

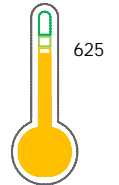
El reporte contiene solo los títulos seleccionados

- Información General
- Consulta Rápida
- Principales Acreedores
- Detalle Variación
- Posición Histórica
- Gráficos
- Rep. Vencidos
- Rep. SBS/Microf.
- SBS/Microf. Entidades
- Rectificaciones SBS
- Avalados/Avalistas
- Hechos de Importancia
- Documentos CCL
- Detalle de Vencidos
- Comercio Exterior
- Otros Créditos
- Otros Créd. Entidades
- Otros Rep. Negativos

RUC 20603845227 - IMPORTACIONES JA & AC S.A.C.

Fecha Proceso	Tipo Doc.	N. Doc.	Nota	Deuda Total *	Var.	Actual	Previo	12m
23/09/2021	RUC	20603845227	0.000	35.343,12				

Score Sentinel



Riesgo Medio

* La persona consultada cuenta con los siguientes créditos e indicadores.

Está Avalado

Sentinel Sabio

Bancarizado: SI

Recomendación de Sentinel Sabio

Evaluación Crediticia



OBSERVAR
Producto Genérico

Detalle:

- Presenta estado de riesgo medio

Cuota Estimada Mensual

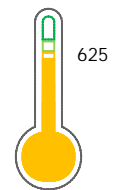
S/ 1795,



Score Sentinel

Nivel de Riesgo

Riesgo Medio



Recomendación:

En este nivel de riesgo, 17 de 100 empresas podrían caer en incumplimiento en los próximos 12 meses

Información General

Datos Principales

01/01/2021: Última actualización de información reportada por SUNAT

Razón Social:	IMPORTACIONES JA & AC S.A.C.		
Nombre Comercial:	-		
Tipo de Contribuyente:	SOCIEDAD ANONIMA CERRADA		
Estado de Contribuyente:	ACTIVO	Condición del Contribuyente:	HABIDO
Inicio de Actividades:	27/11/2018		
Tamaño contribuyente:	RESTO	Dependencia:	INTENDENCIA LIMA MEPECO
Actividad Económica Principal	OTROS TIPOS DE VENTA AL POR MENOR.		
Actividad Económica Secundaria 1	-	Actividad Económica Secundaria 2	-
Fecha Inscripción RRPP:	26/11/2018	Número de Partida Registral:	-
Folio:	-	Asiento:	-

Agente de retención

Direcciones Registradas

Dirección	Fuente
MZA. F LTE. 10 COOPERATIVA DE VIVIENDA MANYLSA ATE - LIMA - LIMA (ALTURA COLEGIO RICARDO PALMA DE MANYLSA)	SUNAT - DOMICILIO FISCAL

Representantes Legales

Nro Documento	Nombre de Representante	Act	Pre	12m	Fecha desde que ocupa Cargo	Cargo
21856551	ALTAMIRANO CABEZAS ISAIAS JULIO				23/11/2018	-

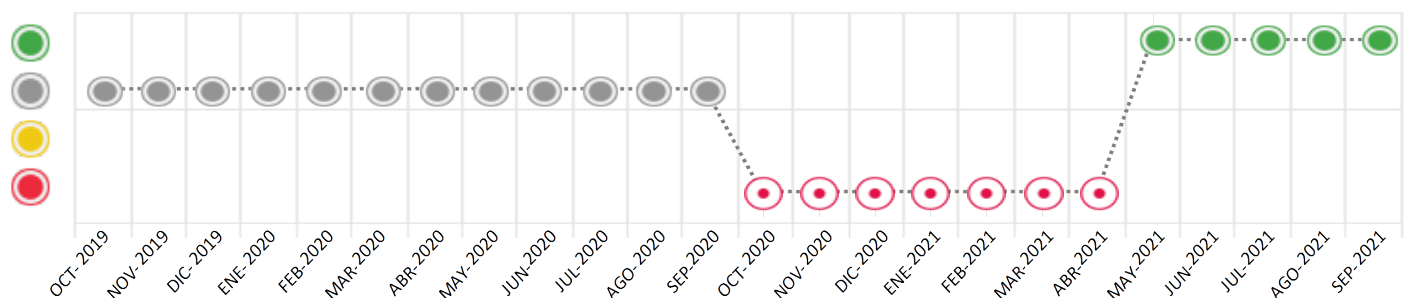
Consulta Rápida





Documento de identidad consultado

Fecha Proceso	Tipo Doc.	N. Doc.	Nombre o Raz. Social	Nota	Deuda Total *	Var.	Actual	Previo	12m
23/09/2021	RUC	20603845227	IMPORTACIONES JA & AC S.A.C.	0.000	35.343,12				

Montos expresados en unidades de soles*






Semáforos de los últimos 24 meses



Semáforo	Descripción
	No registra información de deudas
	Mínimo Riesgo: Sin deudas vencidas
	Mediano Riesgo: Deudas con poco atraso*
	Alto Riesgo: Deudas con atraso significativo*

*Semáforo deuda menor: Deuda vencida menor S/ 100 personas naturales o menor S/ 500 personas jurídicas

Verde: $0 < \text{Sem.} < 0.001$
 Amarillo: $0.001 < \text{Sem.} < 2$
 Rojo: $2 < \text{Sem.} < 6$

Variación	Descripción
	Variación Negativa: La nueva información reportada ha incrementado tu riesgo crediticio
	Variación Positiva: La nueva información ha mejorado tu posición de riesgo
	Variación Porcentual Positiva: El monto total reportado por la SBS/Microfinanzas o número de instituciones financieras ha aumentado
	Variación Porcentual Negativa: El monto total reportado por la SBS/Microfinanzas o número de instituciones financieras ha disminuido
	Aproximadamente igual o igual

Detalle de la deuda SBS/Microfinanzas

Entidad	Deuda Anterior			Deuda a SET 2021				Rect. (1)	Disc.
	MAR 2021	JUN 2021	AGO 2021	Fecha Inf.	Calif. (2)	Monto *	Días Venc.		
MIBCO		46.671,78	39.204,65	31/08/2021	NOR	35.337,80			
TOTAL		46.671,78	39.204,65			35.337,80			

(1) Ver detalle en el cuadro de Rectificaciones SBS

(2) NOR: Normal, CPP: Con Problemas Potenciales, DEF: Deficiente, DUD: Dudoso, PER: Pérdida, SCAL: Sin Calificación

Detalle de la deuda de Otros Créditos

Entidad	Deuda Anterior			Deuda a SET 2021				Disc.
	MAR 2021	JUN 2021	AGO 2021	Fecha Inf.	Calif. (2)	Monto	Días Venc.	
TOTAL								

(2) NOR: Normal, CPP: Con Problemas Potenciales, DEF: Deficiente, DUD: Dudoso, PER: Pérdida, SCAL: Sin Calificación

Detalle de vencidos

# Doc	Fuente - Acreedor	Monto *	Días Venc.
	Documentos Impagos	5,32	548
1	AMERICA MOVIL PERU S.A.C.	5,32	548

Utilización de Líneas de Crédito

Instituciones	**	Línea Aprobada	Línea No Utilizada	Línea Utilizada	% L. Uti.
TOTAL					0%

**Tipo de Crédito

Principales Acreedores

Montos expresados en unidades de soles*

Resumen de Deudas

Descripción de la Deuda	Monto *	Días
Deuda total SBS al 31/08/2021	35.337,80	
% Calificación normal	100.00	
Peor Calificación (2)	NOR	
Otros Créditos	0,00	****
Deuda vencida		
Documentos Impagos	5,32	548
Total deuda vencida	5,32	

Detalle de deuda SBS/Microfinanzas

Institución SBS	Calif. (2)	Saldo *	% Ven.	Días Venc.	Rect.(1)
MIBCO	NOR	35.337,80	0.00		
Deuda Total SBS/MicroFinanzas		35.337,80	0		

Detalle de Riesgos SBS/Microfinanzas

Concepto	Saldo *
Deuda Directa	35.337,80
Deuda Indirecta	0,00
Deuda Castigada	0,00
Deuda Total SBS/MicroFinanzas	35.337,80
Línea Tarj. Cred. No utilizada	0,00
Total Riesgo SBS/MicroFinanzas	35.337,80

Detalle de deuda Otros Créditos

Empresa	Calif. (2)	Saldo *	% Ven.	Días Venc.	Disc.
Deuda Total Otros Créditos		0,00	0		

Detalle de vencidos

# Doc	Fuente - Acreedor	Monto *	Días Venc.
	Documentos Impagos	5,32	548
1	AMERICA MOVIL PERU S.A.C.	5,32	548

Detalle Variación

Montos expresados en unidades de soles*

Resumen de la variación

Descripción de la deuda	17/09/2021	23/09/2021	Variación
Score	0.000	0.000	0.000
Nro. Entidades SBS/Microf.	1	1	0
Riesgo Total SBS/Microf. *	39.204,65	35.337,80	
Deuda Directa	39.204,65	35.337,80	-3.866,85
Deuda Indirecta	0,00	0,00	0,00
Deuda Castigada	0,00	0,00	0,00

Variación del Riesgo Total SBS/Microf. *	Antes	23/09/2021	Variación
Último Mes	39.204,65	35.337,80	-3.866,85
Último Trimestre	46.671,78	35.337,80	-11.333,98
Último Semestre	0,00	35.337,80	35.337,80
Último Año	0,00	35.337,80	35.337,80

Calificación SBS/Microf.	17/09/2021	23/09/2021	Variación
% NOR (Normal)	100.00	100.00	
% CPP (Con Problemas Potenciales)	0.00	0.00	0.00
% DEF (Deficiente)	0.00	0.00	0.00
% DUD (Dudoso)	0.00	0.00	0.00
% PER (Pérdida)	0.00	0.00	0.00

Deuda vencida *	17/09/2021	23/09/2021	Variación
-----------------	------------	------------	-----------

Total deuda vencida	0,00	0,00	0,00
Deuda por Otros Créditos *	17/09/2021	23/09/2021	Variación
Total deuda otros créditos	0,00	0,00	0,00

Detalle de la variación

Fuente - Acreedor *	17/09/2021	23/09/2021	Variación
---------------------	------------	------------	-----------

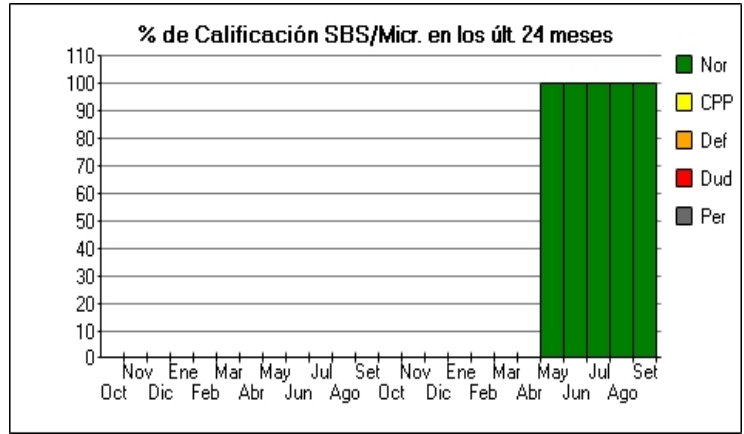
Posición Histórica

Montos expresados en unidades de soles*

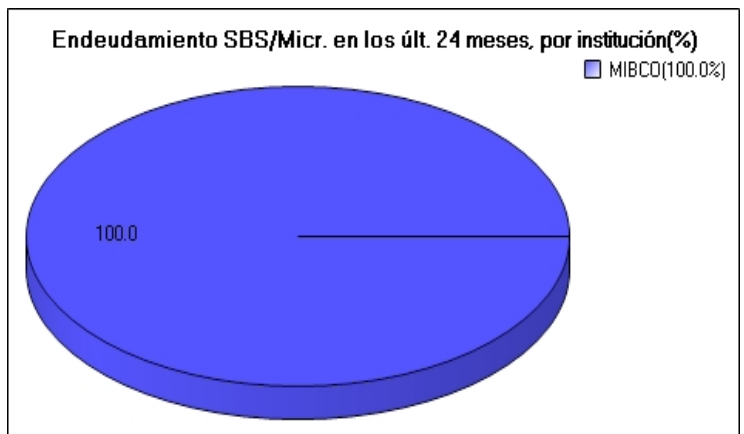
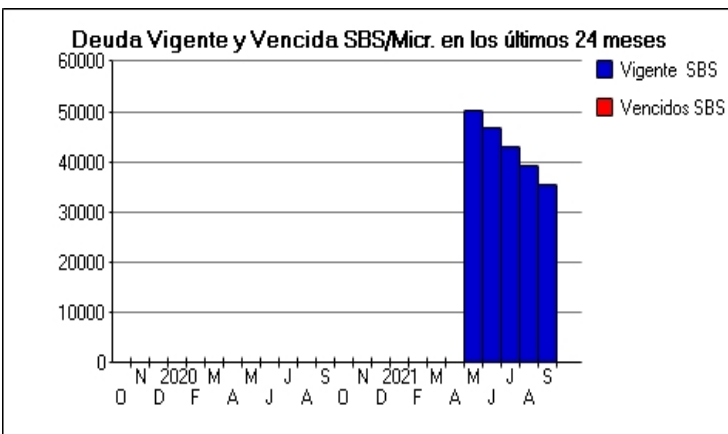
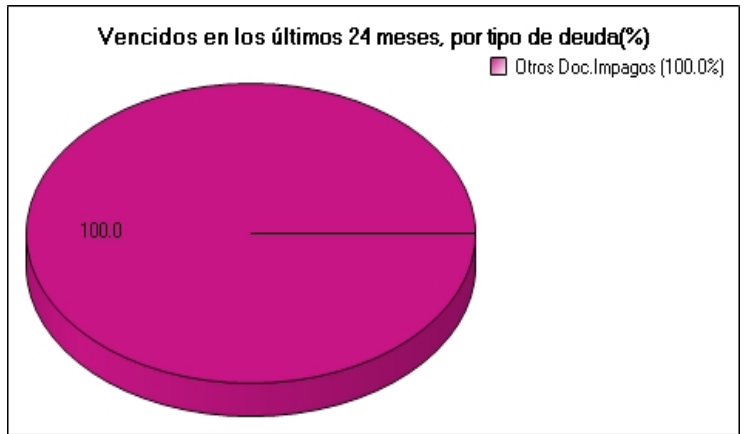
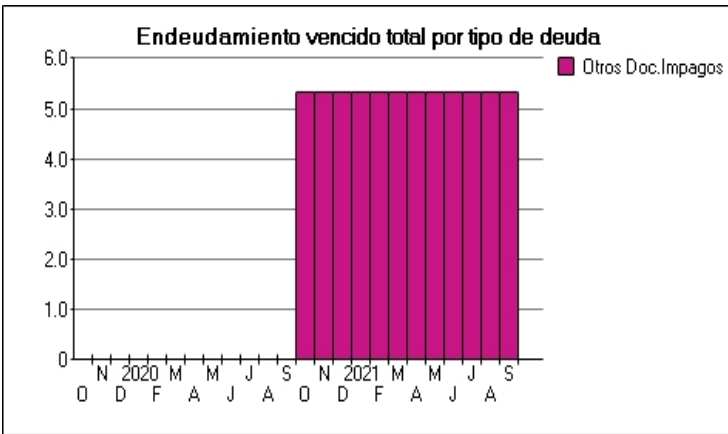
Fecha de Proceso	Sema. Actual	Sem. Riesgo	Var.	Superintendencia de Banca y Seguros (SBS/Microfinan.)				Otros Créditos	Otros Vencidos *				Ctas. Cerr./Anu.		Otros Repor. Negati.	
				# Enti.	Deuda Total *	% Cali. normal	Peor Califi. (2)		Deuda Vencida *	Protestos	Docs. Impagos	Deuda Tributaria	Deuda Laboral	Cta. Cte.		Tar. Créd.
23/09/202	●	0.000	☰	1	35.337,80	100.00	NOR	0,00	0,00	0,00	5,32	0,00	0,00	0	0	0
17/09/202	●	0.000	☰	1	39.204,65	100.00	NOR	0,00	0,00	0,00	5,32	0,00	0,00	0	0	0
25/08/202	●	0.000	☰	1	39.204,65	100.00	NOR	0,00	0,00	0,00	5,32	0,00	0,00	0	0	0
23/08/202	●	0.000	☰	1	39.204,65	100.00	NOR	0,00	0,00	0,00	5,32	0,00	0,00	0	0	0
24/07/202	●	0.000	☰	1	42.968,63	100.00	NOR	0,00	0,00	0,00	5,32	0,00	0,00	0	0	0
17/07/202	●	0.000	☰	1	46.671,78	100.00	NOR	0,00	0,00	0,00	5,32	0,00	0,00	0	0	0
23/06/202	●	0.000	☰	1	46.671,78	100.00	NOR	0,00	0,00	0,00	5,32	0,00	0,00	0	0	0
12/06/202	●	0.000	☰	1	50.321,84	100.00	NOR	0,00	0,00	0,00	5,32	0,00	0,00	0	0	0
24/05/202	●	0.000	▲	1	50.321,84	100.00	NOR	0,00	0,00	0,00	5,32	0,00	0,00	0	0	0
15/05/202	●	4.000	☰	0	0,00	0,00		0,00	0,00	0,00	5,32	0,00	0,00	0	0	0
19/04/202	●	4.000	▼	0	0,00	0,00		0,00	0,00	0,00	5,32	0,00	0,00	0	0	0
13/03/202	●	3.000	☰	0	0,00	0,00		0,00	0,00	0,00	5,32	0,00	0,00	0	0	0
17/02/202	●	3.000	☰	0	0,00	0,00		0,00	0,00	0,00	5,32	0,00	0,00	0	0	0
24/01/202	●	3.000	☰	0	0,00	0,00		0,00	0,00	0,00	5,32	0,00	0,00	0	0	0
31/12/202	●	3.000	☰	0	0,00	0,00		0,00	0,00	0,00	5,32	0,00	0,00	0	0	0
30/11/202	●	3.000	☰	0	0,00	0,00		0,00	0,00	0,00	5,32	0,00	0,00	0	0	0
15/10/202	●	3.000	▼	0	0,00	0,00		0,00	0,00	0,00	5,32	0,00	0,00	0	0	0

Gráficos

Montos expresados en unidades de soles*



NOR: Normal, CPP: Con Problemas Potenciales, DEF: Deficiente, DUD: Dudoso, PER: Pérdida, SCAL: Sin Calificación



Reporte de Vencidos

Montos expresados en unidades de soles*

Fuente - Acreedor	JUN 2021			JUL 2021			AGO 2021			SET 2021		
	# Docs.	Monto *	Dias V.	# Docs.	Monto *	Dias V.	# Docs.	Monto *	Dias V.	# Docs.	Monto *	Dias V.
Documentos Impagos												
AMERICA MOVIL PERU S.A.C.	1	5,32	463	1	5,32	494	1	5,32	52	1	5,32	54
Total	1	5,32	463	1	5,32	494	1	5,32	52	1	5,32	54

Montos expresados en unidades de soles*

Fuente - Acreedor	FEB 2021			MAR 2021			ABR 2021			MAY 2021		
	# Docs.	Monto *	Dias V.	# Docs.	Monto *	Dias V.	# Docs.	Monto *	Dias V.	# Docs.	Monto *	Dias V.
Documentos Impagos												
AMERICA MOVIL PERU S.A.C.	1	5,32	341	1	5,32	372	1	5,32	40	1	5,32	43
Total	1	5,32	341	1	5,32	372	1	5,32	40	1	5,32	43

Montos expresados en unidades de soles*

Fuente - Acreedor	OCT 2020			NOV 2020			DIC 2020			ENE 2021		
	# Docs.	Monto *	Dias V.	# Docs.	Monto *	Dias V.	# Docs.	Monto *	Dias V.	# Docs.	Monto *	Dias V.
Documentos Impagos												
AMERICA MOVIL PERU S.A.C.	1	5,32	221	1	5,32	251	1	5,32	28	1	5,32	31
Total	1	5,32	221	1	5,32	251	1	5,32	28	1	5,32	31

Reporte SBS/Microfinanzas

Montos expresados en unidades de soles*

Última fecha reportada por la SBS : 31/08/2021

ÚLTIMOS 6 MESES		ABR 2021 (SBS: MAR 2021)	MAY 2021 (SBS: ABR 2021)	JUN 2021 (SBS: MAY 2021)	JUL 2021 (SBS: JUN 2021)	AGO 2021 (SBS: JUL 2021)	SET 2021 (SBS: AGO 2021)
% Porcentaje de Calificación	NOR (Normal)	0.00	100.00	100.00	100.00	100.00	100.00
	CPP (Con Problemas Pote.)	0.00	0.00	0.00	0.00	0.00	0.00
	DEF (Deficiente)	0.00	0.00	0.00	0.00	0.00	0.00
	DUD (Dudoso)	0.00	0.00	0.00	0.00	0.00	0.00
	PER (Pérdida)	0.00	0.00	0.00	0.00	0.00	0.00

Institución	ABR 2021 (SBS: MAR 2021)		MAY 2021 (SBS: ABR 2021)		JUN 2021 (SBS: MAY 2021)		JUL 2021 (SBS: JUN 2021)		AGO 2021 (SBS: JUL 2021)		SET 2021 (SBS: AGO 2021)	
	Monto *	Dias V.	Monto *	Dias V.	Monto *	Dias V.	Monto *	Dias V.	Monto *	Dias V.	Monto *	Dias V.
MIBCO			50.321,84		46.671,78		42.968,63		39.204,65		35.337,80	
TOTAL	0,00		50.321,84		46.671,78		42.968,63		39.204,65		35.337,80	

Última fecha reportada por la SBS : 31/08/2021

Operación	ABR 2021 (SBS: MAR 2021)		MAY 2021 (SBS: ABR 2021)		JUN 2021 (SBS: MAY 2021)		JUL 2021 (SBS: JUN 2021)		AGO 2021 (SBS: JUL 2021)		SET 2021 (SBS: AGO 2021)	
	Monto *	Dias V.	Monto *	Dias V.	Monto *	Dias V.	Monto *	Dias V.	Monto *	Dias V.	Monto *	Dias V.
RESUMEN												
- Total Deuda			50.321,84		46.671,78		42.968,63		39.204,65		35.337,80	
- Garantías			150.966,00		140.016,00		128.906,00		117.614,00		106.014,00	
CREDITOS DIRECTOS												
- CREDITOS VIGENTES			50.321,84		46.671,78		42.968,63		39.204,65		35.337,80	
-- Pyme:Préstamos			50.321,84		46.671,78		42.968,63		39.204,65		35.337,80	
--- NoRevolventes			50.321,84		46.671,78		42.968,63		39.204,65		35.337,80	
GARANTIAS												
- GARANTIAS RECIBIDAS			150.966,52		140.016,34		128.906,89		117.614,95		106.014,40	
-- OtrasGtiasNoPref			1,00		1,00		1,00		1,00		1,00	
-- GtiasNoPref(AvalyFianza)			150.965,52		140.015,34		128.905,89		117.613,95		106.013,40	

Montos expresados en unidades de soles*

Última fecha reportada por la SBS : 31/08/2021

6 MESES ANTERIORES		OCT 2020 (SBS: SET 2020)	NOV 2020 (SBS: OCT 2020)	DIC 2020 (SBS: NOV 2020)	ENE 2021 (SBS: DIC 2020)	FEB 2021 (SBS: ENE 2021)	MAR 2021 (SBS: FEB 2021)
% Porcentaje de Calificación	NOR (Normal)	0.00	0.00	0.00	0.00	0.00	0.00
	CPP (Con Problemas Pote.)	0.00	0.00	0.00	0.00	0.00	0.00
	DEF (Deficiente)	0.00	0.00	0.00	0.00	0.00	0.00
	DUD (Dudoso)	0.00	0.00	0.00	0.00	0.00	0.00
	PER (Pérdida)	0.00	0.00	0.00	0.00	0.00	0.00

Institución	OCT 2020 (SBS: SET 2020)		NOV 2020 (SBS: OCT 2020)		DIC 2020 (SBS: NOV 2020)		ENE 2021 (SBS: DIC 2020)		FEB 2021 (SBS: ENE 2021)		MAR 2021 (SBS: FEB 2021)	
	Monto *	Dias V.	Monto *	Dias V.	Monto *	Dias V.	Monto *	Dias V.	Monto *	Dias V.	Monto *	Dias V.
MIBCO												
TOTAL	0,00		0,00		0,00		0,00		0,00		0,00	

Última fecha reportada por la SBS : 31/08/2021

Operación	OCT 2020 (SBS: SET 2020)		NOV 2020 (SBS: OCT 2020)		DIC 2020 (SBS: NOV 2020)		ENE 2021 (SBS: DIC 2020)		FEB 2021 (SBS: ENE 2021)		MAR 2021 (SBS: FEB 2021)	
	Monto *	Dias V.	Monto *	Dias V.	Monto *	Dias V.	Monto *	Dias V.	Monto *	Dias V.	Monto *	Dias V.
RESUMEN												

Reporte SBS/Microfinanzas por entidades

Reportado por : MIBCO

Última fecha reportada por la SBS : 31/08/2021

Operación	ABR 2021 (SBS: MAR2021)		MAY 2021 (SBS: ABR2021)		JUN 2021 (SBS: MAY2021)		JUL 2021 (SBS: JUN2021)		AGO 2021 (SBS: JUL2021)		SET 2021 (SBS: AGO2021)	
	Monto *	Dias V.	Monto *	Dias V.	Monto *	Dias V.	Monto *	Dias V.	Monto *	Dias V.	Monto *	Dias V.
Calificación (2)			NOR		NOR		NOR		NOR		NOR	
RESUMEN												
- Total Deuda			50.321,84		46.671,78		42.968,63		39.204,65		35.337,80	
- Garantías			150.966,00		140.016,00		128.906,00		117.614,00		106.014,00	
CREDITOS DIRECTOS												
- CRÉDITOS VIGENTES			50.321,84		46.671,78		42.968,63		39.204,65		35.337,80	
-- Pyme:Préstamos			50.321,84		46.671,78		42.968,63		39.204,65		35.337,80	
--- NoRevolventes			50.321,84		46.671,78		42.968,63		39.204,65		35.337,80	
GARANTIAS												
- GARANTIAS RECIBIDAS			150.966,52		140.016,34		128.906,89		117.614,95		106.014,40	
-- OtrasGtiasNoPref			1,00		1,00		1,00		1,00		1,00	
-- GtiasNoPref(AvalyFianza)			150.965,52		140.015,34		128.905,89		117.613,95		106.013,40	

Última fecha reportada por la SBS : 31/08/2021

Operación	OCT 2020 (SBS: SET2020)		NOV 2020 (SBS: OCT2020)		DIC 2020 (SBS: NOV2020)		ENE 2021 (SBS: DIC2020)		FEB 2021 (SBS: ENE2021)		MAR 2021 (SBS: FEB2021)	
	Monto *	Dias V.	Monto *	Dias V.	Monto *	Dias V.	Monto *	Dias V.	Monto *	Dias V.	Monto *	Dias V.
Calificación (2)												
RESUMEN												

Rectificaciones SBS

Entidad	Periodo SBS	Cuenta	Concepto Rectificación	Dice	Debe Decir
---------	-------------	--------	------------------------	------	------------

Aval/Codeudor

Montos expresados en unidades de soles*

Es Avalista de:				Información reportada por la SBS al 31/08/2021		
Tipo Doc	Nro Documento	Nombre/Razón Social	Act	Pre	12m	

Montos expresados en unidades de soles*

Quiénes lo Avalan:				Información reportada por la SBS al 31/08/2021		
Tipo Doc	Nro Documento	Nombre/Razón Social	Act	Pre	12m	
DNI	21856551	ALTAMIRANO CABEZAS ISAIAS JULIO	●	●	●	
Institución SBS		Calif. (2)	Saldo *			
MIBANCO BANCO DE LA MICRO EMPRESA S		NOR	39.204,65			
DNI	43424759	CHUCHEN AMES EMMA LUCY	●	●	●	
Institución SBS		Calif. (2)	Saldo *			
MIBANCO BANCO DE LA MICRO EMPRESA S		NOR	39.204,65			
DNI	73794995	ALTAMIRANO CHUCHEN JULIO JESUS	●	●	●	
Institución SBS		Calif. (2)	Saldo *			
MIBANCO BANCO DE LA MICRO EMPRESA S		NOR	39.204,65			

Montos expresados en unidades de soles*

Es Avalista de:				Información Reportada por Entidades de Microfinanzas / Otros Créditos		
Tipo Doc	Nro Documento	Nombre/Razón Social	Act	Pre	12m	

Montos expresados en unidades de soles*

Quiénes lo Avalan:				Información Reportada por Entidades de Microfinanzas / Otros Créditos		
Tipo Doc	Nro Documento	Nombre/Razón Social	Act	Pre	12m	

Documentos Protestados como Deudor/Aceptante

Montos expresados en unidades*

Reportado por la Cámara de Comercio de Lima (CCL)

Documentos Protestados sin Regularizar			
	# Doc	Monto (S/) *	Max Días Venc.
Total:	0	0,00	

Tipo de Cambio 4.134

Nro. Secuencia	Tip. Reg. **	Acreedor/Girador	Tipo Doc.	Moneda	Monto *	Monto * (S/)	Boletín	F. Protesto	F. Venc.	Días Venc.

**PR: Protestos, CJ: Cobranza Judicial, MO: Moras, PP: Procesos Penales

Montos expresados en unidades*

Reportado por la Cámara de Comercio de Lima (CCL)

Documentos Protestados Regularizados			
	# Doc	Monto (S/) *	
Total:	0	0,00	

Nro. Secuencia	Tip. Reg. **	Acreedor/Girador	Tipo Doc.	Moneda	Monto *	Monto * (S/)	Boletín	F. Protesto	F. Venc.	F. Reg

**PR: Protestos, CJ: Cobranza Judicial, MO: Moras, PP: Procesos Penales

Detalle de Vencidos

Documentos Impagos

Montos expresados en unidades*

	# Doc	Monto (S/) *	Max Días Venc.
Total:	1	5,32	548

Se muestran los 10 primeros documentos ordenados por Fecha de Vencimiento, del más reciente al más antiguo

Tipo de Cambio 4.134

Nombre del Acreedor de la Obligación	Tipo Comprobante/ Concepto	Nro Comprobante	Condición Deuda	Moneda	Monto *	Monto * (S/)	F. Venc.
AMERICA MOVIL PERU S.A.C.	Recibo	39232252	MOROSIDAD	S/.	5,32	5,32	24/03/2020

Comercio Exterior

Montos expresados en unidades de dólares

Muestra información reportada por la SUNAT desde el 07/02/2011

Resumen por Ejercicio

Ejercicio	Actividad	Número de Operaciones	Importe USD *	N° Países	3 países con mayor número de operaciones
2019	IMPORTACIÓN	3	14.720,06	1	CHINA

Resumen por Meses

Actividad	Ejercicio	Mes	Número de Operaciones	Importe USD *	N° Países	3 países con mayor número de operaciones
IMPORTACIÓN	2019	ABRIL	1	5.766,25	1	CHINA
		FEBRERO	2	8.953,81	1	CHINA

PUBLICACIÓN DIARIO "EL PERUANO"

Reporte Otros Créditos

Institución	ABR 2021		MAY 2021		JUN 2021		JUL 2021		AGO 2021		SET 2021	
	Monto *	Días V.	Monto *	Días V.	Monto *	Días V.	Monto *	Días V.	Monto *	Días V.	Monto *	Días V.

Institución	OCT 2020		NOV 2020		DIC 2020		ENE 2021		FEB 2021		MAR 2021	
	Monto *	Días V.	Monto *	Días V.	Monto *	Días V.	Monto *	Días V.	Monto *	Días V.	Monto *	Días V.

Reporte Otros Créditos por entidades

Sin Información