



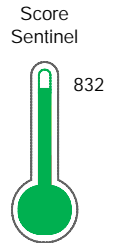
Reporte de Deudas

El reporte contiene solo los títulos seleccionados

- Información General
- Consulta Rápida
- Principales Acreedores
- Detalle Variación
- Posición Histórica
- Gráficos
- Rep. Vencidos
- Rep. SBS/Microf.
- SBS/Microf. Entidades
- Rectificaciones SBS
- Avalados/Avalistas
- Hechos de Importancia
- Documentos CCL
- Detalle de Vencidos
- Comercio Exterior
- Otros Créditos
- Otros Créd. Entidades
- Otros Rep. Negativos

RUC 20100226902 - ALIMENTOS PROCESADOS SA

Fecha Proceso	Tipo Doc.	N. Doc.	Nota	Deuda Total *	Var.	Actual	Previo	12m
22/05/2023	RUC	20100226902	0.000	10.424.419,52		●	●	●



Excelente Puntaje

* La persona consultada cuenta con los siguientes créditos e indicadores.

- Línea de Crédito
- Reactiva Perú

Sentinel Sabio

Bancarizado: SI

Recomendación de Sentinel Sabio

Evaluación Crediticia



APROBAR
Producto Genérico

Detalle:

- Cumple con todas las reglas de evaluación

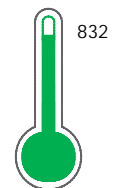
Cuota Estimada Mensual

S/ 466534,



Score Sentinel

Nivel de Riesgo



Excelente Puntaje

Recomendación:

Estadísticamente, en este nivel de score, 6 de 100 empresas podrían caer en incumplimiento en los próximos 12 meses

Información General

Datos Principales

25/01/2023: Última actualización de información reportada por SUNAT

Razón Social:	ALIMENTOS PROCESADOS SA		
Nombre Comercial:	ALPROSA		
Tipo de Contribuyente:	SOCIEDAD ANONIMA		
Estado de Contribuyente:	ACTIVO	Condición del Contribuyente:	HABIDO
Inicio de Actividades:	01/11/1988		
Tamaño contribuyente:	PRINCIPAL	Dependencia:	I.R.AREQUIPA-PRICO
Actividad Económica Principal	VTA. MAY. ALIMENTOS, BEBIDAS Y TABACO.		
Actividad Económica Secundaria 1	ELAB DE OTROS PROD. ALIMENTICI	Actividad Económica Secundaria 2	-
Fecha Inscripción RRPP:	07/12/1988	Número de Partida Registral:	210104027470
Folio:	-	Asiento:	-

Agente de retención

Direcciones Registradas

Dirección	Fuente
CALLE AGUSTO PEREZ ARANIBAR NRO SN SACHACA - AREQUIPA - AREQUIPA (KILOMETRO 1.5 VARIANTE DE UCHUMAYO)	SUNAT - DOMICILIO FISCAL
JIRON 2 DE MAYO NRO. 628 DTO. 630 JULIACA - SAN ROMAN - PUNO	SUNAT - SUCURSAL
LOTE NRO. 129 INT. 1C-1 LA JOYA - AREQUIPA - AREQUIPA (VALLE DE LA JOYA)	SUNAT - S.PRODUCTIVA
AVENIDA DE LA CULTURA NRO. 725 CUSCO - CUSCO - CUSCO	SUNAT - SUCURSAL
JIRON HUANCAVELICA NRO. 618 CERCADO ABANCAY - ABANCAY - APURIMAC	SUNAT - DEPOSITO
AVENIDA APURIMAC NRO. 439 TALAVERA - ANDAHUAYLAS - APURIMAC	SUNAT - DEPOSITO
NRO. A INT. 17 URBANIZACION LOS ROSALES CAJAMARCA - CAJAMARCA - CAJAMARCA	SUNAT - DEPOSITO
JIRON LOS LIBERTADORES NRO. S/N HUARAZ - HUARAZ - ANCASH	SUNAT - SUCURSAL
AVENIDA EVITAMIENTO SUR NRO. 1004 EL TAMBO - HUANCAYO - JUNIN	SUNAT - SUCURSAL
PLAZA PLAZA DE ARMAS NRO. SN HUANOQUITE - PARURO - CUSCO (PLAZA DE ARMAS)	SUNAT - DEPOSITO
AVENIDA ENRIQUE YABAR NRO. SN PAUCARTAMBO - PAUCARTAMBO - CUSCO (AV ENRIQUE YABAR)	SUNAT - DEPOSITO
ALAMEDA RENE NRO. FISH INT. SN COLLANA CHEQUEREC MARAS - URUBAMBA - CUSCO	SUNAT - DEPOSITO
CALLE PRINCIPAL NRO. SN COLQUEMARCA - CHUMBIVILCAS - CUSCO (CALLE PRINCIPAL)	SUNAT - DEPOSITO
JIRON SALVADOR CAVERO NRO. 210 URBANIZACION SANTA BERTHA AYACUCHO - HUAMANGA - AYACUCHO	SUNAT - DEPOSITO
AVENIDA CONDEBAMBA NRO. 177 ABANCAY - ABANCAY - APURIMAC	SUNAT - DEPOSITO
AVENIDA 28 DE JULIO NRO. 145 TALAVERA - ANDAHUAYLAS - APURIMAC	SUNAT - DEPOSITO
AVENIDA CENTENARIO NRO. 1037 INDEPENDENCIA - HUARAZ - ANCASH	SUNAT - DEPOSITO
CALLE LOPEZ DE ROMAÑA NRO. 144 ZONA INDUSTRIAL PARQUE INDUSTRIAL AREQUIPA - AREQUIPA - AREQUIPA	SUNAT - DEPOSITO
CALLE ESTADIUM SUR CRTL.TINGO NRO. S.N FUNDO PERPETUO SOCORRO JACOBO HUNTER - AREQUIPA - AREQUIPA	SUNAT - S.PRODUCTIVA
AVENIDA LOS INCAS NRO. 284 HUANCAVELICA - HUANCAVELICA - HUANCAVELICA	SUNAT - DEPOSITO

CARRETERA VARIANTE DE UCHUMAYO NRO. 1.5 SACHACA - AREQUIPA - AREQUIPA	SUNAT - DEPOSITO
AVENIDA LAS AMERICAS MZA. E LTE. 17 ZONA INDUSTRIAL PARQUE INDUSTRIAL WANCHAQ - CUSCO - CUSCO	SUNAT - DEPOSITO
CALLE AMADOR MERINO REYNA NRO. 267 INT. 1301 SAN ISIDRO - LIMA - LIMA (PISO 13)	SUNAT - SUCURSAL
CARRETERA VARIANTE DE UCHUMAYO NRO. 2.5 ZONA INDUSTRIAL ZONA INDUSTRIAL SACHACA - AREQUIPA - AREQUIPA	SUNAT - DEPOSITO
AVENIDA MARISCAL CASTILLA MZA. B19 LTE. 3 URBANIZACION SEMI-RURAL PACHACUTEC CERRO COLORADO - AREQUIPA - AREQUIPA	SUNAT - DEPOSITO
PARCELA NRO. 258 SECCION A LLUTA - CAYLLOMA - AREQUIPA	SUNAT - SUCURSAL
AVENIDA J. F. KENNEDY NRO. 646 PUQUIO - LUCANAS - AYACUCHO	SUNAT - DEPOSITO
MZA. A LTE. 13 ZONA INDUSTRIAL PQUE INDUSTRIAL TAPARACHI JULIACA - SAN ROMAN - PUNO	SUNAT - SUCURSAL
CARRETERA PANAMERICANA KM. 977 LA JOYA - AREQUIPA - AREQUIPA	SUNAT - S.PRODUCTIVA
CARRETERA PANAMERICANA KM. 52 MATARANI ISLAY - ISLAY - AREQUIPA	SUNAT - DEPOSITO
AVENIDA AREQUIPA NRO. 750 URBANIZACION LA FLORIDA ATICO - CARAVELI - AREQUIPA	SUNAT - DEPOSITO
JIRON GASPAS HERNANDEZ NRO. 700 URBANIZACION ZONA INDUSTRIAL LIMA - LIMA - LIMA (ALTURA CUADRA 12, AV. ARGENTINA)	SUNAT - DEPOSITO
CARRETERA VIA DE EVITAMIENTO KM. 3 ZONA INDUSTRIAL ZAMACOLA CERRO COLORADO - AREQUIPA - AREQUIPA	SUNAT - DEPOSITO
MZA. 18 LTE. 0008 URBANIZACION LA RINCONADA TRUJILLO - TRUJILLO - LA LIBERTAD (AV. CAMINO REAL)	SUNAT - DEPOSITO
MZA. B1 LTE. 20 URBANIZACION SAN RAMON PIURA - PIURA - PIURA	SUNAT - DEPOSITO
JIRON MESONES MURO NRO. 0446 BAGUA - BAGUA - AMAZONAS	SUNAT - DEPOSITO
MZA. J LTE. 6 PARQ. INDUSTRIAL RIO SECO CERRO COLORADO - AREQUIPA - AREQUIPA	SUNAT - DEPOSITO
CARRETERA VARIANTE DE UCHUMAYO KM. 3 SACHACA - AREQUIPA - AREQUIPA	SUNAT - DEPOSITO
NRO. -- ESTADIUMSUR CUARTEL TINGO JACOBO HUNTER - AREQUIPA - AREQUIPA	SUNAT - DEPOSITO

Representantes Legales

Nro Documento	Nombre de Representante	Act	Pre	12m	Fecha desde que ocupa Cargo	Cargo
29263386	TAPIA CORRALES NIEVES JAVIER ALBERTO GONZALO				27/09/1993	ASESOR LEGAL
29265535	PAREDES BERRIOS CARLOS EDUARDO				27/02/2014	APODERADO
29276980	BARREDA RAMOS JULIO ERNESTO				29/08/2012	APODERADO
29337751	PORTOCARRERO APAZA JUAN ARTURO				27/02/2014	APODERADO
30849803	DELGADO BARREDA ALVARO LUIS ENRIQUE				28/11/2011	GERENTE GENERAL

Empresas Relacionadas a:

TAPIA CORRALES NIEVES JAVIER ALBERTO G

Ruc	Razón Social	Semáforos			Fecha desde que ocupa Cargo	Cargo	Estado
		Act	Pre	12m			
20172703462	SERVICIOS GENERALES PRO-PERU S.R.LTDA.				30/07/1993	SOCIO	BAJA DE OFICIO
20222040257	ASOCIACION EMPRESARIAL CERRO JULI				09/12/2016	PRESIDENTE	ACTIVO
20412989440	D & T ASESORIA LEGAL Y EMPRESARIAL SRL				23/08/1999	GERENTE GENERAL	BAJA DE OFICIO
20498091823	ASOCIACION SOLUCIONES INTEGRALES ONG				08/11/2000	PRESIDENTE	BAJA DE OFICIO

BARREDA RAMOS JULIO ERNESTO

Ruc	Razón Social	Semáforos			Fecha desde que ocupa Cargo	Cargo	Estado
		Act	Pre	12m			
20100199662	ABRASIVOS INDUSTRIALES SA				21/07/2006	APODERADO	BAJA DEFINITIVA
20602515347	ALIMENTOS NATURALES FORTIFICADOS DEL PERU S.A.C.				04/10/2021	GERENTE GENERAL	ACTIVO



PORTOCARRERO APAZA JUAN ARTURO

Ruc	Razón Social	Semáforos			Fecha desde que ocupa Cargo	Cargo	Estado
		Act	Pre	12m			
20328206464	INGESERVIS INDUSTRIAL S.C.R.LTDA.				06/03/1997	GERENTE	BAJA DE OFICIO

DELGADO BARREDA ALVARO LUIS ENRIQUE

Ruc	Razón Social	Semáforos			Fecha desde que ocupa Cargo	Cargo	Estado
		Act	Pre	12m			
10436441385	DELGADO CUZZI DIEGO ALONSO				06/01/2006	APODERADO	ACTIVO
10446209944	DELGADO CUZZI PAULA				06/01/2006	APODERADO	ACTIVO
20100186251	EMBOTELLADORA DEL SUR S A				01/11/1988	GERENTE GENERAL	BAJA DEFINITIVA
20100199662	ABRASIVOS INDUSTRIALES SA				25/11/2005	GERENTE GENERAL	BAJA DEFINITIVA

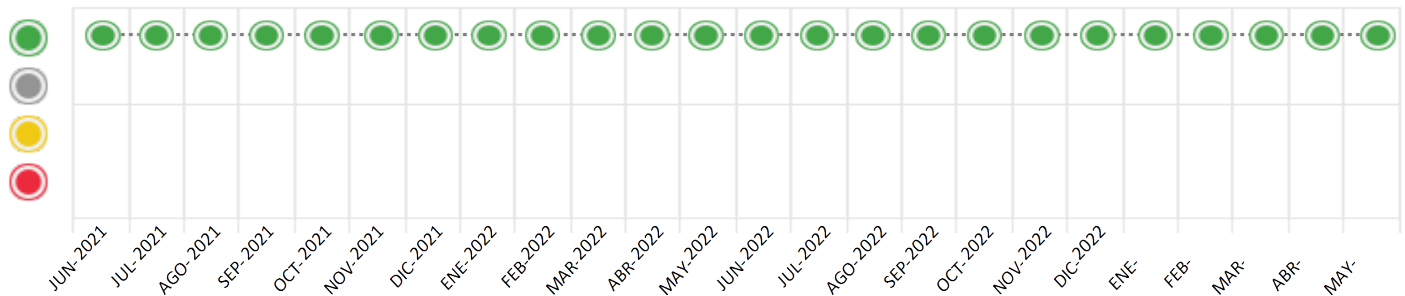
Consulta Rápida

Documento de identidad consultado

Fecha Proceso	Tipo Doc.	N. Doc.	Nombre o Raz. Social	Nota	Deuda Total *	Var.	Actual	Previo	12m
22/05/2023	RUC	20100226902	ALIMENTOS PROCESADOS SA	0.000	10.424.419,52				

Montos expresados en unidades de soles*

Semáforos de los últimos 24 meses



Semáforo	Descripción
	No registra información de deudas
	Minimo Riesgo: Sin deudas vencidas
	Mediano Riesgo: Deudas con poco atraso*
	Alto Riesgo: Deudas con atraso significativo*

*Semáforo deuda menor: Deuda vencida menor S/ 100 personas naturales o menor S/ 500 personas jurídicas

Verde: 0 <= Sem. < 0,001
 Amarillo: 0,001 <= Sem. <= 2
 Rojo: 2 < Sem. <= 6

Variación	Descripción
	Variación Negativa: La nueva información reportada ha incrementado tu riesgo crediticio
	Variación Positiva: La nueva información ha mejorado tu posición de riesgo
	Variación Porcentual Positiva: El monto total reportado por la SBS/Microfinanzas o número de instituciones financieras ha aumentado
	Variación Porcentual Negativa: El monto total reportado por la SBS/Microfinanzas o número de instituciones financieras ha disminuido
	Aproximadamente igual o igual

Detalle de la deuda SBS/Microfinanzas

Entidad	Deuda Anterior			Deuda a MAY 2023				Rect. (1)	Disc.
	NOV 2022	FEB 2023	ABR 2023	Fecha Inf.	Calif. (2)	Monto *	Días Venc.		
TOTAL	8.928.638,50	10.253.367,49	11.450.853,77	30/04/2023	NOR	10.424.419,52	0		

(1) Ver detalle en el cuadro de Rectificaciones SBS

(2) NOR: Normal, CPP: Con Problemas Potenciales, DEF: Deficiente, DUD: Dudoso, PER: Pérdida, SCAL: Sin Calificación

Detalle de la deuda de Otros Créditos

Entidad	Deuda Anterior			Deuda a MAY 2023				Disc.
	NOV 2022	FEB 2023	ABR 2023	Fecha Inf.	Calif. (2)	Monto	Días Venc.	
TOTAL								

(2) NOR: Normal, CPP: Con Problemas Potenciales, DEF: Deficiente, DUD: Dudoso, PER: Pérdida, SCAL: Sin Calificación

Detalle de vencidos

# Doc	Fuente - Acreedor	Monto *	Días Venc.
-------	-------------------	---------	------------

Utilización de Líneas de Crédito

Instituciones	**	Línea Aprobada	Línea No Utilizada	Línea Utilizada	% L. Ut.
TOTAL					0%

**Tipo de Crédito

Principales Acreedores

Montos expresados en unidades de soles*

Resumen de Deudas

Descripción de la Deuda	Monto *	Días
Deuda total SBS al 30/04/2023	10.424.419,52	
% Calificación normal	100.00	
Peor Calificación (2)	NOR	
Otros Créditos	0,00	****

Detalle de deuda SBS/Microfinanzas

Institución SBS	Calif. (2)	Saldo *	% Ven.	Días Venc.	Rect.(1)
BCP	NOR	10.424.419,52	0.00		
Deuda Total SBS/MicroFinanzas		10.424.419,52	0		

Detalle de Riesgos SBS/Microfinanzas

Concepto	Saldo *
Deuda Directa	7.839.153,96
Deuda Indirecta	2.585.265,56
Deuda Castigada	0,00
Deuda Total SBS/MicroFinanzas	10.424.419,52
Línea Tarj.Cred. No utilizada	0,00
Total Riesgo SBS/MicroFinanzas	10.424.419,52

Detalle de deuda Otros Créditos

Empresa	Calif. (2)	Saldo *	% Ven.	Días Venc.	Disc.
Deuda Total Otros Créditos		0,00	0		

Detalle de vencidos

# Doc	Fuente - Acreedor	Monto *	Días Venc.
-------	-------------------	---------	------------

Detalle Variación

Montos expresados en unidades de soles*

Resumen de la variación

Descripción de la deuda	24/04/2023	22/05/2023	Variación
Score	0.000	0.000	0.000
Nro. Entidades SBS/Microf.	1	1	0
Riesgo Total SBS/Microf. *	11.450.853,77	10.424.419,52	
Deuda Directa	8.865.588,21	7.839.153,96	-1.026.434,25
Deuda Indirecta	2.585.265,56	2.585.265,56	0,00
Deuda Castigada	0,00	0,00	0,00

Variación del Riesgo Total SBS/Microf. *	Antes	22/05/2023	Variación
Último Mes	11.450.853,77	10.424.419,52	-1.026.434,25
Último Trimestre	10.253.367,49	10.424.419,52	171.052,03
Último Semestre	8.928.638,50	10.424.419,52	1.495.781,02
Último Año	8.694.854,97	10.424.419,52	1.729.564,55

Calificación SBS/Microf.	24/04/2023	22/05/2023	Variación
% NOR (Normal)	100.00	100.00	0.00
% CPP (Con Problemas Potenciales)	0.00	0.00	0.00
% DEF (Deficiente)	0.00	0.00	0.00
% DUD (Dudoso)	0.00	0.00	0.00
% PER (Pérdida)	0.00	0.00	0.00

Deuda vencida *	24/04/2023	22/05/2023	Variación
Total deuda vencida	0,00	0,00	0,00
Deuda por Otros Créditos *	24/04/2023	22/05/2023	Variación
Total deuda otros créditos	0,00	0,00	0,00

Detalle de la variación

Fuente - Acreedor *	24/04/2023	22/05/2023	Variación
---------------------	------------	------------	-----------

Posición Histórica

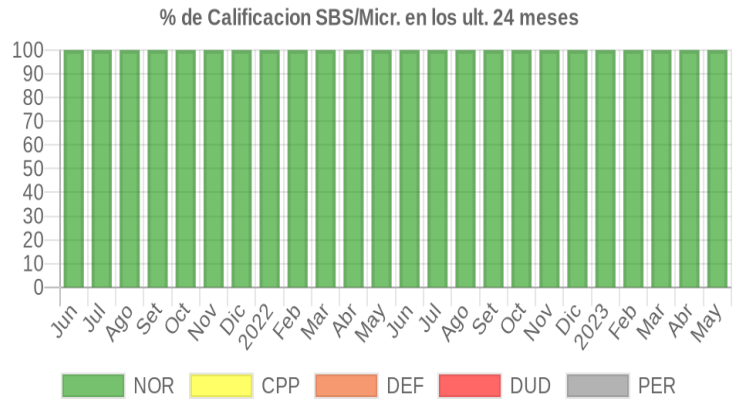
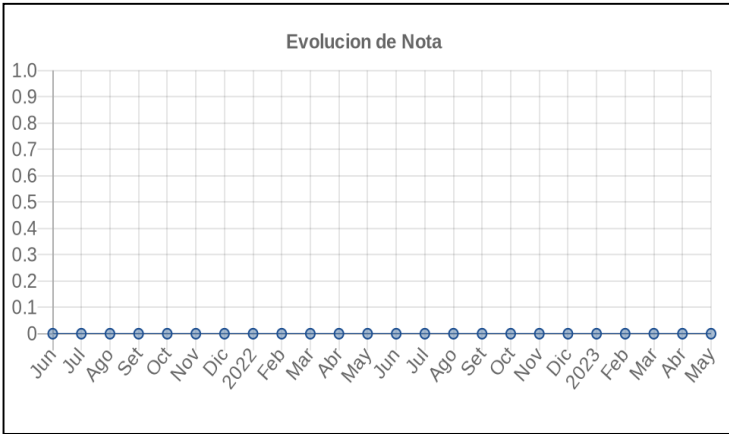


Montos expresados en unidades de soles*

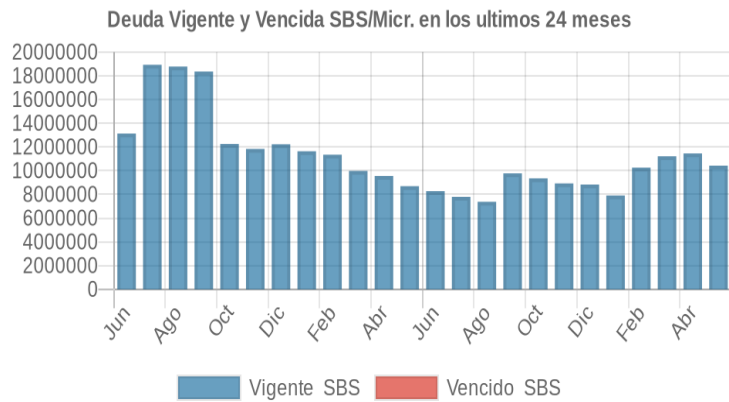
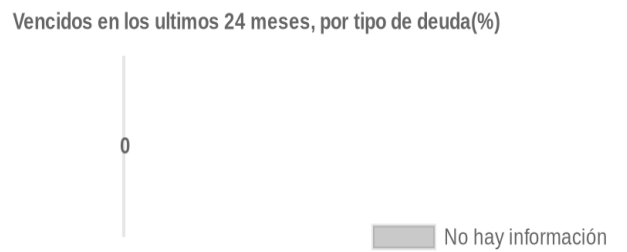
Fecha de Proceso	Sema. Actual	Sem. Riesgo	Var.	Superintendencia de Banca y Seguros (SBS/Microfinan.)				Otros Créditos	Otros Vencidos *				Ctas. Cerr./Anu.		Otros Repor. Negati.	
				# Enti.	Deuda Total *	% Cali. normal	Peor Califi. (2)		Deuda Vencida *	Protestos	Docs. Impagos	Deuda Tributaria	Deuda Laboral	Cta. Cte.		Tar. Créd.
22/05/2023	●	0.000	☰	1	10.424.419,52	100.00	NOR	0,00	0,00	0,00	0,00	0,00	0,00	0	0	0
24/04/2023	●	0.000	⊗	1	11.450.853,77	100.00	NOR	0,00	0,00	0,00	0,00	0,00	0,00	0	0	0
22/03/2023	●	0.000	☰	1	11.211.219,37	100.00	NOR	0,00	0,00	0,00	0,00	0,00	0,00	0	0	0
21/02/2023	●	0.000	⊗	1	10.253.367,49	100.00	NOR	0,00	0,00	0,00	0,00	0,00	0,00	0	0	0
23/01/2023	●	0.000	☰	1	7.905.535,59	100.00	NOR	0,00	0,00	0,00	0,00	0,00	0,00	0	0	0
22/12/2022	●	0.000	☰	1	8.828.849,78	100.00	NOR	0,00	0,00	0,00	0,00	0,00	0,00	0	0	0
23/11/2022	●	0.000	☰	1	8.928.638,50	100.00	NOR	0,00	0,00	0,00	0,00	0,00	0,00	0	0	0
24/10/2022	●	0.000	☰	1	9.351.154,58	100.00	NOR	0,00	0,00	0,00	0,00	0,00	0,00	0	0	0
22/09/2022	●	0.000	⊗	1	9.772.980,40	100.00	NOR	0,00	0,00	0,00	0,00	0,00	0,00	0	0	0
22/08/2022	●	0.000	⊗	1	7.376.274,05	100.00	NOR	0,00	0,00	0,00	0,00	0,00	0,00	0	0	0
22/07/2022	●	0.000	⊗	1	7.793.522,18	100.00	NOR	0,00	0,00	0,00	0,00	0,00	0,00	0	0	0
23/06/2022	●	0.000	☰	1	8.274.208,35	100.00	NOR	0,00	0,00	0,00	0,00	0,00	0,00	0	0	0
23/05/2022	●	0.000	☰	1	8.694.854,97	100.00	NOR	0,00	0,00	0,00	0,00	0,00	0,00	0	0	0
25/04/2022	●	0.000	☰	1	9.555.196,13	100.00	NOR	0,00	0,00	0,00	0,00	0,00	0,00	0	0	0
22/03/2022	●	0.000	⊗	1	9.975.428,28	100.00	NOR	0,00	0,00	0,00	0,00	0,00	0,00	0	0	0
23/02/2022	●	0.000	☰	1	11.341.703,48	100.00	NOR	0,00	0,00	0,00	0,00	0,00	0,00	0	0	0
24/01/2022	●	0.000	☰	1	11.635.961,22	100.00	NOR	0,00	0,00	0,00	0,00	0,00	0,00	0	0	0
21/12/2021	●	0.000	⊗	1	12.225.537,56	100.00	NOR	0,00	0,00	0,00	0,00	0,00	0,00	0	0	0
23/11/2021	●	0.000	⊗	1	11.834.042,16	100.00	NOR	0,00	0,00	0,00	0,00	0,00	0,00	0	0	0
22/10/2021	●	0.000	⊗	1	12.252.068,75	100.00	NOR	0,00	0,00	0,00	0,00	0,00	0,00	0	0	0
23/09/2021	●	0.000	⊗	1	18.353.820,19	100.00	NOR	0,00	0,00	0,00	0,00	0,00	0,00	0	0	0
23/08/2021	●	0.000	⊗	1	18.771.043,99	100.00	NOR	0,00	0,00	0,00	0,00	0,00	0,00	0	0	0
24/07/2021	●	0.000	⊗	1	18.920.797,79	100.00	NOR	0,00	0,00	0,00	0,00	0,00	0,00	0	0	0
23/06/2021	●	0.000	⊗	1	13.127.852,93	100.00	NOR	0,00	0,00	0,00	0,00	0,00	0,00	0	0	0

Gráficos

Montos expresados en unidades de soles*



NOR: Normal, CPP: Con Problemas Potenciales, DEF: Deficiente, DUD: Dudoso, PER: Pérdida, SCAL: Sin Calificación



Reporte de Vencidos

Montos expresados en unidades de soles*

Fuente - Acreedor	FEB 2023			MAR 2023			ABR 2023			MAY 2023		
	# Docs.	Monto *	Dias V.	# Docs.	Monto *	Dias V.	# Docs.	Monto *	Dias V.	# Docs.	Monto *	Dias V.

Montos expresados en unidades de soles*

Fuente - Acreedor	OCT 2022			NOV 2022			DIC 2022			ENE 2023		
	# Docs.	Monto *	Dias V.	# Docs.	Monto *	Dias V.	# Docs.	Monto *	Dias V.	# Docs.	Monto *	Dias V.

Montos expresados en unidades de soles*

Fuente - Acreedor	JUN 2022			JUL 2022			AGO 2022			SET 2022		
	# Docs.	Monto *	Dias V.	# Docs.	Monto *	Dias V.	# Docs.	Monto *	Dias V.	# Docs.	Monto *	Dias V.

Reporte SBS/Microfinanzas

Montos expresados en unidades de soles*

Última fecha reportada por la SBS : 30/04/2023

ULTIMOS 6 MESES		DIC 2022 (SBS: NOV 2022)	ENE 2023 (SBS: DIC 2022)	FEB 2023 (SBS: ENE 2023)	MAR 2023 (SBS: FEB 2023)	ABR 2023 (SBS: MAR 2023)	MAY 2023 (SBS: ABR 2023)
NOR (Normal)		100.00	100.00	100.00	100.00	100.00	100.00
% Porcentaje de	CPP (Con Problemas Pote.)	0.00	0.00	0.00	0.00	0.00	0.00
	DEF (Deficiente)	0.00	0.00	0.00	0.00	0.00	0.00
Calificación	DUD (Dudoso)	0.00	0.00	0.00	0.00	0.00	0.00
	PER (Pérdida)	0.00	0.00	0.00	0.00	0.00	0.00

Institución	DIC 2022 (SBS: NOV 2022)		ENE 2023 (SBS: DIC 2022)		FEB 2023 (SBS: ENE 2023)		MAR 2023 (SBS: FEB 2023)		ABR 2023 (SBS: MAR 2023)		MAY 2023 (SBS: ABR 2023)	
	Monto *	Dias V.	Monto *	Dias V.	Monto *	Dias V.	Monto *	Dias V.	Monto *	Dias V.	Monto *	Dias V.
BCP	8.828.849,78		7.905.535,59		10.253.367,49		11.211.219,37		11.450.853,77		10.424.419,52	
TOTAL	8.828.849,78		7.905.535,59		10.253.367,49		11.211.219,37		11.450.853,77		10.424.419,52	

Última fecha reportada por la SBS : 30/04/2023

Operación	DIC 2022 (SBS: NOV 2022)		ENE 2023 (SBS: DIC 2022)		FEB 2023 (SBS: ENE 2023)		MAR 2023 (SBS: FEB 2023)		ABR 2023 (SBS: MAR 2023)		MAY 2023 (SBS: ABR 2023)	
	Monto *	Dias V.	Monto *	Dias V.	Monto *	Dias V.	Monto *	Dias V.	Monto *	Dias V.	Monto *	Dias V.
RESUMEN												
- Total Deuda	8.828.849,78		7.905.535,59		10.253.367,49		11.211.219,37		11.450.853,77		10.424.419,52	
- Línea No Utilizada	6.960.498,51		7.728.048,84		5.507.507,72		4.377.630,75		3.939.987,74		4.785.852,46	
- Garantías	2.504.832,00		2.145.249,00		1.785.388,00		1.425.284,00		1.064.695,00		703.886,00	
CREDITOS DIRECTOS												
- CREDITOS VIGENTES	5.473.151,03		4.549.836,84		6.695.703,67		8.165.680,01		8.865.588,21		7.839.153,96	
-- GranE: SobregirosCC	107,02										53,51	
-- GranE: Descuentos					569.388,44		563.173,70		1.687.469,01		1.116.678,43	
--- Letras					569.388,44		563.173,70		1.687.469,01		1.116.678,43	
-- GranE: Préstamos	5.473.044,01		4.549.836,84		6.126.315,23		7.602.506,31		7.178.119,20		6.722.422,02	
--- NoRevolventes	5.473.044,01		4.549.836,84		6.126.315,23		7.602.506,31		7.178.119,20		6.722.422,02	
CREDITOS INDIRECTOS												
- CartasFianzaOtorgadas	3.355.698,75		3.355.698,75		3.557.663,82		3.045.539,36		2.585.265,56		2.585.265,56	
LINEA NO UTIL. Y CRED. NO DESEMB.												
- LinCredEsqMultilinea	6.960.498,51		7.728.048,84		5.507.507,72		4.377.630,75		3.939.987,74		4.785.852,46	
GARANTIAS												
- GARANTIAS RECIBIDAS	2.504.832,92		2.145.249,67		1.785.388,07		1.425.284,66		1.064.695,86		703.886,45	
-- Gob. Nacional Reactiva Perú	2.504.832,92		2.145.249,67		1.785.388,07		1.425.284,66		1.064.695,86		703.886,45	
- PROGRAMA REACTIVA PERU	2.973.044,01		2.549.836,84		2.126.315,23		1.702.506,31		1.278.119,20		853.472,02	

Montos expresados en unidades de soles*

Última fecha reportada por la SBS : 30/04/2023

6 MESES ANTERIORES	JUN 2022 (SBS: MAY 2022)	JUL 2022 (SBS: JUN 2022)	AGO 2022 (SBS: JUL 2022)	SET 2022 (SBS: AGO 2022)	OCT 2022 (SBS: SET 2022)	NOV 2022 (SBS: OCT 2022)
--------------------	-----------------------------	-----------------------------	-----------------------------	-----------------------------	-----------------------------	-----------------------------



NOR (Normal)	100.00	100.00	100.00	100.00	100.00	100.00
% Porcentaje de	0.00	0.00	0.00	0.00	0.00	0.00
Calificación	0.00	0.00	0.00	0.00	0.00	0.00
DEF (Deficiente)	0.00	0.00	0.00	0.00	0.00	0.00
DUD (Dudoso)	0.00	0.00	0.00	0.00	0.00	0.00
PER (Pérdida)	0.00	0.00	0.00	0.00	0.00	0.00

Institución	JUN 2022 (SBS: MAY 2022)		JUL 2022 (SBS: JUN 2022)		AGO 2022 (SBS: JUL 2022)		SET 2022 (SBS: AGO 2022)		OCT 2022 (SBS: SET 2022)		NOV 2022 (SBS: OCT 2022)	
	Monto *	Dias V.	Monto *	Dias V.	Monto *	Dias V.	Monto *	Dias V.	Monto *	Dias V.	Monto *	Dias V.
BCP	8.274.208,35		7.793.522,18		7.376.274,05		9.772.980,40		9.351.154,58		8.928.638,50	
TOTAL	8.274.208,35		7.793.522,18		7.376.274,05		9.772.980,40		9.351.154,58		8.928.638,50	

Última fecha reportada por la SBS : 30/04/2023

Operación	JUN 2022 (SBS: MAY 2022)		JUL 2022 (SBS: JUN 2022)		AGO 2022 (SBS: JUL 2022)		SET 2022 (SBS: AGO 2022)		OCT 2022 (SBS: SET 2022)		NOV 2022 (SBS: OCT 2022)	
	Monto *	Dias V.	Monto *	Dias V.	Monto *	Dias V.	Monto *	Dias V.	Monto *	Dias V.	Monto *	Dias V.
RESUMEN												
- Total Deuda	8.274.208,35		7.793.522,18		7.376.274,05		9.772.980,40		9.351.154,58		8.928.638,50	
- Línea No Utilizada	6.896.188,03		7.885.149,52		8.691.804,24		5.983.574,24		6.966.964,97		7.418.170,52	
- Garantías	4.655.031,00		4.297.567,00		3.939.564,00		3.581.326,00		3.222.908,00		2.863.895,00	
CREDITOS DIRECTOS												
- CRÉDITOS VIGENTES	5.503.586,23		5.082.900,06		4.661.562,97		6.739.960,59		6.318.134,77		5.895.618,69	
-- GranE:Préstamos	5.503.586,23		5.082.900,06		4.661.562,97		6.739.960,59		6.318.134,77		5.895.618,69	
--- NoRevolventes	5.503.586,23		5.082.900,06		4.661.562,97		6.739.960,59		6.318.134,77		5.895.618,69	
CREDITOS INDIRECTOS												
- CartasFianzaOtorgadas	2.770.622,12		2.710.622,12		2.714.711,08		3.033.019,81		3.033.019,81		3.033.019,81	
LINEA NO UTIL. Y CRED. NO DESEMB.												
- LinCredEsqMultilinea	6.896.188,03		7.885.149,52		8.691.804,24		5.983.574,24		6.966.964,97		7.418.170,52	
GARANTIAS												
- GARANTIAS RECIBIDAS	4.655.031,38		4.297.567,16		3.939.564,64		3.581.326,60		3.222.908,16		2.863.895,95	
-- Gob. Nacional Reactiva Perú	4.655.031,38		4.297.567,16		3.939.564,64		3.581.326,60		3.222.908,16		2.863.895,95	
- PROGRAMA REACTIVA PERU	5.503.586,23		5.082.900,06		4.661.562,97		4.239.960,59		3.818.134,77		3.395.618,69	

Reporte SBS/Microfinanzas por entidades

Reportado por : BCP

Última fecha reportada por la SBS : 30/04/2023

Operación	DIC 2022 (SBS: NOV2022)		ENE 2023 (SBS: DIC2022)		FEB 2023 (SBS: ENE2023)		MAR 2023 (SBS: FEB2023)		ABR 2023 (SBS: MAR2023)		MAY 2023 (SBS: ABR2023)	
	Monto *	Dias V.	Monto *	Dias V.	Monto *	Dias V.	Monto *	Dias V.	Monto *	Dias V.	Monto *	Dias V.
Calificación (2)	NOR		NOR		NOR		NOR		NOR		NOR	
RESUMEN												
- Total Deuda	8.828.849,78		7.905.535,59		10.253.367,49		11.211.219,37		11.450.853,77		10.424.419,52	
- Línea No Utilizada	6.960.498,51		7.728.048,84		5.507.507,72		4.377.630,75		3.939.987,74		4.785.852,46	
- Garantías	2.504.832,00		2.145.249,00		1.785.388,00		1.425.284,00		1.064.695,00		703.886,00	
CREDITOS DIRECTOS												
- CRÉDITOS VIGENTES	5.473.151,03		4.549.836,84		6.695.703,67		8.165.680,01		8.865.588,21		7.839.153,96	
-- GranE: SobregirosCC	107,02										53,51	
-- GranE: Descuentos					569.388,44		563.173,70		1.687.469,01		1.116.678,43	
--- Letras					569.388,44		563.173,70		1.687.469,01		1.116.678,43	
-- GranE: Préstamos	5.473.044,01		4.549.836,84		6.126.315,23		7.602.506,31		7.178.119,20		6.722.422,02	
--- NoRevolventes	5.473.044,01		4.549.836,84		6.126.315,23		7.602.506,31		7.178.119,20		6.722.422,02	
CREDITOS INDIRECTOS												
- CartasFianzaOtorgadas	3.355.698,75		3.355.698,75		3.557.663,82		3.045.539,36		2.585.265,56		2.585.265,56	
LINEA NO UTIL. Y CRED. NO DESEMB.												
- LinCredEsqMultilinea	6.960.498,51		7.728.048,84		5.507.507,72		4.377.630,75		3.939.987,74		4.785.852,46	
GARANTIAS												
- GARANTIAS RECIBIDAS	2.504.832,92		2.145.249,67		1.785.388,07		1.425.284,66		1.064.695,86		703.886,45	
-- Gob. Nacional Reactiva Perú	2.504.832,92		2.145.249,67		1.785.388,07		1.425.284,66		1.064.695,86		703.886,45	
- PROGRAMA REACTIVA PERU	2.973.044,01		2.549.836,84		2.126.315,23		1.702.506,31		1.278.119,20		853.472,02	

Última fecha reportada por la SBS : 30/04/2023

Operación	JUN 2022 (SBS: MAY2022)		JUL 2022 (SBS: JUN2022)		AGO 2022 (SBS: JUL2022)		SET 2022 (SBS: AGO2022)		OCT 2022 (SBS: SET2022)		NOV 2022 (SBS: OCT2022)	
	Monto *	Días V.	Monto *	Días V.	Monto *	Días V.	Monto *	Días V.	Monto *	Días V.	Monto *	Días V.
Calificación (2)	NOR		NOR		NOR		NOR		NOR		NOR	
RESUMEN												
- Total Deuda	8.274.208,35		7.793.522,18		7.376.274,05		9.772.980,40		9.351.154,58		8.928.638,50	
- Línea No Utilizada	6.896.188,03		7.885.149,52		8.691.804,24		5.983.574,24		6.966.964,97		7.418.170,52	
- Garantías	4.655.031,00		4.297.567,00		3.939.564,00		3.581.326,00		3.222.908,00		2.863.895,00	
CREDITOS DIRECTOS												
- CRÉDITOS VIGENTES	5.503.586,23		5.082.900,06		4.661.562,97		6.739.960,59		6.318.134,77		5.895.618,69	
-- GranE:Préstamos	5.503.586,23		5.082.900,06		4.661.562,97		6.739.960,59		6.318.134,77		5.895.618,69	
--- NoRevolventes	5.503.586,23		5.082.900,06		4.661.562,97		6.739.960,59		6.318.134,77		5.895.618,69	
CREDITOS INDIRECTOS												
- CartasFianzaOtorgadas	2.770.622,12		2.710.622,12		2.714.711,08		3.033.019,81		3.033.019,81		3.033.019,81	
LINEA NO UTIL. Y CRED. NO DESEMB.												
- LinCredEsqMultilinea	6.896.188,03		7.885.149,52		8.691.804,24		5.983.574,24		6.966.964,97		7.418.170,52	
GARANTIAS												
- GARANTIAS RECIBIDAS	4.655.031,38		4.297.567,16		3.939.564,64		3.581.326,60		3.222.908,16		2.863.895,95	
-- Gob. Nacional Reactiva Perú	4.655.031,38		4.297.567,16		3.939.564,64		3.581.326,60		3.222.908,16		2.863.895,95	
- PROGRAMA REACTIVA PERU	5.503.586,23		5.082.900,06		4.661.562,97		4.239.960,59		3.818.134,77		3.395.618,69	

Rectificaciones SBS

Entidad	Periodo SBS	Cuenta	Concepto Rectificación	Dice	Debe Decir
---------	-------------	--------	------------------------	------	------------

Aval/Codeudor

Montos expresados en unidades de soles*

Es Avalista de:

Información reportada por la SBS al 28/02/2023

Tipo Doc	Nro Documento	Nombre/Razón Social	Act	Pre	12m
----------	---------------	---------------------	-----	-----	-----

Montos expresados en unidades de soles*

Quiénes lo Avalan:

Información reportada por la SBS al 28/02/2023

Tipo Doc	Nro Documento	Nombre/Razón Social	Act	Pre	12m
----------	---------------	---------------------	-----	-----	-----

Montos expresados en unidades de soles*

Es Avalista de:

Información Reportada por Entidades de Microfinanzas / Otros Créditos

Tipo Doc	Nro Documento	Nombre/Razón Social	Act	Pre	12m
----------	---------------	---------------------	-----	-----	-----

Montos expresados en unidades de soles*

Quiénes lo Avalan:

Información Reportada por Entidades de Microfinanzas / Otros Créditos

Tipo Doc	Nro Documento	Nombre/Razón Social	Act	Pre	12m
----------	---------------	---------------------	-----	-----	-----

Documentos Protestados como Deudor/Aceptante

Montos expresados en unidades*

Reportado por la Cámara de Comercio de Lima (CCL)

Documentos Protestados sin Regularizar

	# Doc	Monto (S/) *	Max Días Venc.
Total:	0	0,00	



Tipo de Cambio 3.679

Nro. Secuencia	Tip. Reg. **	Acreedor/Girador	Tipo Doc.	Moneda	Monto *	Monto * (S/)	Boletín	F. Protesto	F. Venc.	Días Venc.
----------------	--------------	------------------	-----------	--------	---------	--------------	---------	-------------	----------	------------

**PR: Protestos, CJ: Cobranza Judicial, MO: Moras, PP: Procesos Penales

Montos expresados en unidades*

Reportado por la Cámara de Comercio de Lima (CCL)

Documentos Protestados Regularizados

	# Doc	Monto (S/) *
Total:	0	0,00

Nro. Secuencia	Tip. Reg. **	Acreedor/Girador	Tipo Doc.	Moneda	Monto *	Monto * (S/)	Boletín	F. Protesto	F. Venc.	F. Reg
----------------	--------------	------------------	-----------	--------	---------	--------------	---------	-------------	----------	--------

**PR: Protestos, CJ: Cobranza Judicial, MO: Moras, PP: Procesos Penales

Documentos Protestados como Acreedor/Girador

Montos expresados en unidades*

Reportado por la Cámara de Comercio de Lima (CCL)

Documentos Protestados sin Regularizar

	# Doc	Monto (S/) *	Max Días Venc.
Total:	1	15.310,50	3,188

Tipo de Cambio 3.679

Nro. Secuencia	Tip. Reg. **	Deudor/Aceptante	Tipo Doc.	Moneda	Monto *	Monto * (S/)	Boletín	F. Protesto	F. Venc.	Días Venc.
40000594608	PR	NEG. AGRI. GANADERA EL NAZARENO S.C.R.L.	CHQ	S/.	15.310,50	15.310,50	05/2015	29/08/2014	/ /	3,188

**PR: Protestos, CJ: Cobranza Judicial, MO: Moras, PP: Procesos Penales

Montos expresados en unidades*

Reportado por la Cámara de Comercio de Lima (CCL)

Documentos Protestados Regularizados

	# Doc	Monto (S/) *
Total:	1	104.286,70

Nro. Secuencia	Tip. Reg. **	Deudor/Aceptante	Tipo Doc.	Moneda	Monto *	Monto * (S/)	Boletín	F. Protesto	F. Venc.	F. Reg
6490248	PR	AVICOLA RENZO'S EMPRESA INDIVIDUAL DE RESPONSABILIDAD	CHQ	S/.	104.286,70	104.286,70	12/2021	30/12/2021	/ /	26/10/2022

**PR: Protestos, CJ: Cobranza Judicial, MO: Moras, PP: Procesos Penales

Detalle de Vencidos

Comercio Exterior

Montos expresados en unidades de dólares

Muestra información reportada por la SUNAT desde el 07/02/2011

Resumen por Ejercicio

Ejercicio	Actividad	Número de Operaciones	Importe USD *	N° Países	3 países con mayor número de operaciones
2023	IMPORTACIÓN	6	358.738,79	3	BOLIVIA, COLOMBIA, GERMANY
2022	IMPORTACIÓN	38	2.378.470,51	6	BOLIVIA, COLOMBIA, BRAZIL
2021	IMPORTACIÓN	68	4.218.536,53	7	BOLIVIA, CHILE, BRAZIL

2020	IMPORTACIÓN	80	4.397.594,94	5	BOLIVIA, CHILE, CHINA
2019	IMPORTACIÓN	23	611.239,42	5	CHILE, BOLIVIA, BRAZIL

Resumen por Meses

Actividad	Ejercicio	Mes	Número de Operaciones	Importe USD *	N° Países	3 países con mayor número de operaciones	
IMPORTACIÓN	2023	MAYO	1	38.754,10	1	COLOMBIA	
		ABRIL	1	81.609,18	1	BOLIVIA	
		MARZO	1	63.685,25	1	BOLIVIA	
	2022	FEBRERO	2	170.025,06	1	BOLIVIA	
		ENERO	1	4.665,20	1	GERMANY	
		DICIEMBRE	1	33.230,00	1	CHINA	
		NOVIEMBR	3	214.859,31	3	BOLIVIA,BRAZIL,COLOMBIA	
		OCTUBRE	1	92.889,57	1	BOLIVIA	
		SETIEMBRE	2	176.902,03	2	BOLIVIA,COLOMBIA	
		AGOSTO	2	62.655,33	2	BOLIVIA,CHINA	
		JULIO	4	142.729,25	2	BOLIVIA,BRAZIL	
		JUNIO	3	192.673,22	2	COLOMBIA,BOLIVIA	
		ABRIL	6	462.969,56	1	BOLIVIA	
		MARZO	3	245.498,60	1	BOLIVIA	
		FEBRERO	6	315.680,50	4	BOLIVIA,CHILE,COLOMBIA	
		ENERO	7	438.383,14	2	BOLIVIA,CHILE	
		2021	DICIEMBRE	8	404.209,12	3	BOLIVIA,CHILE,COLOMBIA
			NOVIEMBR	1	72.777,92	1	BOLIVIA
			OCTUBRE	7	324.692,81	2	BOLIVIA,CHILE
			SETIEMBRE	8	548.699,31	1	BOLIVIA
			AGOSTO	4	231.895,57	3	BOLIVIA,CHILE,COLOMBIA
			JULIO	6	351.217,44	2	BOLIVIA,COLOMBIA
	JUNIO		8	534.672,67	3	BOLIVIA,CHILE,GERMANY	
	MAYO		6	696.008,43	2	BOLIVIA,BRAZIL	
	ABRIL		5	194.409,13	5	BOLIVIA,BRAZIL,CHILE	
	MARZO		7	402.896,79	3	BOLIVIA,CHILE,NETHERLANDS	
	FEBRERO		2	165.878,45	1	BOLIVIA	
	2020	ENERO	6	291.178,89	2	BOLIVIA,CHILE	
		DICIEMBRE	9	551.436,66	2	BOLIVIA,CHILE	
		NOVIEMBR	12	486.025,58	2	BOLIVIA,CHILE	
		OCTUBRE	7	362.733,49	1	BOLIVIA	
		SETIEMBRE	7	438.974,58	3	BOLIVIA,CHILE,CHINA	
AGOSTO		7	871.938,70	4	BOLIVIA,CHILE,COLOMBIA		
JULIO		5	280.662,91	2	BOLIVIA,CHILE		
JUNIO		5	244.354,01	3	BOLIVIA,CHILE,CHINA		
MAYO		8	428.781,88	2	BOLIVIA,CHILE		
ABRIL		6	237.240,42	3	BOLIVIA,CHILE,BRAZIL		
MARZO		4	149.190,35	2	BOLIVIA,CHILE		
FEBRERO		6	244.702,21	2	BOLIVIA,CHILE		
2019		ENERO	4	101.554,15	3	BOLIVIA,CHILE,CHINA	
	DICIEMBRE	4	99.523,08	4	BOLIVIA,BRAZIL,CHILE		
	NOVIEMBR	1	19.341,64	1	CHILE		
	OCTUBRE	2	47.843,85	1	CHILE		
	SETIEMBRE	1	35.757,17	1	CHILE		
	AGOSTO	1	22.144,42	1	CHILE		
	JULIO	2	64.304,22	1	CHILE		
	JUNIO	1	24.583,60	1	CHILE		
	ABRIL	4	113.004,91	2	BOLIVIA,CHILE		
	MARZO	3	111.177,68	2	CHILE,BOLIVIA		
	FEBRERO	1	29.062,93	1	CHILE		
	ENERO	3	44.495,91	2	CHILE,CHINA		

PUBLICACIÓN DIARIO "EL PERUANO"

Reporte Otros Créditos

Institución	DIC 2022		ENE 2023		FEB 2023		MAR 2023		ABR 2023		MAY 2023	
	Monto *	Dias V.	Monto *	Dias V.	Monto *	Dias V.	Monto *	Dias V.	Monto *	Dias V.	Monto *	Dias V.

Institución	JUN 2022		JUL 2022		AGO 2022		SET 2022		OCT 2022		NOV 2022	
	Monto *	Dias V.	Monto *	Dias V.	Monto *	Dias V.	Monto *	Dias V.	Monto *	Dias V.	Monto *	Dias V.

Reporte Otros Créditos por entidades

Sin Información