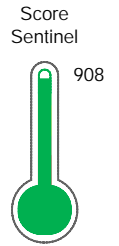


El reporte contiene solo los títulos seleccionados

- Información General
- Consulta Rápida
- Principales Acreedores
- Detalle Variación
- Posición Histórica
- Gráficos
- Rep. Vencidos
- Rep. SBS/Microf.
- SBS/Microf. Entidades
- Rectificaciones SBS
- Avalados/Avalistas
- Hechos de Importancia
- Documentos CCL
- Detalle de Vencidos
- Comercio Exterior
- Otros Créditos
- Otros Créd. Entidades
- Otros Rep. Negativos

RUC 20507661441 - SURGOURMET SOCIEDAD ANONIMA CERRADA

Fecha Proceso	Tipo Doc.	N. Doc.	Nota	Deuda Total *	Var.	Actual	Previo	12m
22/07/2022	RUC	20507661441	0.000	7.051.474,78		<span style="color: green;">●</span>	<span style="color: green;">●</span>	<span style="color: green;">●</span>



Riesgo Muy Bajo

\* La persona consultada cuenta con los siguientes créditos e indicadores.

- Línea de Crédito
- Es Aval
- Está Avalado
- Reprogramados Emerg. Sani
- Reprogramados DU N 0

## Sentinel Sabio

Bancarizado: SI

### Recomendación de Sentinel Sabio

Evaluación Crediticia



**APROBAR**  
Producto Genérico

Detalle:

- Cumple con todas las reglas de evaluación

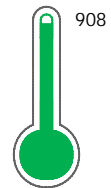
Cuota Estimada Mensual

S/ 324408,



### Score Sentinel

Nivel de Riesgo



Riesgo Muy Bajo

Recomendación:

En este nivel de riesgo, 3 de 100 empresas podrían caer en incumplimiento en los próximos 12 meses

## Información General

### Datos Principales

09/06/2022: Última actualización de información reportada por SUNAT

Razón Social:	SURGOURMET SOCIEDAD ANONIMA CERRADA		
Nombre Comercial:	TOGO, DELI 365, VIVE VERDE		
Tipo de Contribuyente:	SOCIEDAD ANONIMA CERRADA		
Estado de Contribuyente:	ACTIVO	Condición del Contribuyente:	HABIDO
Inicio de Actividades:	02/12/2003		
Tamaño contribuyente:	PRINCIPAL	Dependencia:	INTENDENCIA LIMA PRICO
Actividad Económica Principal	VTA. MIN. ALIMENTOS, BEBIDAS, TABACO.		
Actividad Económica Secundaria 1	-	Actividad Económica Secundaria 2	-
Fecha Inscripción RRPP:	27/11/2003	Número de Partida Registral:	-
Folio:	-	Asiento:	-

Agente de retención

### Direcciones Registradas

Dirección	Fuente
CALLE LAS CAMELIAS NRO 790 INT 506 URBANIZACION JARDIN SAN ISIDRO - LIMA - LIMA	SUNAT - DOMICILIO FISCAL
AVENIDA ELMER FAUCETT NRO. S/N INT. M.8 CALLAO - PROV. CONST. DEL CALLAO - CALLAO (AEROPUERTO INTERNACIONAL JORGE CHAVEZ)	SUNAT - L. COMERCIAL
AVENIDA ELMER FAUCETT NRO. S/N CALLAO - PROV. CONST. DEL CALLAO - CALLAO (AEROPUERTO JORGE CHAVEZ)	SUNAT - L. COMERCIAL
AVENIDA ELMER FAUCETT NRO. S/N CALLAO - PROV. CONST. DEL CALLAO - CALLAO (AEROPUERTO INT.J CH INT.2088)	SUNAT - L. COMERCIAL
AVENIDA ELMER FAUCETT NRO. S/N CALLAO - PROV. CONST. DEL CALLAO - CALLAO (A.INTER.J CHAVEZ SALA REMOTA NACIONAL I)	SUNAT - L. COMERCIAL
AVENIDA ELMER FAUCETT NRO. S/N CALLAO - PROV. CONST. DEL CALLAO - CALLAO (A.INT. J CHAVEZ SALA REMOTA NACIONAL II)	SUNAT - L. COMERCIAL
AVENIDA ELMER FAUCETT NRO. S/N CALLAO - PROV. CONST. DEL CALLAO - CALLAO (ESPIGON INTER AEROP INTER JORGE CHAVEZ)	SUNAT - L. COMERCIAL

### Representantes Legales

Nro Documento	Nombre de Representante	Act	Pre	12m	Fecha desde que ocupa Cargo	Cargo
09336266	OSSIO GUIULFO JORGE LUIS				02/10/2006	OTROS PERSONA NATURAL
09337859	SERRA SARRIA ALEJANDRO JAVIER				02/10/2006	OTROS PERSONA NATURAL
10609336	GOMEZ FLOREZ RICARDO ERNESTO				04/09/2007	GERENTE GENERAL

### Empresas Relacionadas a:

#### OSSIO GUIULFO JORGE LUIS

Ruc	Razón Social	Semáforos			Fecha desde que ocupa Cargo	Cargo	Estado
		Act	Pre	12m			
20519414971	FRABON S.A.C.				30/05/2008	GERENTE GENERAL	ACTIVO
20536218999	RETAIL SERVICES S.A.C.				09/03/2012	APODERADO	ACTIVO

#### SERRA SARRIA ALEJANDRO

Ruc	Razón Social	Semáforos			Fecha desde que ocupa Cargo	Cargo	Estado
		Act	Pre	12m			
20100065461	GUICON EMPRESA CONSTRUCTORA S A				03/03/1992	DIRECTOR	BAJA DEFINITIVA

20518658043	BONSURCO S.A.C.				30/06/2010	GERENTE GENERAL	ACTIVO
20518658981	BONAIR SAC				01/07/2010	GERENTE GENERAL	ACTIVO
20536218999	RETAIL SERVICES S.A.C.				28/04/2010	GERENTE GENERAL	ACTIVO
20553606188	CHIHUANCO S.A. C.				03/05/2013	GERENTE GENERAL	SUSPENSION TEMPORAL
20606792396	LOS CHIFEROS S.A.C.				05/10/2020	GERENTE GENERAL	ACTIVO

GOMEZ FLOREZ RICARDO ERNESTO

Ruc	Razón Social	Semáforos			Fecha desde que ocupa Cargo	Cargo	Estado
		Act	Pre	12m			
20504424384	'ENTRETEX SOCIEDAD ANONIMA CERRADA'				28/05/2002	GERENTE GENERAL	BAJA DE OFICIO
20505799217	COMPañIA CONSULTORA DE MERCADEO TOP CLUB PERU S.A.C.				10/12/2002	GERENTE GENERAL	BAJA DE OFICIO
20507848860	INVERASIA PERU S.A.C.				12/12/2003	GERENTE GENERAL	BAJA DE OFICIO
20510556756	INMOBILIARIA F Y G SOCIEDAD ANONIMA CERRADA				18/03/2005	GERENTE GENERAL	ACTIVO
20518658043	BONSURCO S.A.C.				19/09/2014	APODERADO	ACTIVO
20536218999	RETAIL SERVICES S.A.C.				09/03/2012	APODERADO	ACTIVO
20538058417	INVERSIONES ALIMENTICIAS SURCO S.A.C.				28/10/2010	GERENTE GENERAL	BAJA DE OFICIO
20545371821	TRAVEL & ADVENTURE RETAIL SOCIEDAD ANONIMA CERRADA				18/10/2013	GERENTE GENERAL	ACTIVO

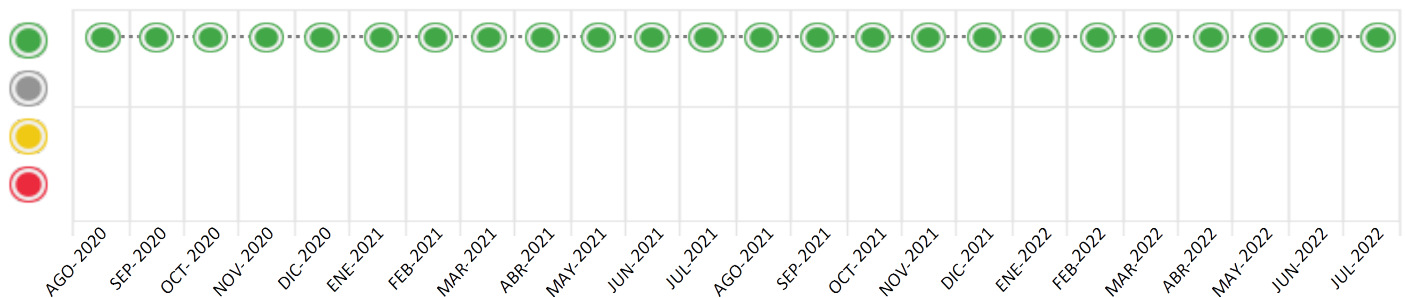
Consulta Rápida

Documento de identidad consultado

Fecha Proceso	Tipo Doc.	N. Doc.	Nombre o Raz. Social	Nota	Deuda Total *	Var.	Actual	Previo	12m
22/07/2022	RUC	20507661441	SURGOURMET SOCIEDAD ANONIMA CERRADA	0.000	7.051.474,78				

Montos expresados en unidades de soles\*

Semáforos de los últimos 24 meses



Semáforo	Descripción
	No registra información de deudas
	Minimo Riesgo: Sin deudas vencidas
	Mediano Riesgo: Deudas con poco atraso*
	Alto Riesgo: Deudas con atraso significativo*

\*Semáforo deuda menor: Deuda vencida menor S/ 100 personas naturales o menor S/ 500 personas jurídicas

Verde: 0 <= Sem. < 0.001  
 Amarillo: 0.001 <= Sem. <= 2  
 Rojo: 2 < Sem. <= 6

Variación	Descripción
	Variación Negativa: La nueva información reportada ha incrementado tu riesgo crediticio
	Variación Positiva: La nueva información ha mejorado tu posición de riesgo
	Variación Porcentual Positiva: El monto total reportado por la SBS/Microfinanzas o número de instituciones financieras ha aumentado
	Variación Porcentual Negativa: El monto total reportado por la SBS/Microfinanzas o número de instituciones financieras ha disminuido
	Aproximadamente igual o igual

## Detalle de la deuda SBS/Microfinanzas

Entidad	Deuda Anterior			Deuda a JUL 2022				Rect. (1)	Disc.
	ENE 2022	ABR 2022	JUN 2022	Fecha Inf.	Calif. (2)	Monto *	Días Venc.		
INTERBANK	6.599.819,06	6.451.582,10	6.447.527,88	30/06/2022	NOR	6.433.407,10			
BCO SANTANDER PERU	865.184,85	700.911,22	632.716,60	30/06/2022	NOR	618.067,68			
<b>TOTAL</b>	<b>7.465.003,91</b>	<b>7.152.493,32</b>	<b>7.080.244,48</b>			<b>7.051.474,78</b>			

(1) Ver detalle en el cuadro de Rectificaciones SBS

(2) NOR: Normal, CPP: Con Problemas Potenciales, DEF: Deficiente, DUD: Dudoso, PER: Pérdida, SCAL: Sin Calificación

## Detalle de la deuda de Otros Créditos

Entidad	Deuda Anterior			Deuda a JUL 2022				Disc.
	ENE 2022	ABR 2022	JUN 2022	Fecha Inf.	Calif. (2)	Monto	Días Venc.	
<b>TOTAL</b>								

(2) NOR: Normal, CPP: Con Problemas Potenciales, DEF: Deficiente, DUD: Dudoso, PER: Pérdida, SCAL: Sin Calificación

## Detalle de vencidos

# Doc	Fuente - Acreedor	Monto *	Días Venc.

## Utilización de Líneas de Crédito

Instituciones	**	Línea Aprobada	Línea No Utilizada	Línea Utilizada	% L. Ut.
INTERBANK	TCO	16.500,00			0%
INTERBANK	TOT		14.406,09		
<b>TOTAL</b>		<b>16.500,00</b>	<b>14.406,09</b>		<b>0%</b>

\*\* (TCO): Tarjetas de Crédito de Consumo, (TOT): Otras Tarjetas de Crédito

## Principales Acreedores

Montos expresados en unidades de soles\*

## Resumen de Deudas

Descripción de la Deuda	Monto *	Días
Deuda total SBS al 30/06/2022	7.051.474,78	
% Calificación normal	100,00	
Peor Calificación (2)	NOR	
Otros Créditos	0,00	****

## Detalle de deuda SBS/Microfinanzas

Institución SBS	Calif. (2)	Saldo *	% Ven.	Días Venc.	Rect. (1)
INTERBANK	NOR	6.433.407,10	0,00		
BCO SANTANDER PERU	NOR	618.067,68	0,00		
<b>Deuda Total SBS/MicroFinanzas</b>		<b>7.051.474,78</b>	<b>0</b>		

## Detalle de Riesgos SBS/Microfinanzas

Concepto	Saldo *
Deuda Directa	4.692.356,30
Deuda Indirecta	2.359.118,48
Deuda Castigada	0,00
Deuda Total SBS/MicroFinanzas	7.051.474,78
Línea Tarj.Cred. No utilizada	14.406,09
Total Riesgo SBS/MicroFinanzas	7.065.880,87

## Detalle de deuda Otros Créditos

Empresa	Calif. (2)	Saldo *	% Ven.	Días Venc.	Disc.
Deuda Total Otros Créditos		0,00	0		

## Detalle de vencidos

# Doc	Fuente - Acreedor	Monto *	Días Venc.
-------	-------------------	---------	------------

## Detalle Variación

Montos expresados en unidades de soles\*

## Resumen de la variación

Descripción de la deuda	23/06/2022	22/07/2022	Variación
Score	0.000	0.000	0.000
Nro. Entidades SBS/Microf.	2	2	0
Riesgo Total SBS/Microf. *	7.080.244,48	7.051.474,78	
Deuda Directa	4.797.604,62	4.692.356,30	-105.248,32
Deuda Indirecta	2.282.639,86	2.359.118,48	76.478,62
Deuda Castigada	0,00	0,00	0,00

Variación del Riesgo Total SBS/Microf. *	Antes	22/07/2022	Variación
Último Mes	7.080.244,48	7.051.474,78	-28.769,70
Último Trimestre	7.152.493,32	7.051.474,78	-101.018,54
Último Semestre	7.465.003,91	7.051.474,78	-413.529,13
Último Año	7.850.172,00	7.051.474,78	-798.697,22

Calificación SBS/Microf.	23/06/2022	22/07/2022	Variación
% NOR (Normal)	100.00	100.00	
% CPP (Con Problemas Potenciales)	0.00	0.00	0.00
% DEF (Deficiente)	0.00	0.00	0.00
% DUD (Dudoso)	0.00	0.00	0.00
% PER (Pérdida)	0.00	0.00	0.00

Deuda vencida *	23/06/2022	22/07/2022	Variación
Total deuda vencida	0,00	0,00	0,00
Deuda por Otros Créditos *	23/06/2022	22/07/2022	Variación

Total deuda otros créditos	0,00	0,00	0,00
----------------------------	------	------	------

## Detalle de la variación

Fuente - Acreedor *	23/06/2022	22/07/2022	Variación
---------------------	------------	------------	-----------

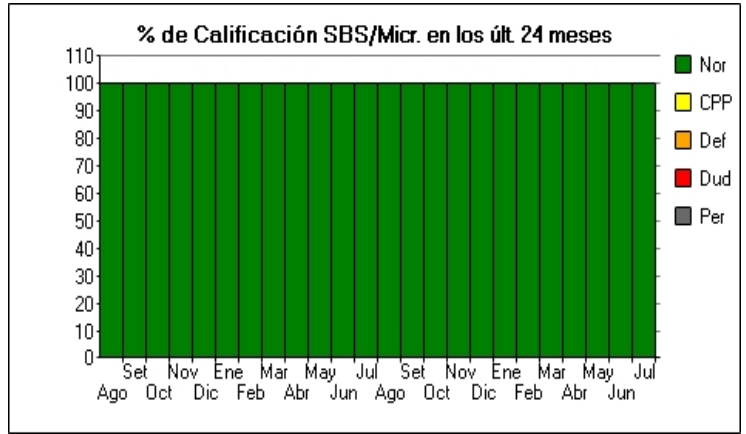
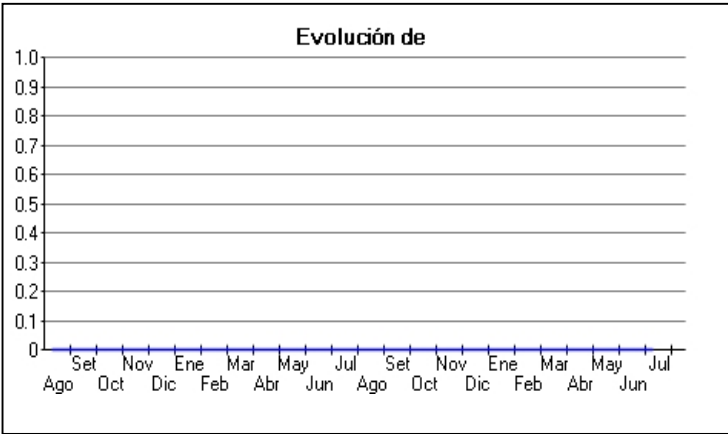
## Posición Histórica

Montos expresados en unidades de soles\*

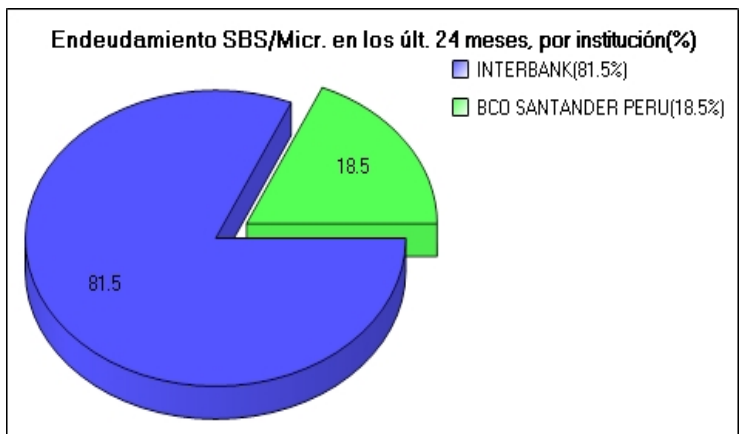
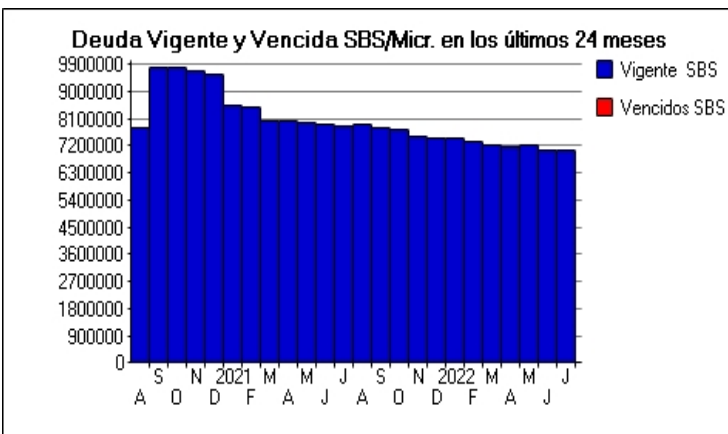
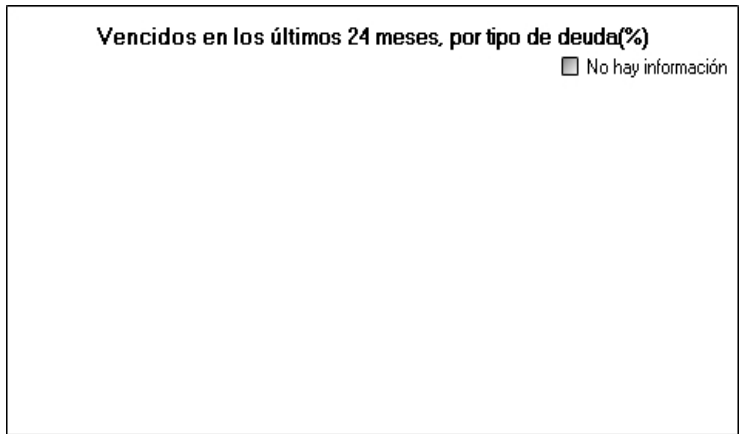

Fecha de Proceso	Sema. Actual	Sem. Riesgo	Var.	Superintendencia de Banca y Seguros (SBS/Microfinan.)				Otros Créditos	Otros Vencidos *				Ctas. Cerr./Anu.		Otros Repor. Negati.		
				# Enti.	Deuda Total *	% Cali. normal	Peor Califi.(2)		Deuda Vencida *	Protestos	Docs. Impagos	Deuda Tributaria	Deuda Laboral	Cta. Cte.		Tar. Créd.	
22/07/202	●	0.000	☰	2	7.051.474,78	100.00	NOR	0,00	0,00	0,00	0,00	0,00	0,00	0,00	0	0	0
23/06/202	●	0.000	☰	2	7.080.244,48	100.00	NOR	0,00	0,00	0,00	0,00	0,00	0,00	0,00	0	0	0
23/05/202	●	0.000	☰	2	7.205.288,71	100.00	NOR	0,00	0,00	0,00	0,00	0,00	0,00	0,00	0	0	0
25/04/202	●	0.000	☰	2	7.152.493,32	100.00	NOR	0,00	0,00	0,00	0,00	0,00	0,00	0,00	0	0	0
22/03/202	●	0.000	☰	2	7.226.501,67	100.00	NOR	0,00	0,00	0,00	0,00	0,00	0,00	0,00	0	0	0
23/02/202	●	0.000	☰	2	7.325.476,99	100.00	NOR	0,00	0,00	0,00	0,00	0,00	0,00	0,00	0	0	0
24/01/202	●	0.000	☰	2	7.465.003,91	100.00	NOR	0,00	0,00	0,00	0,00	0,00	0,00	0,00	0	0	0
21/12/202	●	0.000	☰	2	7.484.096,13	100.00	NOR	0,00	0,00	0,00	0,00	0,00	0,00	0,00	0	0	0
23/11/202	●	0.000	☰	2	7.539.583,83	100.00	NOR	0,00	0,00	0,00	0,00	0,00	0,00	0,00	0	0	0
22/10/202	●	0.000	☰	3	7.754.081,72	100.00	NOR	0,00	0,00	0,00	0,00	0,00	0,00	0,00	0	0	0
23/09/202	●	0.000	☰	3	7.824.333,44	100.00	NOR	0,00	0,00	0,00	0,00	0,00	0,00	0,00	0	0	0
23/08/202	●	0.000	☰	3	7.895.381,25	100.00	NOR	0,00	0,00	0,00	0,00	0,00	0,00	0,00	0	0	0
24/07/202	●	0.000	☰	3	7.850.172,00	100.00	NOR	0,00	0,00	0,00	0,00	0,00	0,00	0,00	0	0	0
23/06/202	●	0.000	☰	3	7.915.643,45	100.00	NOR	0,00	0,00	0,00	0,00	0,00	0,00	0,00	0	0	0
24/05/202	●	0.000	☰	3	7.986.907,35	100.00	NOR	0,00	0,00	0,00	0,00	0,00	0,00	0,00	0	0	0
23/04/202	●	0.000	☰	3	8.057.083,81	100.00	NOR	0,00	0,00	0,00	0,00	0,00	0,00	0,00	0	0	0
25/03/202	●	0.000	☰	3	8.051.366,80	100.00	NOR	0,00	0,00	0,00	0,00	0,00	0,00	0,00	0	0	0
26/02/202	●	0.000	☰	3	8.484.452,33	100.00	NOR	0,00	0,00	0,00	0,00	0,00	0,00	0,00	0	0	0
23/01/202	●	0.000	☰	3	8.558.131,14	100.00	NOR	0,00	0,00	0,00	0,00	0,00	0,00	0,00	0	0	0
22/12/202	●	0.000	☰	3	9.565.844,65	100.00	NOR	0,00	0,00	0,00	0,00	0,00	0,00	0,00	0	0	0
25/11/202	●	0.000	☰	3	9.692.011,86	100.00	NOR	0,00	0,00	0,00	0,00	0,00	0,00	0,00	0	0	0
24/10/202	●	0.000	☰	3	9.788.366,03	100.00	NOR	0,00	0,00	0,00	0,00	0,00	0,00	0,00	0	0	0
28/09/202	●	0.000	☰	3	9.788.585,73	100.00	NOR	0,00	0,00	0,00	0,00	0,00	0,00	0,00	0	0	0
24/08/202	●	0.000	☰	3	7.793.880,66	100.00	NOR	0,00	0,00	0,00	0,00	0,00	0,00	0,00	0	0	0

**Gráficos**

Montos expresados en unidades de soles\*



NOR: Normal, CPP: Con Problemas Potenciales, DEF: Deficiente, DUD: Dudoso, PER: Pérdida, SCAL: Sin Calificación



## Reporte de Vencidos

Montos expresados en unidades de soles\*

Fuente - Acreedor	ABR 2022			MAY 2022			JUN 2022			JUL 2022		
	# Docs.	Monto *	Dias V.	# Docs.	Monto *	Dias V.	# Docs.	Monto *	Dias V.	# Docs.	Monto *	Dias V.

Montos expresados en unidades de soles\*

Fuente - Acreedor	DIC 2021			ENE 2022			FEB 2022			MAR 2022		
	# Docs.	Monto *	Dias V.	# Docs.	Monto *	Dias V.	# Docs.	Monto *	Dias V.	# Docs.	Monto *	Dias V.

Montos expresados en unidades de soles\*

Fuente - Acreedor	AGO 2021			SET 2021			OCT 2021			NOV 2021		
	# Docs.	Monto *	Dias V.	# Docs.	Monto *	Dias V.	# Docs.	Monto *	Dias V.	# Docs.	Monto *	Dias V.

## Reporte SBS/Microfinanzas

Montos expresados en unidades de soles\*

Última fecha reportada por la SBS : 30/06/2022

ULTIMOS 6 MESES		FEB 2022 (SBS: ENE 2022)	MAR 2022 (SBS: FEB 2022)	ABR 2022 (SBS: MAR 2022)	MAY 2022 (SBS: ABR 2022)	JUN 2022 (SBS: MAY 2022)	JUL 2022 (SBS: JUN 2022)
% Porcentaje	NOR (Normal)	100.00	100.00	100.00	100.00	100.00	100.00
	CPP (Con Problemas Pote.)	0.00	0.00	0.00	0.00	0.00	0.00
de	DEF (Deficiente)	0.00	0.00	0.00	0.00	0.00	0.00
Calificación	DUD (Dudoso)	0.00	0.00	0.00	0.00	0.00	0.00
	PER (Pérdida)	0.00	0.00	0.00	0.00	0.00	0.00

Institución	FEB 2022 (SBS: ENE 2022)		MAR 2022 (SBS: FEB 2022)		ABR 2022 (SBS: MAR 2022)		MAY 2022 (SBS: ABR 2022)		JUN 2022 (SBS: MAY 2022)		JUL 2022 (SBS: JUN 2022)	
	Monto *	Dias V.	Monto *	Dias V.	Monto *	Dias V.	Monto *	Dias V.	Monto *	Dias V.	Monto *	Dias V.
INTERBANK	6.526.514,79		6.480.010,80		6.451.582,10		6.514.112,93		6.447.527,88		6.433.407,10	
BCO SANTANDER PERU	798.962,20		746.490,87		700.911,22		691.175,78		632.716,60		618.067,68	
BIF												
TOTAL	7.325.476,99		7.226.501,67		7.152.493,32		7.205.288,71		7.080.244,48		7.051.474,78	

Última fecha reportada por la SBS : 30/06/2022

Operación	FEB 2022 (SBS: ENE 2022)		MAR 2022 (SBS: FEB 2022)		ABR 2022 (SBS: MAR 2022)		MAY 2022 (SBS: ABR 2022)		JUN 2022 (SBS: MAY 2022)		JUL 2022 (SBS: JUN 2022)	
	Monto *	Dias V.	Monto *	Dias V.	Monto *	Dias V.	Monto *	Dias V.	Monto *	Dias V.	Monto *	Dias V.
RESUMEN												
- Total Deuda	7.325.476,99		7.226.501,67		7.152.493,32		7.205.288,71		7.080.244,48		7.051.474,78	
- Línea No Utilizada	14.106,06		15.729,88		13.496,38		14.698,31		14.196,77		14.406,09	
- Línea Otorgada	16.500,00		16.500,00		16.500,00		16.500,00		16.500,00		16.500,00	
- Garantías	7.937.108,00		7.849.719,00		7.790.716,00		7.920.902,00		7.788.828,00		7.842.668,00	
CREDITOS DIRECTOS												
- PROGRAMA REACTIVA PERU	4.648.000,00		4.648.000,00		4.648.000,00		4.648.000,00		4.648.000,00			
-- Repragr. Emergencia Sanitaria	287.312,86		246.424,55		208.566,90		180.724,68		139.972,86		108.814,82	
- CRÉDITOS VIGENTES	4.955.256,78		4.909.939,86		4.871.703,76		4.840.619,37		4.797.604,62		4.692.356,30	
-- GranE: Préstamos	287.312,86		246.424,55		208.566,90		180.724,68		139.972,86		108.814,82	
--- NoRevolventes	287.312,86		246.424,55		208.566,90		180.724,68		139.972,86		108.814,82	
-- MedE: Cred.Rev.LíneaTarj. Crédito	2.393,94		770,12		3.003,62		1.801,69		2.303,23		2.093,91	
-- MedE: Préstamos	4.648.000,00		4.648.000,00		4.648.000,00		4.648.000,00		4.648.000,00		4.576.383,39	
--- NoRevolventes	4.648.000,00		4.648.000,00		4.648.000,00		4.648.000,00		4.648.000,00		4.576.383,39	
-- MedE: ArrendamientoFinanc	17.549,98		14.745,19		12.133,24		10.093,00		7.328,53		5.064,18	
CREDITOS INDIRECTOS												
- CartasFianzaOtorgadas	2.370.220,21		2.316.561,81		2.280.789,56		2.364.669,34		2.282.639,86		2.359.118,48	
LINEA NO UTIL. Y CRED. NO DESEMB.												
- LinCredTarjetaCrédito	14.106,06		15.729,88		13.496,38		14.698,31		14.196,77		14.406,09	
LINEAS OTORGADAS												
- LíneasTarjetasC	16.500,00		16.500,00		16.500,00		16.500,00		16.500,00		16.500,00	



GARANTIAS							
- GARANTIAS RECIBIDAS	7.937.110,56	7.849.719,95	7.790.717,44	7.920.903,33	7.788.829,47	7.842.669,30	
-- OtrasGarantias	17.549,98	14.745,19	12.133,24	10.093,00	7.328,53	5.064,18	
-- Gob. Nacional Reprog. Reactiva Perú	4.183.200,00	4.183.200,00	4.183.200,00	4.183.200,00	4.183.200,00	4.118.745,05	
-- GtiasNoPref(AvalyFianza)	3.736.360,58	3.651.774,76	3.595.384,20	3.727.610,33	3.598.300,94	3.718.860,07	

Montos expresados en unidades de soles\*

Última fecha reportada por la SBS : 30/06/2022

6 MESES ANTERIORES		AGO 2021 (SBS: JUL 2021)	SET 2021 (SBS: AGO 2021)	OCT 2021 (SBS: SET 2021)	NOV 2021 (SBS: OCT 2021)	DIC 2021 (SBS: NOV 2021)	ENE 2022 (SBS: DIC 2021)
% Porcentaje	NOR (Normal)	100.00	100.00	100.00	100.00	100.00	100.00
de	CPP (Con Problemas Pote.)	0.00	0.00	0.00	0.00	0.00	0.00
Calificación	DEF (Deficiente)	0.00	0.00	0.00	0.00	0.00	0.00
	DUD (Dudoso)	0.00	0.00	0.00	0.00	0.00	0.00
	PER (Pérdida)	0.00	0.00	0.00	0.00	0.00	0.00

Institución	AGO 2021 (SBS: JUL 2021)		SET 2021 (SBS: AGO 2021)		OCT 2021 (SBS: SET 2021)		NOV 2021 (SBS: OCT 2021)		DIC 2021 (SBS: NOV 2021)		ENE 2022 (SBS: DIC 2021)	
	Monto *	Dias V.	Monto *	Dias V.	Monto *	Dias V.	Monto *	Dias V.	Monto *	Dias V.	Monto *	Dias V.
INTERBANK	6.564.423,13		6.583.495,14		6.604.588,04		6.533.829,08		6.565.885,05		6.599.819,06	
BCO SANTANDER PERU	1.330.958,12		1.240.838,30		1.149.493,68		1.005.754,75		918.211,08		865.184,85	
BIF	0,00		0,00		0,00							
<b>TOTAL</b>	<b>7.895.381,25</b>		<b>7.824.333,44</b>		<b>7.754.081,72</b>		<b>7.539.583,83</b>		<b>7.484.096,13</b>		<b>7.465.003,91</b>	

Última fecha reportada por la SBS : 30/06/2022

Operación	AGO 2021 (SBS: JUL 2021)		SET 2021 (SBS: AGO 2021)		OCT 2021 (SBS: SET 2021)		NOV 2021 (SBS: OCT 2021)		DIC 2021 (SBS: NOV 2021)		ENE 2022 (SBS: DIC 2021)	
	Monto *	Dias V.	Monto *	Dias V.	Monto *	Dias V.	Monto *	Dias V.	Monto *	Dias V.	Monto *	Dias V.
<b>RESUMEN</b>												
- Total Deuda	7.895.381,25		7.824.333,44		7.754.081,72		7.539.583,83		7.484.096,13		7.465.003,91	
- Línea No Utilizada	16.085,81		15.353,99		15.369,93		15.043,67		14.914,09		13.642,02	
- Línea Otorgada	16.500,00		16.500,00		16.500,00		16.500,00		16.500,00		16.500,00	
- Garantías	8.858.229,00		8.906.618,00		8.961.873,00		7.946.094,00		8.012.399,00		8.080.311,00	
.												
<b>CREDITOS DIRECTOS</b>												
- PROGRAMA REACTIVA PERU	4.648.000,00		4.648.000,00		4.648.000,00		4.648.000,00		4.648.000,00		4.648.000,00	
-- Re progr. Emergencia Sanitaria	793.080,60		697.102,70		599.101,18		474.667,27		377.404,52		334.363,65	
- CREDITOS VIGENTES	5.475.166,73		5.377.760,15		5.277.555,28		5.149.921,54		5.050.702,23		5.005.969,85	
-- GranE:Préstamos	793.080,60		697.102,70		599.101,18		474.667,27		377.404,52		334.363,65	
--- NoRevolventes	793.080,60		697.102,70		599.101,18		474.667,27		377.404,52		334.363,65	
-- MedE: Cred.Rev.LíneaTarj.Crédito	414,19		1.146,01		1.130,07		1.456,33		1.585,91		2.857,98	
-- MedE:Préstamos	4.648.000,00		4.648.000,00		4.648.000,00		4.648.000,00		4.648.000,00		4.648.000,00	
--- NoRevolventes	4.648.000,00		4.648.000,00		4.648.000,00		4.648.000,00		4.648.000,00		4.648.000,00	
-- MedE:ArrendamientoFinanc	33.671,94		31.511,44		29.324,03		25.797,94		23.711,80		20.748,22	
<b>CREDITOS INDIRECTOS</b>												
- CartasFianzaOtorgadas	2.420.214,52		2.446.573,29		2.476.526,44		2.389.662,29		2.433.393,90		2.459.034,06	
<b>LINEA NO UTIL. Y CRED. NO DESEMB.</b>												
- LinCredTarjetaCrédito	16.085,81		15.353,99		15.369,93		15.043,67		14.914,09		13.642,02	
<b>LINEAS OTORGADAS</b>												
- LíneasTarjetasC	16.500,00		16.500,00		16.500,00		16.500,00		16.500,00		16.500,00	
<b>GARANTIAS</b>												
- GARANTIAS RECIBIDAS	8.858.229,98		8.906.618,92		8.961.874,06		7.946.096,57		8.012.400,56		8.080.312,95	
-- OtrasGarantias	33.671,94		31.511,44		29.324,03		25.797,94		23.711,80		20.748,22	
-- Gob. Nacional Reactiva Perú	1.800.000,00											
-- Gob. Nacional Reprog. Reactiva Perú	2.383.200,00		4.183.200,00		4.183.200,00		4.183.200,00		4.183.200,00		4.183.200,00	
-- GtiasNoPref(AvalyFianza)	4.641.358,04		4.691.907,48		4.749.350,03		3.737.098,63		3.805.488,76		3.876.364,73	

## Reporte SBS/Microfinanzas por entidades

Reportado por : INTERBANK

Última fecha reportada por la SBS : 30/06/2022

Operación	FEB 2022 (SBS: ENE2022)		MAR 2022 (SBS: FEB2022)		ABR 2022 (SBS: MAR2022)		MAY 2022 (SBS: ABR2022)		JUN 2022 (SBS: MAY2022)		JUL 2022 (SBS: JUN2022)	
	Monto *	Dias V.	Monto *	Dias V.	Monto *	Dias V.	Monto *	Dias V.	Monto *	Dias V.	Monto *	Dias V.
Calificación (2)	NOR		NOR		NOR		NOR		NOR		NOR	
RESUMEN												
- Total Deuda	6.526.514,79		6.480.010,80		6.451.582,10		6.514.112,93		6.447.527,88		6.433.407,10	
- Línea No Utilizada	14.106,06		15.729,88		13.496,38		14.698,31		14.196,77		14.406,09	
- Línea Otorgada	16.500,00		16.500,00		16.500,00		16.500,00		16.500,00		16.500,00	
- Garantías	7.937.105,00		7.849.716,00		7.790.713,00		7.920.899,00		7.788.825,00		7.842.665,00	
- PROGRAMA REACTIVA PERU	4.648.000,00		4.648.000,00		4.648.000,00		4.648.000,00		4.648.000,00		4.648.000,00	
CREDITOS DIRECTOS												
- CRÉDITOS VIGENTES	4.667.943,92		4.663.515,31		4.663.136,86		4.659.894,69		4.657.631,76		4.583.541,48	
-- MedE: Cred.Rev.LíneaTarj. Crédito	2.393,94		770,12		3.003,62		1.801,69		2.303,23		2.093,91	
-- MedE: Préstamos	4.648.000,00		4.648.000,00		4.648.000,00		4.648.000,00		4.648.000,00		4.576.383,39	
--- NoRevolventes	4.648.000,00		4.648.000,00		4.648.000,00		4.648.000,00		4.648.000,00		4.576.383,39	
-- MedE: ArrendamientoFinanc	17.549,98		14.745,19		12.133,24		10.093,00		7.328,53		5.064,18	
CREDITOS INDIRECTOS												
- CartasFianzaOtorgadas	1.858.570,87		1.816.495,49		1.788.445,24		1.854.218,24		1.789.896,12		1.849.865,62	
LINEA NO UTIL. Y CRED. NO DESEMB.												
- LinCredTarjetaCrédito	14.106,06		15.729,88		13.496,38		14.698,31		14.196,77		14.406,09	
LINEAS OTORGADAS												
- LíneasTarjetasC	16.500,00		16.500,00		16.500,00		16.500,00		16.500,00		16.500,00	
GARANTIAS												
- GARANTIAS RECIBIDAS	7.937.106,72		7.849.716,19		7.790.713,74		7.920.899,50		7.788.825,77		7.842.665,47	
-- OtrasGarantias	17.549,98		14.745,19		12.133,24		10.093,00		7.328,53		5.064,18	
-- Gob. Nacional Reprog. Reactiva Perú	4.183.200,00		4.183.200,00		4.183.200,00		4.183.200,00		4.183.200,00		4.118.745,05	
-- GtíasNoPref(AvalyFianza)	3.736.356,74		3.651.771,00		3.595.380,50		3.727.606,50		3.598.297,24		3.718.856,24	

Última fecha reportada por la SBS : 30/06/2022

Operación	AGO 2021 (SBS: JUL2021)		SET 2021 (SBS: AGO2021)		OCT 2021 (SBS: SET2021)		NOV 2021 (SBS: OCT2021)		DIC 2021 (SBS: NOV2021)		ENE 2022 (SBS: DIC2021)	
	Monto *	Dias V.	Monto *	Dias V.	Monto *	Dias V.	Monto *	Dias V.	Monto *	Dias V.	Monto *	Dias V.
Calificación (2)	NOR		NOR		NOR		NOR		NOR		NOR	
RESUMEN												
- Total Deuda	6.564.423,13		6.583.495,14		6.604.588,04		6.533.829,08		6.565.885,05		6.599.819,06	
- Línea No Utilizada	16.085,81		15.353,99		15.369,93		15.043,67		14.914,09		13.642,02	
- Línea Otorgada	16.500,00		16.500,00		16.500,00		16.500,00		16.500,00		16.500,00	
- Garantías	8.001.745,00		8.040.806,00		8.085.461,00		7.946.091,00		8.012.395,00		8.080.308,00	
- PROGRAMA REACTIVA PERU	4.648.000,00		4.648.000,00		4.648.000,00		4.648.000,00		4.648.000,00		4.648.000,00	
CREDITOS DIRECTOS												
- CRÉDITOS VIGENTES	4.682.086,13		4.680.657,45		4.678.454,10		4.675.254,27		4.673.297,71		4.671.606,20	
-- MedE: Cred.Rev.LíneaTarj. Crédito	414,19		1.146,01		1.130,07		1.456,33		1.585,91		2.857,98	
-- MedE: Préstamos	4.648.000,00		4.648.000,00		4.648.000,00		4.648.000,00		4.648.000,00		4.648.000,00	
--- NoRevolventes	4.648.000,00		4.648.000,00		4.648.000,00		4.648.000,00		4.648.000,00		4.648.000,00	
-- MedE: ArrendamientoFinanc	33.671,94		31.511,44		29.324,03		25.797,94		23.711,80		20.748,22	
CREDITOS INDIRECTOS												
- CartasFianzaOtorgadas	1.882.337,00		1.902.837,69		1.926.133,94		1.858.574,81		1.892.587,34		1.928.212,86	
LINEA NO UTIL. Y CRED. NO DESEMB.												
- LinCredTarjetaCrédito	16.085,81		15.353,99		15.369,93		15.043,67		14.914,09		13.642,02	
LINEAS OTORGADAS												
- LíneasTarjetasC	16.500,00		16.500,00		16.500,00		16.500,00		16.500,00		16.500,00	
GARANTIAS												
- GARANTIAS RECIBIDAS	8.001.745,94		8.040.806,84		8.085.461,93		7.946.092,58		8.012.396,50		8.080.308,96	
-- OtrasGarantias	33.671,94		31.511,44		29.324,03		25.797,94		23.711,80		20.748,22	
-- Gob. Nacional Reactiva Perú	1.800.000,00											
-- Gob. Nacional Reprog. Reactiva Perú	2.383.200,00		4.183.200,00		4.183.200,00		4.183.200,00		4.183.200,00		4.183.200,00	
-- GtíasNoPref(AvalyFianza)	3.784.874,00		3.826.095,40		3.872.937,90		3.737.094,64		3.805.484,70		3.876.360,74	

Reportado por : BCO SANTANDER PERU

Última fecha reportada por la SBS : 30/06/2022

Operación	FEB 2022 (SBS: ENE2022)		MAR 2022 (SBS: FEB2022)		ABR 2022 (SBS: MAR2022)		MAY 2022 (SBS: ABR2022)		JUN 2022 (SBS: MAY2022)		JUL 2022 (SBS: JUN2022)	
	Monto *	Dias V.	Monto *	Dias V.	Monto *	Dias V.	Monto *	Dias V.	Monto *	Dias V.	Monto *	Dias V.

Calificación (2)	NOR	NOR	NOR	NOR	NOR	NOR
RESUMEN						
- Total Deuda	798.962,20	746.490,87	700.911,22	691.175,78	632.716,60	618.067,68
- Garantías	3,00	3,00	3,00	3,00	3,00	3,00
CREDITOS DIRECTOS						
-- Repragr. Emergencia Sanitaria	287.312,86	246.424,55	208.566,90	180.724,68	139.972,86	108.814,82
- CREDITOS VIGENTES	287.312,86	246.424,55	208.566,90	180.724,68	139.972,86	108.814,82
-- GranE:Préstamos	287.312,86	246.424,55	208.566,90	180.724,68	139.972,86	108.814,82
--- NoRevolventes	287.312,86	246.424,55	208.566,90	180.724,68	139.972,86	108.814,82
CREDITOS INDIRECTOS						
- CartasFianzaOtorgadas	511.649,34	500.066,32	492.344,32	510.451,10	492.743,74	509.252,86
GARANTIAS						
- GARANTIAS RECIBIDAS	3,84	3,76	3,70	3,83	3,70	3,83
-- GtiasNoPref(AvalyFianza)	3,84	3,76	3,70	3,83	3,70	3,83

Última fecha reportada por la SBS : 30/06/2022

Operación	AGO 2021 (SBS: JUL2021)		SET 2021 (SBS: AGO2021)		OCT 2021 (SBS: SET2021)		NOV 2021 (SBS: OCT2021)		DIC 2021 (SBS: NOV2021)		ENE 2022 (SBS: DIC2021)	
	Monto *	Dias V.	Monto *	Dias V.	Monto *	Dias V.	Monto *	Dias V.	Monto *	Dias V.	Monto *	Dias V.
Calificación (2)	NOR		NOR		NOR		NOR		NOR		NOR	
RESUMEN												
- Total Deuda	1.330.958,12		1.240.838,30		1.149.493,68		1.005.754,75		918.211,08		865.184,85	
- Garantías	4,00		4,00		4,00		3,00		4,00		3,00	
CREDITOS DIRECTOS												
-- Repragr. Emergencia Sanitaria	793.080,60		697.102,70		599.101,18		474.667,27		377.404,52		334.363,65	
- CREDITOS VIGENTES	793.080,60		697.102,70		599.101,18		474.667,27		377.404,52		334.363,65	
-- GranE:Préstamos	793.080,60		697.102,70		599.101,18		474.667,27		377.404,52		334.363,65	
--- NoRevolventes	793.080,60		697.102,70		599.101,18		474.667,27		377.404,52		334.363,65	
CREDITOS INDIRECTOS												
- CartasFianzaOtorgadas	537.877,52		543.735,60		550.392,50		531.087,48		540.806,56		530.821,20	
GARANTIAS												
- GARANTIAS RECIBIDAS	4,04		4,08		4,13		3,99		4,06		3,99	
-- GtiasNoPref(AvalyFianza)	4,04		4,08		4,13		3,99		4,06		3,99	

Reportado por : BIF

Última fecha reportada por la SBS : 30/06/2022

Operación	FEB 2022 (SBS: ENE2022)		MAR 2022 (SBS: FEB2022)		ABR 2022 (SBS: MAR2022)		MAY 2022 (SBS: ABR2022)		JUN 2022 (SBS: MAY2022)		JUL 2022 (SBS: JUN2022)	
	Monto *	Dias V.	Monto *	Dias V.	Monto *	Dias V.	Monto *	Dias V.	Monto *	Dias V.	Monto *	Dias V.
Calificación (2)												
RESUMEN												

Última fecha reportada por la SBS : 30/06/2022

Operación	AGO 2021 (SBS: JUL2021)		SET 2021 (SBS: AGO2021)		OCT 2021 (SBS: SET2021)		NOV 2021 (SBS: OCT2021)		DIC 2021 (SBS: NOV2021)		ENE 2022 (SBS: DIC2021)	
	Monto *	Dias V.	Monto *	Dias V.	Monto *	Dias V.	Monto *	Dias V.	Monto *	Dias V.	Monto *	Dias V.
Calificación (2)	SCAL		SCAL		SCAL							
RESUMEN												
- Garantías	856.480,00		865.808,00		876.408,00							
GARANTIAS												
- GARANTIAS RECIBIDAS	856.480,00		865.808,00		876.408,00							
-- GtiasNoPref(AvalyFianza)	856.480,00		865.808,00		876.408,00							

## Rectificaciones SBS

Entidad	Periodo SBS	Cuenta	Concepto Rectificación	Dice	Debe Decir
---------	-------------	--------	------------------------	------	------------

## Aval/Codeudor

Montos expresados en unidades de soles\*

Es Avalista de:			Información reportada por la SBS al 30/06/2022		
Tipo Doc	Nro Documento	Nombre/Razón Social	Act	Pre	12m
RUC	20536218999	RETAIL SERVICES S.A.C.			
Institución SBS		Calif. (2)	Saldo *		
BANCO INTERNACIONAL DEL PERÚ		<b>NOR</b>	1.547.513,80		
RUC	20545371821	TRAVEL & ADVENTURE RETAIL SOCIEDAD ANONIMA CERRADA			
Institución SBS		Calif. (2)	Saldo *		
BANCO INTERNACIONAL DEL PERÚ		<b>NOR</b>	992.509,96		

Montos expresados en unidades de soles\*

Solamente se muestran los 10 primeros avalistas con mayor deuda

Quiénes lo Avalan:			Información reportada por la SBS al 30/06/2022		
Tipo Doc	Nro Documento	Nombre/Razón Social	Act	Pre	12m
C/E	00000269258	RODRIGUEZ LORICKE CAREN BETTINA			
Institución SBS		Calif. (2)	Saldo *		
BANCO INTERNACIONAL DEL PERÚ		<b>NOR</b>	1.808.401,12		
BANCO SANTANDER PERU S A		<b>NOR</b>	3,70		
DNI	06507882	RODRIGUEZ WEBER MIGUEL MARCEL			
Institución SBS		Calif. (2)	Saldo *		
BANCO INTERNACIONAL DEL PERÚ		<b>NOR</b>	1.808.401,12		
BANCO SANTANDER PERU S A		<b>NOR</b>	3,70		
DNI	09336266	OSSIO GUIULFO JORGE LUIS			
Institución SBS		Calif. (2)	Saldo *		
BANCO INTERNACIONAL DEL PERÚ		<b>NOR</b>	1.808.401,12		
BANCO SANTANDER PERU S A		<b>NOR</b>	3,70		
DNI	09337859	SERRA SARRIA ALEJANDRO JAVIER			
Institución SBS		Calif. (2)	Saldo *		
BANCO SANTANDER PERU S A		<b>NOR</b>	3,70		
BANCO INTERNACIONAL DEL PERÚ		<b>NOR</b>	1.808.401,12		
DNI	09338795	SPARROW SCHABAS CAROLINA HELENA			
Institución SBS		Calif. (2)	Saldo *		
BANCO INTERNACIONAL DEL PERÚ		<b>NOR</b>	1.808.401,12		
BANCO SANTANDER PERU S A		<b>NOR</b>	3,70		
DNI	10609336	GOMEZ FLOREZ RICARDO ERNESTO			
Institución SBS		Calif. (2)	Saldo *		
BANCO SANTANDER PERU S A		<b>NOR</b>	3,70		
BANCO INTERNACIONAL DEL PERÚ		<b>NOR</b>	1.808.401,12		
RUC	20536218999	RETAIL SERVICES S.A.C.			
Institución SBS		Calif. (2)	Saldo *		
BANCO INTERNACIONAL DEL PERÚ		<b>NOR</b>	1.789.896,12		
RUC	20545371821	TRAVEL & ADVENTURE RETAIL SOCIEDAD ANONIMA CERRADA			
Institución SBS		Calif. (2)	Saldo *		
BANCO INTERNACIONAL DEL PERÚ		<b>NOR</b>	1.789.896,12		

Montos expresados en unidades de soles\*

Es Avalista de:			Información Reportada por Entidades de Microfinanzas / Otros Créditos		
Tipo Doc	Nro Documento	Nombre/Razón Social	Act	Pre	12m

Montos expresados en unidades de soles\*

Quiénes lo Avalan:

Información Reportada por Entidades de Microfinanzas / Otros Créditos

Tipo Doc	Nro Documento	Nombre/Razón Social	Act	Pre	12m
----------	---------------	---------------------	-----	-----	-----

## Documentos Protestados como Deudor/Aceptante

Montos expresados en unidades\*

Reportado por la Cámara de Comercio de Lima (CCL)

## Documentos Protestados sin Regularizar

	# Doc	Monto (S/) *	Max Días Venc.
Total:	0	0,00	

Tipo de Cambio 3.891

Nro. Secuencia	Tip. Reg. **	Acreedor/Girador	Tipo Doc.	Moneda	Monto *	Monto * (S/)	Boletín	F. Protesto	F. Venc	Días Venc.
----------------	--------------	------------------	-----------	--------	---------	--------------	---------	-------------	---------	------------

\*\*PR: Protestos, CJ: Cobranza Judicial, MO: Moras, PP: Procesos Penales

Montos expresados en unidades\*

Reportado por la Cámara de Comercio de Lima (CCL)

## Documentos Protestados Regularizados

	# Doc	Monto (S/) *
Total:	0	0,00

Nro. Secuencia	Tip. Reg. **	Acreedor/Girador	Tipo Doc.	Moneda	Monto *	Monto * (S/)	Boletín	F. Protesto	F. Venc.	F. Reg
----------------	--------------	------------------	-----------	--------	---------	--------------	---------	-------------	----------	--------

\*\*PR: Protestos, CJ: Cobranza Judicial, MO: Moras, PP: Procesos Penales

## Detalle de Vencidos

## Comercio Exterior

Montos expresados en unidades de dólares

Muestra información reportada por la SUNAT desde el 07/02/2011

## Resumen por Ejercicio

Ejercicio	Actividad	Número de Operaciones	Importe USD *	N° Países	3 países con mayor número de operaciones
-----------	-----------	-----------------------	---------------	-----------	--

## Resumen por Meses

Actividad	Ejercicio	Mes	Número de Operaciones	Importe USD *	N° Países	3 países con mayor número de operaciones
-----------	-----------	-----	-----------------------	---------------	-----------	--

## PUBLICACIÓN DIARIO "EL PERUANO"

## Reporte Otros Créditos

Institución	FEB 2022		MAR 2022		ABR 2022		MAY 2022		JUN 2022		JUL 2022	
	Monto *	Dias V.	Monto *	Dias V.	Monto *	Dias V.	Monto *	Dias V.	Monto *	Dias V.	Monto *	Dias V.
Institución	AGO 2021	SET 2021	OCT 2021	NOV 2021	DIC 2021	ENE 2022						
	Monto *	Dias V.	Monto *	Dias V.	Monto *	Dias V.	Monto *	Dias V.	Monto *	Dias V.	Monto *	Dias V.

### Reporte Otros Créditos por entidades

Sin Información