



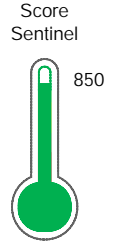
Reporte de Deudas

El reporte contiene solo los títulos seleccionados

- Información General
- Consulta Rápida
- Principales Acreedores
- Detalle Variación
- Posición Histórica
- Gráficos
- Rep. Vencidos
- Rep. SBS/Microf.
- SBS/Microf. Entidades
- Rectificaciones SBS
- Avalados/Avalistas
- Hechos de Importancia
- Documentos CCL
- Detalle de Vencidos
- Comercio Exterior
- Otros Créditos
- Otros Créd. Entidades
- Otros Rep. Negativos

RUC 20250650001 - REPRESENTACIONES CENTER S.A.

Fecha Proceso	Tipo Doc.	N. Doc.	Nota	Deuda Total *	Var.	Actual	Previo	12m
22/07/2024	RUC	20250650001	0.000	16.314.589,92		●	●	●



Excelente Puntaje

*** La persona consultada cuenta con los siguientes créditos e indicadores.**

- Línea de Crédito
- Es Aval
- Está Avalado
- BuenPagadorSedapal **

** Estas a 6 de ser Oro

Sentinel Sabio

Bancarizado: SI

Recomendación de Sentinel Sabio

Evaluación Crediticia



APROBAR
Producto Générico

Detalle:

- Cumple con todas las reglas de evaluación

Cuota Estimada Mensual

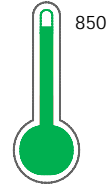
Según el cumplimiento de deudas reportadas

S/ 730153,



Score Experian

Excelente Puntaje



Estadísticamente, en este nivel de score, 6 de 100 empresas podrian caer en incumplimiento en los próximos 12 meses

Información General

Datos Principales

07/08/2024: Última actualización de información reportada por SUNAT

Razón Social:	REPRESENTACIONES CENTER S.A.		
Nombre Comercial:	REPRESENTACIONES CENTER S.A		
Tipo de Contribuyente:	SOCIEDAD ANONIMA		
Estado de Contribuyente:	ACTIVO	Condición del Contribuyente:	HABIDO
Inicio de Actividades:	02/05/1994		
Tamaño contribuyente:	PRINCIPAL	Dependencia:	INTENDENCIA LIMA PRICO
Actividad Económica Principal	VTA. MAY. MAQUINARIA, EQUIPO Y MATER.		
Actividad Económica Secundaria 1	FAB. OTROS PROD. DE METAL NCP.	Actividad Económica Secundaria 2	-
Fecha Inscripción RRPP:	02/05/1994	Número de Partida Registral:	-
Folio:	-	Asiento:	-

Agente de retención

Direcciones Registradas

Dirección	Fuente
JIRON MARISCAL SANTIAGO SALAVER NRO 206 SAN LUIS - LIMA - LIMA	SUNAT - DOMICILIO FISCAL
AVENIDA HUAROCHIRI NRO. 813 URBANIZACION MAYORAZGO ATE - LIMA - LIMA (IV ETAPA - URB.MAYORAZGO)	SUNAT - DEPOSITO
CALLE FELIPE SANTIAGO SALAVERRY NRO. 291 URBANIZACION EL PINO SAN LUIS - LIMA - LIMA	SUNAT - DEPOSITO
CALLE FELIPE SANTIAGO SALAVERRY NRO. 240 URBANIZACION EL PINO SAN LUIS - LIMA - LIMA	SUNAT - DEPOSITO
CALLE FELIPE SANTIAGO SALAVERRY NRO. 266 URBANIZACION EL PINO SAN LUIS - LIMA - LIMA	SUNAT - DEPOSITO
CALLE JOSE LUIS ORBEGOSO NRO. 283 URBANIZACION EL PINO SAN LUIS - LIMA - LIMA	SUNAT - DEPOSITO

Representantes Legales

Nro Documento	Nombre de Representante	Act	Pre	12m	Fecha desde que ocupa Cargo	Cargo
07219315	ROMERO GRADOS CESAR				02/05/1994	PRESIDENTE DIRECTOR
08425694	NORIEGA VIZCARRA GLORIA VIOLETA				24/02/2000	GERENTE

Empresas Relacionadas a:

ROMERO GRADOS CESAR ANIBAL

Ruc	Razón Social	Semáforos			Fecha desde que ocupa Cargo	Cargo	Estado
		Act	Pre	12m			
20139016514	REPRESENTACIONES MAGALISSA SRL				02/03/1992	GERENTE	BAJA DE OFICIO
20505648944	COMUNICATE PERU TELCARD SAC				20/11/2002	APODERADO	BAJA DE OFICIO
20514851906	J N CONSTRUCCIONES E INVERSIONES SA				20/12/2006	APODERADO	ACTIVO

NORIEGA VIZCARRA GLORIA VIOLETA

Ruc	Razón Social	Semáforos			Fecha desde que ocupa Cargo	Cargo	Estado
		Act	Pre	12m			
20524503574	GNV METALICA SA				15/12/2009	GERENTE GENERAL	ACTIVO

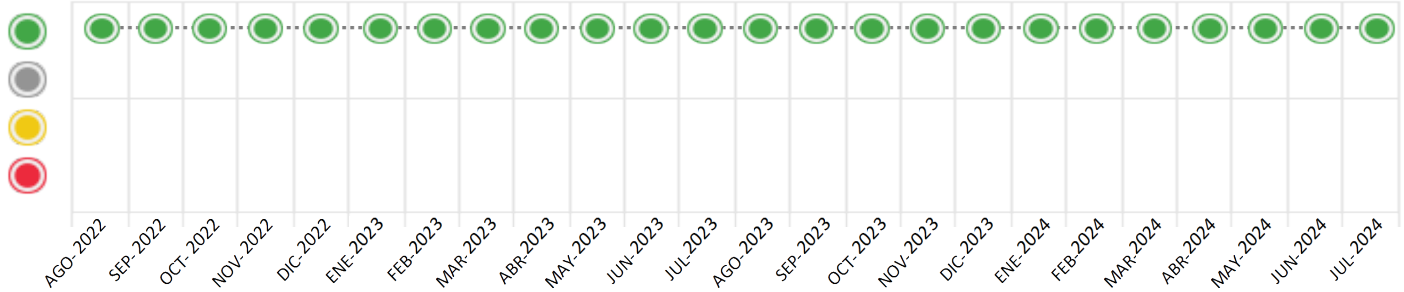
Consulta Rápida

Documento de identidad consultado

Fecha Proceso	Tipo Doc.	N. Doc.	Nombre o Raz. Social	Nota	Deuda Total *	Var.	Actual	Previo	12m
22/07/2024	RUC	20250650001	REPRESENTACIONES CENTER S.A.	0.000	16.314.589,92				

Montos expresados en unidades de soles*

Semáforos de los últimos 24 meses



Semáforo	Descripción
	No registra información de deudas
	Sin deudas vencidas
	Deudas con poco atraso*
	Deudas con atraso significativo*

*Semáforo deuda menor: Deuda vencida menor S/ 100 personas naturales o menor S/ 500 personas jurídicas

Verde: 0 <= Sem. < 0.001
 Amarillo: 0.001 <= Sem. <= 2
 Rojo: 2 < Sem. <= 6

Variación	Descripción
	Variación Negativa: Retraso en los pagos
	Variación Positiva: Mejora en sus pagos
	Variación Porcentual Positiva: El monto total reportado por la SBS/Microfinanzas o número de instituciones financieras ha aumentado
	Variación Porcentual Negativa: El monto total reportado por la SBS/Microfinanzas o número de instituciones financieras ha disminuido
	Aproximadamente igual o igual

Detalle de la deuda SBS/Microfinanzas

Entidad	Deuda Anterior			Deuda a JUL 2024				Rect. (1)	Disc.
	ENE 2024	ABR 2024	JUN 2024	Fecha Inf.	Calif. (2)	Monto *	Días Venc.		
BCP	11.820.966,18	11.242.231,38	10.812.716,01	30/06/2024	NOR	10.856.151,75			
SCOTIABANK	6.108.288,57	6.037.610,79	9.385.154,69	30/06/2024	NOR	5.454.737,08	13		
BBVA	150.085,09	178.837,41	30.057,25	30/06/2024	NOR	3.701,09			
TOTAL	18.079.339,84	17.458.679,58	20.227.927,95			16.314.589,92			

(1) Ver detalle en el cuadro de Rectificaciones SBS

(2) NOR: Normal, CPP: Con Problemas Potenciales, DEF: Deficiente, DUD: Dudoso, PER: Pérdida, SCAL: Sin Calificación

Detalle de la deuda de Otros Créditos

Entidad	Deuda Anterior			Deuda a JUL 2024				Disc.
	ENE 2024	ABR 2024	JUN 2024	Fecha Inf.	Calif. (2)	Monto	Días Venc.	
TOTAL								

(2) NOR: Normal, CPP: Con Problemas Potenciales, DEF: Deficiente, DUD: Dudoso, PER: Pérdida, SCAL: Sin Calificación

Detalle de vencidos

# Doc	Fuente - Acreedor	Monto *	Días Venc.

Utilización de Líneas de Crédito

Instituciones	**	Línea Aprobada	Línea No Utilizada	Línea Utilizada	% L. Uti.
BBVA	DES		3.524.520,00		
BBVA	TOT		34.608,91		
TOTAL			3.559.128,91		0%

**(DES): Descuentos, (TOT): Otras Tarjetas de Crédito

Principales Acreedores

Montos expresados en unidades de soles*

Resumen de Deudas

Descripción de la Deuda	Monto *	Días
Deuda total SBS al 30/06/2024	16.314.589,92	
% Calificación normal	100,00	
Peor Calificación (2)	NOR	
Otros Créditos	0,00	****

Detalle de deuda SBS/Microfinanzas

Institución SBS	Calif. (2)	Saldo *	% Ven.	Días Venc.	Rect.(1)
BCP	NOR	10.856.151,75	0,00		
SCOTIABANK	NOR	5.454.737,08	0,00	13	
BBVA	NOR	3.701,09	0,00		
Deuda Total SBS/MicroFinanzas		16.314.589,92	0		

Detalle de Riesgos SBS/Microfinanzas

Concepto	Saldo *
Deuda Directa	16.314.589,92
Deuda Indirecta	0,00
Deuda Castigada	0,00
Deuda Total SBS/MicroFinanzas	16.314.589,92
Línea Tarj.Cred. No utilizada	34.608,91
Total Riesgo SBS/MicroFinanzas	16.349.198,83

Detalle de deuda Otros Créditos

Empresa	Calif. (2)	Saldo *	% Ven.	Días Venc.	Disc.
Deuda Total Otros Créditos		0,00	0		

Detalle de vencidos

# Doc	Fuente - Acreedor	Monto *	Días Venc.
-------	-------------------	---------	------------

Detalle Variación

Montos expresados en unidades de soles*

Resumen de la variación

Descripción de la deuda	21/06/2024	22/07/2024	Variación
Score	0.000	0.000	0.000
Nro. Entidades SBS/Microf.	3	3	0
Riesgo Total SBS/Microf. *	20.227.927,95	16.314.589,92	
Deuda Directa	20.227.927,95	16.314.589,92	-3.913.338,03
Deuda Indirecta	0,00	0,00	0,00
Deuda Castigada	0,00	0,00	0,00

Variación del Riesgo Total SBS/Microf. *	Antes	22/07/2024	Variación
Último Mes	20.227.927,95	16.314.589,92	-3.913.338,03
Último Trimestre	17.458.679,58	16.314.589,92	-1.144.089,66
Último Semestre	18.079.339,84	16.314.589,92	-1.764.749,92
Último Año	24.182.858,87	16.314.589,92	-7.868.268,95

Calificación SBS/Microf.	21/06/2024	22/07/2024	Variación
% NOR (Normal)	100.00	100.00	0.00
% CPP (Con Problemas Potenciales)	0.00	0.00	0.00
% DEF (Deficiente)	0.00	0.00	0.00
% DUD (Dudoso)	0.00	0.00	0.00
% PER (Pérdida)	0.00	0.00	0.00

Deuda vencida *	21/06/2024	22/07/2024	Variación
Total deuda vencida	0,00	0,00	0,00
Deuda por Otros Créditos *	21/06/2024	22/07/2024	Variación



Total deuda otros créditos	0,00	0,00	0,00
----------------------------	------	------	------

Detalle de la variación			
Fuente - Acreedor *	21/06/2024	22/07/2024	Variación

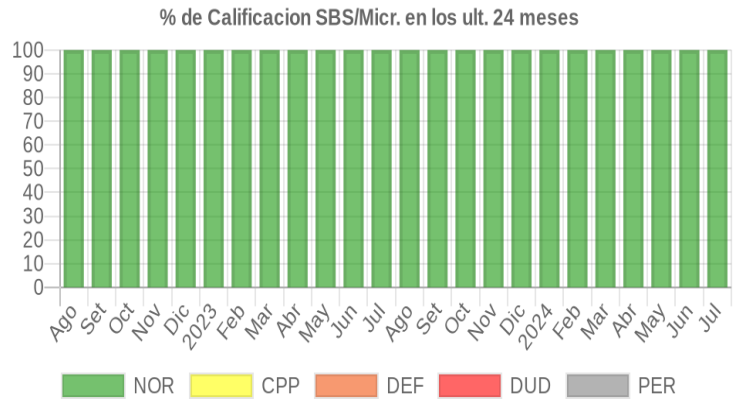
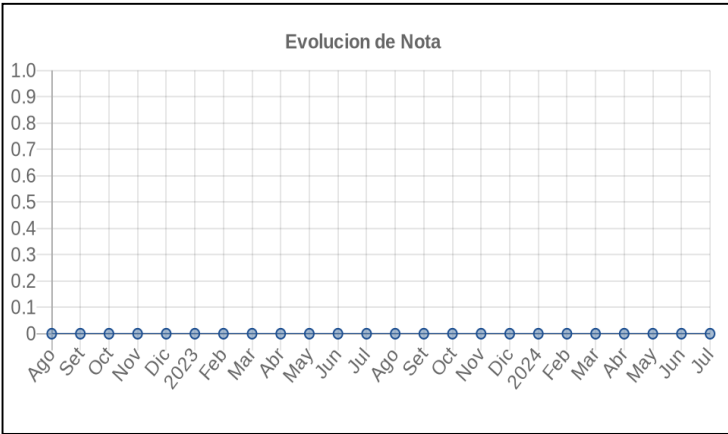
Posición Histórica

Montos expresados en unidades de soles*

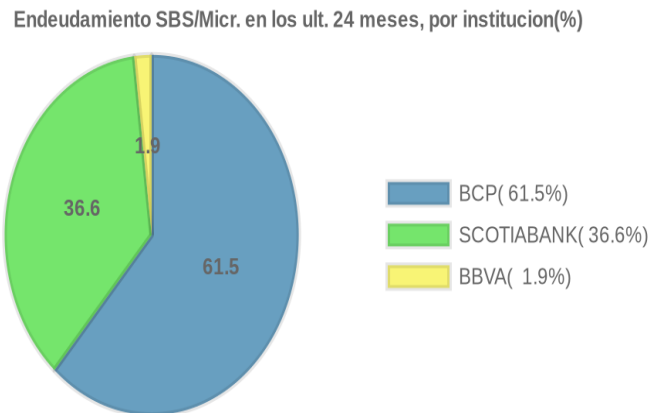
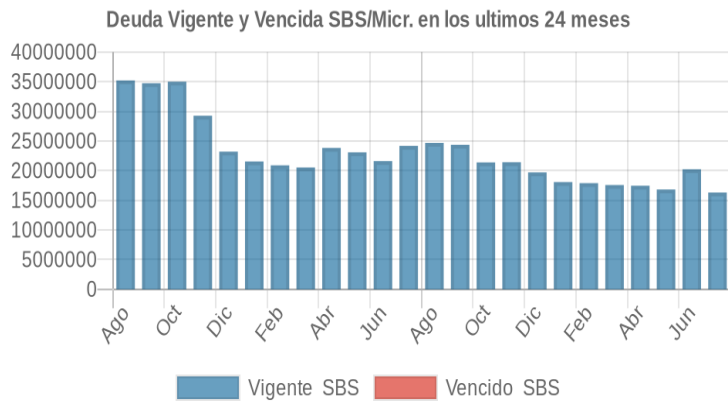
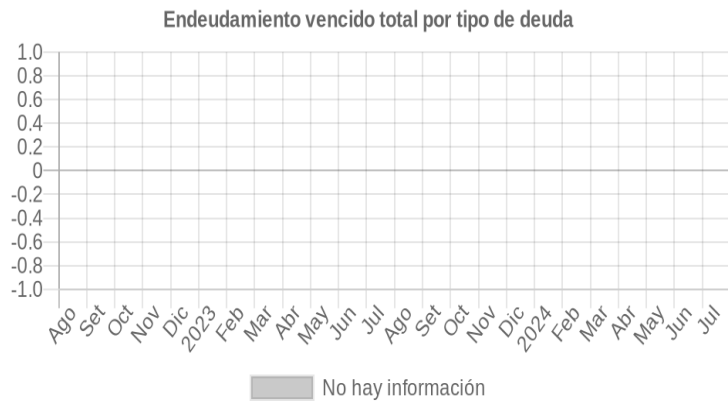
Fecha de Proceso	Sema. Actual	Sem. Riesgo	Var.	Superintendencia de Banca y Seguros (SBS/Microfinan.)				Otros Créditos	Otros Vencidos *				Ctas. Cerr./Anu.		Otros Repor. Negati.	
				# Enti.	Deuda Total *	% Cali. normal	Peor Califi.(2)		Deuda Vencida *	Protestos	Docs. Impagos	Deuda Tributaria	Deuda Laboral	Cta. Cte.		Tar. Créd.
22/07/2024	●	0.000	☰	3	16.314.589,92	100.00	NOR	0,00	0,00	0,00	0,00	0,00	0,00	0	0	0
21/06/2024	●	0.000	%	3	20.227.927,95	100.00	NOR	0,00	0,00	0,00	0,00	0,00	0,00	0	0	0
20/05/2024	●	0.000	☰	3	16.820.215,93	100.00	NOR	0,00	0,00	0,00	0,00	0,00	0,00	0	0	0
22/04/2024	●	0.000	☰	3	17.458.679,58	100.00	NOR	0,00	0,00	0,00	0,00	0,00	0,00	0	0	0
21/03/2024	●	0.000	☰	3	17.573.510,29	100.00	NOR	0,00	0,00	0,00	0,00	0,00	0,00	0	0	0
21/02/2024	●	0.000	☰	3	17.899.681,26	100.00	NOR	0,00	0,00	0,00	0,00	0,00	0,00	0	0	0
19/01/2024	●	0.000	☰	3	18.079.339,84	100.00	NOR	0,00	0,00	0,00	0,00	0,00	0,00	0	0	0
22/12/2023	●	0.000	☰	3	19.701.178,95	100.00	NOR	0,00	0,00	0,00	0,00	0,00	0,00	0	0	0
23/11/2023	●	0.000	☰	3	21.417.966,13	100.00	NOR	0,00	0,00	0,00	0,00	0,00	0,00	0	0	0
23/10/2023	●	0.000	☰	3	21.386.889,31	100.00	NOR	0,00	0,00	0,00	0,00	0,00	0,00	0	0	0
21/09/2023	●	0.000	☰	3	24.359.224,32	100.00	NOR	0,00	0,00	0,00	0,00	0,00	0,00	0	0	0
24/08/2023	●	0.000	☰	3	24.687.083,27	100.00	NOR	0,00	0,00	0,00	0,00	0,00	0,00	0	0	0
24/07/2023	●	0.000	☰	3	24.182.858,87	100.00	NOR	0,00	0,00	0,00	0,00	0,00	0,00	0	0	0
22/06/2023	●	0.000	☰	3	21.609.290,85	100.00	NOR	0,00	0,00	0,00	0,00	0,00	0,00	0	0	0
22/05/2023	●	0.000	☰	3	23.089.414,98	100.00	NOR	0,00	0,00	0,00	0,00	0,00	0,00	0	0	0
24/04/2023	●	0.000	☰	3	23.832.166,36	100.00	NOR	0,00	0,00	0,00	0,00	0,00	0,00	0	0	0
22/03/2023	●	0.000	%	3	20.544.285,81	100.00	NOR	0,00	0,00	0,00	0,00	0,00	0,00	0	0	0
21/02/2023	●	0.000	%	3	20.902.072,90	100.00	NOR	0,00	0,00	0,00	0,00	0,00	0,00	0	0	0
23/01/2023	●	0.000	%	3	21.552.924,50	100.00	NOR	0,00	0,00	0,00	0,00	0,00	0,00	0	0	0
22/12/2022	●	0.000	%	3	23.205.540,22	100.00	NOR	0,00	0,00	0,00	0,00	0,00	0,00	0	0	0
23/11/2022	●	0.000	☰	3	29.257.449,28	100.00	NOR	0,00	0,00	0,00	0,00	0,00	0,00	0	0	0
24/10/2022	●	0.000	☰	3	35.002.006,41	100.00	NOR	0,00	0,00	0,00	0,00	0,00	0,00	0	0	0
22/09/2022	●	0.000	☰	3	34.744.612,35	100.00	NOR	0,00	0,00	0,00	0,00	0,00	0,00	0	0	0
22/08/2022	●	0.000	☰	3	35.204.422,56	100.00	NOR	0,00	0,00	0,00	0,00	0,00	0,00	0	0	0

Gráficos

Montos expresados en unidades de soles*



NOR: Normal, CPP: Con Problemas Potenciales, DEF: Deficiente, DUD: Dudoso, PER: Pérdida, SCAL: Sin Calificación



Reporte de Vencidos

Montos expresados en unidades de soles*

Fuente - Acreedor	ABR 2024			MAY 2024			JUN 2024			JUL 2024		
	# Docs.	Monto *	Dias V.	# Docs.	Monto *	Dias V.	# Docs.	Monto *	Dias V.	# Docs.	Monto *	Dias V.

Montos expresados en unidades de soles*

Fuente - Acreedor	DIC 2023			ENE 2024			FEB 2024			MAR 2024		
	# Docs.	Monto *	Dias V.	# Docs.	Monto *	Dias V.	# Docs.	Monto *	Dias V.	# Docs.	Monto *	Dias V.

Montos expresados en unidades de soles*

Fuente - Acreedor	AGO 2023			SET 2023			OCT 2023			NOV 2023		
	# Docs.	Monto *	Dias V.	# Docs.	Monto *	Dias V.	# Docs.	Monto *	Dias V.	# Docs.	Monto *	Dias V.

Reporte SBS/Microfinanzas

Montos expresados en unidades de soles*

Última fecha reportada por la SBS : 30/06/2024

ULTIMOS 6 MESES		FEB 2024 (SBS: ENE 2024)	MAR 2024 (SBS: FEB 2024)	ABR 2024 (SBS: MAR 2024)	MAY 2024 (SBS: ABR 2024)	JUN 2024 (SBS: MAY 2024)	JUL 2024 (SBS: JUN 2024)
NOR (Normal)		100.00	100.00	100.00	100.00	100.00	100.00
% Porcentaje de	CPP (Con Problemas Pote.)	0.00	0.00	0.00	0.00	0.00	0.00
	DEF (Deficiente)	0.00	0.00	0.00	0.00	0.00	0.00
Calificación	DUD (Dudoso)	0.00	0.00	0.00	0.00	0.00	0.00
	PER (Pérdida)	0.00	0.00	0.00	0.00	0.00	0.00

Institución	FEB 2024 (SBS: ENE 2024)		MAR 2024 (SBS: FEB 2024)		ABR 2024 (SBS: MAR 2024)		MAY 2024 (SBS: ABR 2024)		JUN 2024 (SBS: MAY 2024)		JUL 2024 (SBS: JUN 2024)	
	Monto *	Dias V.	Monto *	Dias V.	Monto *	Dias V.	Monto *	Dias V.	Monto *	Dias V.	Monto *	Dias V.
BCP	11.901.683,88		11.620.889,39		11.242.231,38	1	11.130.425,53		10.812.716,01		10.856.151,75	
SCOTIABANK	5.869.073,16	6	5.849.163,70	5	6.037.610,79	7	5.568.908,93	6	9.385.154,69	11	5.454.737,08	13
BBVA	128.924,22		103.457,20		178.837,41		120.881,47		30.057,25		3.701,09	
TOTAL	17.899.681,26	6	17.573.510,29	5	17.458.679,58	7	16.820.215,93	6	20.227.927,95	11	16.314.589,92	13

Última fecha reportada por la SBS : 30/06/2024

Operación	FEB 2024 (SBS: ENE 2024)		MAR 2024 (SBS: FEB 2024)		ABR 2024 (SBS: MAR 2024)		MAY 2024 (SBS: ABR 2024)		JUN 2024 (SBS: MAY 2024)		JUL 2024 (SBS: JUN 2024)	
	Monto *	Dias V.	Monto *	Dias V.	Monto *	Dias V.	Monto *	Dias V.	Monto *	Dias V.	Monto *	Dias V.
RESUMEN												
- Total Deuda	17.899.681,26	6	17.573.510,29	5	17.458.679,58	7	16.820.215,93	6	20.227.927,95	11	16.314.589,92	13
- Línea No Utilizada	14.125.891,94		13.952.956,25		14.095.568,83		14.667.423,98		10.879.892,47		15.252.851,50	
- Garantías	36.075.196,00		35.768.647,00		34.092.957,00		34.280.177,00		34.168.782,00		34.250.963,00	
CREDITOS DIRECTOS												
- CRÉDITOS VIGENTES	17.899.681,26	6	17.573.510,29	5	17.458.679,58	7	16.820.215,93	6	20.227.927,95	11	16.314.589,92	13
-- GranE: Cred.Rev.LineaTarj. Crédito	3.978,63		4.142,87		5.040,49		3.959,23		5.940,84		4.401,74	
-- GranE: Descuentos	661.528,85	6	962.454,55	5	1.625.420,89	7	1.396.417,72	6	1.627.272,41	11	1.623.737,08	13
--- Letras					685.635,82		705.677,61		892.599,46	5	948.498,24	7
--- Otros	661.528,85	6	962.454,55	5	939.785,07	7	690.740,11	6	734.672,95	11	675.238,84	13
--- GranE: Préstamos	13.304.527,54		12.726.897,89		12.036.338,08		11.623.144,47		11.093.897,64		10.855.451,10	
--- NoRevolventes	13.304.527,54		12.726.897,89		12.036.338,08		11.623.144,47		11.093.897,64		10.855.451,10	
-- GranE: ArrendamientoFinanc	125.646,24		100.014,98		73.880,12		49.694,51		24.817,06			
-- CRÉDITOS COMERCIO EXTERIOR	3.804.000,00		3.780.000,00		3.718.000,00		3.747.000,00		7.476.000,00		3.831.000,00	
LINEA NO UTIL. Y CRED. NO DESEMB.												
- LinCredDescuentos					3.319.296,22		3.378.789,47		3.438.960,00		3.524.520,00	
- LinCredPréstamos							45.331,84					
- LinCredTarjetaCrédito	34.762,02		34.357,78		32.840,16		34.211,42		32.139,81		34.608,91	
- LinCredEsqMultilínea	14.091.129,92		13.918.598,47		10.743.432,45		11.209.091,25		7.408.792,66		11.693.722,59	
GARANTIAS												
- GARANTIAS RECIBIDAS	36.075.198,23		35.768.648,11		34.092.960,53		34.280.179,24		34.168.784,37		34.250.965,44	



-- 1eraHipotecasInmuebles	9.460.872,13	9.401.182,08	23.285.291,04	13.504.469,80	23.410.548,13	23.992.993,53
-- 1eraGBienesFacilRealización				856.965,43	854.907,07	239.960,55
-- OtrasGtiasNoPref	20.324.534,27	20.196.303,77	4.815.579,92	13.958.619,50	3.986.577,00	4.085.761,50
-- GtiasNoPref(AvalyFianza)	6.289.791,83	6.171.162,26	5.992.089,57	5.960.124,51	5.916.752,17	5.932.249,86

Montos expresados en unidades de soles*

Última fecha reportada por la SBS : 30/06/2024

6 MESES ANTERIORES		AGO 2023 (SBS: JUL 2023)	SET 2023 (SBS: AGO 2023)	OCT 2023 (SBS: SET 2023)	NOV 2023 (SBS: OCT 2023)	DIC 2023 (SBS: NOV 2023)	ENE 2024 (SBS: DIC 2023)
% Porcentaje de Calificación	NOR (Normal)	100.00	100.00	100.00	100.00	100.00	100.00
	CPP (Con Problemas Pote.)	0.00	0.00	0.00	0.00	0.00	0.00
	DEF (Deficiente)	0.00	0.00	0.00	0.00	0.00	0.00
	DUD (Dudoso)	0.00	0.00	0.00	0.00	0.00	0.00
	PER (Pérdida)	0.00	0.00	0.00	0.00	0.00	0.00

Institución	AGO 2023 (SBS: JUL 2023)		SET 2023 (SBS: AGO 2023)		OCT 2023 (SBS: SET 2023)		NOV 2023 (SBS: OCT 2023)		DIC 2023 (SBS: NOV 2023)		ENE 2024 (SBS: DIC 2023)	
	Monto *	Dias V.	Monto *	Dias V.	Monto *	Dias V.	Monto *	Dias V.	Monto *	Dias V.	Monto *	Dias V.
BCP	12.868.109,21	7	12.712.668,00		12.830.253,05		12.727.325,11		12.160.598,19		11.820.966,18	
SCOTIABANK	11.556.504,15		11.401.725,84	3	8.331.708,63	4	8.484.445,59	4	7.365.918,43	6	6.108.288,57	8
BBVA	262.469,91		244.830,48		224.927,63		206.195,43		174.662,33		150.085,09	
TOTAL	24.687.083,27	7	24.359.224,32	3	21.386.889,31	4	21.417.966,13	4	19.701.178,95	6	18.079.339,84	8

Última fecha reportada por la SBS : 30/06/2024

Operación	AGO 2023 (SBS: JUL 2023)		SET 2023 (SBS: AGO 2023)		OCT 2023 (SBS: SET 2023)		NOV 2023 (SBS: OCT 2023)		DIC 2023 (SBS: NOV 2023)		ENE 2024 (SBS: DIC 2023)	
	Monto *	Dias V.	Monto *	Dias V.	Monto *	Dias V.	Monto *	Dias V.	Monto *	Dias V.	Monto *	Dias V.
RESUMEN												
- Total Deuda	24.687.083,27	7	24.359.224,32	3	21.386.889,31	4	21.417.966,13	4	19.701.178,95	6	18.079.339,84	8
- Línea No Utilizada	7.579.353,05		8.309.048,55		11.769.426,57		11.796.953,70		12.386.429,17		13.486.532,94	
- Garantías	35.386.229,00		36.163.445,00		37.044.517,00		37.404.500,00		35.585.799,00		35.251.609,00	
CREDITOS DIRECTOS												
CRÉDITOS VIGENTES	24.687.083,27	7	24.359.224,32	3	21.386.889,31	4	21.417.966,13	4	19.701.178,95	6	18.079.339,84	8
-- GranE: Cred.Rev.LineaTarj. Crédito	4.354,86		2.930,03		1.156,55		4.778,87		2.975,04		3.940,50	
-- GranE: Descuentos	1.576.974,78	7	1.284.759,89	3	2.093.631,41	4	2.449.072,51	4	1.701.477,83	6	715.893,27	8
--- Letras	10.382,56											
--- Otros	1.566.592,22	7	1.284.759,89	3	2.093.631,41	4	2.449.072,51	4	1.701.477,83	6	715.893,27	8
-- GranE: Préstamos	15.629.567,69		15.439.002,73		15.274.699,05		14.924.066,97		14.088.407,57		13.503.660,83	
--- NoRevolventes	15.629.567,69		15.439.002,73		15.274.699,05		14.924.066,97		14.088.407,57		13.503.660,83	
-- GranE: ArrendamientoFinanc	260.185,94		242.531,67		224.402,30		202.047,78		172.318,51		146.845,24	
-- CRÉDITOS COMERCIO EXTERIOR	7.216.000,00		7.390.000,00		3.793.000,00		3.838.000,00		3.736.000,00		3.709.000,00	
LÍNEA NO UTIL. Y CRED. NO DESEMB.												
- LinCredTarjetaCrédito	33.796,03		34.651,19		37.404,67		34.232,35		35.016,18		33.850,15	
- LinCredEsqMultilinea	7.545.557,02		8.274.397,36		11.732.021,90		11.762.721,35		12.351.412,99		13.452.682,79	
GARANTIAS												
- GARANTIAS RECIBIDAS	35.386.230,48		36.163.448,75		37.044.520,52		37.404.502,16		35.585.803,25		35.251.611,16	
-- 1eraHipotecasInmuebles	23.008.172,80		23.562.970,75		24.187.915,58		24.474.880,04		23.824.427,25		23.652.248,59	
-- OtrasGtiasNoPref	5.242.549,15		5.368.963,17		5.511.360,58		5.576.747,13		5.428.537,60		5.389.305,66	
-- GtiasNoPref(AvalyFianza)	7.135.508,53		7.231.514,83		7.345.244,36		7.352.874,99		6.332.838,40		6.210.056,91	

Reporte SBS/Microfinanzas por entidades

Reportado por : BCP

Última fecha reportada por la SBS : 30/06/2024

Operación	FEB 2024 (SBS: ENE2024)		MAR 2024 (SBS: FEB2024)		ABR 2024 (SBS: MAR2024)		MAY 2024 (SBS: ABR2024)		JUN 2024 (SBS: MAY2024)		JUL 2024 (SBS: JUN2024)	
	Monto *	Dias V.	Monto *	Dias V.	Monto *	Dias V.	Monto *	Dias V.	Monto *	Dias V.	Monto *	Dias V.
Calificación (2)	NOR		NOR		NOR		NOR		NOR		NOR	
RESUMEN												
- Total Deuda	11.901.683,88		11.620.889,39		11.242.231,38	1	11.130.425,53		10.812.716,01		10.856.151,75	
- Línea No Utilizada	9.043.089,43		9.191.606,76		6.641.110,19		6.892.276,76		7.167.065,51		7.570.960,11	
- Garantías	19.454.532,00		19.331.791,00		18.003.555,00		18.143.980,00		18.100.400,00		18.550.731,00	



CREDITOS DIRECTOS							
- CREDITOS VIGENTES	11.901.683,88	11.620.889,39	11.242.231,38	1	11.130.425,53	10.812.716,01	10.856.151,75
-- GranE:Cred.Rev.LineaTarj.Crédito	700,65	700,65	700,65		700,65	700,65	700,65
-- GranE:Descuentos	3.569,55	19.446,61	50.126,09	1	70.136,15		
--- Otros	3.569,55	19.446,61	50.126,09	1	70.136,15		
-- GranE:Préstamos	11.897.413,68	11.600.742,13	11.191.404,64		11.059.588,73	10.812.015,36	10.855.451,10
--- NoRevolventes	11.897.413,68	11.600.742,13	11.191.404,64		11.059.588,73	10.812.015,36	10.855.451,10
LINEA NO UTIL. Y CRED. NO DESEMB.							
- LinCredEsqMultilinea	9.043.089,43	9.191.606,76	6.641.110,19		6.892.276,76	7.167.065,51	7.570.960,11
GARANTIAS							
- GARANTIAS RECIBIDAS	19.454.532,54	19.331.791,01	18.003.555,24		18.143.981,03	18.100.400,62	18.550.731,61
-- 1eraHipotecasInmuebles			14.038.308,24		4.185.361,53	14.113.823,62	14.464.970,11
-- OtrasGtiasNoPref	19.454.532,54	19.331.791,01	3.965.247,00		13.958.619,50	3.986.577,00	4.085.761,50

Última fecha reportada por la SBS : 30/06/2024

Operación	AGO 2023 (SBS: JUL2023)		SET 2023 (SBS: AGO2023)		OCT 2023 (SBS: SET2023)		NOV 2023 (SBS: OCT2023)		DIC 2023 (SBS: NOV2023)		ENE 2024 (SBS: DIC2023)	
	Monto *	Dias V.	Monto *	Dias V.	Monto *	Dias V.	Monto *	Dias V.	Monto *	Dias V.	Monto *	Dias V.
Calificación (2)	NOR		NOR		NOR		NOR		NOR		NOR	
RESUMEN												
- Total Deuda	12.868.109,21	7	12.712.668,00		12.830.253,05		12.727.325,11		12.160.598,19		11.820.966,18	
- Línea No Utilizada	6.994.400,24		7.630.441,04		8.052.766,58		8.403.730,85		8.409.093,40		8.600.725,92	
- Garantías	18.452.143,00		18.897.080,00		19.398.275,00		19.628.416,00		19.106.763,00		18.968.680,00	
CREDITOS DIRECTOS												
- CREDITOS VIGENTES	12.868.109,21	7	12.712.668,00		12.830.253,05		12.727.325,11		12.160.598,19		11.820.966,18	
-- GranE:Cred.Rev.LineaTarj.Crédito	2.070,89		631,22		631,22		631,22		631,22		700,65	
-- GranE:Descuentos	324.131,77	7	81.216,57		83.387,12		51.063,36		39.797,84		4.350,50	
--- Letras	10.382,56											
--- Otros	313.749,21	7	81.216,57		83.387,12		51.063,36		39.797,84		4.350,50	
-- GranE:Préstamos	12.541.906,55		12.630.820,21		12.746.234,71		12.675.630,53		12.120.169,13		11.815.915,03	
--- NoRevolventes	12.541.906,55		12.630.820,21		12.746.234,71		12.675.630,53		12.120.169,13		11.815.915,03	
LINEA NO UTIL. Y CRED. NO DESEMB.												
- LinCredEsqMultilinea	6.994.400,24		7.630.441,04		8.052.766,58		8.403.730,85		8.409.093,40		8.600.725,92	
GARANTIAS												
- GARANTIAS RECIBIDAS	18.452.143,38		18.897.081,42		19.398.276,01		19.628.416,37		19.106.764,87		18.968.680,65	
-- 1eraHipotecasInmuebles	14.034.769,37		14.373.190,91		14.754.401,39		14.929.447,01		14.532.676,92		14.427.649,55	
-- OtrasGtiasNoPref	4.417.374,01		4.523.890,51		4.643.874,62		4.698.969,36		4.574.087,95		4.541.031,10	

Reportado por : SCOTIABANK

Última fecha reportada por la SBS : 30/06/2024

Operación	FEB 2024 (SBS: ENE2024)		MAR 2024 (SBS: FEB2024)		ABR 2024 (SBS: MAR2024)		MAY 2024 (SBS: ABR2024)		JUN 2024 (SBS: MAY2024)		JUL 2024 (SBS: JUN2024)	
	Monto *	Dias V.	Monto *	Dias V.	Monto *	Dias V.	Monto *	Dias V.	Monto *	Dias V.	Monto *	Dias V.
Calificación (2)	NOR		NOR		NOR		NOR		NOR		NOR	
RESUMEN												
- Total Deuda	5.869.073,16	6	5.849.163,70	5	6.037.610,79	7	5.568.908,93	6	9.385.154,69	11	5.454.737,08	13
- Línea No Utilizada	5.048.040,49		4.726.991,71		4.102.322,26		4.362.146,33		241.727,15		4.122.762,48	
- Garantías	15.351.312,00		15.254.459,00		15.004.252,00		15.121.285,00		15.084.964,00		15.460.272,00	
CREDITOS DIRECTOS												
- CREDITOS VIGENTES	5.869.073,16	6	5.849.163,70	5	6.037.610,79	7	5.568.908,93	6	9.385.154,69	11	5.454.737,08	13
-- GranE:Descuentos	657.959,30	6	943.007,94	5	1.474.677,35	7	1.258.353,19	6	1.627.272,41	11	1.623.737,08	13
--- Letras					585.018,37		637.749,23		892.599,46	5	948.498,24	7
--- Otros	657.959,30	6	943.007,94	5	889.658,98	7	620.603,96	6	734.672,95	11	675.238,84	13
-- GranE:Préstamos	1.407.113,86		1.126.155,76		844.933,44		563.555,74		281.882,28			
--- NoRevolventes	1.407.113,86		1.126.155,76		844.933,44		563.555,74		281.882,28			
-- CRÉDITOS COMERCIO EXTERIOR	3.804.000,00		3.780.000,00		3.718.000,00		3.747.000,00		7.476.000,00		3.831.000,00	
LINEA NO UTIL. Y CRED. NO DESEMB.												
- LinCredPréstamos							45.331,84					
- LinCredEsqMultilinea	5.048.040,49		4.726.991,71		4.102.322,26		4.316.814,49		241.727,15		4.122.762,48	
GARANTIAS												
- GARANTIAS RECIBIDAS	15.351.312,87		15.254.459,16		15.004.253,74		15.121.285,31		15.084.965,17		15.460.273,28	
-- 1eraHipotecasInmuebles	9.460.872,13		9.401.182,08		9.246.982,80		9.319.108,27		9.296.724,51		9.528.023,42	
-- GtiasNoPref(AvalyFianza)	5.890.440,74		5.853.277,08		5.757.270,94		5.802.177,04		5.788.240,66		5.932.249,86	



Última fecha reportada por la SBS : 30/06/2024

Operación	AGO 2023 (SBS: JUL2023)		SET 2023 (SBS: AGO2023)		OCT 2023 (SBS: SET2023)		NOV 2023 (SBS: OCT2023)		DIC 2023 (SBS: NOV2023)		ENE 2024 (SBS: DIC2023)	
	Monto *	Dias V.	Monto *	Dias V.	Monto *	Dias V.	Monto *	Dias V.	Monto *	Dias V.	Monto *	Dias V.
Calificación (2)	NOR		NOR		NOR		NOR		NOR		NOR	
RESUMEN												
- Total Deuda	11.556.504,15		11.401.725,84	3	8.331.708,63	4	8.484.445,59	4	7.365.918,43	6	6.108.288,57	8
- Línea No Utilizada	551.156,78		643.956,32		3.679.255,32		3.358.990,50		3.942.319,59		4.851.956,87	
- Garantías	15.281.940,00		15.650.434,00		16.065.521,00		16.256.122,00		15.076.893,00		14.967.933,00	
CREDITOS DIRECTOS												
- CRÉDITOS VIGENTES	11.556.504,15		11.401.725,84	3	8.331.708,63	4	8.484.445,59	4	7.365.918,43	6	6.108.288,57	8
-- GranE:Descuentos	1.252.843,01		1.203.543,32	3	2.010.244,29	4	2.398.009,15	4	1.661.679,99	6	711.542,77	8
--- Otros	1.252.843,01		1.203.543,32	3	2.010.244,29	4	2.398.009,15	4	1.661.679,99	6	711.542,77	8
-- GranE:Préstamos	3.087.661,14		2.808.182,52		2.528.464,34		2.248.436,44		1.968.238,44		1.687.745,80	
--- NoRevolventes	3.087.661,14		2.808.182,52		2.528.464,34		2.248.436,44		1.968.238,44		1.687.745,80	
-- CRÉDITOS COMERCIO EXTERIOR	7.216.000,00		7.390.000,00		3.793.000,00		3.838.000,00		3.736.000,00		3.709.000,00	
LINEA NO UTIL. Y CRED. NO DESEMB.												
- LinCredEsqMultilinea	551.156,78		643.956,32		3.679.255,32		3.358.990,50		3.942.319,59		4.851.956,87	
GARANTIAS												
- GARANTIAS RECIBIDAS	15.281.940,91		15.650.435,61		16.065.521,58		16.256.122,29		15.076.894,02		14.967.933,61	
-- 1eraHipotecasInmuebles	8.973.403,43		9.189.779,84		9.433.514,19		9.545.433,03		9.291.750,33		9.224.599,04	
-- GtiasNoPref(AvalyFianza)	6.308.537,48		6.460.655,77		6.632.007,39		6.710.689,26		5.785.143,69		5.743.334,57	

Reportado por : BBVA

Última fecha reportada por la SBS : 30/06/2024

Operación	FEB 2024 (SBS: ENE2024)		MAR 2024 (SBS: FEB2024)		ABR 2024 (SBS: MAR2024)		MAY 2024 (SBS: ABR2024)		JUN 2024 (SBS: MAY2024)		JUL 2024 (SBS: JUN2024)	
	Monto *	Dias V.	Monto *	Dias V.	Monto *	Dias V.	Monto *	Dias V.	Monto *	Dias V.	Monto *	Dias V.
Calificación (2)	NOR		NOR		NOR		NOR		NOR		NOR	
RESUMEN												
- Total Deuda	128.924,22		103.457,20		178.837,41		120.881,47		30.057,25		3.701,09	
- Línea No Utilizada	34.762,02		34.357,78		3.352.136,38		3.413.000,89		3.471.099,81		3.559.128,91	
- Garantías	1.269.352,00		1.182.397,00		1.085.150,00		1.014.912,00		983.418,00		239.960,00	
CREDITOS DIRECTOS												
- CRÉDITOS VIGENTES	128.924,22		103.457,20		178.837,41		120.881,47		30.057,25		3.701,09	
-- GranE:Cred.Rev.LineaTarj.Crédito	3.277,98		3.442,22		4.339,84		3.258,58		5.240,19		3.701,09	
-- GranE:Descuentos					100.617,45		67.928,38					
--- Letras					100.617,45		67.928,38					
-- GranE:ArrendamientoFinanc	125.646,24		100.014,98		73.880,12		49.694,51		24.817,06			
LINEA NO UTIL. Y CRED. NO DESEMB.												
- LinCredDescuentos					3.319.296,22		3.378.789,47		3.438.960,00		3.524.520,00	
- LinCredTarjetaCrédito	34.762,02		34.357,78		32.840,16		34.211,42		32.139,81		34.608,91	
GARANTIAS												
- GARANTIAS RECIBIDAS	1.269.352,82		1.182.397,94		1.085.151,55		1.014.912,90		983.418,58		239.960,55	
-- 1eraGBienesFácilRealización							856.965,43		854.907,07		239.960,55	
-- OtrasGtiasNoPref	870.001,73		864.512,76		850.332,92							
-- GtiasNoPref(AvalyFianza)	399.351,09		317.885,18		234.818,63		157.947,47		128.511,51			

Última fecha reportada por la SBS : 30/06/2024

Operación	AGO 2023 (SBS: JUL2023)		SET 2023 (SBS: AGO2023)		OCT 2023 (SBS: SET2023)		NOV 2023 (SBS: OCT2023)		DIC 2023 (SBS: NOV2023)		ENE 2024 (SBS: DIC2023)	
	Monto *	Dias V.	Monto *	Dias V.	Monto *	Dias V.	Monto *	Dias V.	Monto *	Dias V.	Monto *	Dias V.
Calificación (2)	NOR		NOR		NOR		NOR		NOR		NOR	
RESUMEN												
- Total Deuda	262.469,91		244.830,48		224.927,63		206.195,43		174.662,33		150.085,09	
- Línea No Utilizada	33.796,03		34.651,19		37.404,67		34.232,35		35.016,18		33.850,15	
- Garantías	1.652.146,00		1.615.931,00		1.580.721,00		1.519.962,00		1.402.143,00		1.314.996,00	
CREDITOS DIRECTOS												
- CRÉDITOS VIGENTES	262.469,91		244.830,48		224.927,63		206.195,43		174.662,33		150.085,09	
-- GranE:Cred.Rev.LineaTarj.Crédito	2.283,97		2.298,81		525,33		4.147,65		2.343,82		3.239,85	
-- GranE:ArrendamientoFinanc	260.185,94		242.531,67		224.402,30		202.047,78		172.318,51		146.845,24	
LINEA NO UTIL. Y CRED. NO DESEMB.												
- LinCredTarjetaCrédito	33.796,03		34.651,19		37.404,67		34.232,35		35.016,18		33.850,15	
GARANTIAS												

- GARANTIAS RECIBIDAS	1.652.146,19	1.615.931,72	1.580.722,93	1.519.963,50	1.402.144,36	1.314.996,90
-- OtrasGtiasNoPref	825.175,14	845.072,66	867.485,96	877.777,77	854.449,65	848.274,56
-- GtiasNoPref(AvalyFianza)	826.971,05	770.859,06	713.236,97	642.185,73	547.694,71	466.722,34

Rectificaciones SBS

Entidad	Periodo SBS	Cuenta	Concepto Rectificación	Dice	Debe Decir
---------	-------------	--------	------------------------	------	------------

Aval/Codeudor

Montos expresados en unidades de soles*

Es Avalista de:			Información reportada por la SBS al 31/05/2024		
Tipo Doc	Nro Documento	Nombre/Razón Social	Act	Pre	12m
RUC	20524503574	GNV METALICA SA	●	●	●
Institución SBS			Calif. (2)	Saldo *	
SCOTIABANK PERU S A A			NOR	747.600,00	

Montos expresados en unidades de soles*

Quiénes lo Avalan:			Información reportada por la SBS al 31/05/2024		
Tipo Doc	Nro Documento	Nombre/Razón Social	Act	Pre	12m
DNI	07219315	ROMERO GRADOS CESAR ANIBAL	●	●	●
Institución SBS			Calif. (2)	Saldo *	
BANCO BBVA PERÚ			NOR	67.654,23	
DNI	08425694	NORIEGA VIZCARRA GLORIA VIOLETA	●	●	●
Institución SBS			Calif. (2)	Saldo *	
BANCO BBVA PERÚ			NOR	60.857,28	
SCOTIABANK PERU S A A			NOR	5.788.240,66	

Montos expresados en unidades de soles*

Es Avalista de:			Información Reportada por Entidades de Microfinanzas / Otros Créditos		
Tipo Doc	Nro Documento	Nombre/Razón Social	Act	Pre	12m

Montos expresados en unidades de soles*

Quiénes lo Avalan:			Información Reportada por Entidades de Microfinanzas / Otros Créditos		
Tipo Doc	Nro Documento	Nombre/Razón Social	Act	Pre	12m

Documentos Protestados como Deudor/Aceptante

Montos expresados en unidades*

Reportado por la Cámara de Comercio de Lima (CCL)

Documentos Protestados sin Regularizar

# Doc	Monto (S/) *	Max Días Venc.
Total:	0	0,00

Tipo de Cambio 3.717

Nro. Secuencia	Tip. Reg.	Acreeedor/Girador	Tipo Doc.	Moneda	Monto *	Monto * (S/)	Boletín	F. Protesto	F. Venc	Días Venc.
----------------	-----------	-------------------	-----------	--------	---------	--------------	---------	-------------	---------	------------

**PR: Protestos, CJ: Cobranza Judicial, MO: Moras, PP: Procesos Penales

Montos expresados en unidades*

Reportado por la Cámara de Comercio de Lima (CCL)

Documentos Protestados Regularizados

	# Doc	Monto (S/) *
Total:	0	0,00

Nro. Secuencia	Tip. ** Reg.	Acreedor/Girador	Tipo Doc.	Moneda	Monto *	Monto * (S/)	Boletín	F. Protesto	F. Venc.	F. Reg
----------------	--------------	------------------	-----------	--------	---------	--------------	---------	-------------	----------	--------

**PR: Protestos, CJ: Cobranza Judicial, MO: Moras, PP: Procesos Penales

Documentos Protestados como Acreedor/Girador

Montos expresados en unidades*

Reportado por la Cámara de Comercio de Lima (CCL)

Documentos Protestados sin Regularizar

	# Doc	Monto (S/) *	Max Días Venc.
Total:	43	611.589,14	3,191

Se muestran hasta los 10 primeros documentos ordenados por Fecha de Boletín de la CCL

Tipo de Cambio 3.717

Nro. Secuencia	Tip. ** Reg.	Deudor/Aceptante	Tipo Doc.	Moneda	Monto *	Monto * (S/)	Boletín	F. Protesto	F. Venc.	Días Venc.
6538332	PR	CARPAS Y TOLDOS APOLO S.A.C.	LET	S/.	29.539,92	29.539,92	11/2022	09/11/2022	/ /	621
6239402	PR	REPRESENTACIONES JESMA S.A.C.	LET	S/.	24.566,01	24.566,01	04/2019	24/04/2019	/ /	1,916
5675458	PR	INGENIERIA INDUSTRIAL DE TECNOLOGIA S.A.	CHQ	S/.	1.717,07	1.717,07	10/2015	27/10/2015	/ /	3,191

**PR: Protestos, CJ: Cobranza Judicial, MO: Moras, PP: Procesos Penales

Montos expresados en unidades*

Reportado por la Cámara de Comercio de Lima (CCL)

Documentos Protestados Regularizados

	# Doc	Monto (S/) *
Total:	9	679.060,47

Nro. Secuencia	Tip. ** Reg.	Deudor/Aceptante	Tipo Doc.	Moneda	Monto *	Monto * (S/)	Boletín	F. Protesto	F. Venc.	F. Reg
132259	PR	SISTEMAS TECNICOS AUXILIARES SAC	FAN	US\$	4.479,77	16.785,70	04/2024	10/04/2024	30/03/2024	29/05/2024
104623	PR	SISTEMAS TECNICOS AUXILIARES SAC	FAN	US\$	25.585,28	94.895,80	08/2023	24/08/2023	14/08/2023	18/01/2024
96463	PR	SISTEMAS TECNICOS AUXILIARES SAC	FAN	US\$	21.836,31	80.990,87	06/2023	16/06/2023	26/05/2023	08/01/2024
96464	PR	SISTEMAS TECNICOS AUXILIARES SAC	FAN	US\$	16.146,97	59.889,11	06/2023	16/06/2023	26/05/2023	08/01/2024
91004	PR	PAPELERA REYES S.A.C	FAN	US\$	2.384,72	8.844,93	04/2023	21/04/2023	02/04/2023	23/08/2023
81104	PR	SISTEMAS TECNICOS AUXILIARES SAC	FAN	US\$	17.502,47	64.916,66	01/2023	06/01/2023	16/12/2022	20/02/2023
81111	PR	SERGEMI CONTRATISTAS S.A.C.	FAN	US\$	2.153,25	7.986,40	01/2023	13/01/2023	22/12/2022	10/05/2023
78221	PR	SERGEMI CONTRATISTAS S.A.C.	FAN	US\$	2.100,97	7.792,50	12/2022	14/12/2022	04/12/2022	24/03/2023
76122	PR	SISTEMAS TECNICOS AUXILIARES SAC	FAN	US\$	90.848,88	336.958,50	11/2022	18/11/2022	30/10/2022	20/02/2023

**PR: Protestos, CJ: Cobranza Judicial, MO: Moras, PP: Procesos Penales

Detalle de Vencidos

Comercio Exterior

Montos expresados en unidades de dólares

Muestra información reportada por la SUNAT desde el 07/02/2011

Resumen por Ejercicio

Ejercicio	Actividad	Número de Operaciones	Importe USD *	N° Países	3 países con mayor número de operaciones
2024	IMPORTACIÓN	20	3.182.753,23	3	CHINA, "KOREA, REPUBLIC OF", INDIA
2023	EXPORTACIÓN	1	2.590,00	1	ECUADOR
	IMPORTACIÓN	46	7.025.237,74	5	CHINA, "KOREA, REPUBLIC OF", INDIA
2022	IMPORTACIÓN	33	10.562.570,57	8	CHINA, INDIA, "KOREA, REPUBLIC OF"
2021	EXPORTACIÓN	1	40.698,78	1	ECUADOR
	IMPORTACIÓN	63	8.909.573,09	4	CHINA, INDIA, SPAIN
2020	IMPORTACIÓN	55	4.139.259,57	7	CHINA, INDIA, "KOREA, REPUBLIC OF"

Resumen por Meses

Actividad	Ejercicio	Mes	Número de Operaciones	Importe USD *	N° Países	3 países con mayor número de operaciones	
EXPORTACIÓN	2023	DICIEMBRE	1	2.590,00	1	ECUADOR	
	2021	OCTUBRE	1	40.698,78	1	ECUADOR	
IMPORTACIÓN	2024	JULIO	1	20.800,00	1	CHINA	
		JUNIO	1	241.535,60	1	CHINA	
		MAYO	5	1.282.258,08	1	CHINA	
		ABRIL	4	736.485,05	1	CHINA	
		MARZO	2	264.675,60	2	CHINA, "KOREA, REPUBLIC OF"	
		FEBRERO	3	318.729,69	3	CHINA, INDIA, "KOREA, REPUBLIC OF"	
		ENERO	4	318.269,21	2	CHINA, "KOREA, REPUBLIC OF"	
		2023	DICIEMBRE	5	565.619,07	2	CHINA, TAIWAN
			NOVIEMBRE	2	244.905,75	2	CHINA, "KOREA, REPUBLIC OF"
			OCTUBRE	2	329.007,54	1	CHINA
			SETIEMBRE	2	485.729,25	2	CHINA, "KOREA, REPUBLIC OF"
			AGOSTO	2	309.230,27	1	CHINA
	JULIO		6	1.648.219,06	1	CHINA	
	JUNIO		6	797.577,47	3	CHINA, "KOREA, REPUBLIC OF", INDIA	
	MAYO		8	1.147.146,29	2	CHINA, INDIA	
	ABRIL		4	405.620,04	1	CHINA	
	MARZO		3	232.696,10	1	CHINA	
	2022	FEBRERO	2	267.693,37	1	CHINA	
		ENERO	4	591.793,54	2	CHINA, SPAIN	
		DICIEMBRE	2	486.485,32	2	CHINA, SPAIN	
		NOVIEMBRE	1	184.179,43	1	"KOREA, REPUBLIC OF"	
		OCTUBRE	2	202.988,40	2	CHINA, INDIA	
		SETIEMBRE	3	500.947,49	2	CHINA, ARGENTINA	
		AGOSTO	1	696.747,09	1	CHINA	
		JULIO	1	714.426,21	1	CHINA	
		JUNIO	2	869.274,74	2	ITALY, "KOREA, REPUBLIC OF"	
		MAYO	4	1.658.602,81	2	CHINA, "KOREA, REPUBLIC OF"	
	2021	ABRIL	3	564.794,87	2	CHINA, TAIWAN	
		MARZO	3	1.948.233,02	2	CHINA, ARGENTINA	
		FEBRERO	6	1.056.533,66	4	CHINA, INDIA, "KOREA, REPUBLIC OF"	
		ENERO	5	1.679.357,53	2	INDIA, CHINA	
		DICIEMBRE	5	983.991,99	2	INDIA, CHINA	
NOVIEMBRE		6	458.327,30	2	INDIA, CHINA		
OCTUBRE		5	668.894,47	2	INDIA, CHINA		
SETIEMBRE		2	244.975,50	1	INDIA		
AGOSTO		7	2.075.662,46	2	CHINA, INDIA		
JULIO		9	1.327.645,35	3	CHINA, SPAIN, INDIA		
2020	JUNIO	3	224.485,87	2	INDIA, SPAIN		
	MAYO	3	474.093,52	2	CHINA, INDIA		
	ABRIL	7	641.169,96	3	INDIA, CHINA, ITALY		
	MARZO	13	1.457.293,47	3	CHINA, INDIA, SPAIN		
	FEBRERO	2	297.087,09	2	CHINA, INDIA		
	ENERO	1	55.946,11	1	SPAIN		
	DICIEMBRE	6	841.719,02	2	CHINA, INDIA		
	NOVIEMBRE	7	638.544,79	2	INDIA, CHINA		



	OCTUBRE	7	336.016,19	3	CHINA, INDIA, "KOREA, REPUBLIC OF"
	SETIEMBRE	2	105.549,58	2	CHINA, "KOREA, REPUBLIC OF"
	AGOSTO	3	157.629,20	1	CHINA
	JULIO	2	143.174,26	1	CHINA
	JUNIO	2	136.791,92	2	CHINA, INDIA
	MAYO	10	730.107,19	2	CHINA, INDIA
	ABRIL	5	303.936,14	2	CHINA, HONG KONG
	MARZO	2	92.367,95	2	SPAIN, INDIA
	FEBRERO	6	498.833,74	3	CHINA, TAIWAN, BRAZIL
	ENERO	3	154.589,60	1	CHINA

PUBLICACIÓN DIARIO "EL PERUANO"

Reporte Otros Créditos

Institución	FEB 2024		MAR 2024		ABR 2024		MAY 2024		JUN 2024		JUL 2024	
	Monto *	Dias V.	Monto *	Dias V.	Monto *	Dias V.	Monto *	Dias V.	Monto *	Dias V.	Monto *	Dias V.

Institución	AGO 2023		SET 2023		OCT 2023		NOV 2023		DIC 2023		ENE 2024	
	Monto *	Dias V.	Monto *	Dias V.	Monto *	Dias V.	Monto *	Dias V.	Monto *	Dias V.	Monto *	Dias V.

Reporte Otros Créditos por entidades

Sin Información