

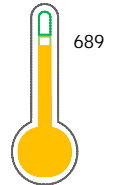
El reporte contiene solo los títulos seleccionados

- Información General
- Consulta Rápida
- Principales Acreedores
- Detalle Variación
- Posición Histórica
- Gráficos
- Rep. Vencidos
- Rep. SBS/Microf.
- SBS/Microf. Entidades
- Rectificaciones SBS
- Avalados/Avalistas
- Hechos de Importancia
- Documentos CCL
- Detalle de Vencidos
- Comercio Exterior
- Otros Créditos
- Otros Créd. Entidades
- Otros Rep. Negativos

RUC 20603956924 - BIOCMBUSTIBLES H2O S.A.C.

Fecha Proceso	Tipo Doc.	N. Doc.	Nota	Deuda Total *	Var.	Actual	Previo	12m
23/06/2022	RUC	20603956924	0.000	5.141.025,56				

Score Sentinel



Riesgo Medio

\* La persona consultada cuenta con los siguientes créditos e indicadores.

- Línea de Crédito
- Está Avalado
- Reprogramados DU N 026-

## Sentinel Sabio

Bancarizado: SI

### Recomendación de Sentinel Sabio

Evaluación Crediticia



**OBSERVAR**  
Producto Générico

Detalle:

- Presenta estado de riesgo medio

Cuota Estimada Mensual

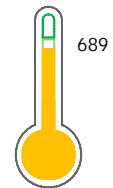
S/ 237095,



### Score Sentinel

Nivel de Riesgo

Riesgo Medio



Recomendación:

En este nivel de riesgo, 14 de 100 empresas podrían caer en incumplimiento en los próximos 12 meses

## Información General

### Datos Principales

09/06/2022: Última actualización de información reportada por SUNAT

Razón Social:	BIOCOMBUSTIBLES H2O S.A.C.		
Nombre Comercial:	-		
Tipo de Contribuyente:	SOCIEDAD ANONIMA CERRADA		
Estado de Contribuyente:	ACTIVO	Condición del Contribuyente:	HABIDO
Inicio de Actividades:	27/12/2018		
Tamaño contribuyente:	PRINCIPAL	Dependencia:	INTENDENCIA LIMA PRICO
Actividad Económica Principal	TRANSPORTE DE CARGA POR CARRETERA.		
Actividad Económica Secundaria 1	VTA. AL POR MAYOR DE COMBUSTIB	Actividad Económica Secundaria 2	-
Fecha Inscripción RRPP:	14/12/2018	Número de Partida Registral:	-
Folio:	-	Asiento:	-

Agente de retención

### Direcciones Registradas

Dirección	Fuente
MZA. G-1 LTE. 34 1ERA ETAPA ANGAMOS VENTANILLA - PROV. CONST. DEL CALLAO - CALLAO	SUNAT - DOMICILIO FISCAL
CARRETERA CAJAMARCA SAN MARCOS KM. 7.5 LLACANORA - CAJAMARCA - CAJAMARCA (CEMENTERA DINO PACASMAYO)	SUNAT - SUCURSAL
AVENIDA EL CORTIJO MZA. C LTE. 11 TRUJILLO - TRUJILLO - LA LIBERTAD (URB. SANTA MARIA)	SUNAT - SUCURSAL
ZONA 4 LTE. 157 ASC. PARQUE PORCINA VENTANILLA - PROV. CONST. DEL CALLAO - CALLAO	SUNAT - DEPOSITO

### Representantes Legales

Nro Documento	Nombre de Representante	Act	Pre	12m	Fecha desde que ocupa Cargo	Cargo
40505849	DOMINGUEZ CHARUN JUDITH VERONICA				14/12/2018	GERENTE GENERAL

### Empresas Relacionadas a:

DOMINGUEZ CHARUN JUDITH VERONICA

Ruc	Razón Social	Semáforos	Fecha desde que ocupa Cargo	Cargo	Estado
		Act Pre 12m			
20603794380	COMBUSTIBLES H2O S.A.C.		07/11/2018	GERENTE GENERAL	SUSPENSION TEMPORAL

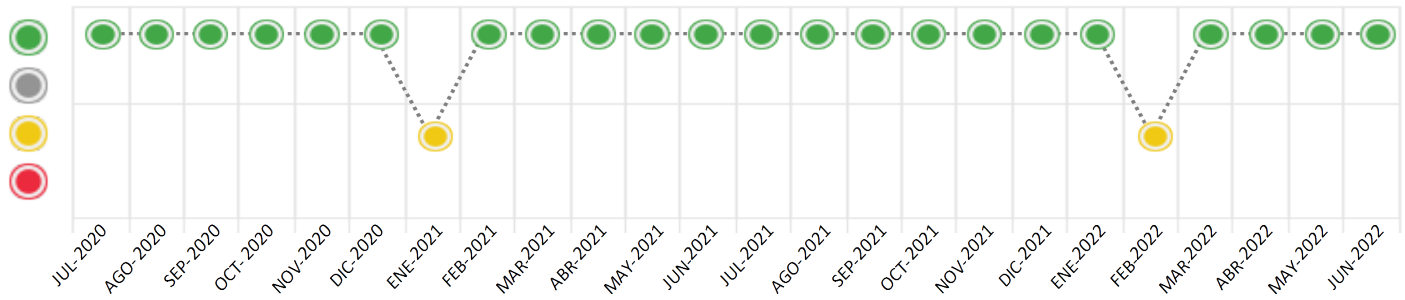
## Consulta Rápida

### Documento de identidad consultado

Fecha Proceso	Tipo Doc.	N. Doc.	Nombre o Raz. Social	Nota	Deuda Total *	Var.	Actual	Previo	12m
23/06/2022	RUC	20603956924	BIOCOMBUSTIBLES H2O S.A.C.	0.000	5.141.025,56				

Montos expresados en unidades de soles\*

Semáforos de los últimos 24 meses



Semáforo	Descripción
	No registra información de deudas
	Minimo Riesgo: Sin deudas vencidas
	Mediano Riesgo: Deudas con poco atraso*
	Alto Riesgo: Deudas con atraso significativo*

\*Semáforo deuda menor: Deuda vencida menor S/ 100 personas naturales o menor S/ 500 personas jurídicas

Verde: 0 <= Sem. < 0.001  
 Amarillo: 0.001 <= Sem. <= 2  
 Rojo: 2 < Sem. <= 6

Variación	Descripción
	Variación Negativa: La nueva información reportada ha incrementado tu riesgo crediticio
	Variación Positiva: La nueva información ha mejorado tu posición de riesgo
	Variación Porcentual Positiva: El monto total reportado por la SBS/Microfinanzas o número de instituciones financieras ha aumentado
	Variación Porcentual Negativa: El monto total reportado por la SBS/Microfinanzas o número de instituciones financieras ha disminuido
	Aproximadamente igual o igual

## Detalle de la deuda SBS/Microfinanzas

Entidad	Deuda Anterior			Deuda a JUN 2022				Rect. (1)	Disc.
	DIC 2021	MAR 2022	MAY 2022	Fecha Inf.	Calif. (2)	Monto *	Días Venc.		
BBVA	606.200,80	575.600,00	383.400,00	31/05/2022	NOR	1.710.300,00			
BCP	1.729.196,44	1.713.263,28	1.707.151,66	31/05/2022	NOR	1.701.021,46			
SCOTIABANK	831.404,25	978.512,99	938.300,83	31/05/2022	NOR	993.273,08			
SERVICIOS FINANCIEROS TOTAL ED	832.581,65	765.667,78	747.809,05	31/05/2022	NOR	735.575,73			
BIF	24,93								
<b>TOTAL</b>	<b>3.999.408,07</b>	<b>4.033.044,05</b>	<b>3.776.661,54</b>			<b>5.140.170,27</b>			

(1) Ver detalle en el cuadro de Rectificaciones SBS

(2) NOR: Normal, CPP: Con Problemas Potenciales, DEF: Deficiente, DUD: Dudoso, PER: Pérdida, SCAL: Sin Calificación

## Detalle de la deuda de Otros Créditos

Entidad	Deuda Anterior			Deuda a JUN 2022				Disc.
	DIC 2021	MAR 2022	MAY 2022	Fecha Inf.	Calif. (2)	Monto	Días Venc.	
<b>TOTAL</b>								

(2) NOR: Normal, CPP: Con Problemas Potenciales, DEF: Deficiente, DUD: Dudoso, PER: Pérdida, SCAL: Sin Calificación

## Detalle de vencidos

# Doc	Fuente - Acreedor	Monto *	Días Venc.
	Documentos Impagos	684,60	370
2	SERVICIO DE ADMINISTRACION TRIBUTA DEUDA NO TRIBUTARIA	684,60	370
	Deuda Laboral	170,69	143
1	AFP HABITAT S.A.	170,69	143

## Utilización de Líneas de Crédito

Instituciones	**	Línea Aprobada	Línea No Utilizada	Línea Utilizada	% L. Uti.
BBVA	DES		500.000,00		
BBVA	TOT		35.000,00		
BCP	TOT		50.341,97		
SCOTIABANK	DES		154.079,36		
SERVICIOS FINANCIEROS TOTAL E	DES		157.909,05		
<b>TOTAL</b>			<b>897.330,38</b>		<b>0%</b>

\*\*(DES): Descuentos, (TOT): Otras Tarjetas de Crédito

## Principales Acreedores

Montos expresados en unidades de soles\*

## Resumen de Deudas

Descripción de la Deuda	Monto *	Días
Deuda total SBS al 31/05/2022	5.140.170,27	
% Calificación normal	100,00	
Peor Calificación (2)	NOR	
Otros Créditos	0,00	****
Deuda vencida		
Documentos Impagos	684,60	370
Deuda Laboral	170,69	143
<b>Total deuda vencida</b>	<b>855,29</b>	

## Detalle de deuda SBS/Microfinanzas

Institución SBS	Calif. (2)	Saldo *	% Ven.	Días Venc.	Rect.(1)
BBVA	NOR	1.710.300,00	0.00		
BCP	NOR	1.701.021,46	0.00		
SCOTIABANK	NOR	993.273,08	0.00		
SERVICIOS FINANCIEROS	NOR	735.575,73	0.00		
TOTAL EDPYME					
Deuda Total SBS/MicroFinanzas		5.140.170,27	0		

## Detalle de Riesgos SBS/Microfinanzas

Concepto	Saldo *
Deuda Directa	3.429.870,27
Deuda Indirecta	1.710.300,00
Deuda Castigada	0,00
Deuda Total SBS/MicroFinanzas	5.140.170,27
Línea Tarj.Cred. No utilizada	85.341,97
Total Riesgo SBS/MicroFinanzas	5.225.512,24

## Detalle de deuda Otros Créditos

Empresa	Calif. (2)	Saldo *	% Ven.	Días Venc.	Disc.
Deuda Total Otros Créditos		0,00	0		

## Detalle de vencidos

# Doc	Fuente - Acreedor	Monto *	Días Venc.
	Documentos Impagos	684,60	370
2	SERVICIO DE ADMINISTRACION TRIBUTA DEUDA NO TRIBUTARIA	684,60	370
	Deuda Laboral	170,69	143
1	AFP HABITAT S.A.	170,69	143

## Detalle Variación

Montos expresados en unidades de soles\*

## Resumen de la variación

Descripción de la deuda	14/06/2022	23/06/2022	Variación
Score	0.000	0.000	0.000
Nro. Entidades SBS/Microf.	4	4	0
Riesgo Total SBS/Microf. *	3.776.661,54	5.140.170,27	
Deuda Directa	2.793.261,54	3.429.870,27	636.608,73
Deuda Indirecta	983.400,00	1.710.300,00	726.900,00
Deuda Castigada	0,00	0,00	0,00

Variación del Riesgo Total SBS/Microf. *	Antes	23/06/2022	Variación
Último Mes	3.776.661,54	5.140.170,27	1.363.508,73
Último Trimestre	4.033.044,05	5.140.170,27	1.107.126,22
Último Semestre	3.999.408,07	5.140.170,27	1.140.762,20
Último Año	2.014.024,35	5.140.170,27	3.126.145,92

Calificación SBS/Microf.	14/06/2022	23/06/2022	Variación
% NOR (Normal)	100.00	100.00	
% CPP (Con Problemas Potenciales)	0.00	0.00	0.00
% DEF (Deficiente)	0.00	0.00	0.00
% DUD (Dudoso)	0.00	0.00	0.00
% PER (Pérdida)	0.00	0.00	0.00

Deuda vencida *	14/06/2022	23/06/2022	Variación
Total deuda vencida	0,00	0,00	0,00

Deuda por Otros Créditos *	14/06/2022	23/06/2022	Variación
Total deuda otros créditos	0,00	0,00	0,00

## Detalle de la variación

Fuente - Acreedor *	14/06/2022	23/06/2022	Variación
---------------------	------------	------------	-----------

## Posición Histórica

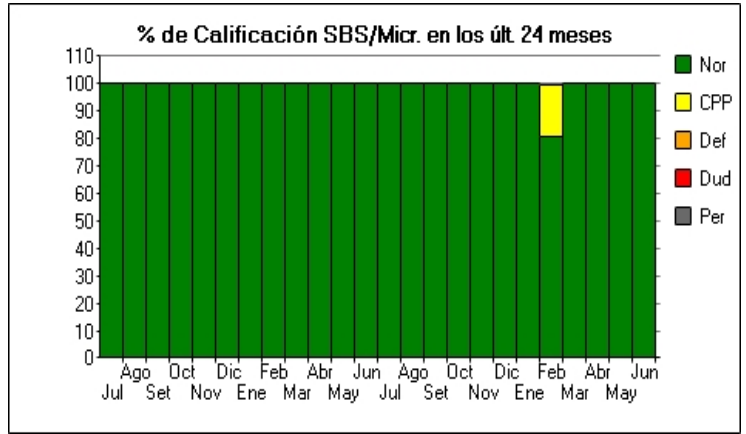
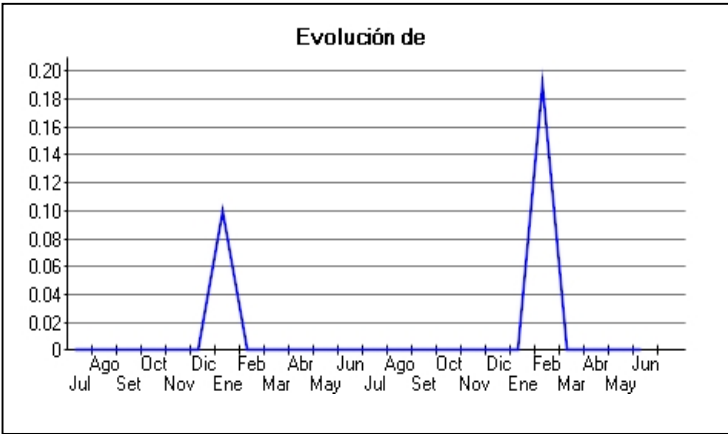
Montos expresados en unidades de soles\*

Fecha de Proceso	Sema. Actual	Sem. Riesgo	Var.	Superintendencia de Banca y Seguros (SBS/Microfinan.)					Otros Créditos	Otros Vencidos *				Ctas. Cerr./Anu.		Otros Repor. Negati.
				# Enti.	Deuda Total *	% Cali. normal	Peor Califi. (2)	Deuda Vencida *		Protestos	Docs. Impagos	Deuda Tributaria	Deuda Laboral	Cta. Cte.	Tar. Créd.	
23/06/2022	●	0.000	⊗	4	5.140.170,27	100.00	NOR	0,00	0,00	0,00	684,60	0,00	170,69	0	0	0
14/06/2022	●	0.000	⊗	4	3.776.661,54	100.00	NOR	0,00	0,00	0,00	684,60	0,00	170,69	0	0	0
10/06/2022	●	0.000	⊗	4	3.776.661,54	100.00	NOR	0,00	0,00	0,00	684,60	0,00	0,00	0	0	0
23/05/2022	●	0.000	⊗	4	3.776.661,54	100.00	NOR	0,00	0,00	0,00	454,60	0,00	0,00	0	0	0
09/05/2022	●	0.000	⊗	4	3.805.100,22	100.00	NOR	0,00	0,00	0,00	454,60	0,00	0,00	0	0	0
25/04/2022	●	0.000	⊗	4	3.805.100,22	100.00	NOR	0,00	0,00	0,00	454,60	0,00	0,00	0	0	0
06/04/2022	●	0.000	⊗	4	4.033.044,05	100.00	NOR	0,00	0,00	0,00	454,60	0,00	0,00	0	0	0
22/03/2022	●	0.000	▲	4	4.033.044,05	100.00	NOR	0,00	0,00	0,00	454,60	0,00	0,00	0	0	0
10/03/2022	●	0.193	⊗	4	4.084.575,91	80.72	CPP	0,00	0,00	0,00	454,60	0,00	0,00	0	0	0
23/02/2022	●	0.193	▼	4	4.084.575,91	80.72	CPP	0,00	0,00	0,00	454,60	0,00	0,00	0	0	0
10/02/2022	●	0.000	⊗	4	4.166.210,71	100.00	NOR	0,00	0,00	0,00	454,60	0,00	0,00	0	0	0
24/01/2022	●	0.000	⊗	4	4.166.210,71	100.00	NOR	0,00	0,00	0,00	454,60	0,00	0,00	0	0	0
11/01/2022	●	0.000	⊗	5	3.999.408,07	100.00	NOR	0,00	0,00	0,00	454,60	0,00	0,00	0	0	0
21/12/2022	●	0.000	⊗	5	3.999.408,07	100.00	NOR	0,00	0,00	0,00	435,40	0,00	0,00	0	0	0
14/12/2022	●	0.000	⊗	5	4.230.369,48	100.00	NOR	0,00	0,00	0,00	435,40	0,00	0,00	0	0	0
07/12/2022	●	0.000	⊗	5	4.230.369,48	100.00	NOR	0,00	0,00	0,00	435,40	862,00	0,00	0	0	0
06/12/2022	●	0.000	⊗	5	4.230.369,48	100.00	NOR	0,00	0,00	0,00	0,00	862,00	0,00	0	0	0
25/11/2022	●	0.000	⊗	5	4.230.369,48	100.00	NOR	0,00	0,00	0,00	0,00	0,00	0,00	0	0	0
23/11/2022	●	0.000	⊗	5	4.230.369,48	100.00	NOR	0,00	0,00	0,00	435,40	0,00	0,00	0	0	0
22/10/2022	●	0.000	⊗	5	3.484.445,97	100.00	NOR	0,00	0,00	0,00	435,40	0,00	0,00	0	0	0
14/10/2022	●	0.000	⊗	4	3.245.016,78	100.00	NOR	0,00	0,00	0,00	435,40	0,00	0,00	0	0	0
23/09/2022	●	0.000	⊗	4	3.245.016,78	100.00	NOR	0,00	0,00	0,00	0,00	0,00	0,00	0	0	0
23/08/2022	●	0.000	⊗	2	1.973.284,53	100.00	NOR	0,00	0,00	0,00	0,00	0,00	0,00	0	0	0
26/07/2022	●	0.000	▲	2	1.970.371,67	100.00	NOR	0,00	0,00	0,00	0,00	0,00	0,00	0	0	0
24/07/2022	●	0.032	⊗	2	1.970.371,67	100.00	NOR	0,00	0,00	0,00	0,00	16.325,00	0,00	0	0	0
19/07/2022	●	0.032	▼	2	2.014.024,35	100.00	NOR	0,00	0,00	0,00	0,00	16.325,00	0,00	0	0	0
23/06/2022	●	0.000	⊗	2	2.014.024,35	100.00	NOR	0,00	0,00	0,00	0,00	0,00	0,00	0	0	0
24/05/2022	●	0.000	⊗	2	2.021.458,34	100.00	NOR	0,00	0,00	0,00	0,00	0,00	0,00	0	0	0
23/04/2022	●	0.000	⊗	2	2.028.897,09	100.00	NOR	0,00	0,00	0,00	0,00	0,00	0,00	0	0	0

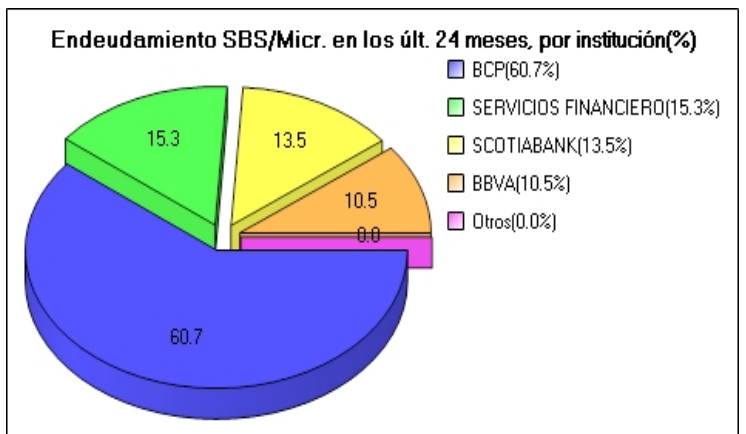
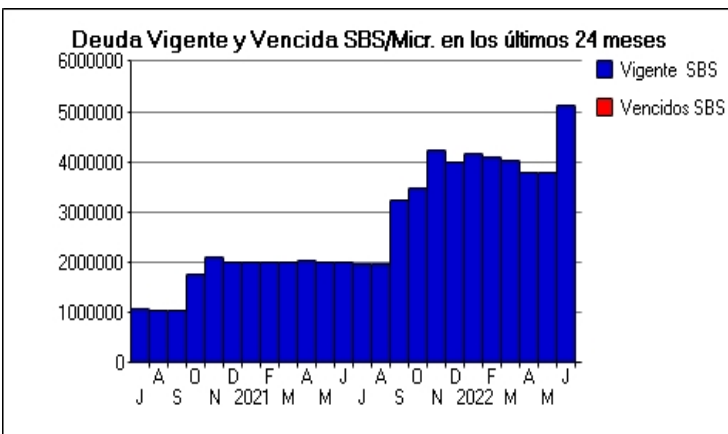
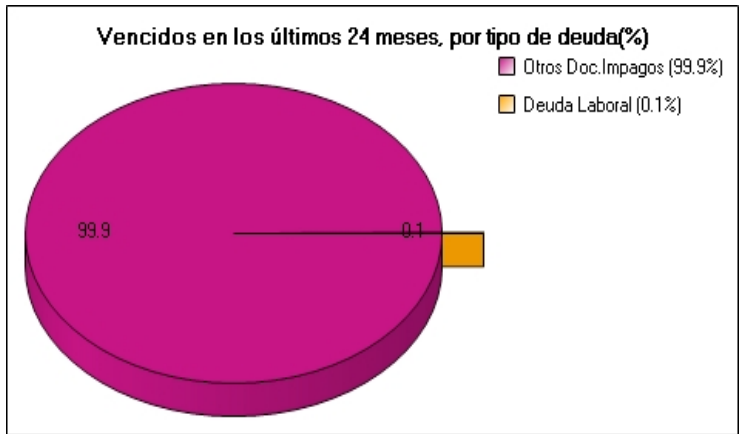
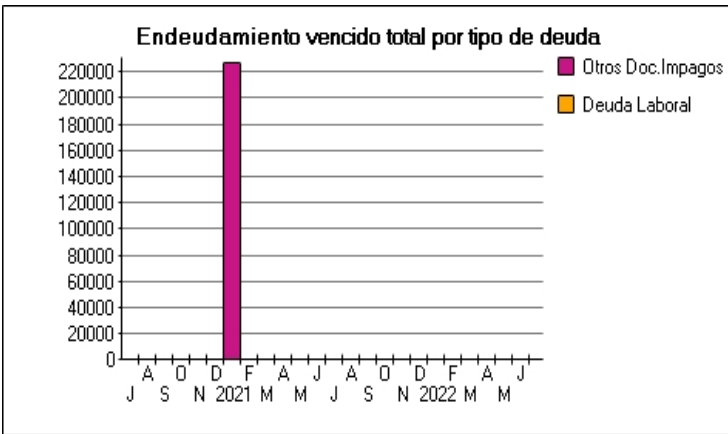
14/04/202	●	0.000	▲	2	1.999.255,98	100.00	NOR	0,00	0,00	0,00	0,00	0,00	0,00	0	0	0
12/04/202	●	0.011	☰	2	1.999.255,98	100.00	NOR	0,00	0,00	0,00	22.806,21	0,00	0,00	0	0	0
07/04/202	●	0.011	▼	2	1.999.255,98	100.00	NOR	0,00	0,00	0,00	22.806,21	0,00	0,00	0	0	0
25/03/202	●	0.000	%	2	1.999.255,98	100.00	NOR	0,00	0,00	0,00	0,00	0,00	0,00	0	0	0
26/02/202	●	0.000	%	2	2.007.032,21	100.00	NOR	0,00	0,00	0,00	0,00	0,00	0,00	0	0	0
09/02/202	●	0.000	▲	2	2.014.111,07	100.00	NOR	0,00	0,00	0,00	0,00	0,00	0,00	0	0	0
02/02/202	●	0.101	☰	2	2.014.111,07	100.00	NOR	0,00	0,00	0,00	227.906,93	0,00	0,00	0	0	0
26/01/202	●	0.101	☰	2	2.014.111,07	100.00	NOR	0,00	0,00	0,00	227.092,75	0,00	0,00	0	0	0
23/01/202	●	0.101	%	2	2.014.111,07	100.00	NOR	0,00	0,00	0,00	227.092,75	0,00	0,00	0	0	0
20/01/202	●	0.100	▼	2	2.021.401,06	100.00	NOR	0,00	0,00	0,00	227.092,75	0,00	0,00	0	0	0
22/12/202	●	0.000	%	2	2.021.401,06	100.00	NOR	0,00	0,00	0,00	0,00	0,00	0,00	0	0	0
25/11/202	●	0.000	%	2	2.118.141,70	100.00	NOR	0,00	0,00	0,00	0,00	0,00	0,00	0	0	0
24/10/202	●	0.000	%	1	1.765.097,57	100.00	NOR	0,00	0,00	0,00	0,00	0,00	0,00	0	0	0
28/09/202	●	0.000	%	1	1.054.299,71	100.00	NOR	0,00	0,00	0,00	0,00	0,00	0,00	0	0	0
24/08/202	●	0.000	%	1	1.062.604,48	100.00	NOR	0,00	0,00	0,00	0,00	0,00	0,00	0	0	0
24/07/202	●	0.000	%	1	1.069.764,50	100.00	NOR	0,00	0,00	0,00	0,00	0,00	0,00	0	0	0

**Gráficos**

Montos expresados en unidades de soles\*



NOR: Normal, CPP: Con Problemas Potenciales, DEF: Deficiente, DUD: Dudoso, PER: Pérdida, SCAL: Sin Calificación





## Reporte de Vencidos

Montos expresados en unidades de soles\*

Fuente - Acreedor	MAR 2022			ABR 2022			MAY 2022			JUN 2022		
	# Docs.	Monto *	Dias V.	# Docs.	Monto *	Dias V.	# Docs.	Monto *	Dias V.	# Docs.	Monto *	Dias V.
Documentos Impagos												
SERVICIO DE ADMINISTRACION TRIBUTARIA - DEUDA	1	454,60	286	1	454,60	316	1	454,60	34	2	684,60	37
Total	1	454,60	286	1	454,60	316	1	454,60	34	2	684,60	37
Deuda Tributaria												
SUPERINTENDENCIA NACIONAL DE ADMINISTRACION		0,00			0,00			0,00			0,00	
Total	0			0			0			0		
Deuda Laboral												
AFP HABITAT S.A.		0,00			0,00			0,00		1	170,69	14
Total	0			0			0			1	170,69	14

Montos expresados en unidades de soles\*

Fuente - Acreedor	NOV 2021			DIC 2021			ENE 2022			FEB 2022		
	# Docs.	Monto *	Dias V.	# Docs.	Monto *	Dias V.	# Docs.	Monto *	Dias V.	# Docs.	Monto *	Dias V.
Documentos Impagos												
SERVICIO DE ADMINISTRACION TRIBUTARIA - DEUDA		0,00	0	1	435,40	196	1	454,60	22	1	454,60	25
Total	0			1	435,40	196	1	454,60	22	1	454,60	25
Deuda Tributaria												
SUPERINTENDENCIA NACIONAL DE ADMINISTRACION		0,00			0,00	0		0,00			0,00	
Total	0			0			0			0		
Deuda Laboral												
AFP HABITAT S.A.		0,00			0,00			0,00			0,00	
Total	0			0			0			0		

Montos expresados en unidades de soles\*

Fuente - Acreedor	JUL 2021			AGO 2021			SET 2021			OCT 2021		
	# Docs.	Monto *	Dias V.	# Docs.	Monto *	Dias V.	# Docs.	Monto *	Dias V.	# Docs.	Monto *	Dias V.
Documentos Impagos												
SERVICIO DE ADMINISTRACION TRIBUTARIA - DEUDA		0,00			0,00			0,00		1	435,40	13
Total	0			0			0			1	435,40	13
Deuda Tributaria												
SUPERINTENDENCIA NACIONAL DE ADMINISTRACION		0,00	0		0,00			0,00			0,00	
Total	0			0			0			0		
Deuda Laboral												
AFP HABITAT S.A.		0,00			0,00			0,00			0,00	
Total	0			0			0			0		

## Reporte SBS/Microfinanzas

Montos expresados en unidades de soles\*

Última fecha reportada por la SBS : 31/05/2022

ÚLTIMOS 6 MESES		ENE 2022 (SBS: DIC 2021)	FEB 2022 (SBS: ENE 2022)	MAR 2022 (SBS: FEB 2022)	ABR 2022 (SBS: MAR 2022)	MAY 2022 (SBS: ABR 2022)	JUN 2022 (SBS: MAY 2022)
% Porcentaje	NOR (Normal)	100.00	80.72	100.00	100.00	100.00	100.00
de	CPP (Con Problemas Pote.)	0.00	19.28	0.00	0.00	0.00	0.00
Calificación	DEF (Deficiente)	0.00	0.00	0.00	0.00	0.00	0.00
	DUD (Dudoso)	0.00	0.00	0.00	0.00	0.00	0.00
	PER (Pérdida)	0.00	0.00	0.00	0.00	0.00	0.00

Institución	ENE 2022 (SBS: DIC 2021)		FEB 2022 (SBS: ENE 2022)		MAR 2022 (SBS: FEB 2022)		ABR 2022 (SBS: MAR 2022)		MAY 2022 (SBS: ABR 2022)		JUN 2022 (SBS: MAY 2022)	
	Monto *	Dias V.	Monto *	Dias V.	Monto *	Dias V.	Monto *	Dias V.	Monto *	Dias V.	Monto *	Dias V.
BBVA	598.700,00		584.300,00		575.600,00		569.800,00		383.400,00		1.710.300,00	
BCP	1.726.814,94		1.719.718,82		1.713.263,28		1.713.227,52		1.707.151,66		1.701.021,46	
SCOTIABANK	1.013.678,74		993.030,36		978.512,99		788.426,48		938.300,83		993.273,08	
SERVICIOS FINANCIEROS TOTAL EDP	827.017,03	23	787.526,73	54	765.667,78	18	733.646,22		747.809,05		735.575,73	

BIF										
TOTAL	4.166.210,71	23	4.084.575,91	54	4.033.044,05	18	3.805.100,22		3.776.661,54	5.140.170,27

Última fecha reportada por la SBS : 31/05/2022

Operación	ENE 2022 (SBS: DIC 2021)		FEB 2022 (SBS: ENE 2022)		MAR 2022 (SBS: FEB 2022)		ABR 2022 (SBS: MAR 2022)		MAY 2022 (SBS: ABR 2022)		JUN 2022 (SBS: MAY 2022)	
	Monto *	Dias V.	Monto *	Dias V.	Monto *	Dias V.	Monto *	Dias V.	Monto *	Dias V.	Monto *	Dias V.
RESUMEN												
- Total Deuda	4.166.210,71	23	4.084.575,91	54	4.033.044,05	18	3.805.100,22		3.776.661,54		5.140.170,27	
- Línea No Utilizada	156.480,17		158.163,11		160.569,14		336.166,46		203.507,84		897.330,38	
- Garantías	5.109.840,00		4.945.706,00		4.836.338,00		4.717.223,00		4.797.882,00		4.639.405,00	
CREDITOS DIRECTOS												
- PROGRAMA REACTIVA PERU	1.573.245,03		1.573.245,03		1.573.245,03		1.573.159,30		1.573.159,30		1.573.140,49	
-- Reprogr. Emergencia Sanitaria	5.555,19		4.444,16		3.333,13		2.222,10		1.111,07			
- CRÉDITOS VIGENTES	3.167.510,71	23	3.100.275,91	54	3.057.444,05	18	2.835.300,22		2.793.261,54		3.429.870,27	
-- MedE: Cred. Rev. Línea Tarj. Crédito	148.014,72		142.029,63		136.685,12		137.846,12		132.881,29		127.880,97	
-- MedE: Descuentos	192.478,91		185.527,08		181.327,01				148.720,85		242.293,04	
--- Otros	192.478,91		185.527,08		181.327,01				148.720,85		242.293,04	
-- MedE: Préstamos	1.778.800,22		1.777.689,19		1.776.578,16		1.775.381,40		1.574.270,37		2.173.140,49	
--- Revolventes					200.000,00		200.000,00				600.000,00	
--- NoRevolventes	1.778.800,22		1.777.689,19		1.576.578,16		1.575.381,40		1.574.270,37		1.573.140,49	
-- MedE: Arrendamiento Financ	1.048.216,86	23	995.030,01	54	962.853,76	18	922.072,70		937.389,03		886.555,77	
CREDITOS INDIRECTOS												
- Cartas Fianza Otorgadas	998.700,00		984.300,00		975.600,00		969.800,00		983.400,00		1.710.300,00	
LÍNEA NO UTIL. Y CRED. NO DESEMB.												
- LinCred Descuentos	126.481,07		121.912,91		119.152,97		295.840,00		157.999,14		811.988,41	
- LinCred Tarjeta Crédito	29.999,10		36.250,20		41.416,17		40.326,46		45.508,70		85.341,97	
GARANTIAS												
- GARANTIAS RECIBIDAS	5.109.843,04		4.945.708,45		4.836.340,33		4.717.224,71		4.797.884,94		4.639.407,07	
-- 1era GEquipo Transporte	1.168.175,71		1.116.363,77		1.087.060,34		1.050.075,89		1.075.875,99		1.025.989,62	
-- Gob. Nacional Reactiva Perú	1.392.999,75		1.392.999,75		1.392.999,75		1.392.924,31		1.392.924,31		1.392.907,76	
-- Gtías No Pref (Avaly Fianza)	2.548.667,58		2.436.344,93		2.356.280,24		2.274.224,51		2.329.084,64		2.220.509,69	

Montos expresados en unidades de soles\*

Última fecha reportada por la SBS : 31/05/2022

6 MESES ANTERIORES		JUL 2021 (SBS: JUN 2021)	AGO 2021 (SBS: JUL 2021)	SET 2021 (SBS: AGO 2021)	OCT 2021 (SBS: SET 2021)	NOV 2021 (SBS: OCT 2021)	DIC 2021 (SBS: NOV 2021)
% Porcentaje de Calificación	NOR (Normal)	100.00	100.00	100.00	100.00	100.00	100.00
	CPP (Con Problemas Pote.)	0.00	0.00	0.00	0.00	0.00	0.00
	DEF (Deficiente)	0.00	0.00	0.00	0.00	0.00	0.00
	DUD (Dudoso)	0.00	0.00	0.00	0.00	0.00	0.00
	PER (Pérdida)	0.00	0.00	0.00	0.00	0.00	0.00

Institución	JUL 2021 (SBS: JUN 2021)		AGO 2021 (SBS: JUL 2021)		SET 2021 (SBS: AGO 2021)		OCT 2021 (SBS: SET 2021)		NOV 2021 (SBS: OCT 2021)		DIC 2021 (SBS: NOV 2021)	
	Monto *	Dias V.	Monto *	Dias V.	Monto *	Dias V.	Monto *	Dias V.	Monto *	Dias V.	Monto *	Dias V.
BBVA					608.400,00		613.400,00		598.900,72		606.200,80	
BCP	1.691.699,19		1.686.146,01		1.751.149,30		1.744.042,28		1.736.805,33		1.729.196,44	
SCOTIABANK					600.000,00		847.616,05		833.137,94		831.404,25	
SERVICIOS FINANCIEROS TOTAL EDP	278.672,48		287.138,52		285.467,48		279.041,03		1.061.488,77		832.581,65	
BIF							346,61	9	36,72	1	24,93	1
TOTAL	1.970.371,67		1.973.284,53		3.245.016,78		3.484.445,97	9	4.230.369,48	1	3.999.408,07	1

Última fecha reportada por la SBS : 31/05/2022

Operación	JUL 2021 (SBS: JUN 2021)		AGO 2021 (SBS: JUL 2021)		SET 2021 (SBS: AGO 2021)		OCT 2021 (SBS: SET 2021)		NOV 2021 (SBS: OCT 2021)		DIC 2021 (SBS: NOV 2021)	
	Monto *	Dias V.	Monto *	Dias V.	Monto *	Dias V.	Monto *	Dias V.	Monto *	Dias V.	Monto *	Dias V.
RESUMEN												
- Total Deuda	1.970.371,67		1.973.284,53		3.245.016,78		3.484.445,97	9	4.230.369,48	1	3.999.408,07	1
- Línea No Utilizada	72.384,70		76.962,54		259.778,97		15.895,87		22.072,92		353.617,31	
- Garantías	2.131.243,00		2.150.655,00		3.352.524,00		3.698.503,00		5.578.585,00		5.155.315,00	
CREDITOS DIRECTOS												
- PROGRAMA REACTIVA PERU	1.573.292,00		1.573.292,00		1.573.292,01		1.573.292,01		1.573.263,50		1.573.263,50	
-- Reprogr. Emergencia Sanitaria	12.221,37		11.110,34		9.999,31		8.888,28		7.777,25		6.666,22	
- CRÉDITOS VIGENTES	1.970.371,67		1.973.284,53		2.236.616,78		2.471.045,97	9	3.231.469,48	1	2.993.208,07	1
-- MedE: Cred. Rev. Línea Tarj. Crédito	106.185,81		101.743,66		167.857,98		161.861,99		155.764,58		149.266,72	

-- MedE: SobregirosCC				346,61	9	37,44	1	25,73	1
-- MedE: Préstamos	1.585.513,38	1.584.402,35	1.783.291,32	1.782.180,29		1.781.040,75		1.779.929,72	
--- NoRevolventes	1.585.513,38	1.584.402,35	1.783.291,32	1.782.180,29		1.781.040,75		1.779.929,72	
-- MedE: ArrendamientoFinanc	278.672,48	287.138,52	285.467,48	526.657,08		1.294.626,71		1.063.985,90	
CREDITOS INDIRECTOS									
- CartasFianzaOtorgadas			1.008.400,00	1.013.400,00		998.900,00		1.006.200,00	
LINEA NO UTIL. Y CRED. NO DESEMB.									
- LinCredDescuentos								324.960,00	
- LinCredPréstamos			249.466,64						
- LinCredTarjetaCrédito	72.384,70	76.962,54	10.312,33	15.895,87		22.072,92		28.657,31	
GARANTIAS									
- GARANTIAS RECIBIDAS	2.131.244,60	2.150.656,06	3.352.526,33	3.698.505,43		5.578.587,98		5.155.317,62	
-- 1eraGEquipoTransporte	278.672,52	287.138,56	285.467,43	632.778,25		1.402.818,58		1.180.157,91	
-- Gob. Nacional Reactiva Perú	1.394.684,39	1.394.684,39	1.394.684,39	1.394.684,39		1.393.016,01		1.393.016,01	
-- GtiasNoPref(AvalyFianza)	457.887,69	468.833,11	1.672.374,51	1.671.042,79		2.782.753,39		2.582.143,70	

## Reporte SBS/Microfinanzas por entidades

Reportado por : BBVA

Última fecha reportada por la SBS : 31/05/2022

Operación	ENE 2022 (SBS: DIC2021)		FEB 2022 (SBS: ENE2022)		MAR 2022 (SBS: FEB2022)		ABR 2022 (SBS: MAR2022)		MAY 2022 (SBS: ABR2022)		JUN 2022 (SBS: MAY2022)	
	Monto *	Dias V.	Monto *	Dias V.	Monto *	Dias V.	Monto *	Dias V.	Monto *	Dias V.	Monto *	Dias V.
Calificación (2)	NOR		NOR		NOR		NOR		NOR		NOR	
RESUMEN												
- Total Deuda	598.700,00		584.300,00		575.600,00		569.800,00		383.400,00		1.710.300,00	
- Linea No Utilizada											535.000,00	
CREDITOS DIRECTOS												
- CRÉDITOS VIGENTES	200.000,00		200.000,00		200.000,00		200.000,00		200.000,00		600.000,00	
-- MedE: Préstamos	200.000,00		200.000,00		200.000,00		200.000,00		200.000,00		600.000,00	
--- Revolventes					200.000,00		200.000,00				600.000,00	
--- NoRevolventes	200.000,00		200.000,00									
CREDITOS INDIRECTOS												
- CartasFianzaOtorgadas	398.700,00		384.300,00		375.600,00		369.800,00		383.400,00		1.110.300,00	
LINEA NO UTIL. Y CRED. NO DESEMB.												
- LinCredDescuentos											500.000,00	
- LinCredTarjetaCrédito											35.000,00	

Última fecha reportada por la SBS : 31/05/2022

Operación	JUL 2021 (SBS: JUN2021)		AGO 2021 (SBS: JUL2021)		SET 2021 (SBS: AGO2021)		OCT 2021 (SBS: SET2021)		NOV 2021 (SBS: OCT2021)		DIC 2021 (SBS: NOV2021)	
	Monto *	Dias V.	Monto *	Dias V.	Monto *	Dias V.	Monto *	Dias V.	Monto *	Dias V.	Monto *	Dias V.
Calificación (2)					NOR		NOR		NOR		NOR	
RESUMEN												
- Total Deuda					608.400,00		613.400,00		598.900,72		606.200,80	
CREDITOS DIRECTOS												
- CRÉDITOS VIGENTES					200.000,00		200.000,00		200.000,72		200.000,80	
-- MedE: SobregirosCC									0,72		0,80	
-- MedE: Préstamos					200.000,00		200.000,00		200.000,00		200.000,00	
--- NoRevolventes					200.000,00		200.000,00		200.000,00		200.000,00	
CREDITOS INDIRECTOS												
- CartasFianzaOtorgadas					408.400,00		413.400,00		398.900,00		406.200,00	

Reportado por : BCP

Última fecha reportada por la SBS : 31/05/2022

Operación	ENE 2022 (SBS: DIC2021)		FEB 2022 (SBS: ENE2022)		MAR 2022 (SBS: FEB2022)		ABR 2022 (SBS: MAR2022)		MAY 2022 (SBS: ABR2022)		JUN 2022 (SBS: MAY2022)	
	Monto *	Dias V.	Monto *	Dias V.	Monto *	Dias V.	Monto *	Dias V.	Monto *	Dias V.	Monto *	Dias V.
Calificación (2)	NOR		NOR		NOR		NOR		NOR		NOR	
RESUMEN												

- Total Deuda	1.726.814,94	1.719.718,82	1.713.263,28	1.713.227,52	1.707.151,66	1.701.021,46
- Línea No Utilizada	29.999,10	36.250,20	41.416,17	40.326,46	45.508,70	50.341,97
- Garantías	1.392.999,00	1.392.999,00	1.392.999,00	1.392.924,00	1.392.924,00	1.392.907,00
<b>CREDITOS DIRECTOS</b>						
- PROGRAMA REACTIVA PERU	1.573.245,03	1.573.245,03	1.573.245,03	1.573.159,30	1.573.159,30	1.573.140,49
-- Reprgr. Emergencia Sanitaria	5.555,19	4.444,16	3.333,13	2.222,10	1.111,07	
- CREDITOS VIGENTES	1.726.814,94	1.719.718,82	1.713.263,28	1.713.227,52	1.707.151,66	1.701.021,46
-- MedE: Cred.Rev.LineaTarj. Crédito	148.014,72	142.029,63	136.685,12	137.846,12	132.881,29	127.880,97
-- MedE: Préstamos	1.578.800,22	1.577.689,19	1.576.578,16	1.575.381,40	1.574.270,37	1.573.140,49
--- NoRevolventes	1.578.800,22	1.577.689,19	1.576.578,16	1.575.381,40	1.574.270,37	1.573.140,49
<b>LINEA NO UTIL. Y CRED. NO DESEMB.</b>						
- LinCredTarjetaCrédito	29.999,10	36.250,20	41.416,17	40.326,46	45.508,70	50.341,97
<b>GARANTIAS</b>						
- GARANTIAS RECIBIDAS	1.392.999,75	1.392.999,75	1.392.999,75	1.392.924,31	1.392.924,31	1.392.907,76
-- Gob. Nacional Reactiva Perú	1.392.999,75	1.392.999,75	1.392.999,75	1.392.924,31	1.392.924,31	1.392.907,76

Última fecha reportada por la SBS : 31/05/2022

Operación	JUL 2021 (SBS: JUN2021)		AGO 2021 (SBS: JUL2021)		SET 2021 (SBS: AGO2021)		OCT 2021 (SBS: SET2021)		NOV 2021 (SBS: OCT2021)		DIC 2021 (SBS: NOV2021)	
	Monto *	Dias V.	Monto *	Dias V.	Monto *	Dias V.	Monto *	Dias V.	Monto *	Dias V.	Monto *	Dias V.
Calificación (2)	NOR		NOR		NOR		NOR		NOR		NOR	
<b>RESUMEN</b>												
- Total Deuda	1.691.699,19		1.686.146,01		1.751.149,30		1.744.042,28		1.736.805,33		1.729.196,44	
- Línea No Utilizada	72.384,70		76.962,54		10.312,33		15.895,87		22.072,92		28.657,31	
- Garantías	1.394.684,00		1.394.684,00		1.394.684,00		1.394.684,00		1.393.016,00		1.393.016,00	
<b>CREDITOS DIRECTOS</b>												
- PROGRAMA REACTIVA PERU	1.573.292,00		1.573.292,00		1.573.292,01		1.573.292,01		1.573.263,50		1.573.263,50	
-- Reprgr. Emergencia Sanitaria	12.221,37		11.110,34		9.999,31		8.888,28		7.777,25		6.666,22	
- CREDITOS VIGENTES	1.691.699,19		1.686.146,01		1.751.149,30		1.744.042,28		1.736.805,33		1.729.196,44	
-- MedE: Cred.Rev.LineaTarj. Crédito	106.185,81		101.743,66		167.857,98		161.861,99		155.764,58		149.266,72	
-- MedE: Préstamos	1.585.513,38		1.584.402,35		1.583.291,32		1.582.180,29		1.581.040,75		1.579.929,72	
--- NoRevolventes	1.585.513,38		1.584.402,35		1.583.291,32		1.582.180,29		1.581.040,75		1.579.929,72	
<b>LINEA NO UTIL. Y CRED. NO DESEMB.</b>												
- LinCredTarjetaCrédito	72.384,70		76.962,54		10.312,33		15.895,87		22.072,92		28.657,31	
<b>GARANTIAS</b>												
- GARANTIAS RECIBIDAS	1.394.684,39		1.394.684,39		1.394.684,39		1.394.684,39		1.393.016,01		1.393.016,01	
-- Gob. Nacional Reactiva Perú	1.394.684,39		1.394.684,39		1.394.684,39		1.394.684,39		1.393.016,01		1.393.016,01	

Reportado por : SCOTIABANK

Última fecha reportada por la SBS : 31/05/2022

Operación	ENE 2022 (SBS: DIC2021)		FEB 2022 (SBS: ENE2022)		MAR 2022 (SBS: FEB2022)		ABR 2022 (SBS: MAR2022)		MAY 2022 (SBS: ABR2022)		JUN 2022 (SBS: MAY2022)	
	Monto *	Dias V.	Monto *	Dias V.	Monto *	Dias V.	Monto *	Dias V.	Monto *	Dias V.	Monto *	Dias V.
Calificación (2)	NOR		NOR		NOR		NOR		NOR		NOR	
<b>RESUMEN</b>												
- Total Deuda	1.013.678,74		993.030,36		978.512,99		788.426,48		938.300,83		993.273,08	
- Línea No Utilizada	126.481,07		121.912,91		119.152,97		295.840,00		157.999,14		154.079,36	
- Garantías	1.521.644,00		1.466.687,00		1.433.483,00		1.411.347,00		1.463.251,00		1.412.492,00	
<b>CREDITOS DIRECTOS</b>												
- CREDITOS VIGENTES	413.678,74		393.030,36		378.512,99		188.426,48		338.300,83		393.273,08	
-- MedE: Descuentos	192.478,91		185.527,08		181.327,01				148.720,85		216.020,61	
--- Otros	192.478,91		185.527,08		181.327,01				148.720,85		216.020,61	
-- MedE: ArrendamientoFinanc	221.199,83		207.503,28		197.185,98		188.426,48		189.579,98		177.252,47	
<b>CREDITOS INDIRECTOS</b>												
- CartasFianzaOtorgadas	600.000,00		600.000,00		600.000,00		600.000,00		600.000,00		600.000,00	
<b>LINEA NO UTIL. Y CRED. NO DESEMB.</b>												
- LinCredDescuentos	126.481,07		121.912,91		119.152,97		295.840,00		157.999,14		154.079,36	
<b>GARANTIAS</b>												
- GARANTIAS RECIBIDAS	1.521.645,26		1.466.687,42		1.433.483,72		1.411.347,93		1.463.252,57		1.412.492,89	
-- 1eraGEquipoTransporte	341.158,76		328.837,00		321.392,60		316.429,67		328.066,90		316.686,38	
-- GtiasNoPref(AvalyFianza)	1.180.486,50		1.137.850,42		1.112.091,12		1.094.918,26		1.135.185,67		1.095.806,51	

Última fecha reportada por la SBS : 31/05/2022

Operación	JUL 2021 (SBS: JUN2021)		AGO 2021 (SBS: JUL2021)		SET 2021 (SBS: AGO2021)		OCT 2021 (SBS: SET2021)		NOV 2021 (SBS: OCT2021)		DIC 2021 (SBS: NOV2021)	
	Monto *	Dias V.	Monto *	Dias V.	Monto *	Dias V.	Monto *	Dias V.	Monto *	Dias V.	Monto *	Dias V.
Calificación (2)					NOR		NOR		NOR		NOR	
RESUMEN												
- Total Deuda					600.000,00		847.616,05		833.137,94		831.404,25	
- Línea No Utilizada					249.466,64						324.960,00	
- Garantías					1.209.206,00		1.577.747,00		1.522.407,00		1.550.268,00	
CREDITOS DIRECTOS												
- CRÉDITOS VIGENTES							247.616,05		233.137,94		231.404,25	
-- MedE:ArrendamientoFinanc							247.616,05		233.137,94		231.404,25	
CREDITOS INDIRECTOS												
- CartasFianzaOtorgadas					600.000,00		600.000,00		600.000,00		600.000,00	
LINEA NO UTIL. Y CRED. NO DESEMB.												
- LinCredDescuentos											324.960,00	
- LinCredPréstamos					249.466,64							
GARANTIAS												
- GARANTIAS RECIBIDAS					1.209.206,64		1.577.748,06		1.522.408,56		1.550.269,14	
-- 1eraGEquipoTransporte							353.737,22		341.329,89		347.576,34	
-- GtiasNoPref(AvalyFianza)					1.209.206,64		1.224.010,84		1.181.078,67		1.202.692,80	

Reportado por : SERVICIOS FINANCIEROS TOTAL EDPYME

Última fecha reportada por la SBS : 31/05/2022

Operación	ENE 2022 (SBS: DIC2021)		FEB 2022 (SBS: ENE2022)		MAR 2022 (SBS: FEB2022)		ABR 2022 (SBS: MAR2022)		MAY 2022 (SBS: ABR2022)		JUN 2022 (SBS: MAY2022)	
	Monto *	Dias V.	Monto *	Dias V.	Monto *	Dias V.	Monto *	Dias V.	Monto *	Dias V.	Monto *	Dias V.
Calificación (2)												
RESUMEN												
- Total Deuda	827.017,03	23	787.526,73	54	765.667,78	18	733.646,22		747.809,05		735.575,73	
- Línea No Utilizada											157.909,05	
- Garantías	2.195.197,00		2.086.020,00		2.009.856,00		1.912.952,00		1.941.707,00		1.834.006,00	
CREDITOS DIRECTOS												
- CRÉDITOS VIGENTES	827.017,03	23	787.526,73	54	765.667,78	18	733.646,22		747.809,05		735.575,73	
-- MedE:Descuentos											26.272,43	
--- Otros											26.272,43	
-- MedE:ArrendamientoFinanc	827.017,03	23	787.526,73	54	765.667,78	18	733.646,22		747.809,05		709.303,30	
LINEA NO UTIL. Y CRED. NO DESEMB.												
- LinCredDescuentos											157.909,05	
GARANTIAS												
- GARANTIAS RECIBIDAS	2.195.198,03		2.086.021,28		2.009.856,86		1.912.952,47		1.941.708,06		1.834.006,42	
-- 1eraGEquipoTransporte	827.016,95		787.526,77		765.667,74		733.646,22		747.809,09		709.303,24	
-- GtiasNoPref(AvalyFianza)	1.368.181,08		1.298.494,51		1.244.189,12		1.179.306,25		1.193.898,97		1.124.703,18	

Última fecha reportada por la SBS : 31/05/2022

Operación	JUL 2021 (SBS: JUN2021)		AGO 2021 (SBS: JUL2021)		SET 2021 (SBS: AGO2021)		OCT 2021 (SBS: SET2021)		NOV 2021 (SBS: OCT2021)		DIC 2021 (SBS: NOV2021)	
	Monto *	Dias V.	Monto *	Dias V.	Monto *	Dias V.	Monto *	Dias V.	Monto *	Dias V.	Monto *	Dias V.
Calificación (2)												
RESUMEN												
- Total Deuda	278.672,48		287.138,52		285.467,48		279.041,03		1.061.488,77		832.581,65	
- Garantías	736.559,00		755.971,00		748.634,00		726.072,00		2.663.162,00		2.212.031,00	
CREDITOS DIRECTOS												
- CRÉDITOS VIGENTES	278.672,48		287.138,52		285.467,48		279.041,03		1.061.488,77		832.581,65	
-- MedE:ArrendamientoFinanc	278.672,48		287.138,52		285.467,48		279.041,03		1.061.488,77		832.581,65	
GARANTIAS												
- GARANTIAS RECIBIDAS	736.560,21		755.971,67		748.635,30		726.072,98		2.663.163,41		2.212.032,47	
-- 1eraGEquipoTransporte	278.672,52		287.138,56		285.467,43		279.041,03		1.061.488,69		832.581,57	
-- GtiasNoPref(AvalyFianza)	457.887,69		468.833,11		463.167,87		447.031,95		1.601.674,72		1.379.450,90	

Reportado por : BIF

Última fecha reportada por la SBS : 31/05/2022

Operación	ENE 2022 (SBS: DIC2021)		FEB 2022 (SBS: ENE2022)		MAR 2022 (SBS: FEB2022)		ABR 2022 (SBS: MAR2022)		MAY 2022 (SBS: ABR2022)		JUN 2022 (SBS: MAY2022)	
	Monto *	Días V.	Monto *	Días V.	Monto *	Días V.	Monto *	Días V.	Monto *	Días V.	Monto *	Días V.
Calificación (2)												
RESUMEN												

Última fecha reportada por la SBS : 31/05/2022

Operación	JUL 2021 (SBS: JUN2021)		AGO 2021 (SBS: JUL2021)		SET 2021 (SBS: AGO2021)		OCT 2021 (SBS: SET2021)		NOV 2021 (SBS: OCT2021)		DIC 2021 (SBS: NOV2021)	
	Monto *	Días V.	Monto *	Días V.	Monto *	Días V.	Monto *	Días V.	Monto *	Días V.	Monto *	Días V.
Calificación (2)							NOR		NOR		NOR	
RESUMEN												
- Total Deuda							346,61	9	36,72	1	24,93	1
CREDITOS DIRECTOS												
- CRÉDITOS VIGENTES							346,61	9	36,72	1	24,93	1
-- MedE: SobregirosCC							346,61	9	36,72	1	24,93	1

## Rectificaciones SBS

Entidad	Periodo SBS	Cuenta	Concepto Rectificación	Dice	Debe Decir
---------	-------------	--------	------------------------	------	------------

## Aval/Codeudor

Montos expresados en unidades de soles\*

Es Avalista de:

Información reportada por la SBS al 31/05/2022

Tipo Doc	Nro Documento	Nombre/Razón Social	Act	Pre	12m
----------	---------------	---------------------	-----	-----	-----

Montos expresados en unidades de soles\*

Quiénes lo Avalan:

Información reportada por la SBS al 31/05/2022

Tipo Doc	Nro Documento	Nombre/Razón Social	Act	Pre	12m
DNI	40505849	DOMINGUEZ CHARUN JUDITH VERONICA			
Institución SBS		Calif. (2)	Saldo *		
SCOTIABANK PERU S A A		NOR	1.095.806,51		

Montos expresados en unidades de soles\*

Es Avalista de:

Información Reportada por Entidades de Microfinanzas / Otros Créditos

Tipo Doc	Nro Documento	Nombre/Razón Social	Act	Pre	12m
----------	---------------	---------------------	-----	-----	-----

Montos expresados en unidades de soles\*

Quiénes lo Avalan:

Información Reportada por Entidades de Microfinanzas / Otros Créditos

Tipo Doc	Nro Documento	Nombre/Razón Social	Act	Pre	12m
----------	---------------	---------------------	-----	-----	-----

## Documentos Protestados como Deudor/Aceptante

Montos expresados en unidades\*

Reportado por la Cámara de Comercio de Lima (CCL)

## Documentos Protestados sin Regularizar

	# Doc	Monto (S/) *	Max Días Venc.
Total:	0	0,00	

Tipo de Cambio 3.825

Nro. Secuencia	Tip. Reg. **	Acreedor/Girador	Tipo Doc.	Moneda	Monto *	Monto * (S/)	Boletín	F. Protesto	F. Venc.	Días Venc.
----------------	--------------	------------------	-----------	--------	---------	--------------	---------	-------------	----------	------------

\*\*PR: Protestos, CJ: Cobranza Judicial, MO: Moras, PP: Procesos Penales

Montos expresados en unidades\*

Reportado por la Cámara de Comercio de Lima (CCL)

## Documentos Protestados Regularizados

	# Doc	Monto (S/) *
Total:	0	0,00

Nro. Secuencia	Tip. Reg. **	Acreedor/Girador	Tipo Doc.	Moneda	Monto *	Monto * (S/)	Boletín	F. Protesto	F. Venc.	F. Reg.
----------------	--------------	------------------	-----------	--------	---------	--------------	---------	-------------	----------	---------

\*\*PR: Protestos, CJ: Cobranza Judicial, MO: Moras, PP: Procesos Penales

## Detalle de Vencidos

## Documentos Impagos

Montos expresados en unidades\*

	# Doc	Monto (S/) *	Max Días Venc.
Total:	2	684,60	370

Se muestran los 10 primeros documentos ordenados por Fecha de Vencimiento, del más reciente al más antiguo

Tipo de Cambio 3.825

Nombre del Acreedor de la Obligación	Tipo Comprobante/ Concepto	Nro Comprobante	Condición Deuda	Moneda	Monto *	Monto * (S/)	F. Venc.
SERVICIO DE ADMINISTRACION TRIBUTARIA - DEUDA	Carta de Porte Aéreo	C1813655	MOROSIDAD	S/.	230,00	230,00	12/11/2021
SERVICIO DE ADMINISTRACION TRIBUTARIA - DEUDA	Carta de Porte Aéreo	VP00128767	MOROSIDAD	S/.	454,60	454,60	18/06/2021

## Deuda Laboral

Montos expresados en unidades de soles\*

	# Doc	Monto (S/) *	Max Días Venc.
Total:	1	170,69	143

Se muestran los 10 primeros documentos ordenados por Periodo de Devengue, del más reciente al más antiguo

Nombre del Acreedor de la Obligación	Periodo	Deuda AFP *	Deuda Fondo *	Tipo de Deuda	Situación de Cobranza
AFP HABITAT S.A.	01/2022	28,09	142,60	Cierta-Declaracion sin pago	Administrativa

## Comercio Exterior

Montos expresados en unidades de dólares

Muestra información reportada por la SUNAT desde el 07/02/2011

## Resumen por Ejercicio

Ejercicio	Actividad	Número de Operaciones	Importe USD *	N° Países	3 países con mayor número de operaciones
-----------	-----------	-----------------------	---------------	-----------	--

## Resumen por Meses

Actividad	Ejercicio	Mes	Número de Operaciones	Importe USD *	N° Países	3 países con mayor número de operaciones
-----------	-----------	-----	-----------------------	---------------	-----------	--

## PUBLICACIÓN DIARIO "EL PERUANO"

### Reporte Otros Créditos

Institución	ENE 2022		FEB 2022		MAR 2022		ABR 2022		MAY 2022		JUN 2022	
	Monto *	Dias V.	Monto *	Dias V.	Monto *	Dias V.	Monto *	Dias V.	Monto *	Dias V.	Monto *	Dias V.

Institución	JUL 2021		AGO 2021		SET 2021		OCT 2021		NOV 2021		DIC 2021	
	Monto *	Dias V.	Monto *	Dias V.	Monto *	Dias V.	Monto *	Dias V.	Monto *	Dias V.	Monto *	Dias V.

### Reporte Otros Créditos por entidades

Sin Información