



Reporte de Deudas

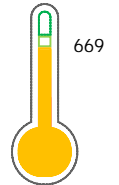
El reporte contiene solo los títulos seleccionados

- Información General
- Consulta Rápida
- Principales Acreedores
- Detalle Variación
- Posición Histórica
- Gráficos
- Rep. Vencidos
- Rep. SBS/Microf.
- SBS/Microf. Entidades
- Rectificaciones SBS
- Avalados/Avalistas
- Hechos de Importancia
- Documentos CCL
- Detalle de Vencidos
- Comercio Exterior
- Otros Créditos
- Otros Créd. Entidades
- Otros Rep. Negativos

RUC 20462256940 - ASYM INDUSTRIAL S.A.C.

Fecha Proceso	Tipo Doc.	N. Doc.	Nota	Deuda Total *	Var.	Actual	Previo	12m
22/06/2023	RUC	20462256940	0.000	0,00				

Score Sentinel



Puntaje Medio

Sentinel Sabio

Bancarizado: SI

Recomendación de Sentinel Sabio
Evaluación Crediticia

RECHAZAR

Producto Genérico

Detalle:
- Calificación Def, Dud, Per en los 12 meses

Cuota Estimada Mensual

S/ 0.00

Score Sentinel
Nivel de Riesgo

669

Puntaje Medio

Recomendación:

Estadísticamente, en este nivel de score, 14 de 100 empresas podrían caer en incumplimiento en los próximos 12

Información General

Datos Principales

25/01/2023: Última actualización de información reportada por SUNAT

Razón Social:	ASYM INDUSTRIAL S.A.C.		
Nombre Comercial:	ASYM INDUSTRIAL		
Tipo de Contribuyente:	SOCIEDAD ANONIMA CERRADA		
Estado de Contribuyente:	ACTIVO	Condición del Contribuyente:	HABIDO
Inicio de Actividades:	06/10/2000		
Tamaño contribuyente:	PRINCIPAL	Dependencia:	INTENDENCIA LIMA MEPECO
Actividad Económica Principal	FAB. PROD. METAL. USO ESTRUCTURAL.		
Actividad Económica Secundaria 1	OTROS TIPOS DE VENTA AL POR ME	Actividad Económica Secundaria 2	VTA. MAY. MAQUINARIA, EQUIPO Y
Fecha Inscripción RRPP:	10/12/1999	Número de Partida Registral:	-
Folio:	-	Asiento:	-

Agente de retención

Direcciones Registradas

Dirección	Fuente
JIRON LOS GALLOS MZA. I LTE. 9C URBANIZACION LAS PRADERAS DE LURIN LURIN - LIMA - LIMA (ESQUINA CON AV LAS GARDENIAS)	SUNAT - DOMICILIO FISCAL

Representantes Legales

Nro Documento	Nombre de Representante	Semáforos			Fecha desde que ocupa Cargo	Cargo
		Act	Pre	12m		
07926447	FARROMEQUE QUIROZ ROSARIO HAIDE				13/09/2004	APODERADO
07940025	RUIZ SALAZAR CELIA JOSEFINA				22/05/2014	APODERADO
07940180	RUIZ SALAZAR MONICA JACKELIN				22/05/2014	APODERADO
08230868	RUIZ SALAZAR JOSE MANUEL JESUS				15/12/1999	GERENTE GENERAL
70422604	RUIZ FARROMEQUE ERNESTO ALONSO				22/05/2014	APODERADO

Empresas Relacionadas a:

FARROMEQUE QUIROZ ROSARIO HAIDE

Ruc	Razón Social	Semáforos			Fecha desde que ocupa Cargo	Cargo	Estado
		Act	Pre	12m			
20493027973	GESTION DE NEGOCIOS CAPRICORNIO SOCIEDAD ANONIMA CERRADA				03/06/2008	GERENTE GENERAL	ACTIVO

RUIZ SALAZAR JOSE MANUEL JESUS

Ruc	Razón Social	Semáforos			Fecha desde que ocupa Cargo	Cargo	Estado
		Act	Pre	12m			
20265749357	ASYM COMERCIAL S.A.				05/04/1995	GTE GRAL	BAJA DEFINITIVA

RUIZ FARROMEQUE ERNESTO ALONSO

Ruc	Razón Social	Semáforos			Fecha desde que ocupa Cargo	Cargo	Estado
		Act	Pre	12m			
20554533222	MIRECARGA S.A.C.				11/09/2013	-	ACTIVO
20602183107	INGENIERIA Y MONTAJES INDUSTRIALES E.I.R.L.				25/05/2017	TITULAR-GERENTE	ACTIVO

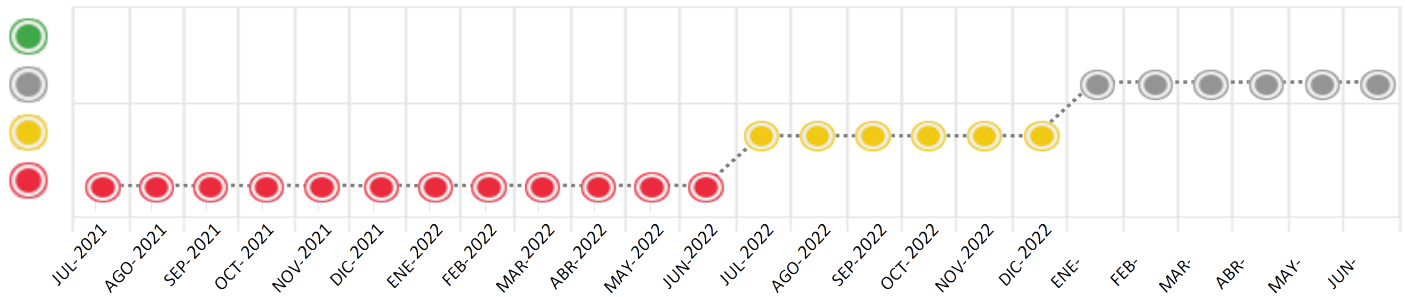
Consulta Rápida

Documento de identidad consultado

Fecha Proceso	Tipo Doc.	N. Doc.	Nombre o Raz. Social	Nota	Deuda Total *	Var.	Actual	Previo	12m
22/06/2023	RUC	20462256940	ASYM INDUSTRIAL S.A.C.	0.000	0,00				

Montos expresados en unidades de soles*

Semáforos de los últimos 24 meses



Semáforo	Descripción
	No registra información de deudas
	Mínimo Riesgo: Sin deudas vencidas
	Mediano Riesgo: Deudas con poco atraso*
	Alto Riesgo: Deudas con atraso significativo*

*Semáforo deuda menor: Deuda vencida menor S/ 100 personas naturales o menor S/ 500 personas jurídicas

Verde: 0 <= Sem. < 0.001
 Amarillo: 0.001 <= Sem. <= 2
 Rojo: 2 < Sem. <= 6

Variación	Descripción
	Variación Negativa: La nueva información reportada ha incrementado tu riesgo crediticio
	Variación Positiva: La nueva información ha mejorado tu posición de riesgo
	Variación Porcentual Positiva: El monto total reportado por la SBS/Microfinanzas o número de instituciones financieras ha aumentado
	Variación Porcentual Negativa: El monto total reportado por la SBS/Microfinanzas o número de instituciones financieras ha disminuido
	Aproximadamente igual o igual

Detalle de la deuda SBS/Microfinanzas

Entidad	Deuda Anterior			Deuda a JUN 2023				Rect. (1)	Disc.
	DIC 2022	MAR 2023	MAY 2023	Fecha Inf.	Calif. (2)	Monto *	Días Venc.		
	0,00	0,00	0,00	31/05/2023	SCAL	0	0		
TOTAL	85.362,79								

(1) Ver detalle en el cuadro de Rectificaciones SBS

(2) NOR: Normal, CPP: Con Problemas Potenciales, DEF: Deficiente, DUD: Dudoso, PER: Pérdida, SCAL: Sin Calificación

Detalle de la deuda de Otros Créditos

Entidad	Deuda Anterior			Deuda a JUN 2023				Disc.
	DIC 2022	MAR 2023	MAY 2023	Fecha Inf.	Calif. (2)	Monto	Días Venc.	
TOTAL								

(2) NOR: Normal, CPP: Con Problemas Potenciales, DEF: Deficiente, DUD: Dudoso, PER: Pérdida, SCAL: Sin Calificación

Detalle de vencidos

# Doc	Fuente - Acreedor	Monto *	Días Venc.
-------	-------------------	---------	------------

Utilización de Líneas de Crédito

Instituciones	**	Línea Aprobada	Línea No Utilizada	Línea Utilizada	% L. Ut.
TOTAL					0%

**Tipo de Crédito

Principales Acreedores

Montos expresados en unidades de soles*

Resumen de Deudas

Descripción de la Deuda	Monto *	Días
Deuda total SBS al 31/05/2023		
% Calificación normal		
Peor Calificación (2)		
Otros Créditos	0,00	****

Detalle de deuda SBS/Microfinanzas

Institución SBS	Calif. (2)	Saldo *	% Ven.	Días Venc.	Rect.(1)
SCOTIABANK	SCAL	0,00	0.00		
Deuda Total SBS/MicroFinanzas		0,00	0		

Detalle de Riesgos SBS/Microfinanzas

Concepto	Saldo *
Deuda Directa	0,00
Deuda Indirecta	0,00
Deuda Castigada	0,00
Deuda Total SBS/MicroFinanzas	0,00
Línea Tarj.Cred. No utilizada	0,00
Total Riesgo SBS/MicroFinanzas	0,00

Detalle de deuda Otros Créditos

Empresa	Calif. (2)	Saldo *	% Ven.	Días Venc.	Disc.
Deuda Total Otros Créditos		0,00	0		

Detalle de vencidos

# Doc	Fuente - Acreedor	Monto *	Días Venc.
-------	-------------------	---------	------------

Detalle Variación

Montos expresados en unidades de soles*

Resumen de la variación

Descripción de la deuda	22/05/2023	22/06/2023	Variación
Score			0.000
Nro. Entidades SBS/Microf.		0	0
Riesgo Total SBS/Microf. *			
Deuda Directa			0,00
Deuda Indirecta			0,00
Deuda Castigada			0,00

Variación del Riesgo Total SBS/Microf. *	Antes	22/06/2023	Variación
Último Mes	0,00	0,00	0,00
Último Trimestre	0,00	0,00	0,00
Último Semestre	85.362,79	0,00	-85.362,79
Último Año	282.919,28	0,00	-282.919,28

Calificación SBS/Microf.	22/05/2023	22/06/2023	Variación
% NOR (Normal)	0.00	0.00	0.00
% CPP (Con Problemas Potenciales)	0.00	0.00	0.00
% DEF (Deficiente)	0.00	0.00	0.00
% DUD (Dudoso)	0.00	0.00	0.00
% PER (Pérdida)	0.00	0.00	0.00

Deuda vencida *	22/05/2023	22/06/2023	Variación
Total deuda vencida	0,00	0,00	0,00
Deuda por Otros Créditos *	22/05/2023	22/06/2023	Variación



Total deuda otros créditos	0,00	0,00	0,00
----------------------------	------	------	------

Detalle de la variación			
Fuente - Acreedor *	22/05/2023	22/06/2023	Variación

Posición Histórica

Montos expresados en unidades de soles*

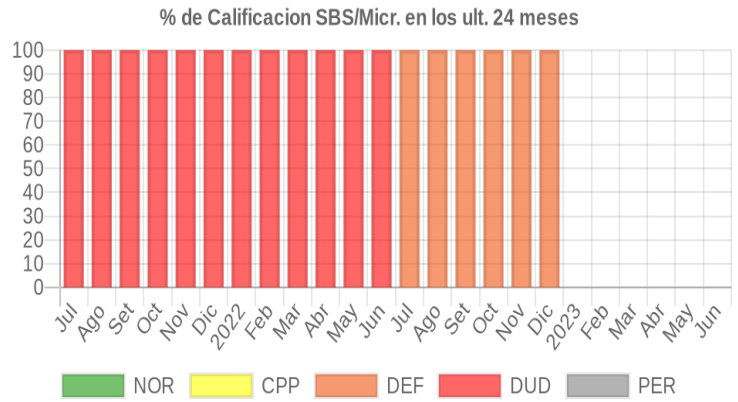
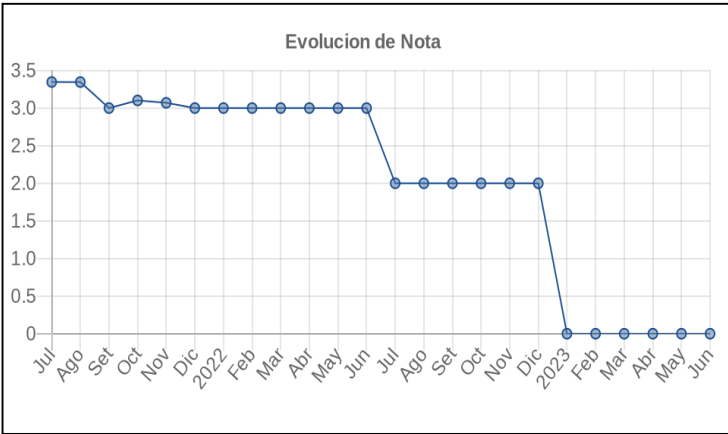
Fecha de Proceso	Sema. Actual	Sem. Riesgo	Var.	Superintendencia de Banca y Seguros (SBS/Microfinan.)				Otros Créditos	Otros Vencidos *				Ctas. Cerr./Anu.		Otros Repor. Negati.	
				# Enti.	Deuda Total *	% Cali. normal	Peor Califi.(2)		Deuda Vencida *	Protestos	Docs. Impagos	Deuda Tributaria	Deuda Laboral	Cta. Cte.		Tar. Créd.
22/06/2023	●	0.000	📊	1	0,00	0.00		0,00	0,00	0,00	0,00	0,00	0,00	0	0	0
22/05/2023	●	0.000	📊	1	0,00	0.00		0,00	0,00	0,00	0,00	0,00	0,00	0	0	0
24/04/2023	●	0.000	📊	1	0,00	0.00		0,00	0,00	0,00	0,00	0,00	0,00	0	0	0
22/03/2023	●	0.000	📊	1	0,00	0.00		0,00	0,00	0,00	0,00	0,00	0,00	0	0	0
21/02/2023	●	0.000	📊	1	0,00	0.00		0,00	0,00	0,00	0,00	0,00	0,00	0	0	0
27/01/2023	●	0.000	📊	1	0,00	0.00		0,00	0,00	0,00	0,00	0,00	0,00	0	0	0
23/01/2023	●	0.000	▲	1	0,00	0.00		0,00	0,00	0,00	0,00	0,00	0,00	0	0	0
22/12/2022	●	2.000	📊	2	85.362,79	0.00	DEF	0,00	0,00	0,00	0,00	0,00	0,00	0	0	0
19/12/2022	●	2.000	📊	2	132.193,15	0.00	DEF	0,00	0,00	0,00	0,00	0,00	0,00	0	0	0
23/11/2022	●	2.000	📊	2	132.193,15	0.00	DEF	0,00	0,00	0,00	89,23	0,00	0,00	0	0	0
18/11/2022	●	2.000	📊	2	131.961,11	0.00	DEF	0,00	0,00	0,00	89,23	0,00	0,00	0	0	0
24/10/2022	●	2.000	📊	2	131.961,11	0.00	DEF	0,00	0,00	0,00	0,00	0,00	0,00	0	0	0
22/09/2022	●	2.000	📊	2	169.353,57	0.00	DEF	0,00	0,00	0,00	0,00	0,00	0,00	0	0	0
22/08/2022	●	2.000	📊	3	257.549,99	0.00	DEF	0,00	0,00	0,00	0,00	0,00	0,00	0	0	0
02/08/2022	●	2.000	📊	2	251.307,70	0.00	DEF	0,00	0,00	0,00	0,00	0,00	0,00	0	0	0
22/07/2022	●	2.000	▲	2	251.307,70	0.00	DEF	0,00	0,00	0,00	0,00	0,00	0,00	0	0	0
01/07/2022	●	3.000	📊	2	282.919,28	0.00	DUD	0,00	0,00	0,00	0,00	0,00	0,00	0	0	0
23/06/2022	●	3.000	📊	2	282.919,28	0.00	DUD	0,00	0,00	0,00	0,00	0,00	0,00	0	0	0
08/06/2022	●	3.000	📊	2	334.042,43	0.00	DUD	0,00	0,00	0,00	0,00	0,00	0,00	0	0	0
01/06/2022	●	3.000	📊	2	334.042,43	0.00	DUD	0,00	0,00	0,00	0,00	0,00	2.519,16	0	0	0
23/05/2022	●	3.000	📊	2	334.042,43	0.00	DUD	0,00	0,00	0,00	0,00	0,00	2.519,16	0	0	0
03/05/2022	●	3.000	📊	2	400.393,11	0.00	DUD	0,00	0,00	0,00	0,00	0,00	2.519,16	0	0	0
25/04/2022	●	3.000	📊	2	400.393,11	0.00	DUD	0,00	0,00	0,00	0,00	0,00	2.519,16	0	0	0
01/04/2022	●	3.000	📊	2	419.678,62	0.00	DUD	0,00	0,00	0,00	0,00	0,00	2.519,16	0	0	0
22/03/2022	●	3.000	📊	2	419.678,62	0.00	DUD	0,00	0,00	0,00	0,00	0,00	2.519,16	0	0	0
01/03/2022	●	3.000	📊	2	483.112,71	0.00	DUD	0,00	0,00	0,00	0,00	0,00	2.519,16	0	0	0
23/02/2022	●	3.000	📊	2	483.112,71	0.00	DUD	0,00	0,00	0,00	0,00	0,00	2.519,16	0	0	0
01/02/2022	●	3.000	📊	2	597.596,84	0.00	DUD	0,00	0,00	0,00	0,00	0,00	2.519,16	0	0	0
24/01/2022	●	3.000	📊	2	597.596,84	0.00	DUD	0,00	0,00	0,00	0,00	0,00	2.519,16	0	0	0
12/01/2022	●	3.000	📊	2	1.174.983,34	0.00	DUD	0,00	0,00	0,00	0,00	0,00	2.519,16	0	0	0
03/01/2022	●	3.000	📊	2	1.174.983,34	0.00	DUD	0,00	0,00	0,00	0,00	0,00	2.519,16	0	0	0
27/12/2021	●	3.000	📊	2	1.174.983,34	0.00	DUD	0,00	0,00	0,00	0,00	0,00	2.519,16	0	0	0
23/12/2021	●	3.000	📊	2	1.174.983,34	0.00	DUD	0,00	0,00	0,00	0,00	51.459,00	2.519,16	0	0	0
21/12/2021	●	3.000	📊	2	1.174.983,34	0.00	DUD	0,00	0,00	0,00	0,00	51.459,00	2.519,16	0	0	0
20/12/2021	●	3.000	📊	2	1.206.581,15	0.00	DUD	0,00	0,00	0,00	0,00	51.459,00	2.519,16	0	0	0
14/12/2021	●	3.000	📊	2	1.206.581,15	0.00	DUD	0,00	0,00	0,00	0,00	51.351,00	2.519,16	0	0	0
10/12/2021	●	3.000	📊	2	1.206.581,15	0.00	DUD	0,00	0,00	0,00	0,00	58.130,00	2.519,16	0	0	0
06/12/2021	●	3.080	📊	2	1.206.581,15	0.00	DUD	0,00	0,00	0,00	0,00	58.130,00	47.430,93	0	0	0
02/12/2021	●	3.073	📊	2	1.206.581,15	0.00	DUD	0,00	0,00	0,00	0,00	48.710,00	47.430,93	0	0	0
01/12/2021	●	3.070	📊	2	1.206.581,15	0.00	DUD	0,00	0,00	0,00	0,00	48.710,00	42.697,73	0	0	0
29/11/2021	●	3.070	📊	2	1.206.581,15	0.00	DUD	0,00	0,00	0,00	0,00	48.710,00	42.697,73	0	0	0
23/11/2021	●	3.105	📊	2	1.206.581,15	0.00	DUD	0,00	0,00	0,00	0,00	100.184,00	42.697,73	0	0	0
22/11/2021	●	3.090	📊	3	1.429.363,49	0.00	DUD	39.222,73	0,00	0,00	0,00	100.184,00	42.697,73	0	0	0
15/11/2021	●	3.102	📊	3	1.429.363,49	0.00	DUD	39.222,73	0,00	0,00	0,00	114.539,00	48.595,73	0	0	0
08/11/2021	●	3.102	📊	3	1.429.363,49	0.00	DUD	39.222,73	0,00	0,00	0,00	114.308,00	48.582,73	0	0	0
02/11/2021	●	3.102	📊	3	1.429.363,49	0.00	DUD	39.222,73	0,00	0,00	0,00	114.077,00	48.570,73	0	0	0
25/10/2021	●	3.102	📊	3	1.429.363,49	0.00	DUD	39.222,73	0,00	0,00	0,00	113.847,00	48.558,73	0	0	0
22/10/2021	●	3.101	📊	3	1.429.363,49	0.00	DUD	39.222,73	0,00	0,00	0,00	113.616,00	48.546,73	0	0	0
18/10/2021	●	3.099	📊	3	1.471.959,52	0.00	DUD	39.027,56	0,00	0,00	0,00	113.616,00	48.546,73	0	0	0
11/10/2021	●	3.099	📊	3	1.471.959,52	0.00	DUD	39.027,56	0,00	0,00	0,00	113.384,00	48.534,73	0	0	0
07/10/2021	●	3.098	📊	3	1.471.959,52	0.00	DUD	39.027,56	0,00	0,00	0,00	113.154,00	48.521,73	0	0	0
04/10/2021	●	3.098	📊	3	1.471.959,52	0.00	DUD	39.027,56	0,00	0,00	0,00	113.154,00	48.521,73	0	0	0
30/09/2021	●	3.000	▲	3	1.471.959,52	0.00	DUD	39.027,56	0,00	0,00	0,00	113.154,00	48.207,09	0	0	0
30/09/2021	●	3.000	▲	3	1.471.959,52	0.00	DUD	39.027,56	0,00	0,00	0,00	0,00	42.383,09	0	0	0
23/09/2021	●	3.343	📊	3	1.471.959,52	0.00	DUD	39.027,56	0,00	727.704,19	0,00	0,00	42.383,09	0	0	0
15/09/2021	●	3.343	📊	3	1.469.079,58	0.00	DUD	0,00	0,00	727.704,19	0,00	0,00	42.383,09	0	0	0



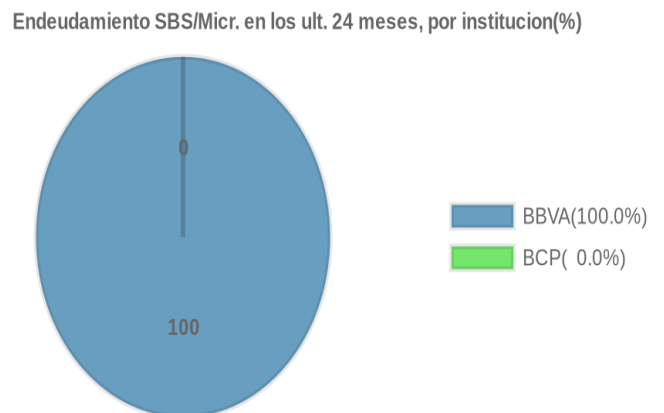
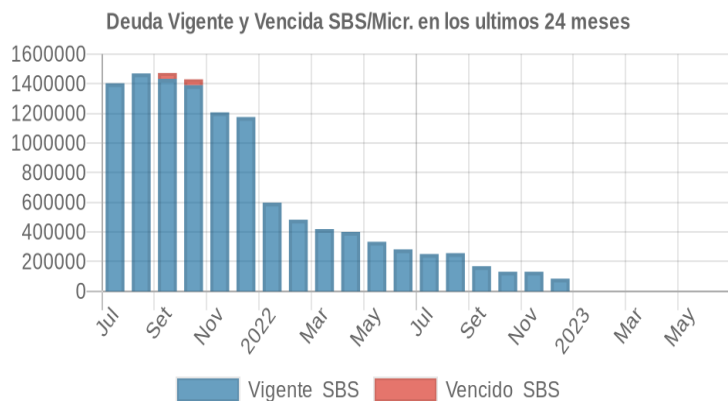
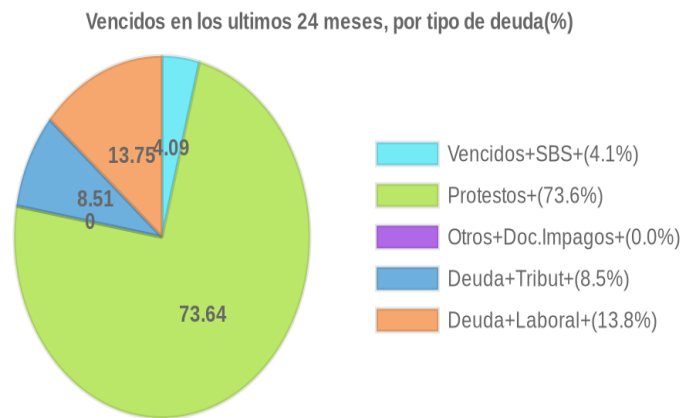
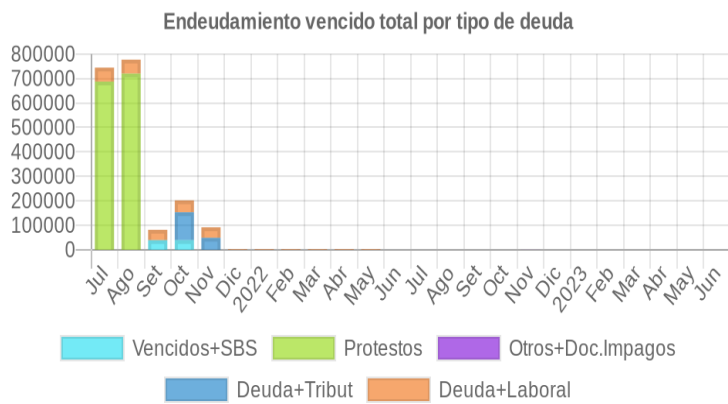
07/09/2021	●	3.348	☰	3	1.469.079,58	0,00	DUD	0,00	0,00	727.704,19	0,00	0,00	57.515,30	0	0	0
01/09/2021	●	3.348	☰	3	1.469.079,58	0,00	DUD	0,00	0,00	727.704,19	0,00	0,00	57.162,04	0	0	0
24/08/2021	●	3.345	☰	3	1.469.079,58	0,00	DUD	0,00	0,00	719.864,09	0,00	0,00	57.162,04	0	0	0
23/08/2021	●	3.380	☰	3	1.469.079,58	0,00	DUD	0,00	0,00	719.864,09	0,00	21.008,00	162.581,04	0	0	0
16/08/2021	●	3.391	☰	3	1.402.898,28	0,00	DUD	0,00	0,00	719.864,09	0,00	21.008,00	162.581,04	0	0	0
12/08/2021	●	3.356	☰	3	1.402.898,28	0,00	DUD	0,00	0,00	719.864,09	0,00	0,00	57.162,04	0	0	0
10/08/2021	●	3.356	☰	3	1.402.898,28	0,00	DUD	0,00	0,00	719.864,09	0,00	0,00	57.162,04	0	0	0
06/08/2021	●	3.356	☰	3	1.402.898,28	0,00	DUD	0,00	0,00	719.864,09	0,00	0,00	57.162,04	0	0	0
02/08/2021	●	3.356	☰	3	1.402.898,28	0,00	DUD	0,00	0,00	719.864,09	0,00	0,00	56.844,15	0	0	0
26/07/2021	●	3.346	☰	3	1.402.898,28	0,00	DUD	0,00	0,00	687.434,57	0,00	0,00	56.844,15	0	0	0
24/07/2021	●	3.381	☰	3	1.402.898,28	0,00	DUD	0,00	0,00	687.434,57	0,00	19.677,00	157.199,15	0	0	0
23/07/2021	●	3.367	☰	3	1.485.771,67	0,00	DUD	0,03	0,00	687.434,57	0,00	19.677,00	157.199,15	0	0	0
19/07/2021	●	3.367	☰	3	1.485.771,67	0,00	DUD	0,03	0,00	687.434,57	0,00	19.677,00	157.199,15	0	0	0
13/07/2021	●	3.367	☰	3	1.485.771,67	0,00	DUD	0,03	0,00	687.434,57	0,00	19.651,00	157.059,15	0	0	0
12/07/2021	●	3.368	☰	3	1.485.771,67	0,00	DUD	0,03	0,00	687.434,57	0,00	19.651,00	160.843,88	0	0	0
05/07/2021	●	3.334	☰	3	1.485.771,67	0,00	DUD	0,03	0,00	687.434,57	0,00	0,00	60.628,88	0	0	0
01/07/2021	●	3.338	☰	3	1.485.771,67	0,00	DUD	0,03	0,00	687.434,57	0,00	12.656,00	60.628,88	0	0	0

Gráficos

Montos expresados en unidades de soles*



NOR: Normal, CPP: Con Problemas Potenciales, DEF: Deficiente, DUD: Dudoso, PER: Pérdida, SCAL: Sin Calificación



Reporte de Vencidos

Montos expresados en unidades de soles*

Fuente - Acreedor	MAR 2023			ABR 2023			MAY 2023			JUN 2023		
	# Docs.	Monto *	Dias V.	# Docs.	Monto *	Dias V.	# Docs.	Monto *	Dias V.	# Docs.	Monto *	Dias V.
Documentos Impagos												
CLARO EQUIPO PENALIDAD FIN.		0,00			0,00			0,00			0,00	
Total	0			0			0			0		

Montos expresados en unidades de soles*

Fuente - Acreedor	NOV 2022			DIC 2022			ENE 2023			FEB 2023		
	# Docs.	Monto *	Dias V.	# Docs.	Monto *	Dias V.	# Docs.	Monto *	Dias V.	# Docs.	Monto *	Dias V.
Documentos Impagos												
CLARO EQUIPO PENALIDAD FIN.	1	89,23	58		0,00	0		0,00			0,00	
Total	1	89,23	58	0			0			0		

Montos expresados en unidades de soles*

Fuente - Acreedor	JUL 2022			AGO 2022			SET 2022			OCT 2022		
	# Docs.	Monto *	Dias V.	# Docs.	Monto *	Dias V.	# Docs.	Monto *	Dias V.	# Docs.	Monto *	Dias V.
Documentos Impagos												
CLARO EQUIPO PENALIDAD FIN.		0,00			0,00			0,00			0,00	
Total	0			0			0			0		

Reporte SBS/Microfinanzas

Montos expresados en unidades de soles*

Última fecha reportada por la SBS : 31/05/2023

ÚLTIMOS 6 MESES		ENE 2023 (SBS: DIC 2022)	FEB 2023 (SBS: ENE 2023)	MAR 2023 (SBS: FEB 2023)	ABR 2023 (SBS: MAR 2023)	MAY 2023 (SBS: ABR 2023)	JUN 2023 (SBS: MAY 2023)
% Porcentaje de Calificación	NOR (Normal)	0.00	0.00	0.00	0.00	0.00	0.00
	CPP (Con Problemas Pote.)	0.00	0.00	0.00	0.00	0.00	0.00
	DEF (Deficiente)	0.00	0.00	0.00	0.00	0.00	0.00
	DUD (Dudoso)	0.00	0.00	0.00	0.00	0.00	0.00
	PER (Pérdida)	0.00	0.00	0.00	0.00	0.00	0.00

Institución	ENE 2023 (SBS: DIC 2022)		FEB 2023 (SBS: ENE 2023)		MAR 2023 (SBS: FEB 2023)		ABR 2023 (SBS: MAR 2023)		MAY 2023 (SBS: ABR 2023)		JUN 2023 (SBS: MAY 2023)	
	Monto *	Dias V.	Monto *	Dias V.	Monto *	Dias V.	Monto *	Dias V.	Monto *	Dias V.	Monto *	Dias V.
SCOTIABANK	0,00		0,00		0,00		0,00		0,00		0,00	
BBVA												
BIF												
BCP												
TOTAL	0,00		0,00		0,00		0,00		0,00		0,00	

Última fecha reportada por la SBS : 31/05/2023

Operación	ENE 2023 (SBS: DIC 2022)		FEB 2023 (SBS: ENE 2023)		MAR 2023 (SBS: FEB 2023)		ABR 2023 (SBS: MAR 2023)		MAY 2023 (SBS: ABR 2023)		JUN 2023 (SBS: MAY 2023)	
	Monto *	Dias V.	Monto *	Dias V.	Monto *	Dias V.	Monto *	Dias V.	Monto *	Dias V.	Monto *	Dias V.
RESUMEN												
- Garantías	575.254,00		580.383,00		574.048,00		567.411,00		560.323,00		554.893,00	
GARANTIAS												
- GARANTIAS RECIBIDAS	575.254,94		580.383,06		574.048,32		567.411,92		560.323,04		554.893,26	
-- OtrasGtiasNoPref	575.254,94		580.383,06		574.048,32		567.411,92		560.323,04		554.893,26	

Montos expresados en unidades de soles*

Última fecha reportada por la SBS : 31/05/2023

6 MESES ANTERIORES		JUL 2022 (SBS: JUN 2022)	AGO 2022 (SBS: JUL 2022)	SET 2022 (SBS: AGO 2022)	OCT 2022 (SBS: SET 2022)	NOV 2022 (SBS: OCT 2022)	DIC 2022 (SBS: NOV 2022)
% Porcentaje	NOR (Normal)	0.00	0.00	0.00	0.00	0.00	0.00
	CPP (Con Problemas Pote.)	0.00	0.00	0.00	0.00	0.00	0.00



de	DEF (Deficiente)	100.00	100.00	100.00	100.00	100.00	100.00
Calificación	DUD (Dudoso)	0.00	0.00	0.00	0.00	0.00	0.00
	PER (Pérdida)	0.00	0.00	0.00	0.00	0.00	0.00

Institución	JUL 2022 (SBS: JUN 2022)		AGO 2022 (SBS: JUL 2022)		SET 2022 (SBS: AGO 2022)		OCT 2022 (SBS: SET 2022)		NOV 2022 (SBS: OCT 2022)		DIC 2022 (SBS: NOV 2022)	
	Monto *	Dias V.	Monto *	Dias V.	Monto *	Dias V.	Monto *	Dias V.	Monto *	Dias V.	Monto *	Dias V.
SCOTIABANK	0,00		0,00		0,00		0,00		0,00		0,00	
BBVA	251.307,70		257.549,33		169.353,57		131.961,11		132.193,15		85.362,79	
BIF												
BCP			0,66									
TOTAL	251.307,70		257.549,99		169.353,57		131.961,11		132.193,15		85.362,79	

Última fecha reportada por la SBS : 31/05/2023

Operación	JUL 2022 (SBS: JUN 2022)		AGO 2022 (SBS: JUL 2022)		SET 2022 (SBS: AGO 2022)		OCT 2022 (SBS: SET 2022)		NOV 2022 (SBS: OCT 2022)		DIC 2022 (SBS: NOV 2022)	
	Monto *	Dias V.	Monto *	Dias V.	Monto *	Dias V.	Monto *	Dias V.	Monto *	Dias V.	Monto *	Dias V.
RESUMEN												
- Total Deuda	251.307,70		257.549,99		169.353,57		131.961,11		132.193,15		85.362,79	
- Garantías	3.115.061,00		3.192.428,00		2.964.129,00		2.982.915,00		2.988.159,00		2.801.611,00	
CREDITOS DIRECTOS												
- CRÉDITOS VIGENTES			0,66									
-- Pyme: SobregirosCC			0,66									
- CRÉDITOS REFINANCIADOS	251.307,70		257.549,33		169.353,57		131.961,11		132.193,15		85.362,79	
-- MedE: ArrendamientoFinanc	251.307,70		257.549,33		169.353,57		131.961,11		132.193,15			
-- Pyme: ArrendamientoFinanc											85.362,79	
GARANTIAS												
- GARANTIAS RECIBIDAS	3.115.061,90		3.192.429,45		2.964.130,50		2.982.915,56		2.988.160,59		2.801.612,88	
-- 1eraHipotecasInmuebles	2.035.532,46		2.086.088,17		2.045.643,61		2.118.550,26				2.049.900,93	
-- OtrasGtiasNoPref	576.914,04		591.242,62		579.779,75		600.443,08		2.723.774,29		580.986,37	
-- GtiasNoPref(AvalyFianza)	502.615,40		515.098,66		338.707,14		263.922,22		264.386,30		170.725,58	

Reporte SBS/Microfinanzas por entidades

Reportado por : SCOTIABANK

Última fecha reportada por la SBS : 31/05/2023

Operación	ENE 2023 (SBS: DIC2022)		FEB 2023 (SBS: ENE2023)		MAR 2023 (SBS: FEB2023)		ABR 2023 (SBS: MAR2023)		MAY 2023 (SBS: ABR2023)		JUN 2023 (SBS: MAY2023)	
	Monto *	Dias V.	Monto *	Dias V.	Monto *	Dias V.	Monto *	Dias V.	Monto *	Dias V.	Monto *	Dias V.
Calificación (2)	SCAL		SCAL		SCAL		SCAL		SCAL		SCAL	
RESUMEN												
- Garantías	575.254,00		580.383,00		574.048,00		567.411,00		560.323,00		554.893,00	
GARANTIAS												
- GARANTIAS RECIBIDAS	575.254,94		580.383,06		574.048,32		567.411,92		560.323,04		554.893,26	
-- OtrasGtiasNoPref	575.254,94		580.383,06		574.048,32		567.411,92		560.323,04		554.893,26	

Última fecha reportada por la SBS : 31/05/2023

Operación	JUL 2022 (SBS: JUN2022)		AGO 2022 (SBS: JUL2022)		SET 2022 (SBS: AGO2022)		OCT 2022 (SBS: SET2022)		NOV 2022 (SBS: OCT2022)		DIC 2022 (SBS: NOV2022)	
	Monto *	Dias V.	Monto *	Dias V.	Monto *	Dias V.	Monto *	Dias V.	Monto *	Dias V.	Monto *	Dias V.
Calificación (2)	SCAL		SCAL		SCAL		SCAL		SCAL		SCAL	
RESUMEN												
- Garantías	576.914,00		591.242,00		579.779,00		600.443,00		601.498,00		580.986,00	
GARANTIAS												
- GARANTIAS RECIBIDAS	576.914,04		591.242,62		579.779,75		600.443,08		601.498,87		580.986,37	
-- OtrasGtiasNoPref	576.914,04		591.242,62		579.779,75		600.443,08		601.498,87		580.986,37	

Reportado por : BBVA

Última fecha reportada por la SBS : 31/05/2023

Operación	ENE 2023 (SBS: DIC2022)		FEB 2023 (SBS: ENE2023)		MAR 2023 (SBS: FEB2023)		ABR 2023 (SBS: MAR2023)		MAY 2023 (SBS: ABR2023)		JUN 2023 (SBS: MAY2023)	
	Monto *	Dias V.	Monto *	Dias V.	Monto *	Dias V.	Monto *	Dias V.	Monto *	Dias V.	Monto *	Dias V.
Calificación (2)												
RESUMEN												

Última fecha reportada por la SBS : 31/05/2023

Operación	JUL 2022 (SBS: JUN2022)		AGO 2022 (SBS: JUL2022)		SET 2022 (SBS: AGO2022)		OCT 2022 (SBS: SET2022)		NOV 2022 (SBS: OCT2022)		DIC 2022 (SBS: NOV2022)	
	Monto *	Dias V.	Monto *	Dias V.	Monto *	Dias V.	Monto *	Dias V.	Monto *	Dias V.	Monto *	Dias V.
Calificación (2)	DEF		DEF		DEF		DEF		DEF		DEF	
RESUMEN												
- Total Deuda	251.307,70		257.549,33		169.353,57		131.961,11		132.193,15		85.362,79	
- Garantías	2.538.147,00		2.601.186,00		2.384.350,00		2.382.472,00		2.386.661,00		2.220.625,00	
CREDITOS DIRECTOS												
- CRÉDITOS REFINANCIADOS	251.307,70		257.549,33		169.353,57		131.961,11		132.193,15		85.362,79	
-- MedE: ArrendamientoFinanc	251.307,70		257.549,33		169.353,57		131.961,11		132.193,15			
-- Pyme: ArrendamientoFinanc											85.362,79	
GARANTIAS												
- GARANTIAS RECIBIDAS	2.538.147,86		2.601.186,83		2.384.350,75		2.382.472,48		2.386.661,72		2.220.626,51	
-- 1eraHipotecasInmuebles	2.035.532,46		2.086.088,17		2.045.643,61		2.118.550,26				2.049.900,93	
-- OtrasGtiasNoPref									2.122.275,42			
-- GtiasNoPref(AvalyFianza)	502.615,40		515.098,66		338.707,14		263.922,22		264.386,30		170.725,58	

Reportado por : BIF

Última fecha reportada por la SBS : 31/05/2023

Operación	ENE 2023 (SBS: DIC2022)		FEB 2023 (SBS: ENE2023)		MAR 2023 (SBS: FEB2023)		ABR 2023 (SBS: MAR2023)		MAY 2023 (SBS: ABR2023)		JUN 2023 (SBS: MAY2023)	
	Monto *	Dias V.	Monto *	Dias V.	Monto *	Dias V.	Monto *	Dias V.	Monto *	Dias V.	Monto *	Dias V.
Calificación (2)												
RESUMEN												

Última fecha reportada por la SBS : 31/05/2023

Operación	JUL 2022 (SBS: JUN2022)		AGO 2022 (SBS: JUL2022)		SET 2022 (SBS: AGO2022)		OCT 2022 (SBS: SET2022)		NOV 2022 (SBS: OCT2022)		DIC 2022 (SBS: NOV2022)	
	Monto *	Dias V.	Monto *	Dias V.	Monto *	Dias V.	Monto *	Dias V.	Monto *	Dias V.	Monto *	Dias V.
Calificación (2)												
RESUMEN												

Reportado por : BCP

Última fecha reportada por la SBS : 31/05/2023

Operación	ENE 2023 (SBS: DIC2022)		FEB 2023 (SBS: ENE2023)		MAR 2023 (SBS: FEB2023)		ABR 2023 (SBS: MAR2023)		MAY 2023 (SBS: ABR2023)		JUN 2023 (SBS: MAY2023)	
	Monto *	Dias V.	Monto *	Dias V.	Monto *	Dias V.	Monto *	Dias V.	Monto *	Dias V.	Monto *	Dias V.
Calificación (2)												
RESUMEN												

Última fecha reportada por la SBS : 31/05/2023

Operación	JUL 2022 (SBS: JUN2022)		AGO 2022 (SBS: JUL2022)		SET 2022 (SBS: AGO2022)		OCT 2022 (SBS: SET2022)		NOV 2022 (SBS: OCT2022)		DIC 2022 (SBS: NOV2022)	
	Monto *	Dias V.	Monto *	Dias V.	Monto *	Dias V.	Monto *	Dias V.	Monto *	Dias V.	Monto *	Dias V.
Calificación (2)			NOR									
RESUMEN												
- Total Deuda			0,66									
CREDITOS DIRECTOS												
- CRÉDITOS VIGENTES			0,66									
-- Pyme: SobregirosCC			0,66									

Rectificaciones SBS

Entidad	Período SBS	Cuenta	Concepto Rectificación	Dice	Debe Decir
---------	-------------	--------	------------------------	------	------------

Aval/Codeudor

Montos expresados en unidades de soles*

Es Avalista de:				Información reportada por la SBS al 31/05/2023		
Tipo Doc	Nro Documento	Nombre/Razón Social	Act	Pre	12m	

Montos expresados en unidades de soles*

Quiénes lo Avalan:				Información reportada por la SBS al 31/05/2023		
Tipo Doc	Nro Documento	Nombre/Razón Social	Act	Pre	12m	

Montos expresados en unidades de soles*

Es Avalista de:				Información Reportada por Entidades de Microfinanzas / Otros Créditos		
Tipo Doc	Nro Documento	Nombre/Razón Social	Act	Pre	12m	

Montos expresados en unidades de soles*

Quiénes lo Avalan:				Información Reportada por Entidades de Microfinanzas / Otros Créditos		
Tipo Doc	Nro Documento	Nombre/Razón Social	Act	Pre	12m	

Documentos Protestados como Deudor/Aceptante

Montos expresados en unidades*

Reportado por la Cámara de Comercio de Lima (CCL)

Documentos Protestados sin Regularizar

	# Doc	Monto (S/) *	Max Días Venc.
Total:	0	0,00	

Tipo de Cambio 3.628

Nro. Secuencia	Tip. Reg. **	Acreedor/Girador	Tipo Doc.	Moneda	Monto *	Monto * (S/)	Boletín	F. Protesto	F. Venc.	Días Venc.
----------------	--------------	------------------	-----------	--------	---------	--------------	---------	-------------	----------	------------

**PR: Protestos, CJ: Cobranza Judicial, MO: Moras, PP: Procesos Penales

Montos expresados en unidades*

Reportado por la Cámara de Comercio de Lima (CCL)

Documentos Protestados Regularizados

	# Doc	Monto (S/) *
Total:	0	0,00

Nro. Secuencia	Tip. Reg. **	Acreedor/Girador	Tipo Doc.	Moneda	Monto *	Monto * (S/)	Boletín	F. Protesto	F. Venc.	F. Reg
----------------	--------------	------------------	-----------	--------	---------	--------------	---------	-------------	----------	--------

**PR: Protestos, CJ: Cobranza Judicial, MO: Moras, PP: Procesos Penales

Detalle de Vencidos

Comercio Exterior

Montos expresados en unidades de dólares

Muestra información reportada por la SUNAT desde el 07/02/2011

Resumen por Ejercicio

Ejercicio	Actividad	Número de Operaciones	Importe USD *	N° Países	3 países con mayor número de operaciones
2023	IMPORTACIÓN	13	742.196,81	8	CHINA, DENMARK, POLAND
2022	IMPORTACIÓN	6	161.935,37	8	CHINA, GERMANY, BRAZIL
2020	IMPORTACIÓN	19	371.836,01	7	CHILE, BRAZIL, GERMANY
2019	IMPORTACIÓN	38	778.959,78	12	CHILE, BRAZIL, CHINA

Resumen por Meses

Actividad	Ejercicio	Mes	Número de Operaciones	Importe USD *	N° Países	3 países con mayor número de operaciones	
IMPORTACIÓN	2023	MAYO	5	404.957,48	3	CHINA, POLAND, CHILE	
		ABRIL	4	234.917,70	6	CHINA, DENMARK, INDIA	
		MARZO	3	61.418,83	4	CHINA, GERMANY, DENMARK	
		FEBRERO	1	40.902,81	1	ARGENTINA	
	2022	NOVIEMBRE	1	9.010,83	1	CHINA	
		SETIEMBRE	2	11.047,98	4	CHINA, DENMARK, SPAIN	
		AGOSTO	2	138.955,64	3	GERMANY, BRAZIL, CHILE	
		FEBRERO	1	2.920,92	1	ITALY	
	2020	NOVIEMBRE	3	45.091,88	3	GERMANY, BRAZIL, CHILE	
		OCTUBRE	1	19.972,39	1	BRAZIL	
		AGOSTO	3	10.808,42	4	CHINA, GERMANY, ITALY	
		JULIO	4	117.241,40	3	CHILE, CHINA, ITALY	
		JUNIO	2	50.297,16	2	CHILE, ECUADOR	
		ABRIL	2	73.661,46	3	CHILE, GERMANY, UNITED STATES	
		MARZO	2	44.323,06	2	BRAZIL, GERMANY	
		FEBRERO	1	7.669,07	1	CHILE	
		ENERO	1	2.771,18	1	CHINA	
		2019	DICIEMBRE	2	47.903,27	2	CHILE, CHINA
			OCTUBRE	2	6.249,83	2	GERMANY, ITALY
			SETIEMBRE	5	91.473,41	8	BRAZIL, CHILE, CHINA
	AGOSTO		2	73.604,47	2	CHILE, CHINA	
	JULIO		8	158.291,17	8	CHILE, BRAZIL, ALBANIA	
	JUNIO		3	84.706,60	1	CHILE	
	MAYO		7	97.380,99	6	CHINA, GERMANY, BRAZIL	
ABRIL	4		102.882,59	4	CHILE, GERMANY, ITALY		
MARZO	2	49.047,28	2	CHILE, SPAIN			
FEBRERO	3	67.420,17	2	BRAZIL, ITALY			

PUBLICACIÓN DIARIO "EL PERUANO"

Reporte Otros Créditos

Institución	ENE 2023		FEB 2023		MAR 2023		ABR 2023		MAY 2023		JUN 2023	
	Monto *	Dias V.	Monto *	Dias V.	Monto *	Dias V.	Monto *	Dias V.	Monto *	Dias V.	Monto *	Dias V.
Institución	JUL 2022		AGO 2022		SET 2022		OCT 2022		NOV 2022		DIC 2022	
	Monto *	Dias V.	Monto *	Dias V.	Monto *	Dias V.	Monto *	Dias V.	Monto *	Dias V.	Monto *	Dias V.



Reporte Otros Créditos por entidades

Sin Información