



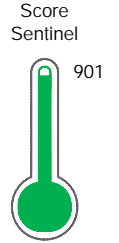
Reporte de Deudas

El reporte contiene solo los títulos seleccionados

- Información General
- Consulta Rápida
- Principales Acreedores
- Detalle Variación
- Posición Histórica
- Gráficos
- Rep. Vencidos
- Rep. SBS/Microf.
- SBS/Microf. Entidades
- Rectificaciones SBS
- Avalados/Avalistas
- Hechos de Importancia
- Documentos CCL
- Detalle de Vencidos
- Comercio Exterior
- Otros Créditos
- Otros Créd. Entidades
- Otros Rep. Negativos

RUC 20521268191 - TEMA LITOCLEAN S.A.C.

Fecha Proceso	Tipo Doc.	N. Doc.	Nota	Deuda Total *	Var.	Actual	Previo	12m
21/03/2024	RUC	20521268191	0.000	3.208.492,86				



Excelente Puntaje

*** La persona consultada cuenta con los siguientes créditos e indicadores.**

Línea de Crédito

Sentinel Sabio

Bancarizado: SI

Recomendación de Sentinel Sabio

Evaluación Crediticia



APROBAR
Producto Genérico

Detalle:

- Cumple con todas las reglas de evaluación

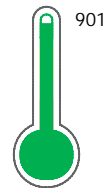
Cuota Estimada Mensual

S/ 147996,



Score Sentinel

Nivel de Riesgo



Excelente Puntaje

Recomendación:

Estadísticamente, en este nivel de score, 3 de 100 empresas podrían caer en incumplimiento en los próximos 12 meses

Información General

Datos Principales

24/01/2024: Última actualización de información reportada por SUNAT

Razón Social:	TEMA LITOCLEAN S.A.C.		
Nombre Comercial:	-		
Tipo de Contribuyente:	SOCIEDAD ANONIMA CERRADA		
Estado de Contribuyente:	ACTIVO	Condición del Contribuyente:	HABIDO
Inicio de Actividades:	01/01/2010		
Tamaño contribuyente:	PRINCIPAL	Dependencia:	INTENDENCIA LIMA PRICO
Actividad Económica Principal	OTRAS ACTIVIDADES EMPRESARIALES NCP.		
Actividad Económica Secundaria 1	ELIMINACION DE DESPERDICIOS	Actividad Económica Secundaria 2	-
Fecha Inscripción RRPP:	03/03/2009	Número de Partida Registral:	-
Folio:	-	Asiento:	-

Agente de retención

Direcciones Registradas

Dirección	Fuente
AVENIDA JOSE GALVEZ BARRENECHEA NRO 566 URBANIZACION CORPAC SAN ISIDRO - LIMA - LIMA (OF. 501)	SUNAT - DOMICILIO FISCAL
JIRON TEOFILO CASTILLO NRO. 221 URBANIZACION APOLO LA VICTORIA - LIMA - LIMA	SUNAT - DEPOSITO
AVENIDA JOSE GALVEZ BARRENECHEA NRO. 566 DTO. 403 SAN ISIDRO - LIMA - LIMA (URBANIZACION CORPAC)	SUNAT - OF. ADMINIST.
JIRON HECTOR ARELLANO NRO. 105 LA VICTORIA - LIMA - LIMA	SUNAT - DEPOSITO

Representantes Legales

Nro Documento	Nombre de Representante	Act	Pre	12m	Fecha desde que ocupa Cargo	Cargo
00000837728	TASIAS FRANCI ALBERTO				15/03/2012	GERENTE GENERAL
000837728	TASIAS FRANCI ALBERTO				15/03/2012	GERENTE GENERAL
08702479	CHAW NAMUCHE JUAN ROBERTO				24/03/2022	APODERADO

Empresas Relacionadas a:

TASIAS FRANCI ALBERTO

Ruc	Razón Social	Semáforos			Fecha desde que ocupa Cargo	Cargo	Estado
		Act	Pre	12m			
20602867812	CONSORCIO SUPERVISOR TEMA LITOCLEAN				19/12/2017	APODERADO	BAJA DE OFICIO

TASIAS FRANCI ALBERTO

Ruc	Razón Social	Semáforos			Fecha desde que ocupa Cargo	Cargo	Estado
		Act	Pre	12m			
20602867812	CONSORCIO SUPERVISOR TEMA LITOCLEAN				19/12/2017	APODERADO	BAJA DE OFICIO

CHAW NAMUCHE JUAN ROBERTO

Ruc	Razón Social	Semáforos			Fecha desde que ocupa Cargo	Cargo	Estado
		Act	Pre	12m			
20511757941	J & C SOLUCIONES PERTINENTES E INTEGRALES S.A.C.				13/09/2005	GERENTE GENERAL	BAJA DE OFICIO



20549469290	HESSA PERU S.A.C.				17/08/2012	GERENTE GENERAL	BAJA DE OFICIO
20563283433	COMERCIALIZADORA TRADING S.A.C.				07/04/2015	GERENTE GENERAL	BAJA DE OFICIO
20600180399	SOLTECHING S.A.C.				30/01/2015	GERENTE GENERAL	SUSPENSION TEMPORAL
20608931750	CONSORCIO TEMA LITOCLEAN MARAÑON				10/12/2021	APODERADO	ACTIVO

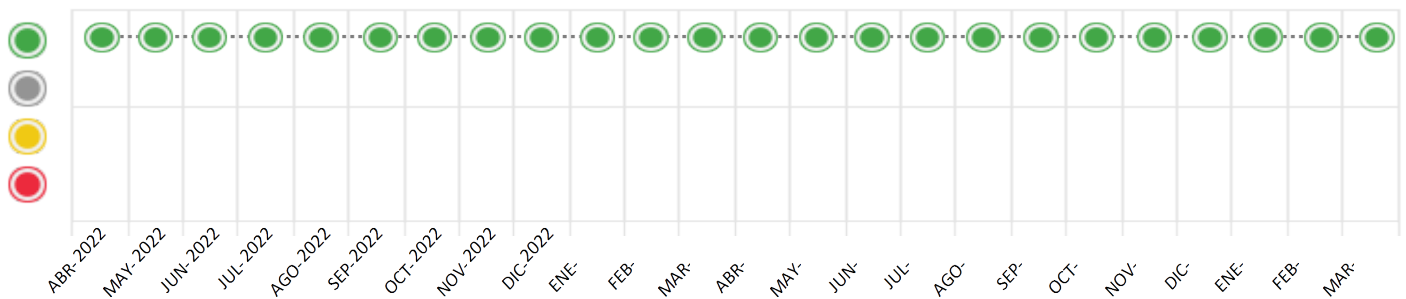
Consulta Rápida

Documento de identidad consultado

Fecha Proceso	Tipo Doc.	N. Doc.	Nombre o Raz. Social	Nota	Deuda Total *	Var.	Actual	Previo	12m
21/03/2024	RUC	20521268191	TEMA LITOCLEAN S.A.C.	0.000	3.208.492,86				

Montos expresados en unidades de soles*

Semáforos de los últimos 24 meses



Semáforo	Descripción
	No registra información de deudas
	Mínimo Riesgo: Sin deudas vencidas
	Mediano Riesgo: Deudas con poco atraso*
	Alto Riesgo: Deudas con atraso significativo*

*Semáforo deuda menor: Deuda vencida menor S/ 100 personas naturales o menor S/ 500 personas jurídicas

Verde: 0 <= Sem. < 0.001
 Amarillo: 0.001 <= Sem. <= 2
 Rojo: 2 < Sem. <= 6

Variación	Descripción
	Variación Negativa: La nueva información reportada ha incrementado tu riesgo crediticio
	Variación Positiva: La nueva información ha mejorado tu posición de riesgo
	Variación Porcentual Positiva: El monto total reportado por la SBS/Microfinanzas o número de instituciones financieras ha aumentado
	Variación Porcentual Negativa: El monto total reportado por la SBS/Microfinanzas o número de instituciones financieras ha disminuido
	Aproximadamente igual o igual

Detalle de la deuda SBS/Microfinanzas

Entidad	Deuda Anterior			Deuda a MAR 2024				Rect. (1)	Disc.
	SET 2023	DIC 2023	FEB 2024	Fecha Inf.	Calif. (2)	Monto *	Días Venc.		
	2.136.950,01	1.754.644,19	2.005.590,67	29/02/2024	NOR	0			
	349.744,91	375.734,84	1.484.773,94	29/02/2024	NOR	0			
TOTAL	2.486.694,92	2.130.379,03	3.490.364,61			3.208.492,86			

(1) Ver detalle en el cuadro de Rectificaciones SBS

(2) NOR: Normal, CPP: Con Problemas Potenciales, DEF: Deficiente, DUD: Dudoso, PER: Pérdida, SCAL: Sin Calificación

Detalle de la deuda de Otros Créditos

Entidad	Deuda Anterior			Deuda a MAR 2024				Disc.
	SET 2023	DIC 2023	FEB 2024	Fecha Inf.	Calif. (2)	Monto	Días Venc.	
TOTAL								

(2) NOR: Normal, CPP: Con Problemas Potenciales, DEF: Deficiente, DUD: Dudoso, PER: Pérdida, SCAL: Sin Calificación

Detalle de vencidos

# Doc	Fuente - Acreedor	Monto *	Días Venc.

Utilización de Líneas de Crédito

Instituciones	**	Línea Aprobada	Línea No Utilizada	Línea Utilizada	% L. Ut.
BBVA	TOT		72.868,99		
TOTAL			72.868,99		0%

**(TOT):Otras Tarjetas de Crédito

Principales Acreedores

Montos expresados en unidades de soles*

Resumen de Deudas

Descripción de la Deuda	Monto *	Días
Deuda total SBS al 29/02/2024	3.208.492,86	
% Calificación normal	100.00	
Peor Calificación (2)	NOR	
Otros Créditos	0,00	****

Detalle de deuda SBS/Microfinanzas

Institución SBS	Calif. (2)	Saldo *	% Ven.	Días Venc.	Rect.(1)
BCP	NOR	1.730.782,83	0.00		
BBVA	NOR	1.477.710,03	0.00		
Deuda Total SBS/MicroFinanzas		3.208.492,86	0		

Detalle de Riesgos SBS/Microfinanzas

Concepto	Saldo *
Deuda Directa	79.977,20
Deuda Indirecta	3.128.515,66
Deuda Castigada	0,00
Deuda Total SBS/MicroFinanzas	3.208.492,86
Línea Tarj. Cred. No utilizada	72.868,99
Total Riesgo SBS/MicroFinanzas	3.281.361,85

Detalle de deuda Otros Créditos

Empresa	Calif. (2)	Saldo *	% Ven.	Días Venc.	Disc.
Deuda Total Otros Créditos		0,00	0		

Detalle de vencidos

# Doc	Fuente - Acreedor	Monto *	Días Venc.
-------	-------------------	---------	------------

Detalle Variación

Montos expresados en unidades de soles*

Resumen de la variación

Descripción de la deuda	21/02/2024	21/03/2024	Variación
Score	0.000	0.000	0.000
Nro. Entidades SBS/Microf.	2	2	0
Riesgo Total SBS/Microf. *	3.490.364,61	3.208.492,86	
Deuda Directa	88.148,89	79.977,20	-8.171,69
Deuda Indirecta	3.402.215,72	3.128.515,66	-273.700,06
Deuda Castigada	0,00	0,00	0,00

Variación del Riesgo Total SBS/Microf. *	Antes	21/03/2024	Variación
Último Mes	3.490.364,61	3.208.492,86	-281.871,75
Último Trimestre	2.130.379,03	3.208.492,86	1.078.113,83
Último Semestre	2.486.694,92	3.208.492,86	721.797,94
Último Año	2.158.848,73	3.208.492,86	1.049.644,13

Calificación SBS/Microf.	21/02/2024	21/03/2024	Variación
% NOR (Normal)	100.00	100.00	0.00
% CPP (Con Problemas Potenciales)	0.00	0.00	0.00
% DEF (Deficiente)	0.00	0.00	0.00
% DUD (Dudoso)	0.00	0.00	0.00
% PER (Pérdida)	0.00	0.00	0.00

Deuda vencida *	21/02/2024	21/03/2024	Variación
Total deuda vencida	0,00	0,00	0,00
Deuda por Otros Créditos *	21/02/2024	21/03/2024	Variación



Total deuda otros créditos	0,00	0,00	0,00
----------------------------	------	------	------

Detalle de la variación			
Fuente - Acreedor *	21/02/2024	21/03/2024	Variación

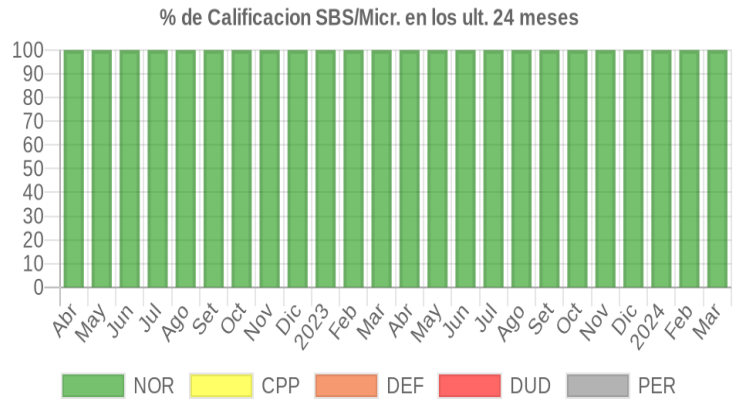
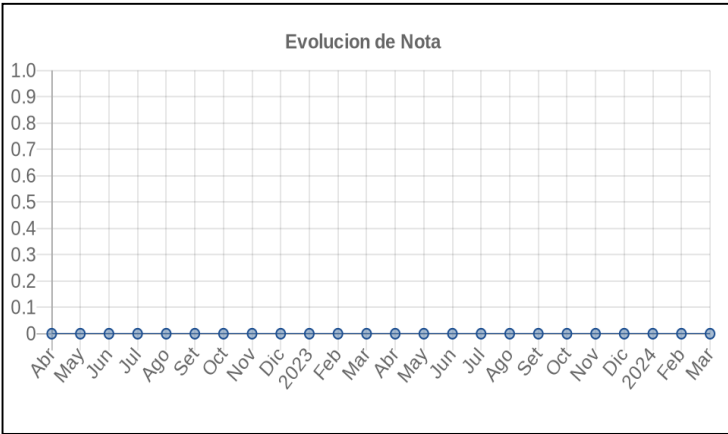
Posición Histórica

Montos expresados en unidades de soles*

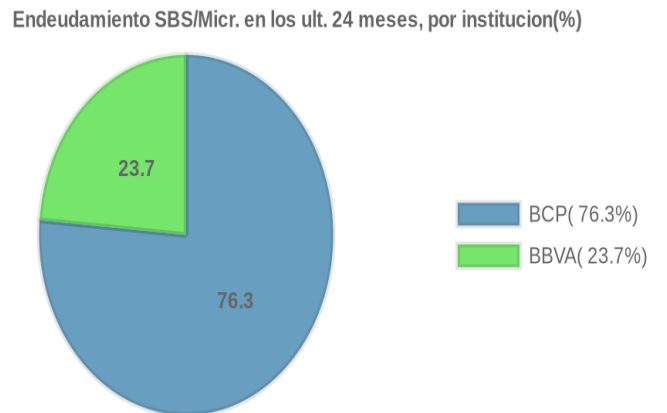
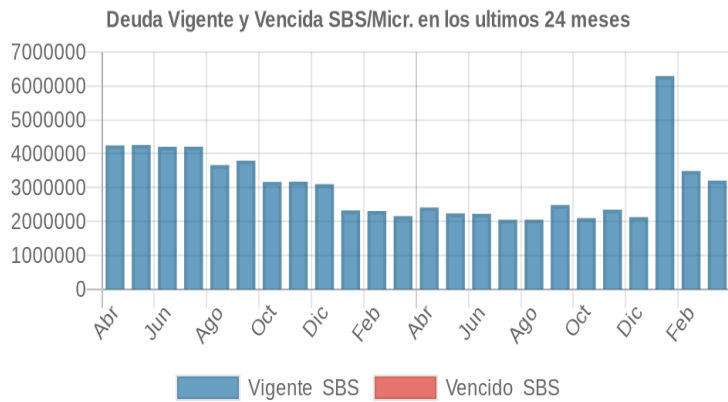
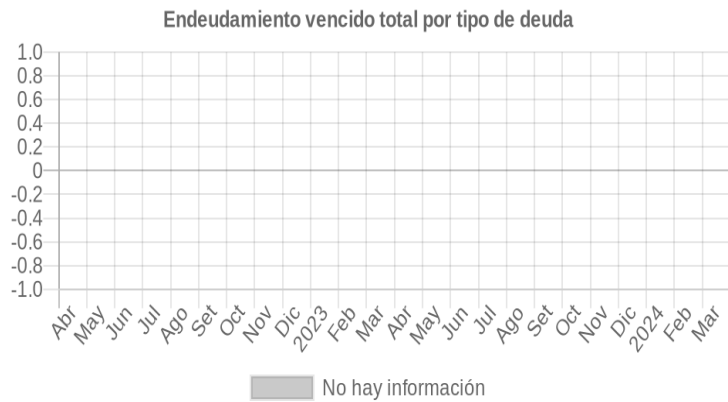
Fecha de Proceso	Sema. Actual	Sem. Riesgo	Var.	Superintendencia de Banca y Seguros (SBS/Microfinan.)				Otros Créditos	Otros Vencidos *				Ctas. Cerr./Anu.		Otros Repor. Negati.		
				# Enti.	Deuda Total *	% Cali. normal	Peor Califi. (2)		Deuda Vencida *	Protestos	Docs. Impagos	Deuda Tributaria	Deuda Laboral	Cta. Cte.		Tar. Créd.	
21/03/2024	●	0.000	⊗	2	3.208.492,86	100.00	NOR	0,00	0,00	0,00	0,00	0,00	0,00	0	0	0	
21/02/2024	●	0.000	⊗	2	3.490.364,61	100.00	NOR	0,00	0,00	0,00	0,00	0,00	0,00	0,00	0	0	0
19/01/2024	●	0.000	⊗	2	6.290.917,66	100.00	NOR	0,00	0,00	0,00	0,00	0,00	0,00	0,00	0	0	0
22/12/2023	●	0.000	⊗	2	2.130.379,03	100.00	NOR	0,00	0,00	0,00	0,00	0,00	0,00	0,00	0	0	0
23/11/2023	●	0.000	⊗	2	2.349.676,17	100.00	NOR	0,00	0,00	0,00	0,00	0,00	0,00	0,00	0	0	0
23/10/2023	●	0.000	⊗	2	2.101.549,96	100.00	NOR	0,00	0,00	0,00	0,00	0,00	0,00	0,00	0	0	0
21/09/2023	●	0.000	⊗	2	2.486.694,92	100.00	NOR	0,00	0,00	0,00	0,00	0,00	0,00	0,00	0	0	0
24/08/2023	●	0.000	⊗	2	2.054.141,56	100.00	NOR	0,00	0,00	0,00	0,00	0,00	0,00	0,00	0	0	0
24/07/2023	●	0.000	⊗	2	2.052.320,57	100.00	NOR	0,00	0,00	0,00	0,00	0,00	0,00	0,00	0	0	0
22/06/2023	●	0.000	⊗	2	2.228.810,32	100.00	NOR	0,00	0,00	0,00	0,00	0,00	0,00	0,00	0	0	0
22/05/2023	●	0.000	⊗	2	2.240.135,18	100.00	NOR	0,00	0,00	0,00	0,00	0,00	0,00	0,00	0	0	0
24/04/2023	●	0.000	⊗	2	2.412.647,71	100.00	NOR	0,00	0,00	0,00	0,00	0,00	0,00	0,00	0	0	0
22/03/2023	●	0.000	⊗	2	2.158.848,73	100.00	NOR	0,00	0,00	0,00	0,00	0,00	0,00	0,00	0	0	0
21/02/2023	●	0.000	⊗	2	2.309.102,98	100.00	NOR	0,00	0,00	0,00	0,00	0,00	0,00	0,00	0	0	0
23/01/2023	●	0.000	⊗	2	2.326.008,33	100.00	NOR	0,00	0,00	0,00	0,00	0,00	0,00	0,00	0	0	0
22/12/2022	●	0.000	⊗	2	3.102.192,90	100.00	NOR	0,00	0,00	0,00	0,00	0,00	0,00	0,00	0	0	0
23/11/2022	●	0.000	⊗	2	3.176.343,52	100.00	NOR	0,00	0,00	0,00	0,00	0,00	0,00	0,00	0	0	0
24/10/2022	●	0.000	⊗	2	3.168.062,09	100.00	NOR	0,00	0,00	0,00	0,00	0,00	0,00	0,00	0	0	0
22/09/2022	●	0.000	⊗	2	3.794.721,70	100.00	NOR	0,00	0,00	0,00	0,00	0,00	0,00	0,00	0	0	0
22/08/2022	●	0.000	⊗	2	3.664.335,43	100.00	NOR	0,00	0,00	0,00	0,00	0,00	0,00	0,00	0	0	0
22/07/2022	●	0.000	⊗	2	4.207.157,72	100.00	NOR	0,00	0,00	0,00	0,00	0,00	0,00	0,00	0	0	0
23/06/2022	●	0.000	⊗	2	4.206.968,48	100.00	NOR	0,00	0,00	0,00	0,00	0,00	0,00	0,00	0	0	0
23/05/2022	●	0.000	⊗	2	4.257.525,12	100.00	NOR	0,00	0,00	0,00	0,00	0,00	0,00	0,00	0	0	0
25/04/2022	●	0.000	⊗	2	4.245.166,02	100.00	NOR	0,00	0,00	0,00	0,00	0,00	0,00	0,00	0	0	0

Gráficos

Montos expresados en unidades de soles*



NOR: Normal, CPP: Con Problemas Potenciales, DEF: Deficiente, DUD: Dudoso, PER: Pérdida, SCAL: Sin Calificación



Reporte de Vencidos

Montos expresados en unidades de soles*

Fuente - Acreedor	DIC 2023			ENE 2024			FEB 2024			MAR 2024		
	# Docs.	Monto *	Dias V.	# Docs.	Monto *	Dias V.	# Docs.	Monto *	Dias V.	# Docs.	Monto *	Dias V.

Montos expresados en unidades de soles*

Fuente - Acreedor	AGO 2023			SET 2023			OCT 2023			NOV 2023		
	# Docs.	Monto *	Dias V.	# Docs.	Monto *	Dias V.	# Docs.	Monto *	Dias V.	# Docs.	Monto *	Dias V.

Montos expresados en unidades de soles*

Fuente - Acreedor	ABR 2023			MAY 2023			JUN 2023			JUL 2023		
	# Docs.	Monto *	Dias V.	# Docs.	Monto *	Dias V.	# Docs.	Monto *	Dias V.	# Docs.	Monto *	Dias V.

Reporte SBS/Microfinanzas

Montos expresados en unidades de soles*

Última fecha reportada por la SBS : 29/02/2024

ULTIMOS 6 MESES		OCT 2023 (SBS: SET 2023)	NOV 2023 (SBS: OCT 2023)	DIC 2023 (SBS: NOV 2023)	ENE 2024 (SBS: DIC 2023)	FEB 2024 (SBS: ENE 2024)	MAR 2024 (SBS: FEB 2024)
NOR (Normal)		100.00	100.00	100.00	100.00	100.00	100.00
% Porcentaje de	CPP (Con Problemas Pote.)	0.00	0.00	0.00	0.00	0.00	0.00
	DEF (Deficiente)	0.00	0.00	0.00	0.00	0.00	0.00
Calificación	DUD (Dudoso)	0.00	0.00	0.00	0.00	0.00	0.00
	PER (Pérdida)	0.00	0.00	0.00	0.00	0.00	0.00

Institución	OCT 2023 (SBS: SET 2023)		NOV 2023 (SBS: OCT 2023)		DIC 2023 (SBS: NOV 2023)		ENE 2024 (SBS: DIC 2023)		FEB 2024 (SBS: ENE 2024)		MAR 2024 (SBS: FEB 2024)	
	Monto *	Dias V.	Monto *	Dias V.	Monto *	Dias V.	Monto *	Dias V.	Monto *	Dias V.	Monto *	Dias V.
BCP	1.693.392,02		1.934.323,84		1.754.644,19		4.812.544,72		2.005.590,67		1.730.782,83	
BBVA	408.157,94		415.352,33		375.734,84		1.478.372,94		1.484.773,94		1.477.710,03	
TOTAL	2.101.549,96		2.349.676,17		2.130.379,03		6.290.917,66		3.490.364,61		3.208.492,86	

Última fecha reportada por la SBS : 29/02/2024

Operación	OCT 2023 (SBS: SET 2023)		NOV 2023 (SBS: OCT 2023)		DIC 2023 (SBS: NOV 2023)		ENE 2024 (SBS: DIC 2023)		FEB 2024 (SBS: ENE 2024)		MAR 2024 (SBS: FEB 2024)	
	Monto *	Dias V.	Monto *	Dias V.	Monto *	Dias V.	Monto *	Dias V.	Monto *	Dias V.	Monto *	Dias V.
RESUMEN												
- Total Deuda	2.101.549,96		2.349.676,17		2.130.379,03		6.290.917,66		3.490.364,61		3.208.492,86	
- Línea No Utilizada	445.326,76		219.779,19		82.876,50		73.624,50		71.498,20		126.231,25	
- Garantías	135.290,00		136.895,00		133.257,00		132.294,00		135.682,00		99.549,00	
CREDITOS DIRECTOS												
- CRÉDITOS VIGENTES	107.449,04		284.591,16		95.153,92		3.149.795,83		88.148,89		79.977,20	
-- MedE: Cred. Rev. Línea Tarj. Crédito	12.945,15		9.376,10		9.217,00		6.083,94		8.083,82		4.117,63	
-- MedE: Descuentos			183.274,97				3.062.033,04					
--- Otros			183.274,97				3.062.033,04					
-- MedE: Arrendamiento Financ	94.503,89		91.940,09		85.936,92		81.678,85		80.065,07		75.859,57	
CREDITOS INDIRECTOS												
- Cartas Fianza Otorgadas	1.994.100,92		2.065.085,01		2.035.225,11		3.141.121,83		3.402.215,72		3.128.515,66	
LINEA NO UTIL. Y CRED. NO DESEMB.												
- LinCred Tarjeta Crédito	75.327,20		68.512,10		74.130,53		73.624,50		71.498,20		72.868,99	
- LinCred Esq Multilínea	369.999,56		151.267,09		8.745,97						53.362,26	
GARANTIAS												
- GARANTIAS RECIBIDAS	135.290,16		136.895,24		133.257,07		132.294,03		135.682,52		99.549,28	
-- 1era G Equipo Transporte	135.290,16		136.895,24		133.257,07		132.294,03		135.682,52		64.388,14	
-- Otras Gtías No Pref											35.161,14	



Montos expresados en unidades de soles*

Última fecha reportada por la SBS : 29/02/2024

6 MESES ANTERIORES		ABR 2023 (SBS: MAR 2023)	MAY 2023 (SBS: ABR 2023)	JUN 2023 (SBS: MAY 2023)	JUL 2023 (SBS: JUN 2023)	AGO 2023 (SBS: JUL 2023)	SET 2023 (SBS: AGO 2023)
NOR (Normal)		100.00	100.00	100.00	100.00	100.00	100.00
% Porcentaje de	CPP (Con Problemas Pote.)	0.00	0.00	0.00	0.00	0.00	0.00
	DEF (Deficiente)	0.00	0.00	0.00	0.00	0.00	0.00
Calificación	DUD (Dudoso)	0.00	0.00	0.00	0.00	0.00	0.00
	PER (Pérdida)	0.00	0.00	0.00	0.00	0.00	0.00

Institución	ABR 2023 (SBS: MAR 2023)		MAY 2023 (SBS: ABR 2023)		JUN 2023 (SBS: MAY 2023)		JUL 2023 (SBS: JUN 2023)		AGO 2023 (SBS: JUL 2023)		SET 2023 (SBS: AGO 2023)	
	Monto *	Dias V.	Monto *	Dias V.	Monto *	Dias V.	Monto *	Dias V.	Monto *	Dias V.	Monto *	Dias V.
BCP	2.153.025,24		1.852.442,86		1.844.382,75	1	1.681.252,81		1.688.553,21		2.136.950,01	
BBVA	259.622,47		387.692,32		384.427,57		371.067,76		365.588,35		349.744,91	
TOTAL	2.412.647,71		2.240.135,18		2.228.810,32	1	2.052.320,57		2.054.141,56		2.486.694,92	

Última fecha reportada por la SBS : 29/02/2024

Operación	ABR 2023 (SBS: MAR 2023)		MAY 2023 (SBS: ABR 2023)		JUN 2023 (SBS: MAY 2023)		JUL 2023 (SBS: JUN 2023)		AGO 2023 (SBS: JUL 2023)		SET 2023 (SBS: AGO 2023)	
	Monto *	Dias V.	Monto *	Dias V.	Monto *	Dias V.	Monto *	Dias V.	Monto *	Dias V.	Monto *	Dias V.
RESUMEN												
- Total Deuda	2.412.647,71		2.240.135,18		2.228.810,32	1	2.052.320,57		2.054.141,56		2.486.694,92	
- Línea No Utilizada	74.969,14		72.908,29		70.802,32		68.587,88		344.314,43		73.545,28	
- Garantías	70.103,00		69.227,00		68.556,00		67.605,00		67.233,00		68.854,00	
CREDITOS DIRECTOS												
- CRÉDITOS VIGENTES	284.166,57		286.614,50		278.391,53	1	56.526,46		60.020,99		508.737,91	
-- MedE: Cred.Rev.LíneaTarj.Crédito	2.494,86		8.093,93		2.797,68		4.022,12		10.158,64		454,72	
-- MedE: Descuentos											459.621,26	
--- Otros											459.621,26	
-- MedE: Préstamos	220.000,00		220.000,00		220.000,00	1						
--- NoRevolventes	220.000,00		220.000,00		220.000,00	1						
-- MedE: ArrendamientoFinanc	61.671,71		58.520,57		55.593,85		52.504,34		49.862,35		48.661,93	
CREDITOS INDIRECTOS												
- CartasFianzaOtorgadas	2.128.481,14		1.953.520,68		1.950.418,79		1.995.794,11		1.994.120,57		1.977.957,01	
LINEA NO UTIL. Y CRED. NO DESEMB.												
- LinCredTarjetaCrédito	74.969,14		72.908,29		70.802,32		68.587,88		70.117,26		73.545,28	
- LinCredEsqMultilínea									274.197,17			
GARANTIAS												
- GARANTIAS RECIBIDAS	70.103,91		69.227,09		68.556,25		67.605,89		67.233,20		68.854,40	
-- 1eraGEquipoTransporte			69.227,09		68.556,25		67.605,89		67.233,20		68.854,40	
-- Gob. Nacional Reactiva Perú	1,00											
-- OtrasGtiasNoPref	70.102,91											

Reporte SBS/Microfinanzas por entidades

Reportado por : BCP

Última fecha reportada por la SBS : 29/02/2024

Operación	OCT 2023 (SBS: SET2023)		NOV 2023 (SBS: OCT2023)		DIC 2023 (SBS: NOV2023)		ENE 2024 (SBS: DIC2023)		FEB 2024 (SBS: ENE2024)		MAR 2024 (SBS: FEB2024)	
	Monto *	Dias V.	Monto *	Dias V.	Monto *	Dias V.	Monto *	Dias V.	Monto *	Dias V.	Monto *	Dias V.
Calificación (2)	NOR		NOR		NOR		NOR		NOR		NOR	
RESUMEN												
- Total Deuda	1.693.392,02		1.934.323,84		1.754.644,19		4.812.544,72		2.005.590,67		1.730.782,83	
- Línea No Utilizada	369.999,56		151.267,09		8.745,97						53.362,26	
CREDITOS DIRECTOS												
- CRÉDITOS VIGENTES	12.412,35		184.403,17		8.627,53		3.067.561,48		3.502,02		1.386,62	
-- MedE: Cred.Rev.LíneaTarj.Crédito	12.412,35		1.128,20		8.627,53		5.528,44		3.502,02		1.386,62	
-- MedE: Descuentos			183.274,97				3.062.033,04					
--- Otros			183.274,97				3.062.033,04					
CREDITOS INDIRECTOS												



- CartasFianzaOtorgadas	1.680.979,67	1.749.920,67	1.746.016,66	1.744.983,24	2.002.088,65	1.729.396,21
LINEA NO UTIL. Y CRED. NO DESEMB.						
- LinCredEsqMultilinea	369.999,56	151.267,09	8.745,97			53.362,26

Última fecha reportada por la SBS : 29/02/2024

Operación	ABR 2023 (SBS: MAR2023)		MAY 2023 (SBS: ABR2023)		JUN 2023 (SBS: MAY2023)		JUL 2023 (SBS: JUN2023)		AGO 2023 (SBS: JUL2023)		SET 2023 (SBS: AGO2023)	
	Monto *	Dias V.	Monto *	Dias V.	Monto *	Dias V.	Monto *	Dias V.	Monto *	Dias V.	Monto *	Dias V.
Calificación (2)	NOR		NOR		NOR		NOR		NOR		NOR	
RESUMEN												
- Total Deuda	2.153.025,24		1.852.442,86		1.844.382,75	1	1.681.252,81		1.688.553,21		2.136.950,01	
- Línea No Utilizada									274.197,17			
- Garantías	1,00											
CREDITOS DIRECTOS												
- CRÉDITOS VIGENTES	222.224,00		226.702,22		220.020,00	1	50,00		8.115,90		459.721,26	
-- MedE: Cred.Rev.LineaTarj.Crédito	2.224,00		6.702,22		20,00		50,00		8.115,90		100,00	
-- MedE: Descuentos											459.621,26	
--- Otros											459.621,26	
-- MedE: Préstamos	220.000,00		220.000,00		220.000,00	1						
--- NoRevolventes	220.000,00		220.000,00		220.000,00	1						
CREDITOS INDIRECTOS												
- CartasFianzaOtorgadas	1.930.801,24		1.625.740,64		1.624.362,75		1.681.202,81		1.680.437,31		1.677.228,75	
LINEA NO UTIL. Y CRED. NO DESEMB.												
- LinCredEsqMultilinea									274.197,17			
GARANTIAS												
- GARANTIAS RECIBIDAS	1,00											
-- Gob. Nacional Reactiva Perú	1,00											

Reportado por : BBVA

Última fecha reportada por la SBS : 29/02/2024

Operación	OCT 2023 (SBS: SET2023)		NOV 2023 (SBS: OCT2023)		DIC 2023 (SBS: NOV2023)		ENE 2024 (SBS: DIC2023)		FEB 2024 (SBS: ENE2024)		MAR 2024 (SBS: FEB2024)	
	Monto *	Dias V.	Monto *	Dias V.	Monto *	Dias V.	Monto *	Dias V.	Monto *	Dias V.	Monto *	Dias V.
Calificación (2)	NOR		NOR		NOR		NOR		NOR		NOR	
RESUMEN												
- Total Deuda	408.157,94		415.352,33		375.734,84		1.478.372,94		1.484.773,94		1.477.710,03	
- Línea No Utilizada	75.327,20		68.512,10		74.130,53		73.624,50		71.498,20		72.868,99	
- Garantías	135.290,00		136.895,00		133.257,00		132.294,00		135.682,00		99.549,00	
CREDITOS DIRECTOS												
- CRÉDITOS VIGENTES	95.036,69		100.187,99		86.526,39		82.234,35		84.646,87		78.590,58	
-- MedE: Cred.Rev.LineaTarj.Crédito	532,80		8.247,90		589,47		555,50		4.581,80		2.731,01	
-- MedE: ArrendamientoFinanc	94.503,89		91.940,09		85.936,92		81.678,85		80.065,07		75.859,57	
CREDITOS INDIRECTOS												
- CartasFianzaOtorgadas	313.121,25		315.164,34		289.208,45		1.396.138,59		1.400.127,07		1.399.119,45	
LINEA NO UTIL. Y CRED. NO DESEMB.												
- LinCredTarjetaCrédito	75.327,20		68.512,10		74.130,53		73.624,50		71.498,20		72.868,99	
GARANTIAS												
- GARANTIAS RECIBIDAS	135.290,16		136.895,24		133.257,07		132.294,03		135.682,52		99.549,28	
-- 1eraGEquipoTransporte	135.290,16		136.895,24		133.257,07		132.294,03		135.682,52		64.388,14	
-- OtrasGtiasNoPref											35.161,14	

Última fecha reportada por la SBS : 29/02/2024

Operación	ABR 2023 (SBS: MAR2023)		MAY 2023 (SBS: ABR2023)		JUN 2023 (SBS: MAY2023)		JUL 2023 (SBS: JUN2023)		AGO 2023 (SBS: JUL2023)		SET 2023 (SBS: AGO2023)	
	Monto *	Dias V.	Monto *	Dias V.	Monto *	Dias V.	Monto *	Dias V.	Monto *	Dias V.	Monto *	Dias V.
Calificación (2)	NOR		NOR		NOR		NOR		NOR		NOR	
RESUMEN												
- Total Deuda	259.622,47		387.692,32		384.427,57		371.067,76		365.588,35		349.744,91	
- Línea No Utilizada	74.969,14		72.908,29		70.802,32		68.587,88		70.117,26		73.545,28	
- Garantías	70.102,00		69.227,00		68.556,00		67.605,00		67.233,00		68.854,00	
CREDITOS DIRECTOS												
- CRÉDITOS VIGENTES	61.942,57		59.912,28		58.371,53		56.476,46		51.905,09		49.016,65	
-- MedE: Cred.Rev.LineaTarj.Crédito	270,86		1.391,71		2.777,68		3.972,12		2.042,74		354,72	
-- MedE: ArrendamientoFinanc	61.671,71		58.520,57		55.593,85		52.504,34		49.862,35		48.661,93	
CREDITOS INDIRECTOS												



- CartasFianzaOtogadas	197.679,90	327.780,04	326.056,04	314.591,30	313.683,26	300.728,26
LINEA NO UTIL. Y CRED. NO DESEMB.						
- LinCredTarjetaCrédito	74.969,14	72.908,29	70.802,32	68.587,88	70.117,26	73.545,28
GARANTIAS						
- GARANTIAS RECIBIDAS	70.102,91	69.227,09	68.556,25	67.605,89	67.233,20	68.854,40
-- 1eraGEquipoTransporte		69.227,09	68.556,25	67.605,89	67.233,20	68.854,40
-- OtrasGtiasNoPref	70.102,91					

Rectificaciones SBS

Entidad	Periodo SBS	Cuenta	Concepto Rectificación	Dice	Debe Decir
---------	-------------	--------	------------------------	------	------------

Aval/Codeudor

Montos expresados en unidades de soles*

Es Avalista de:				Información reportada por la SBS al 31/01/2024		
Tipo Doc	Nro Documento	Nombre/Razón Social	Act	Pre	12m	

Montos expresados en unidades de soles*

Quiénes lo Avalan:				Información reportada por la SBS al 31/01/2024		
Tipo Doc	Nro Documento	Nombre/Razón Social	Act	Pre	12m	

Montos expresados en unidades de soles*

Es Avalista de:				Información Reportada por Entidades de Microfinanzas / Otros Créditos		
Tipo Doc	Nro Documento	Nombre/Razón Social	Act	Pre	12m	

Montos expresados en unidades de soles*

Quiénes lo Avalan:				Información Reportada por Entidades de Microfinanzas / Otros Créditos		
Tipo Doc	Nro Documento	Nombre/Razón Social	Act	Pre	12m	

Documentos Protestados como Deudor/Aceptante

Montos expresados en unidades*

Reportado por la Cámara de Comercio de Lima (CCL)

Documentos Protestados sin Regularizar			
	# Doc	Monto (S/) *	Max Días Venc.
Total:	0	0,00	

Tipo de Cambio 3.718

Nro. Secuencia	Tip. **	Acreedor/Girador	Tipo Doc.	Moneda	Monto *	Monto * (S/)	Boletín	F. Protesto	F. Venc	Días Venc.
----------------	---------	------------------	-----------	--------	---------	--------------	---------	-------------	---------	------------

**PR: Protestos, CJ: Cobranza Judicial, MO: Moras, PP: Procesos Penales

Montos expresados en unidades*

Reportado por la Cámara de Comercio de Lima (CCL)

Documentos Protestados Regularizados		
	# Doc	Monto (S/) *
Total:	0	0,00

Nro. Secuencia	Tip. Reg. **	Acreedor/Girador	Tipo Doc.	Moneda	Monto *	Monto * (S/)	Boletín	F. Protesto	F. Venc.	F. Reg
----------------	--------------	------------------	-----------	--------	---------	--------------	---------	-------------	----------	--------

**PR: Protestos, CJ: Cobranza Judicial, MO: Moras, PP: Procesos Penales

Detalle de Vencidos

Comercio Exterior

Montos expresados en unidades de dólares

Muestra información reportada por la SUNAT desde el 07/02/2011

Resumen por Ejercicio

Ejercicio	Actividad	Número de Operaciones	Importe USD *	N° Países	3 países con mayor número de operaciones
-----------	-----------	-----------------------	---------------	-----------	--

Resumen por Meses

Actividad	Ejercicio	Mes	Número de Operaciones	Importe USD *	N° Países	3 países con mayor número de operaciones
-----------	-----------	-----	-----------------------	---------------	-----------	--

PUBLICACIÓN DIARIO "EL PERUANO"

Reporte Otros Créditos

Institución	OCT 2023		NOV 2023		DIC 2023		ENE 2024		FEB 2024		MAR 2024	
	Monto *	Dias V.	Monto *	Dias V.	Monto *	Dias V.	Monto *	Dias V.	Monto *	Dias V.	Monto *	Dias V.

Institución	ABR 2023		MAY 2023		JUN 2023		JUL 2023		AGO 2023		SET 2023	
	Monto *	Dias V.	Monto *	Dias V.	Monto *	Dias V.	Monto *	Dias V.	Monto *	Dias V.	Monto *	Dias V.

Reporte Otros Créditos por entidades

Sin Información