



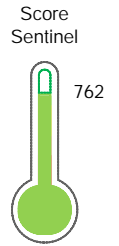
Reporte de Deudas

El reporte contiene solo los títulos seleccionados

- Información General
- Consulta Rápida
- Principales Acreedores
- Detalle Variación
- Posición Histórica
- Gráficos
- Rep. Vencidos
- Rep. SBS/Microf.
- SBS/Microf. Entidades
- Rectificaciones SBS
- Avalados/Avalistas
- Hechos de Importancia
- Documentos CCL
- Detalle de Vencidos
- Comercio Exterior
- Otros Créditos
- Otros Créd. Entidades
- Otros Rep. Negativos

RUC 20600845307 - SAWAY SINERGIA EMPRESARIAL SOCIEDAD ANONIMA CERRADA

Fecha Proceso	Tipo Doc.	N. Doc.	Nota	Deuda Total *	Var.	Actual	Previo	12m
21/09/2023	RUC	20600845307	0.000	161.740,77		●	●	●



Buen Puntaje

* La persona consultada cuenta con los siguientes créditos e indicadores.

- Está Avalado
- Reprogramados DU N 026-20

Sentinel Sabio

Bancarizado: SI

Recomendación de Sentinel Sabio

Evaluación Crediticia



APROBAR
Producto Genérico

Detalle:

- Cumple con todas las reglas de evaluación

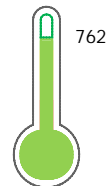
Cuota Estimada Mensual

S/ 8216,



Score Sentinel

Nivel de Riesgo



Buen Puntaje

Recomendación:

Estadísticamente, en este nivel de score, 9 de 100 empresas podrían caer en incumplimiento en los próximos 12 meses

Información General

Datos Principales

21/07/2023: Última actualización de información reportada por SUNAT

Razón Social:	SAWAY SINERGIA EMPRESARIAL SOCIEDAD ANONIMA CERRADA		
Nombre Comercial:	-		
Tipo de Contribuyente:	SOCIEDAD ANONIMA CERRADA		
Estado de Contribuyente:	ACTIVO	Condición del Contribuyente:	HABIDO
Inicio de Actividades:	01/12/2015		
Tamaño contribuyente:	RESTO	Dependencia:	INTENDENCIA LIMA MEPECO
Actividad Económica Principal	ACTIV.DE ASESORAMIENTO EMPRESARIAL		
Actividad Económica Secundaria 1	-	Actividad Económica Secundaria 2	-
Fecha Inscripción RRPP:	20/11/2015	Número de Partida Registral:	-
Folio:	-	Asiento:	-

Agente de retención

Direcciones Registradas

Dirección	Fuente
CALLE HENRY REVETT NRO 302 INT 101 URBANIZACION LAS MAGNOLIAS SANTIAGO DE SURCO - LIMA - LIMA	SUNAT - DOMICILIO FISCAL

Representantes Legales

Nro Documento	Nombre de Representante	Act	Pre	12m	Fecha desde que ocupa Cargo	Cargo
42086152	ACOSTA ALVAREZ DE HOYLE GLORIA MARIA	●	●	●	20/11/2015	GERENTE GENERAL

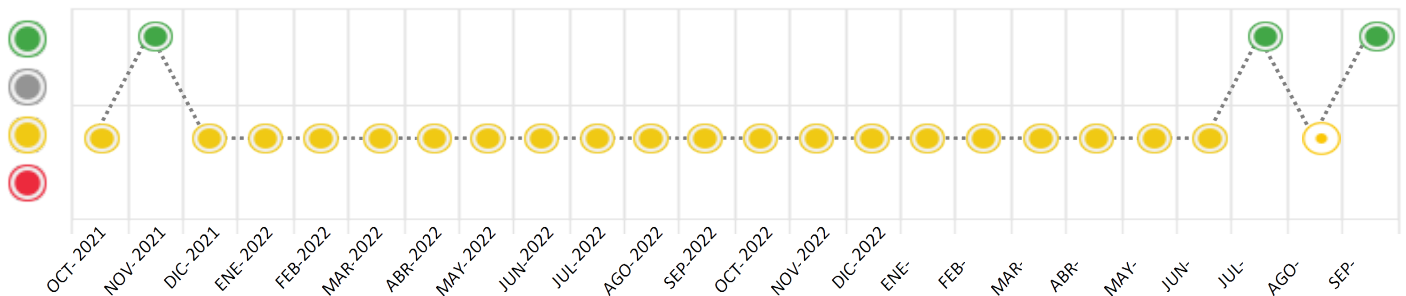
Consulta Rápida





Documento de identidad consultado

Fecha Proceso	Tipo Doc.	N. Doc.	Nombre o Raz. Social	Nota	Deuda Total *	Var.	Actual	Previo	12m
21/09/2023	RUC	20600845307	SAWAY SINERGIA EMPRESARIAL SOCIEDAD ANONIMA CERRADA	0.000	161.740,77		●	●	●

Montos expresados en unidades de soles*

Semáforos de los últimos 24 meses



Semáforo	Descripción
	No registra información de deudas
	Mínimo Riesgo: Sin deudas vencidas
	Mediano Riesgo: Deudas con poco atraso*
	Alto Riesgo: Deudas con atraso significativo*

*Semáforo deuda menor: Deuda vencida menor S/ 100 personas naturales o menor S/ 500 personas jurídicas

Verde: $0 < \text{Sem.} < 0.001$
 Amarillo: $0.001 < \text{Sem.} < = 2$
 Rojo: $2 < \text{Sem.} < = 6$

Variación	Descripción
	Variación Negativa: La nueva información reportada ha incrementado tu riesgo crediticio
	Variación Positiva: La nueva información ha mejorado tu posición de riesgo
	Variación Porcentual Positiva: El monto total reportado por la SBS/Microfinanzas o número de instituciones financieras ha aumentado
	Variación Porcentual Negativa: El monto total reportado por la SBS/Microfinanzas o número de instituciones financieras ha disminuido
	Aproximadamente igual o igual

Detalle de la deuda SBS/Microfinanzas

Entidad	Deuda Anterior			Deuda a SET 2023				Rect. (1)	Disc.
	MAR 2023	JUN 2023	AGO 2023	Fecha Inf.	Calif. (2)	Monto *	Días Venc.		
TOTAL	223.449,41	186.457,53	174.104,78	31/08/2023	NOR	161.740,77	0		

(1) Ver detalle en el cuadro de Rectificaciones SBS

(2) NOR: Normal, CPP: Con Problemas Potenciales, DEF: Deficiente, DUD: Dudoso, PER: Pérdida, SCAL: Sin Calificación

Detalle de la deuda de Otros Créditos

Entidad	Deuda Anterior			Deuda a SET 2023				Disc.
	MAR 2023	JUN 2023	AGO 2023	Fecha Inf.	Calif. (2)	Monto	Días Venc.	
TOTAL								

(2) NOR: Normal, CPP: Con Problemas Potenciales, DEF: Deficiente, DUD: Dudoso, PER: Pérdida, SCAL: Sin Calificación

Detalle de vencidos

Doc Fuente - Acreedor

Monto *

Días Venc.

Utilización de Líneas de Crédito

Instituciones	**	Línea Aprobada	Línea No Utilizada	Línea Utilizada	% L. Ut.
TOTAL					0%

**Tipo de Crédito

Principales Acreedores

Montos expresados en unidades de soles*

Resumen de Deudas

Descripción de la Deuda	Monto *	Días
Deuda total SBS al 31/08/2023	161.740,77	
% Calificación normal	100.00	
Peor Calificación (2)	NOR	
Otros Créditos	0,00	****

Detalle de deuda SBS/Microfinanzas

Institución SBS	Calif. (2)	Saldo *	% Ven.	Días Venc.	Rect.(1)
CRAC RAIZ	NOR	161.740,77	0.00		
Deuda Total SBS/MicroFinanzas		161.740,77	0		

Detalle de Riesgos SBS/Microfinanzas

Concepto	Saldo *
Deuda Directa	161.740,77
Deuda Indirecta	0,00
Deuda Castigada	0,00
Deuda Total SBS/MicroFinanzas	161.740,77
Línea Tarj.Cred. No utilizada	0,00
Total Riesgo SBS/MicroFinanzas	161.740,77

Detalle de deuda Otros Créditos

Empresa	Calif. (2)	Saldo *	% Ven.	Días Venc.	Disc.
Deuda Total Otros Créditos		0,00	0		

Detalle de vencidos

# Doc	Fuente - Acreedor	Monto *	Días Venc.
-------	-------------------	---------	------------

Detalle Variación

Montos expresados en unidades de soles*

Resumen de la variación

Descripción de la deuda	18/09/2023	21/09/2023	Variación
Score	0.000	0.000	0.000
Nro. Entidades SBS/Microf.	1	1	0
Riesgo Total SBS/Microf. *	174.104,78	161.740,77	
Deuda Directa	174.104,78	161.740,77	-12.364,01
Deuda Indirecta	0,00	0,00	0,00
Deuda Castigada	0,00	0,00	0,00

Variación del Riesgo Total SBS/Microf. *	Antes	21/09/2023	Variación
Último Mes	174.104,78	161.740,77	-12.364,01
Último Trimestre	186.457,53	161.740,77	-24.716,76
Último Semestre	223.449,41	161.740,77	-61.708,64
Último Año	284.853,32	161.740,77	-123.112,55

Calificación SBS/Microf.	18/09/2023	21/09/2023	Variación
% NOR (Normal)	100.00	100.00	0.00
% CPP (Con Problemas Potenciales)	0.00	0.00	0.00
% DEF (Deficiente)	0.00	0.00	0.00
% DUD (Dudoso)	0.00	0.00	0.00
% PER (Pérdida)	0.00	0.00	0.00

Deuda vencida *	18/09/2023	21/09/2023	Variación
Total deuda vencida	0,00	0,00	0,00
Deuda por Otros Créditos *	18/09/2023	21/09/2023	Variación
Total deuda otros créditos	0,00	0,00	0,00

Detalle de la variación

Fuente - Acreedor *	18/09/2023	21/09/2023	Variación
---------------------	------------	------------	-----------

Posición Histórica

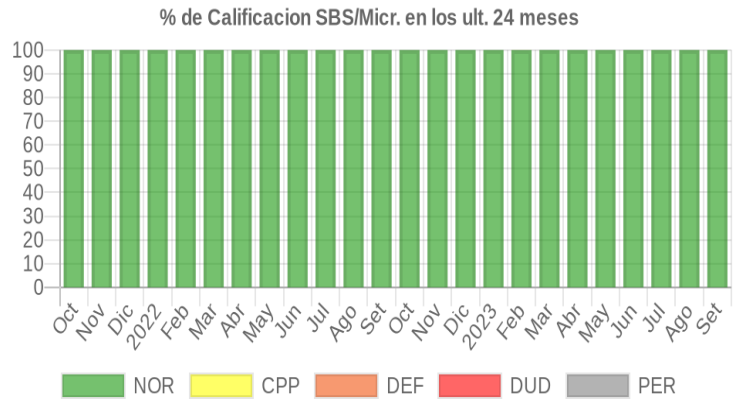
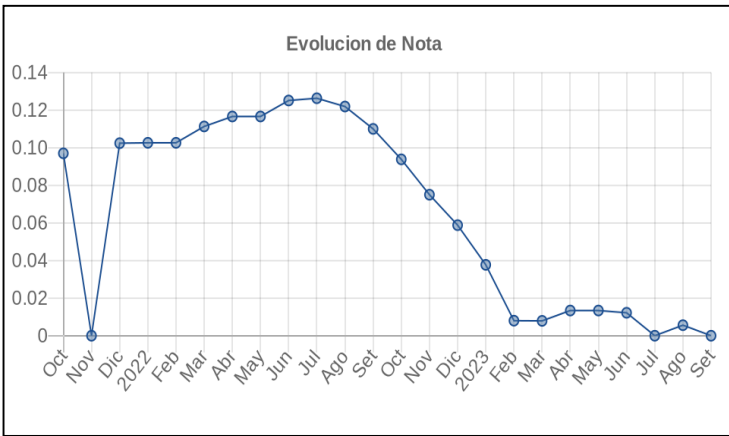


Montos expresados en unidades de soles*

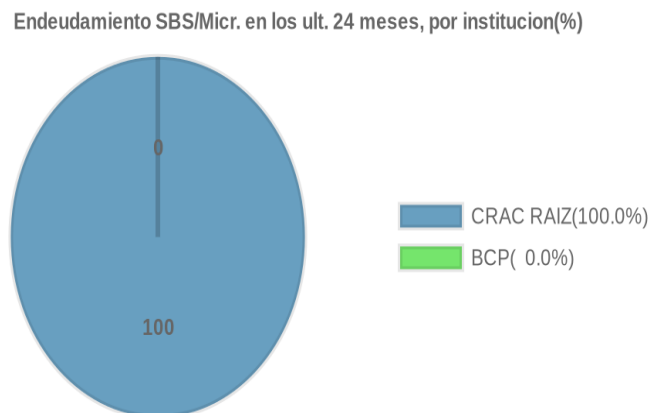
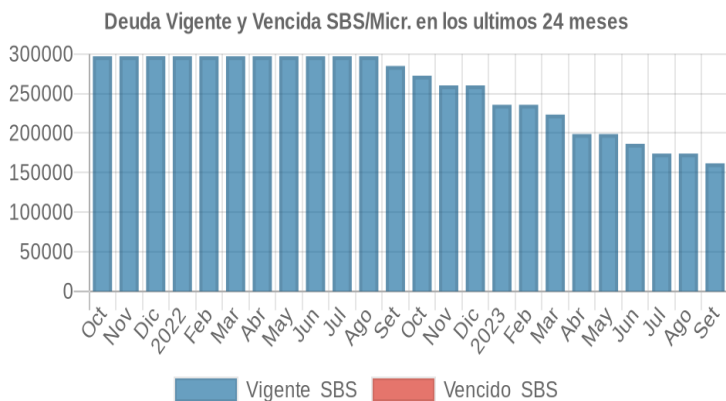
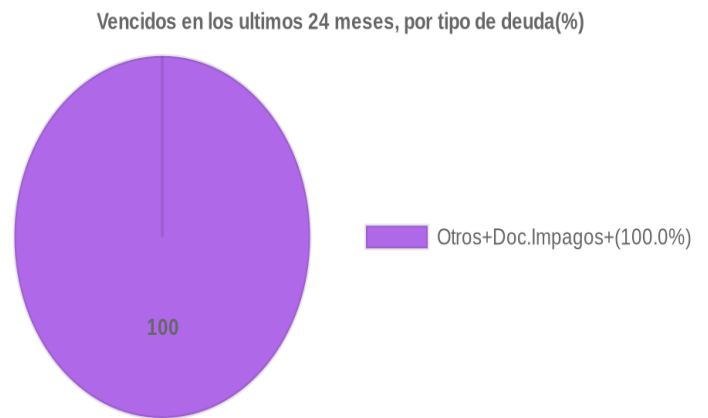
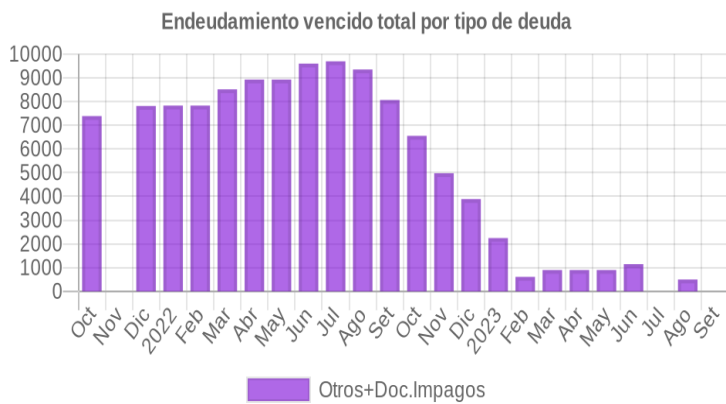
Fecha de Proceso	Sema. Actual	Sem. Riesgo	Var.	Superintendencia de Banca y Seguros (SBS/Microfinan.)				Otros Créditos	Otros Vencidos *				Ctas. Cerr./Anu.		Otros Repor. Negati.	
				# Enti.	Deuda Total *	% Cali. normal	Peor Califi. (2)		Deuda Vencida *	Protestos	Docs. Impagos	Deuda Tributaria	Deuda Laboral	Cta. Cte.		Tar. Créd.
21/09/2023	●	0.000	☰	1	161.740,77	100.00	NOR	0,00	0,00	0,00	0,00	0,00	0,00	0	0	0
18/09/2023	●	0.000	▲	1	174.104,78	100.00	NOR	0,00	0,00	0,00	0,00	0,00	0,00	0	0	0
24/08/2023	●	0.005	☰	1	174.104,78	100.00	NOR	0,00	0,00	0,00	495,88	0,00	0,00	0	0	0
10/08/2023	●	0.005	▼	1	174.104,78	100.00	NOR	0,00	0,00	0,00	495,88	0,00	0,00	0	0	0
24/07/2023	●	0.000	☰	1	174.104,78	100.00	NOR	0,00	0,00	0,00	0,00	0,00	0,00	0	0	0
10/07/2023	●	0.000	▲	1	186.457,53	100.00	NOR	0,00	0,00	0,00	0,00	0,00	0,00	0	0	0
22/06/2023	●	0.012	☰	1	186.457,53	100.00	NOR	0,00	0,00	0,00	1.145,00	0,00	0,00	0	0	0
20/06/2023	●	0.011	☰	1	198.792,98	100.00	NOR	0,00	0,00	0,00	1.145,00	0,00	0,00	0	0	0
06/06/2023	●	0.013	☰	1	198.792,98	100.00	NOR	0,00	0,00	0,00	897,00	0,00	0,00	0	0	0
22/05/2023	●	0.013	☰	1	198.792,98	100.00	NOR	0,00	0,00	0,00	896,76	0,00	0,00	0	0	0
24/04/2023	●	0.013	☰	1	198.792,98	100.00	NOR	0,00	0,00	0,00	896,76	0,00	0,00	0	0	0
18/04/2023	●	0.011	☰	1	223.449,41	100.00	NOR	0,00	0,00	0,00	896,76	0,00	0,00	0	0	0
22/03/2023	●	0.007	☰	1	223.449,41	100.00	NOR	0,00	0,00	0,00	896,76	0,00	0,00	0	0	0
07/03/2023	●	0.007	☰	2	235.817,33	99.97	CPP	0,00	0,00	0,00	896,76	0,00	0,00	0	0	0
21/02/2023	●	0.008	☰	2	235.817,33	99.97	CPP	0,00	0,00	0,00	608,48	0,00	0,00	0	0	0
09/02/2023	●	0.007	☰	2	235.751,25	100.00	NOR	0,00	0,00	0,00	608,48	0,00	0,00	0	0	0
04/02/2023	●	0.007	☰	2	235.751,25	100.00	NOR	0,00	0,00	0,00	608,48	0,00	0,00	0	0	0
30/01/2023	●	0.037	☰	2	235.751,25	100.00	NOR	0,00	0,00	0,00	2.243,26	0,00	0,00	0	0	0
23/01/2023	●	0.064	☰	2	235.751,25	100.00	NOR	0,00	0,00	0,00	3.886,08	0,00	0,00	0	0	0
16/01/2023	●	0.058	☰	1	260.324,43	100.00	NOR	0,00	0,00	0,00	3.886,08	0,00	0,00	0	0	0
30/12/2022	●	0.058	☰	1	260.324,43	100.00	NOR	0,00	0,00	0,00	3.886,08	0,00	0,00	0	0	0
22/12/2022	●	0.083	☰	1	260.324,43	100.00	NOR	0,00	0,00	0,00	5.537,71	0,00	0,00	0	0	0
06/12/2022	●	0.083	☰	1	260.324,43	100.00	NOR	0,00	0,00	0,00	5.537,71	0,00	0,00	0	0	0
01/12/2022	●	0.083	☰	1	260.324,43	100.00	NOR	0,00	0,00	0,00	5.537,71	0,00	0,00	0	0	0
29/11/2022	●	0.075	☰	1	260.324,43	100.00	NOR	0,00	0,00	0,00	4.975,38	0,00	0,00	0	0	0
23/11/2022	●	0.098	☰	1	260.324,43	100.00	NOR	0,00	0,00	0,00	6.551,21	0,00	0,00	0	0	0
11/11/2022	●	0.093	☰	1	272.590,32	100.00	NOR	0,00	0,00	0,00	6.551,21	0,00	0,00	0	0	0
27/10/2022	●	0.093	☰	1	272.590,32	100.00	NOR	0,00	0,00	0,00	6.551,21	0,00	0,00	0	0	0
24/10/2022	●	0.115	☰	1	272.590,32	100.00	NOR	0,00	0,00	0,00	8.104,13	0,00	0,00	0	0	0
13/10/2022	●	0.110	☰	1	284.853,32	100.00	NOR	0,00	0,00	0,00	8.104,13	0,00	0,00	0	0	0
03/10/2022	●	0.110	☰	1	284.853,32	100.00	NOR	0,00	0,00	0,00	8.104,13	0,00	0,00	0	0	0
29/09/2022	●	0.110	☰	1	284.853,32	100.00	NOR	0,00	0,00	0,00	8.060,72	0,00	0,00	0	0	0
22/09/2022	●	0.130	☰	1	284.853,32	100.00	NOR	0,00	0,00	0,00	9.635,86	0,00	0,00	0	0	0
14/09/2022	●	0.125	☰	1	297.105,15	100.00	NOR	0,00	0,00	0,00	9.635,86	0,00	0,00	0	0	0
24/08/2022	●	0.121	☰	1	297.105,15	100.00	NOR	0,00	0,00	0,00	9.345,78	0,00	0,00	0	0	0
22/08/2022	●	0.115	☰	1	297.105,15	100.00	NOR	0,00	0,00	0,00	8.867,43	0,00	0,00	0	0	0
11/08/2022	●	0.115	☰	1	297.105,15	100.00	NOR	0,00	0,00	0,00	8.867,43	0,00	0,00	0	0	0
26/07/2022	●	0.126	☰	1	297.105,15	100.00	NOR	0,00	0,00	0,00	9.691,93	0,00	0,00	0	0	0
22/07/2022	●	0.152	☰	1	297.105,15	100.00	NOR	0,00	0,00	0,00	11.805,88	0,00	0,00	0	0	0
12/07/2022	●	0.152	☰	1	297.105,15	100.00	NOR	0,00	0,00	0,00	11.805,88	0,00	0,00	0	0	0
04/07/2022	●	0.152	☰	1	297.105,15	100.00	NOR	0,00	0,00	0,00	11.765,88	0,00	0,00	0	0	0
23/06/2022	●	0.125	☰	1	297.105,15	100.00	NOR	0,00	0,00	0,00	9.595,69	0,00	0,00	0	0	0
10/06/2022	●	0.125	☰	1	297.105,15	100.00	NOR	0,00	0,00	0,00	9.595,69	0,00	0,00	0	0	0
02/06/2022	●	0.121	☰	1	297.105,15	100.00	NOR	0,00	0,00	0,00	9.320,59	0,00	0,00	0	0	0
23/05/2022	●	0.116	☰	1	297.105,15	100.00	NOR	0,00	0,00	0,00	8.925,28	0,00	0,00	0	0	0
09/05/2022	●	0.116	☰	1	297.105,15	100.00	NOR	0,00	0,00	0,00	8.925,28	0,00	0,00	0	0	0
29/04/2022	●	0.116	☰	1	297.105,15	100.00	NOR	0,00	0,00	0,00	8.925,28	0,00	0,00	0	0	0
25/04/2022	●	0.116	☰	1	297.105,15	100.00	NOR	0,00	0,00	0,00	8.902,23	0,00	0,00	0	0	0
06/04/2022	●	0.116	☰	2	297.134,00	100.00	NOR	0,00	0,00	0,00	8.902,23	0,00	0,00	0	0	0
01/04/2022	●	0.116	☰	2	297.134,00	100.00	NOR	0,00	0,00	0,00	8.902,23	0,00	0,00	0	0	0
22/03/2022	●	0.111	☰	2	297.134,00	100.00	NOR	0,00	0,00	0,00	8.509,81	0,00	0,00	0	0	0
10/03/2022	●	0.111	☰	1	297.105,15	100.00	NOR	0,00	0,00	0,00	8.509,81	0,00	0,00	0	0	0
01/03/2022	●	0.104	☰	1	297.105,15	100.00	NOR	0,00	0,00	0,00	8.000,41	0,00	0,00	0	0	0
23/02/2022	●	0.102	☰	1	297.105,15	100.00	NOR	0,00	0,00	0,00	7.825,10	0,00	0,00	0	0	0
24/01/2022	●	0.102	☰	1	297.105,15	100.00	NOR	0,00	0,00	0,00	7.825,10	0,00	0,00	0	0	0
22/01/2022	●	0.102	☰	2	297.174,85	100.00	NOR	0,00	0,00	0,00	7.825,10	0,00	0,00	0	0	0
21/12/2021	●	0.102	☰	2	297.174,85	100.00	NOR	0,00	0,00	0,00	7.810,25	0,00	0,00	0	0	0
15/12/2021	●	0.102	▼	1	297.105,15	100.00	NOR	0,00	0,00	0,00	7.810,25	0,00	0,00	0	0	0
23/11/2021	●	0.000	☰	1	297.105,15	100.00	NOR	0,00	0,00	0,00	0,00	0,00	0,00	0	0	0
15/11/2021	●	0.000	▲	1	297.105,15	100.00	NOR	0,00	0,00	0,00	0,00	0,00	0,00	0	0	0
22/10/2021	●	0.097	☰	1	297.105,15	100.00	NOR	0,00	0,00	0,00	7.385,15	0,00	0,00	0	0	0

Gráficos

Montos expresados en unidades de soles*



NOR: Normal, CPP: Con Problemas Potenciales, DEF: Deficiente, DUD: Dudoso, PER: Pérdida, SCAL: Sin Calificación



Reporte de Vencidos

Montos expresados en unidades de soles*

Fuente - Acreedor	JUN 2023			JUL 2023			AGO 2023			SET 2023		
	# Docs.	Monto *	Dias V.	# Docs.	Monto *	Dias V.	# Docs.	Monto *	Dias V.	# Docs.	Monto *	Dias V.
Documentos Impagos												
PONTIFICIA UNIVERSIDAD CATOLICA DEL PERU		0,00			0,00			0,00			0,00	
SERVICIO DE ADMINISTRACION TRIBUTARIA - DEUDA	1	1.145,00	122		0,00	0	1	495,88	92		0,00	0
Total	1	1.145,00	122	0			1	495,88	92	0		

Montos expresados en unidades de soles*

Fuente - Acreedor	FEB 2023			MAR 2023			ABR 2023			MAY 2023		
	# Docs.	Monto *	Dias V.	# Docs.	Monto *	Dias V.	# Docs.	Monto *	Dias V.	# Docs.	Monto *	Dias V.
Documentos Impagos												
PONTIFICIA UNIVERSIDAD CATOLICA DEL PERU		0,00			0,00			0,00			0,00	
SERVICIO DE ADMINISTRACION TRIBUTARIA - DEUDA	1	608,48	181	1	896,76	121	1	896,76	15	1	896,76	18
Total	1	608,48	181	1	896,76	121	1	896,76	15	1	896,76	18

Montos expresados en unidades de soles*

Fuente - Acreedor	OCT 2022			NOV 2022			DIC 2022			ENE 2023		
	# Docs.	Monto *	Dias V.	# Docs.	Monto *	Dias V.	# Docs.	Monto *	Dias V.	# Docs.	Monto *	Dias V.
Documentos Impagos												
PONTIFICIA UNIVERSIDAD CATOLICA DEL PERU	4	6.261,13	179	3	4.685,30	179	2	3.277,60	179	1	1.634,78	179
SERVICIO DE ADMINISTRACION TRIBUTARIA - DEUDA	1	290,08	153	1	290,08	183	1	608,48	12	1	608,48	15
Total	5	6.551,21	179	4	4.975,38	179	3	3.886,08	179	2	2.243,26	179

Reporte SBS/Microfinanzas

Montos expresados en unidades de soles*

Última fecha reportada por la SBS : 31/08/2023

ÚLTIMOS 6 MESES	ABR 2023	MAY 2023	JUN 2023	JUL 2023	AGO 2023	SET 2023
	(SBS: MAR 2023)	(SBS: ABR 2023)	(SBS: MAY 2023)	(SBS: JUN 2023)	(SBS: JUL 2023)	(SBS: AGO 2023)
NOR (Normal)	100.00	100.00	100.00	100.00	100.00	100.00
% Porcentaje de						
Calificación						
CPP (Con Problemas Pote.)	0.00	0.00	0.00	0.00	0.00	0.00
DEF (Deficiente)	0.00	0.00	0.00	0.00	0.00	0.00
DUD (Dudoso)	0.00	0.00	0.00	0.00	0.00	0.00
PER (Pérdida)	0.00	0.00	0.00	0.00	0.00	0.00

Institución	ABR 2023		MAY 2023		JUN 2023		JUL 2023		AGO 2023		SET 2023	
	(SBS: MAR 2023)	(SBS: ABR 2023)	(SBS: MAY 2023)	(SBS: JUN 2023)	(SBS: JUL 2023)	(SBS: JUL 2023)	(SBS: JUL 2023)	(SBS: JUL 2023)	(SBS: JUL 2023)	(SBS: JUL 2023)	(SBS: JUL 2023)	
	Monto *	Dias V.	Monto *	Dias V.	Monto *	Dias V.	Monto *	Dias V.	Monto *	Dias V.	Monto *	Dias V.
CRAC RAIZ	198.792,98		198.792,98		186.457,53		174.104,78		174.104,78		161.740,77	
BGP												
TOTAL	198.792,98		198.792,98		186.457,53		174.104,78		174.104,78		161.740,77	

Última fecha reportada por la SBS : 31/08/2023

Operación	ABR 2023		MAY 2023		JUN 2023		JUL 2023		AGO 2023		SET 2023	
	(SBS: MAR 2023)	(SBS: ABR 2023)	(SBS: MAY 2023)	(SBS: JUN 2023)	(SBS: JUN 2023)	(SBS: JUN 2023)	(SBS: JUN 2023)	(SBS: JUN 2023)	(SBS: JUN 2023)	(SBS: JUN 2023)	(SBS: JUN 2023)	
	Monto *	Dias V.	Monto *	Dias V.	Monto *	Dias V.	Monto *	Dias V.	Monto *	Dias V.	Monto *	Dias V.
RESUMEN												
- Total Deuda	198.792,98		198.792,98		186.457,53		174.104,78		174.104,78		161.740,77	
- Garantías	387.645,00		387.645,00		363.591,00		339.503,00		339.503,00		315.393,00	
CREDITOS DIRECTOS												
- CRÉDITOS VIGENTES	198.792,98		198.792,98		186.457,53		174.104,78		174.104,78		161.740,77	
-- Pyme: Préstamos	198.792,98		198.792,98		186.457,53		174.104,78		174.104,78		161.740,77	
--- NoRevolventes	198.792,98		198.792,98		186.457,53		174.104,78		174.104,78		161.740,77	
GARANTIAS												
- GARANTIAS RECIBIDAS	387.646,31		387.646,31		363.592,18		339.504,32		339.504,32		315.394,50	
-- Gob. Nacional Reprog. Reactiva Perú	188.853,33		188.853,33		177.134,65		165.399,54		165.399,54		153.653,73	

-- GtíasNoPref(AvalyFianza)	198.792,98	198.792,98	186.457,53	174.104,78	174.104,78	161.740,77
- PROGRAMA REACTIVA PERU	198.792,98	198.792,98	186.457,53	174.104,78	174.104,78	161.740,77

Montos expresados en unidades de soles*

Última fecha reportada por la SBS : 31/08/2023

6 MESES ANTERIORES		OCT 2022 (SBS: SET 2022)	NOV 2022 (SBS: OCT 2022)	DIC 2022 (SBS: NOV 2022)	ENE 2023 (SBS: DIC 2022)	FEB 2023 (SBS: ENE 2023)	MAR 2023 (SBS: FEB 2023)
% Porcentaje de Calificación	NOR (Normal)	100.00	100.00	100.00	100.00	99.97	100.00
	CPP (Con Problemas Pote.)	0.00	0.00	0.00	0.00	0.03	0.00
	DEF (Deficiente)	0.00	0.00	0.00	0.00	0.00	0.00
	DUD (Dudoso)	0.00	0.00	0.00	0.00	0.00	0.00
	PER (Pérdida)	0.00	0.00	0.00	0.00	0.00	0.00

Institución	OCT 2022 (SBS: SET 2022)		NOV 2022 (SBS: OCT 2022)		DIC 2022 (SBS: NOV 2022)		ENE 2023 (SBS: DIC 2022)		FEB 2023 (SBS: ENE 2023)		MAR 2023 (SBS: FEB 2023)	
	Monto *	Dias V.	Monto *	Dias V.	Monto *	Dias V.	Monto *	Dias V.	Monto *	Dias V.	Monto *	Dias V.
CRAC RAIZ	272.590,32		260.324,43		260.324,43		235.750,03		235.750,03		223.449,41	
BCP							1,22		67,30	29		
TOTAL	272.590,32		260.324,43		260.324,43		235.751,25		235.817,33	29	223.449,41	

Última fecha reportada por la SBS : 31/08/2023

Operación	OCT 2022 (SBS: SET 2022)		NOV 2022 (SBS: OCT 2022)		DIC 2022 (SBS: NOV 2022)		ENE 2023 (SBS: DIC 2022)		FEB 2023 (SBS: ENE 2023)		MAR 2023 (SBS: FEB 2023)	
	Monto *	Dias V.	Monto *	Dias V.	Monto *	Dias V.	Monto *	Dias V.	Monto *	Dias V.	Monto *	Dias V.
RESUMEN												
- Total Deuda	272.590,32		260.324,43		260.324,43		235.751,25		235.817,33	29	223.449,41	
- Garantías	531.550,00		507.632,00		507.632,00		459.712,00		459.712,00		435.725,00	
CREDITOS DIRECTOS												
- CREDITOS VIGENTES	272.590,32		260.324,43		260.324,43		235.751,25		235.817,33	29	223.449,41	
-- Pyme: SobregirosCC							1,22		67,30	29		
-- Pyme: Préstamos	272.590,32		260.324,43		260.324,43		235.750,03		235.750,03		223.449,41	
--- NoRevolventes	272.590,32		260.324,43		260.324,43		235.750,03		235.750,03		223.449,41	
GARANTIAS												
- GARANTIAS RECIBIDAS	531.551,12		507.632,64		507.632,64		459.712,56		459.712,56		435.726,35	
-- Gob. Nacional Reprog. Reactiva Perú	258.960,80		247.308,21		247.308,21		223.962,53		223.962,53		212.276,94	
-- GtíasNoPref(AvalyFianza)	272.590,32		260.324,43		260.324,43		235.750,03		235.750,03		223.449,41	
- PROGRAMA REACTIVA PERU	272.590,32		260.324,43		260.324,43		235.750,03		235.750,03		223.449,41	

Reporte SBS/Microfinanzas por entidades

Reportado por : CRAC RAIZ

Última fecha reportada por la SBS : 31/08/2023

Operación	ABR 2023 (SBS: MAR2023)		MAY 2023 (SBS: ABR2023)		JUN 2023 (SBS: MAY2023)		JUL 2023 (SBS: JUN2023)		AGO 2023 (SBS: JUL2023)		SET 2023 (SBS: AGO2023)	
	Monto *	Dias V.	Monto *	Dias V.	Monto *	Dias V.	Monto *	Dias V.	Monto *	Dias V.	Monto *	Dias V.
Calificación (2)	NOR		NOR		NOR		NOR		NOR		NOR	
RESUMEN												
- Total Deuda	198.792,98		198.792,98		186.457,53		174.104,78		174.104,78		161.740,77	
- Garantías	387.645,00		387.645,00		363.591,00		339.503,00		339.503,00		315.393,00	
CREDITOS DIRECTOS												
- CREDITOS VIGENTES	198.792,98		198.792,98		186.457,53		174.104,78		174.104,78		161.740,77	
-- Pyme: Préstamos	198.792,98		198.792,98		186.457,53		174.104,78		174.104,78		161.740,77	
--- NoRevolventes	198.792,98		198.792,98		186.457,53		174.104,78		174.104,78		161.740,77	
GARANTIAS												
- GARANTIAS RECIBIDAS	387.646,31		387.646,31		363.592,18		339.504,32		339.504,32		315.394,50	
-- Gob. Nacional Reprog. Reactiva Perú	188.853,33		188.853,33		177.134,65		165.399,54		165.399,54		153.653,73	
-- GtíasNoPref(AvalyFianza)	198.792,98		198.792,98		186.457,53		174.104,78		174.104,78		161.740,77	
- PROGRAMA REACTIVA PERU	198.792,98		198.792,98		186.457,53		174.104,78		174.104,78		161.740,77	

Última fecha reportada por la SBS : 31/08/2023

Operación	OCT 2022 (SBS: SET2022)		NOV 2022 (SBS: OCT2022)		DIC 2022 (SBS: NOV2022)		ENE 2023 (SBS: DIC2022)		FEB 2023 (SBS: ENE2023)		MAR 2023 (SBS: FEB2023)	
	Monto *	Dias V.	Monto *	Dias V.	Monto *	Dias V.	Monto *	Dias V.	Monto *	Dias V.	Monto *	Dias V.
Calificación (2)	NOR		NOR		NOR		NOR		NOR		NOR	
RESUMEN												
- Total Deuda	272.590,32		260.324,43		260.324,43		235.750,03		235.750,03		223.449,41	
- Garantías	531.550,00		507.632,00		507.632,00		459.712,00		459.712,00		435.725,00	
CREDITOS DIRECTOS												
- CREDITOS VIGENTES	272.590,32		260.324,43		260.324,43		235.750,03		235.750,03		223.449,41	
-- Pyme:Préstamos	272.590,32		260.324,43		260.324,43		235.750,03		235.750,03		223.449,41	
--- NoRevolventes	272.590,32		260.324,43		260.324,43		235.750,03		235.750,03		223.449,41	
GARANTIAS												
- GARANTIAS RECIBIDAS	531.551,12		507.632,64		507.632,64		459.712,56		459.712,56		435.726,35	
-- Gob. Nacional Reprog. Reactiva Perú	258.960,80		247.308,21		247.308,21		223.962,53		223.962,53		212.276,94	
-- GtiasNoPref(AvalyFianza)	272.590,32		260.324,43		260.324,43		235.750,03		235.750,03		223.449,41	
- PROGRAMA REACTIVA PERU	272.590,32		260.324,43		260.324,43		235.750,03		235.750,03		223.449,41	

Reportado por : BCP

Última fecha reportada por la SBS : 31/08/2023

Operación	ABR 2023 (SBS: MAR2023)		MAY 2023 (SBS: ABR2023)		JUN 2023 (SBS: MAY2023)		JUL 2023 (SBS: JUN2023)		AGO 2023 (SBS: JUL2023)		SET 2023 (SBS: AGO2023)	
	Monto *	Dias V.	Monto *	Dias V.	Monto *	Dias V.	Monto *	Dias V.	Monto *	Dias V.	Monto *	Dias V.
Calificación (2)												
RESUMEN												

Última fecha reportada por la SBS : 31/08/2023

Operación	OCT 2022 (SBS: SET2022)		NOV 2022 (SBS: OCT2022)		DIC 2022 (SBS: NOV2022)		ENE 2023 (SBS: DIC2022)		FEB 2023 (SBS: ENE2023)		MAR 2023 (SBS: FEB2023)	
	Monto *	Dias V.	Monto *	Dias V.	Monto *	Dias V.	Monto *	Dias V.	Monto *	Dias V.	Monto *	Dias V.
Calificación (2)							NOR		CPP			
RESUMEN												
- Total Deuda							1,22		67,30	29		
CREDITOS DIRECTOS												
- CREDITOS VIGENTES							1,22		67,30	29		
-- Pyme:SobregirosCC							1,22		67,30	29		

Rectificaciones SBS

Entidad	Periodo SBS	Cuenta	Concepto Rectificación	Dice	Debe Decir
---------	-------------	--------	------------------------	------	------------

Aval/Codeudor

Montos expresados en unidades de soles*

Es Avalista de:

Información reportada por la SBS al 31/07/2023

Tipo Doc	Nro Documento	Nombre/Razón Social	Act	Pre	12m
----------	---------------	---------------------	-----	-----	-----

Montos expresados en unidades de soles*

Quiénes lo Avalan:

Información reportada por la SBS al 31/07/2023

Tipo Doc	Nro Documento	Nombre/Razón Social	Act	Pre	12m
DNI	42086152	ACOSTA ALVAREZ DE HOYLE GLORIA MARIA	●	●	●
Institución SBS		Calif. (2)		Saldo *	
CAJA RURAL DE AHORRO Y CREDITO RAIZ S		NOR		174.104,78	

Montos expresados en unidades de soles*

Es Avalista de:

Información Reportada por Entidades de Microfinanzas / Otros Créditos

Tipo Doc	Nro Documento	Nombre/Razón Social	Act	Pre	12m
----------	---------------	---------------------	-----	-----	-----

Montos expresados en unidades de soles*

Quiénes lo Avalan:

Información Reportada por Entidades de Microfinanzas / Otros Créditos

Tipo Doc	Nro Documento	Nombre/Razón Social	Act	Pre	12m
----------	---------------	---------------------	-----	-----	-----

Documentos Protestados como Deudor/Aceptante

Montos expresados en unidades*

Reportado por la Cámara de Comercio de Lima (CCL)

Documentos Protestados sin Regularizar

	# Doc	Monto (S/) *	Max Días Venc.
Total:	0	0,00	

Tipo de Cambio 3.695

Nro. Secuencia	Tip. ** Reg.	Acreedor/Girador	Tipo Doc.	Moneda	Monto *	Monto * (S/)	Boletín	F. Protesto	F. Venc	Días Venc.
----------------	--------------	------------------	-----------	--------	---------	--------------	---------	-------------	---------	------------

**PR: Protestos, CJ: Cobranza Judicial, MO: Moras, PP: Procesos Penales

Montos expresados en unidades*

Reportado por la Cámara de Comercio de Lima (CCL)

Documentos Protestados Regularizados

	# Doc	Monto (S/) *
Total:	0	0,00

Nro. Secuencia	Tip. ** Reg.	Acreedor/Girador	Tipo Doc.	Moneda	Monto *	Monto * (S/)	Boletín	F. Protesto	F. Venc.	F. Reg
----------------	--------------	------------------	-----------	--------	---------	--------------	---------	-------------	----------	--------

**PR: Protestos, CJ: Cobranza Judicial, MO: Moras, PP: Procesos Penales

Detalle de Vencidos

Comercio Exterior

Montos expresados en unidades de dólares

Muestra información reportada por la SUNAT desde el 07/02/2011

Resumen por Ejercicio

Ejercicio	Actividad	Número de Operaciones	Importe USD *	N° Países	3 países con mayor número de operaciones
-----------	-----------	-----------------------	---------------	-----------	--

Resumen por Meses

Actividad	Ejercicio	Mes	Número de Operaciones	Importe USD *	N° Países	3 países con mayor número de operaciones
-----------	-----------	-----	-----------------------	---------------	-----------	--

PUBLICACIÓN DIARIO "EL PERUANO"

Reporte Otros Créditos

Institución	ABR 2023		MAY 2023		JUN 2023		JUL 2023		AGO 2023		SET 2023	
	Monto *	Dias V.	Monto *	Dias V.	Monto *	Dias V.	Monto *	Dias V.	Monto *	Dias V.	Monto *	Dias V.

Institución	OCT 2022		NOV 2022		DIC 2022		ENE 2023		FEB 2023		MAR 2023	
	Monto *	Dias V.	Monto *	Dias V.	Monto *	Dias V.	Monto *	Dias V.	Monto *	Dias V.	Monto *	Dias V.

Reporte Otros Créditos por entidades

Sin Información