



Reporte de Deudas

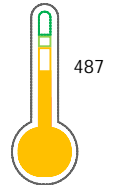
El reporte contiene solo los títulos seleccionados

- Información General
- Consulta Rápida
- Principales Acreedores
- Detalle Variación
- Posición Histórica
- Gráficos
- Rep. Vencidos
- Rep. SBS/Microf.
- SBS/Microf. Entidades
- Rectificaciones SBS
- Avalados/Avalistas
- Hechos de Importancia
- Documentos CCL
- Detalle de Vencidos
- Comercio Exterior
- Otros Créditos
- Otros Créd. Entidades
- Otros Rep. Negativos

RUC 20601269849 - ALFA ORO SOCIEDAD ANONIMA CERRADA

Fecha Proceso	Tipo Doc.	N. Doc.	Nota	Deuda Total *	Var.	Actual	Previo	12m
21/09/2023	RUC	20601269849	3.246	211.524,07		●	●	●

Score Sentinel



Puntaje Medio

Sentinel Sabio

Bancarizado: SI

Recomendación de Sentinel Sabio
Evaluación Crediticia

RECHAZAR

Producto Genérico

Detalle:
- El promedio de deudas negativas (Sunat, AFP, Protestos) representa mas del 5% del promedio deuda en el SF en los últimos 3 meses

Cuota Estimada Mensual

S/ 2023,

Score Sentinel
Nivel de Riesgo

487

Puntaje Medio

Recomendación:

Estadísticamente, en este nivel de score, 26 de 100 empresas podrian caer en incumplimiento en los próximos 12

Información General

Datos Principales

21/07/2023: Última actualización de información reportada por SUNAT

Razón Social:	ALFA ORO SOCIEDAD ANONIMA CERRADA		
Nombre Comercial:	-		
Tipo de Contribuyente:	SOCIEDAD ANONIMA CERRADA		
Estado de Contribuyente:	ACTIVO	Condición del Contribuyente:	HABIDO
Inicio de Actividades:	02/06/2016		
Tamaño contribuyente:	RESTO	Dependencia:	INTENDENCIA LIMA MEPECO
Actividad Económica Principal	EXT. DE MIN. METALIFEROS NO FERROSOS.		
Actividad Económica Secundaria 1	ACTIV.DE ARQUITECTURA E INGENI	Actividad Económica Secundaria 2	-
Fecha Inscripción RRPP:	13/04/2016	Número de Partida Registral:	-
Folio:	-	Asiento:	-

Agente de retención

Direcciones Registradas

Dirección	Fuente
AVENIDA SAN LUIS NRO 2546 INT 5B URBANIZACION SAN BORJA SUR SAN BORJA - LIMA - LIMA	SUNAT - DOMICILIO FISCAL
CARRETERA AN-1141 CULEBRAS-HUANCHAY KM. 40 CMP. CONCESIÓN MINERA METALICA HUANCHAY - HUARAZ - ANCASH	SUNAT - DOMICILIO ADICIONAL
CARRETERA PANAMERICANA NORTE KM. 222 CMP. PLANTA DE BENEFICIO EL CO PARAMONGA - BARRANCA - LIMA (KM 222.165 A 3 KM AL ESTE POR TROCHA)	SUNAT - DOMICILIO ADICIONAL

Representantes Legales

Nro Documento	Nombre de Representante	Act	Pre	12m	Fecha desde que ocupa Cargo	Cargo
45054723	BRISTOW BEVEGE ANDREW PETER JOHN				13/04/2016	GERENTE GENERAL

Empresas Relacionadas a:

BRISTOW BEVEGE ANDREW PETER JOHN

Ruc	Razón Social	Semáforos			Fecha desde que ocupa Cargo	Cargo	Estado
		Act	Pre	12m			
20600903129	MINERA ALTA MONTAÑA SOCIEDAD ANONIMA CERRADA				24/11/2015	GERENTE GENERAL	ACTIVO

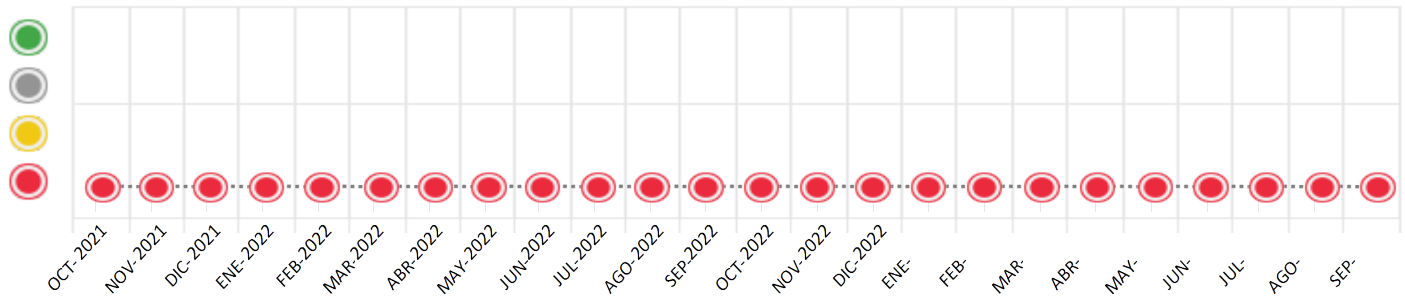
Consulta Rápida

Documento de identidad consultado

Fecha Proceso	Tipo Doc.	N. Doc.	Nombre o Raz. Social	Nota	Deuda Total *	Var.	Actual	Previo	12m
21/09/2023	RUC	20601269849	ALFA ORO SOCIEDAD ANONIMA CERRADA	3.246	211.524,07				

Montos expresados en unidades de soles*

Semáforos de los últimos 24 meses



Semáforo	Descripción
	No registra información de deudas
	Mínimo Riesgo: Sin deudas vencidas
	Mediano Riesgo: Deudas con poco atraso*
	Alto Riesgo: Deudas con atraso significativo*

*Semáforo deuda menor: Deuda vencida menor S/ 100 personas naturales o menor S/ 500 personas jurídicas

Verde: 0 <= Sem. < 0.001
 Amarillo: 0.001 <= Sem. <= 2
 Rojo: 2 < Sem. <= 6

Variación	Descripción
	Variación Negativa: La nueva información reportada ha incrementado tu riesgo crediticio
	Variación Positiva: La nueva información ha mejorado tu posición de riesgo
	Variación Porcentual Positiva: El monto total reportado por la SBS/Microfinanzas o número de instituciones financieras ha aumentado
	Variación Porcentual Negativa: El monto total reportado por la SBS/Microfinanzas o número de instituciones financieras ha disminuido
	Aproximadamente igual o igual

Detalle de la deuda SBS/Microfinanzas

Entidad	Deuda Anterior			Deuda a SET 2023				Rect. (1)	Disc.
	MAR 2023	JUN 2023	AGO 2023	Fecha Inf.	Calif. (2)	Monto *	Días Venc.		
TOTAL	39.878,34	39.824,00	39.824,00	31/08/2023	NOR	0			

(1) Ver detalle en el cuadro de Rectificaciones SBS

(2) NOR: Normal, CPP: Con Problemas Potenciales, DEF: Deficiente, DUD: Dudoso, PER: Pérdida, SCAL: Sin Calificación

Detalle de la deuda de Otros Créditos

Entidad	Deuda Anterior			Deuda a SET 2023				Disc.
	MAR 2023	JUN 2023	AGO 2023	Fecha Inf.	Calif. (2)	Monto	Días Venc.	
TOTAL								

(2) NOR: Normal, CPP: Con Problemas Potenciales, DEF: Deficiente, DUD: Dudoso, PER: Pérdida, SCAL: Sin Calificación

Detalle de vencidos

# Doc	Fuente - Acreedor	Monto *	Días Venc.
	Deuda Laboral	171.700,07	843
23	AFP INTEGRA S A	112.241,72	843
22	PRIMA AFP S.A.	26.024,85	843
19	PROFUTURO AFP	22.234,50	843
24	AFP HABITAT S.A.	11.199,00	843

Utilización de Líneas de Crédito

Instituciones	**	Línea Aprobada	Línea No Utilizada	Línea Utilizada	% L. Ut.
TOTAL					0%

**Tipo de Crédito

Principales Acreedores

Montos expresados en unidades de soles*

Resumen de Deudas

Descripción de la Deuda	Monto *	Días
Deuda total SBS al 31/08/2023	39.824,00	
% Calificación normal	100,00	
Peor Calificación (2)	NOR	
Otros Créditos	0,00	****
Deuda vencida		
Deuda Laboral	171.700,07	843
Total deuda vencida	171.700,07	

Detalle de deuda SBS/Microfinanzas

Institución SBS	Calif. (2)	Saldo *	% Ven.	Días Venc.	Rect.(1)
BCP	NOR	39.824,00	0,00		
Deuda Total SBS/MicroFinanzas		39.824,00	0		

Detalle de Riesgos SBS/Microfinanzas

Concepto	Saldo *
Deuda Directa	0,00
Deuda Indirecta	39.824,00
Deuda Castigada	0,00
Deuda Total SBS/MicroFinanzas	39.824,00
Línea Tarj. Cred. No utilizada	0,00
Total Riesgo SBS/MicroFinanzas	39.824,00

Detalle de deuda Otros Créditos

Empresa	Calif. (2)	Saldo *	% Ven.	Días Venc.	Disc.
Deuda Total Otros Créditos		0,00	0		

Detalle de vencidos

# Doc	Fuente - Acreedor	Monto *	Días Venc.
	Deuda Laboral	171.700,07	843
23	AFP INTEGRAL S A	112.241,72	843
22	PRIMA AFP S.A.	26.024,85	843
19	PROFUTURO AFP	22.234,50	843
24	AFP HABITAT S.A.	11.199,00	843

Detalle Variación

Montos expresados en unidades de soles*

Resumen de la variación

Descripción de la deuda	12/09/2023	21/09/2023	Variación
Score	3.246	3.246	0,00
Nro. Entidades SBS/Microf.	1	1	0
Riesgo Total SBS/Microf. *	39.824,00	39.824,00	
Deuda Directa	0,00	0,00	0,00
Deuda Indirecta	39.824,00	39.824,00	0,00
Deuda Castigada	0,00	0,00	0,00

Variación del Riesgo Total SBS/Microf. *	Antes	21/09/2023	Variación
Último Mes	39.824,00	39.824,00	0,00
Último Trimestre	39.824,00	39.824,00	0,00
Último Semestre	39.878,34	39.824,00	-54,34
Último Año	0,00	39.824,00	39.824,00

Calificación SBS/Microf.	12/09/2023	21/09/2023	Variación
% NOR (Normal)	100,00	100,00	0,00
% CPP (Con Problemas Potenciales)	0,00	0,00	0,00
% DEF (Deficiente)	0,00	0,00	0,00



% DUD (Dudoso)	0.00	0.00	0.00
% PER (Pérdida)	0.00	0.00	0.00
Deuda vencida *	12/09/2023	21/09/2023	Variación
Total deuda vencida	0,00	0,00	0,00
Deuda por Otros Créditos *	12/09/2023	21/09/2023	Variación
Total deuda otros créditos	0,00	0,00	0,00

Detalle de la variación			
Fuente - Acreedor *	12/09/2023	21/09/2023	Variación

Posición Histórica

Montos expresados en unidades de soles*

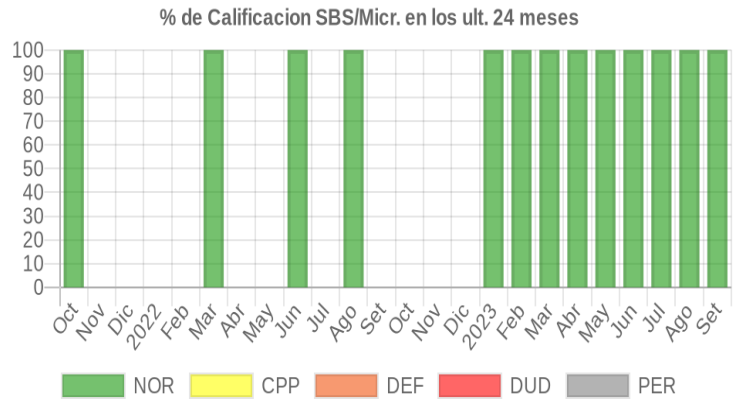
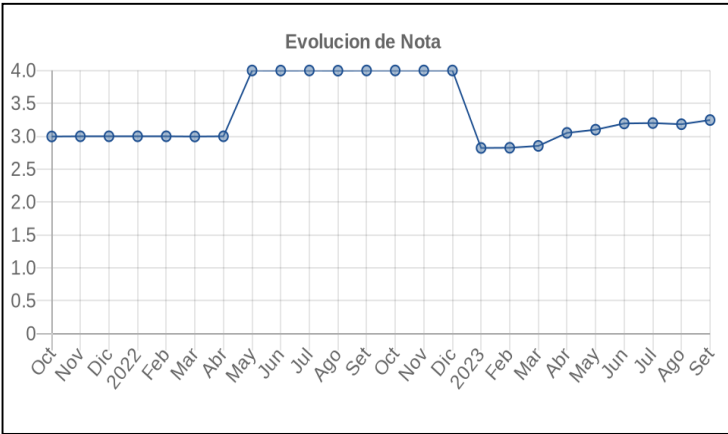
Fecha de Proceso	Sema. Actual	Sem. Riesgo	Var.	Superintendencia de Banca y Seguros (SBS/Microfinan.)				Otros Créditos	Otros Vencidos *				Ctas. Cerr./Anu.		Otros Repor. Negati.	
				# Enti.	Deuda Total *	% Cali. normal	Peor Califi.(2)		Deuda Vencida *	Protestos	Docs. Impagos	Deuda Tributaria	Deuda Laboral	Cta. Cte.		Tar. Créd.
21/09/2023	●	3.246	☰	1	39.824,00	100.00	NOR	0,00	0,00	0,00	0,00	0,00	171.700,07	0	0	0
12/09/2023	●	3.246	☰	1	39.824,00	100.00	NOR	0,00	0,00	0,00	0,00	0,00	171.700,07	0	0	0
08/09/2023	●	3.233	☰	1	39.824,00	100.00	NOR	0,00	0,00	0,00	0,00	0,00	167.996,18	0	0	0
06/09/2023	●	3.211	☰	1	39.824,00	100.00	NOR	0,00	0,00	0,00	0,00	0,00	162.262,74	0	0	0
24/08/2023	●	3.183	☰	1	39.824,00	100.00	NOR	0,00	0,00	0,00	0,00	0,00	155.225,60	0	0	0
11/08/2023	●	3.182	☰	1	39.867,02	100.00	NOR	0,00	0,00	0,00	0,00	0,00	155.225,60	0	0	0
02/08/2023	●	3.179	☰	1	39.867,02	100.00	NOR	0,00	0,00	0,00	0,00	0,00	154.464,48	0	0	0
24/07/2023	●	3.200	☰	1	39.867,02	100.00	NOR	0,00	0,00	0,00	0,00	0,00	159.673,74	0	0	0
11/07/2023	●	3.201	☰	1	39.824,00	100.00	NOR	0,00	0,00	0,00	0,00	0,00	159.673,74	0	0	0
06/07/2023	●	3.199	☰	1	39.824,00	100.00	NOR	0,00	0,00	0,00	0,00	0,00	159.092,15	0	0	0
22/06/2023	●	3.195	☰	1	39.824,00	100.00	NOR	0,00	0,00	0,00	0,00	0,00	158.115,02	0	0	0
14/06/2023	●	3.195	☰	1	39.824,00	100.00	NOR	0,00	0,00	0,00	0,00	0,00	158.115,02	0	0	0
02/06/2023	●	3.193	▼	1	39.824,00	100.00	NOR	0,00	0,00	0,00	0,00	0,00	157.680,72	0	0	0
22/05/2023	●	3.100	☰	1	39.824,00	100.00	NOR	0,00	0,00	0,00	0,00	0,00	137.242,77	0	0	0
18/05/2023	●	3.100	☰	1	39.824,00	100.00	NOR	0,00	0,00	0,00	0,00	0,00	137.242,77	0	0	0
10/05/2023	●	3.100	☰	1	39.824,00	100.00	NOR	0,00	0,00	0,00	0,00	0,00	137.242,77	0	0	0
09/05/2023	●	3.097	☰	1	39.824,00	100.00	NOR	0,00	0,00	0,00	0,00	0,00	136.730,26	0	0	0
24/04/2023	●	3.051	☰	1	39.824,00	100.00	NOR	0,00	0,00	0,00	0,00	0,00	128.144,04	0	0	0
17/04/2023	●	3.050	☰	1	39.878,34	100.00	NOR	0,00	0,00	0,00	0,00	0,00	128.144,04	0	0	0
12/04/2023	●	3.042	▼	1	39.878,34	100.00	NOR	0,00	0,00	0,00	0,00	0,00	126.713,92	0	0	0
22/03/2023	●	2.854	☰	1	39.878,34	100.00	NOR	0,00	0,00	0,00	0,00	0,00	99.316,38	0	0	0
13/03/2023	●	2.855	☰	1	39.824,00	100.00	NOR	0,00	0,00	0,00	0,00	0,00	99.316,38	0	0	0
10/03/2023	●	2.829	☰	1	39.824,00	100.00	NOR	0,00	0,00	0,00	0,00	0,00	96.239,82	0	0	0
24/02/2023	●	2.825	☰	1	39.824,00	100.00	NOR	0,00	0,00	0,00	0,00	0,00	95.808,23	0	0	0
21/02/2023	●	2.822	☰	1	39.824,00	100.00	NOR	0,00	0,00	0,00	0,00	0,00	95.472,46	0	0	0
23/01/2023	●	2.822	▲	1	39.824,00	100.00	NOR	0,00	0,00	0,00	0,00	0,00	95.472,46	0	0	0
16/01/2023	●	4.000	☰	0	0,00	0,00		0,00	0,00	0,00	0,00	0,00	95.472,46	0	0	0
06/01/2023	●	4.000	☰	0	0,00	0,00		0,00	0,00	0,00	0,00	0,00	94.625,79	0	0	0
13/12/2022	●	4.000	☰	0	0,00	0,00		0,00	0,00	0,00	0,00	0,00	93.476,13	0	0	0
10/11/2022	●	4.000	☰	0	0,00	0,00		0,00	0,00	0,00	0,00	0,00	92.037,32	0	0	0
09/11/2022	●	4.000	☰	0	0,00	0,00		0,00	0,00	0,00	0,00	0,00	90.712,70	0	0	0
26/10/2022	●	4.000	▼	0	0,00	0,00		0,00	0,00	0,00	0,00	0,00	92.914,05	0	0	0
13/10/2022	●	4.000	▲	0	0,00	0,00		0,00	0,00	0,00	0,00	0,00	76.947,78	0	0	0
12/10/2022	●	4.000	☰	0	0,00	0,00		0,00	0,00	0,00	19.886,00	0,00	76.947,78	0	0	0
11/10/2022	●	4.000	☰	0	0,00	0,00		0,00	0,00	0,00	19.886,00	0,00	74.899,54	0	0	0
22/09/2022	●	4.000	☰	0	0,00	0,00		0,00	0,00	0,00	19.886,00	0,00	69.400,53	0	0	0
13/09/2022	●	3.997	☰	1	46,56	100.00	NOR	0,00	0,00	0,00	19.886,00	0,00	69.400,53	0	0	0
08/09/2022	●	3.997	▼	1	46,56	100.00	NOR	0,00	0,00	0,00	19.886,00	0,00	65.128,23	0	0	0
22/08/2022	●	3.997	☰	1	46,56	100.00	NOR	0,00	0,00	0,00	19.886,00	0,00	48.228,83	0	0	0
11/08/2022	●	4.000	☰	0	0,00	0,00		0,00	0,00	0,00	19.886,00	0,00	48.228,83	0	0	0
22/07/2022	●	4.000	☰	0	0,00	0,00		0,00	0,00	0,00	19.886,00	0,00	47.594,54	0	0	0
13/07/2022	●	3.998	☰	1	17,91	100.00	NOR	0,00	0,00	0,00	19.886,00	0,00	47.594,54	0	0	0
11/07/2022	●	3.998	☰	1	17,91	100.00	NOR	0,00	0,00	0,00	19.886,00	0,00	46.875,43	0	0	0
23/06/2022	●	3.998	☰	1	17,91	100.00	NOR	0,00	0,00	0,00	19.886,00	0,00	46.585,43	0	0	0
14/06/2022	●	4.000	☰	0	0,00	0,00		0,00	0,00	0,00	19.886,00	0,00	46.585,43	0	0	0
27/05/2022	●	4.000	☰	0	0,00	0,00		0,00	0,00	0,00	19.886,00	0,00	45.690,26	0	0	0



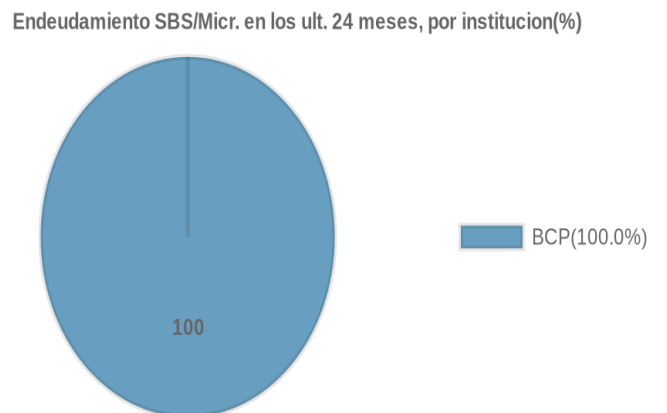
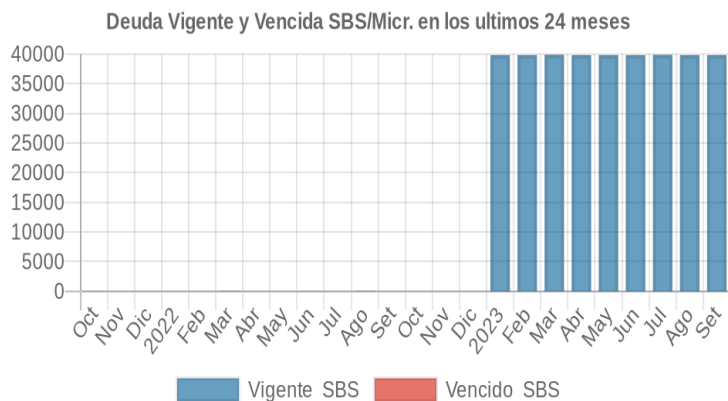
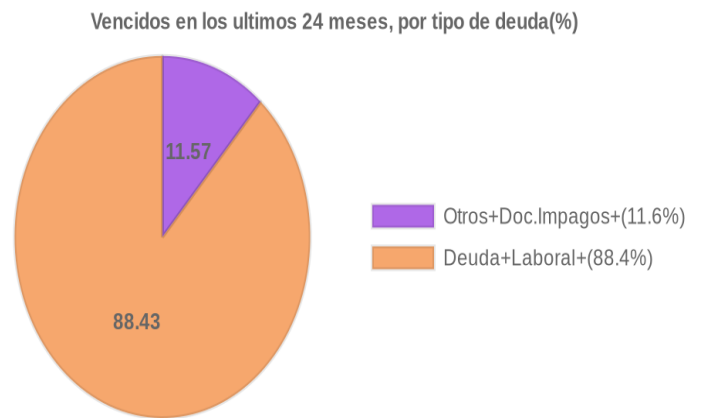
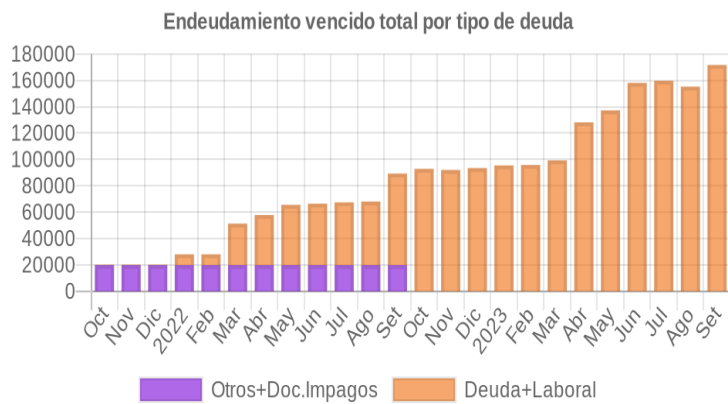
11/05/2022	●	4.000	☰	0	0,00	0.00		0,00	0,00	0,00	19.886,00	0,00	42.639,31	0	0	0
03/05/2022	●	4.000	▼	0	0,00	0.00		0,00	0,00	0,00	19.886,00	0,00	37.968,54	0	0	0
25/04/2022	●	3.000	⊠	0	0,00	0.00		0,00	0,00	0,00	19.886,00	0,00	37.968,54	0	0	0
12/04/2022	●	2.997	▼	1	50,33	100.00	NOR	0,00	0,00	0,00	19.886,00	0,00	37.968,54	0	0	0
22/03/2022	●	2.997	⊠	1	50,33	100.00	NOR	0,00	0,00	0,00	19.886,00	0,00	31.442,26	0	0	0
10/03/2022	●	3.000	▼	0	0,00	0.00		0,00	0,00	0,00	19.886,00	0,00	31.442,26	0	0	0
10/02/2022	●	3.000	☰	0	0,00	0.00		0,00	0,00	0,00	19.886,00	0,00	8.176,10	0	0	0
13/01/2022	●	3.000	▼	0	0,00	0.00		0,00	0,00	0,00	19.886,00	0,00	8.176,10	0	0	0
31/12/2021	●	3.000	☰	0	0,00	0.00		0,00	0,00	0,00	19.886,00	0,00	355,55	0	0	0
23/11/2021	●	3.000	⊠	0	0,00	0.00		0,00	0,00	0,00	19.886,00	0,00	355,55	0	0	0
25/10/2021	●	2.997	▲	1	18,27	100.00	NOR	0,00	0,00	0,00	19.886,00	0,00	355,55	0	0	0
22/10/2021	●	3.997	⊠	1	18,27	100.00	NOR	0,00	0,00	0,00	19.886,00	272,00	7.033,55	0	0	0
19/10/2021	●	3.998	▼	1	13,19	100.00	NOR	0,00	0,00	0,00	19.886,00	272,00	7.033,55	0	0	0
18/10/2021	●	3.992	▼	1	13,19	100.00	NOR	0,00	0,00	0,00	0,00	272,00	7.033,55	0	0	0
12/10/2021	●	2.892	▼	1	13,19	100.00	NOR	0,00	0,00	0,00	0,00	0,00	355,55	0	0	0

Gráficos

Montos expresados en unidades de soles*



NOR: Normal, CPP: Con Problemas Potenciales, DEF: Deficiente, DUD: Dudoso, PER: Pérdida, SCAL: Sin Calificación



Reporte de Vencidos

Montos expresados en unidades de soles*

Fuente - Acreedor	JUN 2023			JUL 2023			AGO 2023			SET 2023		
	# Docs.	Monto *	Dias V.	# Docs.	Monto *	Dias V.	# Docs.	Monto *	Dias V.	# Docs.	Monto *	Dias V.
Documentos Impagos												
ESTACION DE SERVICIOS SAN JOSE S.A.C.		0,00			0,00			0,00			0,00	
Total	0			0			0			0		
Deuda Laboral												
AFP INTEGRAL S A	23	109.436,71	760	23	110.413,84	791	22	105.204,58	82	23	112.241,72	84
PRIMA AFP S.A.	17	20.291,41	760	17	20.291,41	791	17	20.291,41	82	22	26.024,85	84
PROFUTURO AFP	16	19.291,73	760	16	19.291,73	791	16	19.291,73	82	19	22.234,50	84
AFP HABITAT S.A.	21	9.095,17	760	22	9.676,76	791	23	10.437,88	82	24	11.199,00	84
Total	77	158.115,02	760	78	159.673,74	791	78	155.225,60	82	88	171.700,07	84

Montos expresados en unidades de soles*

Fuente - Acreedor	FEB 2023			MAR 2023			ABR 2023			MAY 2023		
	# Docs.	Monto *	Dias V.	# Docs.	Monto *	Dias V.	# Docs.	Monto *	Dias V.	# Docs.	Monto *	Dias V.
Documentos Impagos												
ESTACION DE SERVICIOS SAN JOSE S.A.C.		0,00			0,00			0,00			0,00	
Total	0			0			0			0		
Deuda Laboral												
AFP INTEGRAL S A	12	57.463,95	638	12	57.463,95	669	18	84.259,56	69	19	88.998,76	73
PRIMA AFP S.A.	14	16.444,39	638	14	16.444,39	669	14	16.444,39	69	17	20.291,41	73
PROFUTURO AFP	10	14.785,05	638	14	17.861,61	669	16	19.291,73	69	16	19.291,73	73
AFP HABITAT S.A.	17	7.114,84	638	18	7.546,43	669	19	8.148,36	69	20	8.660,87	73
Total	53	95.808,23	638	58	99.316,38	669	67	128.144,04	69	72	137.242,77	73

Montos expresados en unidades de soles*

Fuente - Acreedor	OCT 2022			NOV 2022			DIC 2022			ENE 2023		
	# Docs.	Monto *	Dias V.	# Docs.	Monto *	Dias V.	# Docs.	Monto *	Dias V.	# Docs.	Monto *	Dias V.
Documentos Impagos												
ESTACION DE SERVICIOS SAN JOSE S.A.C.		0,00	0		0,00			0,00			0,00	
Total	0			0			0			0		
Deuda Laboral												
AFP INTEGRAL S A	12	57.731,56	518	13	55.530,21	548	12	56.969,02	57	12	57.463,95	61
PRIMA AFP S.A.	16	15.966,27	518	16	15.966,27	548	16	15.966,27	57	14	16.444,39	61
PROFUTURO AFP	9	13.460,43	518	10	14.785,05	548	10	14.785,05	57	10	14.785,05	61
AFP HABITAT S.A.	13	5.755,79	518	13	5.755,79	548	13	5.755,79	57	16	6.779,07	61
Total	50	92.914,05	518	52	92.037,32	548	51	93.476,13	57	52	95.472,46	61

Reporte SBS/Microfinanzas

Montos expresados en unidades de soles*

Última fecha reportada por la SBS : 31/08/2023

ÚLTIMOS 6 MESES	ABR 2023 (SBS: MAR 2023)	MAY 2023 (SBS: ABR 2023)	JUN 2023 (SBS: MAY 2023)	JUL 2023 (SBS: JUN 2023)	AGO 2023 (SBS: JUL 2023)	SET 2023 (SBS: AGO 2023)
NOR (Normal)	100.00	100.00	100.00	100.00	100.00	100.00
% Porcentaje de Calificación						
CPP (Con Problemas Pote.)	0.00	0.00	0.00	0.00	0.00	0.00
DEF (Deficiente)	0.00	0.00	0.00	0.00	0.00	0.00
DUD (Dudoso)	0.00	0.00	0.00	0.00	0.00	0.00
PER (Pérdida)	0.00	0.00	0.00	0.00	0.00	0.00

Institución	ABR 2023 (SBS: MAR 2023)		MAY 2023 (SBS: ABR 2023)		JUN 2023 (SBS: MAY 2023)		JUL 2023 (SBS: JUN 2023)		AGO 2023 (SBS: JUL 2023)		SET 2023 (SBS: AGO 2023)	
	Monto *	Dias V.	Monto *	Dias V.	Monto *	Dias V.	Monto *	Dias V.	Monto *	Dias V.	Monto *	Dias V.
BCP	39.824,00		39.824,00		39.824,00		39.867,02		39.824,00		39.824,00	
TOTAL	39.824,00		39.824,00		39.824,00		39.867,02		39.824,00		39.824,00	

Última fecha reportada por la SBS : 31/08/2023

Operación	ABR 2023 (SBS: MAR 2023)		MAY 2023 (SBS: ABR 2023)		JUN 2023 (SBS: MAY 2023)		JUL 2023 (SBS: JUN 2023)		AGO 2023 (SBS: JUL 2023)		SET 2023 (SBS: AGO 2023)	
	Monto *	Dias V.	Monto *	Dias V.	Monto *	Dias V.	Monto *	Dias V.	Monto *	Dias V.	Monto *	Dias V.
RESUMEN												
- Total Deuda	39.824,00		39.824,00		39.824,00		39.867,02		39.824,00		39.824,00	
CREDITOS DIRECTOS												
- CRÉDITOS VIGENTES							43,02					
-- Pyme: SobregirosCC							43,02					
CREDITOS INDIRECTOS												
- CartasFianzaOtorgadas	39.824,00		39.824,00		39.824,00		39.824,00		39.824,00		39.824,00	

Montos expresados en unidades de soles*

Última fecha reportada por la SBS : 31/08/2023

6 MESES ANTERIORES		OCT 2022 (SBS: SET 2022)	NOV 2022 (SBS: OCT 2022)	DIC 2022 (SBS: NOV 2022)	ENE 2023 (SBS: DIC 2022)	FEB 2023 (SBS: ENE 2023)	MAR 2023 (SBS: FEB 2023)
% Porcentaje de Calificación	NOR (Normal)	0.00	0.00	0.00	100.00	100.00	100.00
	CPP (Con Problemas Pote.)	0.00	0.00	0.00	0.00	0.00	0.00
	DEF (Deficiente)	0.00	0.00	0.00	0.00	0.00	0.00
	DUD (Dudoso)	0.00	0.00	0.00	0.00	0.00	0.00
	PER (Pérdida)	0.00	0.00	0.00	0.00	0.00	0.00

Institución	OCT 2022 (SBS: SET 2022)		NOV 2022 (SBS: OCT 2022)		DIC 2022 (SBS: NOV 2022)		ENE 2023 (SBS: DIC 2022)		FEB 2023 (SBS: ENE 2023)		MAR 2023 (SBS: FEB 2023)	
	Monto *	Dias V.	Monto *	Dias V.	Monto *	Dias V.	Monto *	Dias V.	Monto *	Dias V.	Monto *	Dias V.
BCP							39.824,00		39.824,00		39.878,34	
TOTAL	0,00		0,00		0,00		39.824,00		39.824,00		39.878,34	

Última fecha reportada por la SBS : 31/08/2023

Operación	OCT 2022 (SBS: SET 2022)		NOV 2022 (SBS: OCT 2022)		DIC 2022 (SBS: NOV 2022)		ENE 2023 (SBS: DIC 2022)		FEB 2023 (SBS: ENE 2023)		MAR 2023 (SBS: FEB 2023)	
	Monto *	Dias V.	Monto *	Dias V.	Monto *	Dias V.	Monto *	Dias V.	Monto *	Dias V.	Monto *	Dias V.
RESUMEN												
- Total Deuda							39.824,00		39.824,00		39.878,34	
CREDITOS DIRECTOS												
- CRÉDITOS VIGENTES											54,34	
-- Pyme: SobregirosCC											54,34	
CREDITOS INDIRECTOS												
- CartasFianzaOtorgadas							39.824,00		39.824,00		39.824,00	

Reporte SBS/Microfinanzas por entidades

Reportado por : BCP

Última fecha reportada por la SBS : 31/08/2023

Operación	ABR 2023 (SBS: MAR2023)		MAY 2023 (SBS: ABR2023)		JUN 2023 (SBS: MAY2023)		JUL 2023 (SBS: JUN2023)		AGO 2023 (SBS: JUL2023)		SET 2023 (SBS: AGO2023)	
	Monto *	Dias V.	Monto *	Dias V.	Monto *	Dias V.	Monto *	Dias V.	Monto *	Dias V.	Monto *	Dias V.
Calificación (2)	NOR		NOR		NOR		NOR		NOR		NOR	
RESUMEN												
- Total Deuda	39.824,00		39.824,00		39.824,00		39.867,02		39.824,00		39.824,00	
CREDITOS DIRECTOS												
- CRÉDITOS VIGENTES							43,02					
-- Pyme: SobregirosCC							43,02					
CREDITOS INDIRECTOS												
- CartasFianzaOtorgadas	39.824,00		39.824,00		39.824,00		39.824,00		39.824,00		39.824,00	

Última fecha reportada por la SBS : 31/08/2023

Operación	OCT 2022 (SBS: SET2022)		NOV 2022 (SBS: OCT2022)		DIC 2022 (SBS: NOV2022)		ENE 2023 (SBS: DIC2022)		FEB 2023 (SBS: ENE2023)		MAR 2023 (SBS: FEB2023)	
	Monto *	Dias V.	Monto *	Dias V.	Monto *	Dias V.	Monto *	Dias V.	Monto *	Dias V.	Monto *	Dias V.



Calificación (2)					NOR	NOR	NOR
RESUMEN							
- Total Deuda					39.824,00	39.824,00	39.878,34
CREDITOS DIRECTOS							
- CREDITOS VIGENTES							54,34
-- Pyme: SobregirosCC							54,34
CREDITOS INDIRECTOS							
- CartasFianzaOtorgadas					39.824,00	39.824,00	39.824,00

Rectificaciones SBS

Entidad	Periodo SBS	Cuenta	Concepto Rectificación	Dice	Debe Decir
---------	-------------	--------	------------------------	------	------------

Aval/Codeudor

Montos expresados en unidades de soles*

Es Avalista de:				Información reportada por la SBS al 31/07/2023		
Tipo Doc	Nro Documento	Nombre/Razón Social	Act	Pre	12m	

Montos expresados en unidades de soles*

Quiénes lo Avalan:				Información reportada por la SBS al 31/07/2023		
Tipo Doc	Nro Documento	Nombre/Razón Social	Act	Pre	12m	

Montos expresados en unidades de soles*

Es Avalista de:				Información Reportada por Entidades de Microfinanzas / Otros Créditos		
Tipo Doc	Nro Documento	Nombre/Razón Social	Act	Pre	12m	

Montos expresados en unidades de soles*

Quiénes lo Avalan:				Información Reportada por Entidades de Microfinanzas / Otros Créditos		
Tipo Doc	Nro Documento	Nombre/Razón Social	Act	Pre	12m	

Documentos Protestados como Deudor/Aceptante

Montos expresados en unidades*

Reportado por la Cámara de Comercio de Lima (CCL)

Documentos Protestados sin Regularizar			
	# Doc	Monto (S/) *	Max Días Venc.
Total:	0	0,00	

Tipo de Cambio 3.800

Nro. Secuencia	Tip. Reg.	Acreedor/Girador	Tipo Doc.	Moneda	Monto *	Monto * (S/)	Boletín	F. Protesto	F. Venc	Días Venc.
----------------	-----------	------------------	-----------	--------	---------	--------------	---------	-------------	---------	------------

**PR: Protestos, CJ: Cobranza Judicial, MO: Moras, PP: Procesos Penales

Montos expresados en unidades*

Reportado por la Cámara de Comercio de Lima (CCL)

Documentos Protestados Regularizados			
	# Doc	Monto (S/) *	
Total:	0	0,00	

Nro. Secuencia	Tip. Reg. **	Acreedor/Girador	Tipo Doc.	Moneda	Monto *	Monto * (S/)	Boletín	F. Protesto	F. Venc.	F. Reg
----------------	--------------	------------------	-----------	--------	---------	--------------	---------	-------------	----------	--------

**PR: Protestos, CJ: Cobranza Judicial, MO: Moras, PP: Procesos Penales

Detalle de Vencidos

Deuda Laboral

Montos expresados en unidades de soles*

	# Doc	Monto (S/) *	Max Días Venc.
Total:	88	171.700,07	843

Se muestran los 10 primeros documentos ordenados por Periodo de Devengue, del más reciente al más antiguo

Nombre del Acreedor de la Obligación	Periodo	Deuda AFP *	Deuda Fondo *	Tipo de Deuda	Situación de Cobranza
AFP HABITAT S.A.	04/2023	88,42	672,70	Cierta-Declaracion sin pago	Administrativa
AFP HABITAT S.A.	03/2023	88,42	672,70	Cierta-Declaracion sin pago	Administrativa
AFP INTEGRAL S.A.	03/2023	753,14	5.336,74	Cierta-Declaracion sin pago	Administrativa
PROFUTURO AFP	03/2023	197,20	990,03	Cierta-Declaracion sin pago	Administrativa
AFP INTEGRAL S.A.	02/2023	745,89	5.124,34	Cierta-Declaracion sin pago	Administrativa
AFP HABITAT S.A.	02/2023	67,56	514,03	Cierta-Declaracion sin pago	Administrativa
PRIMA AFP S.A.	02/2023	195,75	1.305,27	Cierta-Declaracion sin pago	Judicial
PROFUTURO AFP	02/2023	181,67	854,70	Cierta-Declaracion sin pago	Administrativa
AFP HABITAT S.A.	01/2023	55,95	378,35	Cierta-Declaracion sin pago	Judicial
AFP INTEGRAL S.A.	01/2023	513,93	3.561,47	Cierta-Declaracion sin pago	Judicial

Comercio Exterior

Montos expresados en unidades de dólares

Muestra información reportada por la SUNAT desde el 07/02/2011

Resumen por Ejercicio

Ejercicio	Actividad	Número de Operaciones	Importe USD *	N° Países	3 países con mayor número de operaciones
2021	IMPORTACIÓN	4	185.225,73	1	CHINA

Resumen por Meses

Actividad	Ejercicio	Mes	Número de Operaciones	Importe USD *	N° Países	3 países con mayor número de operaciones
IMPORTACIÓN	2021	SETIEMBRE	1	112.414,60	1	CHINA
		MAYO	1	37.835,00	1	CHINA
		FEBRERO	2	34.976,13	1	CHINA

PUBLICACIÓN DIARIO "EL PERUANO"

Reporte Otros Créditos

Institución	ABR 2023		MAY 2023		JUN 2023		JUL 2023		AGO 2023		SET 2023	
	Monto *	Días V.	Monto *	Días V.	Monto *	Días V.	Monto *	Días V.	Monto *	Días V.	Monto *	Días V.

Institución	OCT 2022		NOV 2022		DIC 2022		ENE 2023		FEB 2023		MAR 2023	
	Monto *	Dias V.	Monto *	Dias V.	Monto *	Dias V.	Monto *	Dias V.	Monto *	Dias V.	Monto *	Dias V.

Reporte Otros Créditos por entidades

Sin Información