



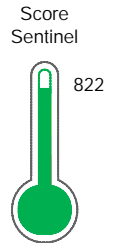
# Reporte de Deudas

El reporte contiene solo los títulos seleccionados

- Información General
- Consulta Rápida
- Principales Acreedores
- Detalle Variación
- Posición Histórica
- Gráficos
- Rep. Vencidos
- Rep. SBS/Microf.
- SBS/Microf. Entidades
- Rectificaciones SBS
- Avalados/Avalistas
- Hechos de Importancia
- Documentos CCL
- Detalle de Vencidos
- Comercio Exterior
- Otros Créditos
- Otros Créd. Entidades
- Otros Rep. Negativos

RUC 20601932394 - ABONOS VIVOS S.A.C

Fecha Proceso	Tipo Doc.	N. Doc.	Nota	Deuda Total *	Var.	Actual	Previo	12m
17/01/2024	RUC	20601932394	0.000	80.231,77		<span style="color: green;">●</span>	<span style="color: green;">●</span>	<span style="color: orange;">●</span>



Excelente Puntaje

\* La persona consultada cuenta con los siguientes créditos e indicadores.

- Línea de Crédito
- Está Avalado
- Reactiva Perú

## Sentinel Sabio

Bancarizado: SI

### Recomendación de Sentinel Sabio

Evaluación Crediticia



**OBSERVAR**  
Producto Genérico

Detalle:

- Presenta Calificación Cpp mayor a 20% en los 12 meses

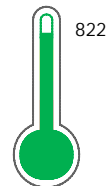
Cuota Estimada Mensual

S/ 4076,



### Score Sentinel

Nivel de Riesgo



Excelente Puntaje

Recomendación:

Estadísticamente, en este nivel de score, 8 de 100 empresas podrían caer en incumplimiento en los próximos 12 meses

## Información General

### Datos Principales

21/07/2023: Última actualización de información reportada por SUNAT

Razón Social:	ABONOS VIVOS S.A.C		
Nombre Comercial:	-		
Tipo de Contribuyente:	SOCIEDAD ANONIMA CERRADA		
Estado de Contribuyente:	ACTIVO	Condición del Contribuyente:	HABIDO
Inicio de Actividades:	01/02/2017		
Tamaño contribuyente:	PRINCIPAL	Dependencia:	INTENDENCIA LIMA PRICO
Actividad Económica Principal	FAB. ABONO Y COMP. DE NITROGENO.		
Actividad Económica Secundaria 1	-	Actividad Económica Secundaria 2	-
Fecha Inscripción RRPP:	07/02/2017	Número de Partida Registral:	-
Folio:	-	Asiento:	-

Agente de retención

### Direcciones Registradas

Dirección	Fuente
PASAJE MIRABEL NRO 155 URBANIZACION COSTA SUR CHORRILLOS - LIMA - LIMA	SUNAT - DOMICILIO FISCAL
CALLE FUNDO LA CALERA NRO. S/N FUNDO LA CALERA ALTO LARAN - CHINCHA - ICA (FUNDO LA CALERA)	SUNAT - DOMICILIO ADICIONAL
AVENIDA JOSE LARCO NRO. 1232 URBANIZACION ARMENDARIZ MIRAFLORES - LIMA - LIMA	SUNAT - DOMICILIO ADICIONAL

### Representantes Legales

Nro Documento	Nombre de Representante	Act	Pre	12m	Fecha desde que ocupa Cargo	Cargo
07752433	PIZARRO NIEVA PEDRO RICARDO				02/11/2020	APODERADO
10631784	MASIAS MALAGA VASCO				02/11/2020	APODERADO
16796161	MONTENEGRO DIETZ CHRISTIAN RENAN				31/03/2022	GERENTE GENERAL
41117634	TABINI CACHO SOUSA PABLO EDUARDO				07/02/2017	APODERADO

### Empresas Relacionadas a:

#### PIZARRO NIEVA PEDRO RICARDO

Ruc	Razón Social	Semáforos			Fecha desde que ocupa Cargo	Cargo	Estado
		Act	Pre	12m			
20135398714	ENLACE CONSULTORES GENERALES S.A.				27/01/1993	DIRECTOR GRTE	BAJA DE OFICIO
20344506842	OVOSUR S.A.				10/09/2014	APODERADO	ACTIVO
20491895081	ENLACE TRADING SAC				04/07/2008	GERENTE GENERAL	ACTIVO
20509365114	VIAFOODS S.A.C EN LIQUIDACION				30/12/2014	LIQUIDADOR	BAJA DE OFICIO
20514447447	GATACA SOCIEDAD ANONIMA CERRADA - GATACA S.A.C.				17/11/2006	GERENTE GENERAL	ACTIVO
20514470775	KUSIKAY SOCIEDAD ANONIMA CERRADA - KUSIKAY S.A.C.				31/01/2015	LIQUIDADOR	BAJA DE OFICIO
20516977745	PROMOTORA ATHENEA S.A.C.				22/08/2007	GERENTE GENERAL	BAJA DE OFICIO
20516978121	GESTION EMPRESARIAL ATHENEA SOCIEDAD ANONIMA CERRADA				05/09/2007	GERENTE GENERAL	BAJA DE OFICIO
20517542041	ACTIF MGMT SOCIEDAD ANONIMA CERRADA				17/12/2007	GERENTE GENERAL	SUSPENSION TEMPORAL
20538812898	VERSUS GALERIA INMOBILIARIA SOCIEDAD ANONIMA CERRADA EN LIQ				07/11/2014	LIQUIDADOR	ACTIVO
20549623981	VIA FOODS INGREDIENTES S.A.C.				05/11/2020	APODERADO	ACTIVO



20550022665	GESTION ALIMENTA S.A.C				13/12/2017	APODERADO	ACTIVO
20556372293	CORPORACION ALIMENTA S.A.C.				13/12/2017	LIQUIDADOR	SUSPENSION TEMPORAL
20563117185	ENLACE CONSULTING S.A.C.				04/03/2022	GERENTE GENERAL	ACTIVO
20601745233	ALIMENTA ALGAE S.A.C.				31/08/2022	APODERADO	ACTIVO
20603713584	SERVICIOS PERUANOS PARA HORECAS S.A.C.				03/10/2018	GERENTE	BAJA DE OFICIO
20605822330	ASMAG COMIDA Y SERVICIOS S.A.C.				19/02/2020	GERENTE GENERAL	ACTIVO
20605969152	SIMBIO PERU S.A.C.				03/07/2020	APODERADO	ACTIVO
20608783882	ALIMENTA PROTEINAS PERU S.A.C.				15/11/2021	APODERADO	ACTIVO

## MASIAS MALAGA VASCO

Ruc	Razón Social	Semáforos			Fecha desde que ocupa Cargo	Cargo	Estado
		Act	Pre	12m			
20344506842	OVOSUR S.A.				16/08/2019	APODERADO	ACTIVO
20393176050	LA CALERA DEL ORIENTE S.A.C.				22/05/2012	GERENTE GENERAL	BAJA DE OFICIO
20550022665	GESTION ALIMENTA S.A.C				23/06/2015	GERENTE GENERAL	ACTIVO
20555438797	ASOCIACION DE ESTUDIANTES PROPIETARIOS DEL LOTE N° 7 MZA O UN				27/05/2013	PRESIDENTE	ACTIVO
20600458630	GRUPO ALIMENTA S.A.C.				04/05/2015	GERENTE GENERAL	ACTIVO
20601745233	ALIMENTA ALGAE S.A.C.				31/08/2022	APODERADO	ACTIVO
20601853770	ALIMENTA TRUST S.A.C.				26/12/2016	GERENTE GENERAL	BAJA DE OFICIO
20605969152	SIMBIO PERU S.A.C.				03/07/2020	APODERADO	ACTIVO
20607721883	ASOCIACION CIVIL LIMA 2035 - LIMA 2035				01/11/2020	PRESIDENTE	ACTIVO

## MONTENEGRO DIETZ CHRISTIAN RENAN

Ruc	Razón Social	Semáforos			Fecha desde que ocupa Cargo	Cargo	Estado
		Act	Pre	12m			
20601330246	ORIGAMY SERVICIOS GENERALES E.I.R.L.				07/11/2022	APODERADO	ACTIVO

## TABINI CACHO SOUSA PABLO EDUARDO

Ruc	Razón Social	Semáforos			Fecha desde que ocupa Cargo	Cargo	Estado
		Act	Pre	12m			
20335718951	LOS CONQUISTADORES REALES S.A.C.				11/08/2014	GERENTE GENERAL	BAJA DE OFICIO
20344506842	OVOSUR S.A.				16/06/2014	APODERADO	ACTIVO
20456241299	CONSULTORES CAMINO AREQUIPA S.A.C.				10/10/2011	GERENTE GENERAL	BAJA DE OFICIO
20478195479	AQUACRIST PERU S.A.C.				21/10/2010	APODERADO	BAJA DE OFICIO
20512891617	ASOCIACION ATHINA AREIA				10/07/2006	GERENTE GENERAL	BAJA DE OFICIO
20515443313	CZ TRADERS SOCIEDAD ANONIMA CERRADA - CZ TRADERS SAC				17/05/2017	APODERADO	BAJA DE OFICIO
20517774848	BALONEGOCIOS S.A.C.				13/11/2007	GERENTE GENERAL	BAJA DE OFICIO
20523565126	LIMA BUSINESS ADVISORY CENTER S.A.C. EN LIQUIDACION - LIBACSAC				14/04/2011	APODERADO	ACTIVO
20549511750	TEXTIL LA MERCED S.A.C.				19/03/2021	APODERADO	ACTIVO
20550022665	GESTION ALIMENTA S.A.C				27/06/2018	APODERADO	ACTIVO
20563117185	ENLACE CONSULTING S.A.C.				12/04/2018	APODERADO	ACTIVO
20600106288	CONSORCIO BOULEVARD COSTANERA				28/01/2015	APODERADO	ACTIVO
20600292596	SERVICIOS GENERALES YOSHI LAZC S.A.C.				08/01/2020	APODERADO	ACTIVO
20600458630	GRUPO ALIMENTA S.A.C.				14/03/2017	APODERADO	ACTIVO
20601745233	ALIMENTA ALGAE S.A.C.				05/10/2016	APODERADO	ACTIVO
20602223206	INDY E - CIGS PERU S.A.C.				13/06/2017	APODERADO	ACTIVO
20605634053	HOT VAPE S.A.C.				04/12/2019	APODERADO	ACTIVO
20605634380	ONE HUB S.A.C.				05/12/2019	APODERADO	ACTIVO
20605692860	SUGAR CREEK PERU S.A.C.				26/12/2019	APODERADO	SUSPENSION TEMPORAL
20605822330	ASMAG COMIDA Y SERVICIOS S.A.C.				23/01/2020	APODERADO	ACTIVO
20605969152	SIMBIO PERU S.A.C.				24/02/2020	APODERADO	ACTIVO
20606803118	SUGAR CREEK BRANDS PERÚ S.A.C.				02/10/2020	APODERADO	SUSPENSION TEMPORAL
20607387061	PREMIUM EASTERN IMPORTS S.A.C.				25/01/2021	APODERADO	ACTIVO
20608783882	ALIMENTA PROTEINAS PERU S.A.C.				15/11/2021	APODERADO	ACTIVO

20608960181

OSQ VENTURES & EQUITIES S.A.C.

30/12/2021

APODERADO

ACTIVO

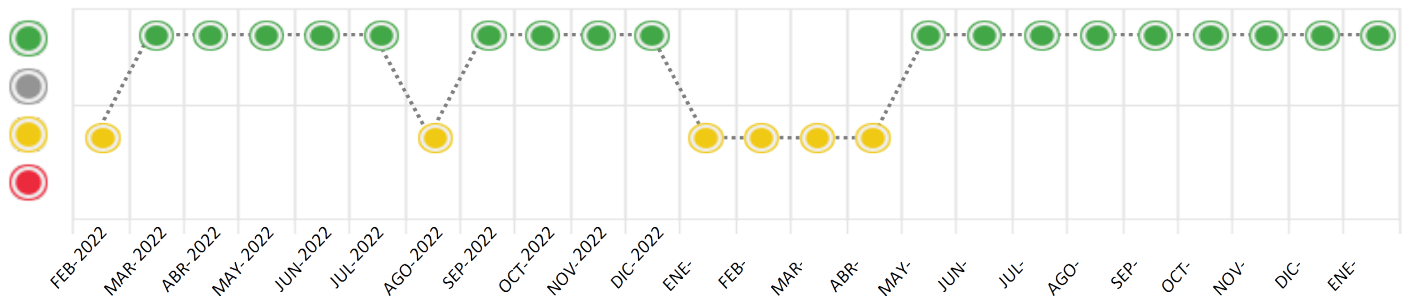
### Consulta Rápida

#### Documento de identidad consultado

Fecha Proceso	Tipo Doc.	N. Doc.	Nombre o Raz. Social	Nota	Deuda Total *	Var.	Actual	Previo	12m
17/01/2024	RUC	20601932394	ABONOS VIVOS S.A.C	0.000	80.231,77				

Montos expresados en unidades de soles\*

Semáforos de los últimos 24 meses



Semáforo	Descripción
	No registra información de deudas
	Minimo Riesgo: Sin deudas vencidas
	Mediano Riesgo: Deudas con poco atraso*
	Alto Riesgo: Deudas con atraso significativo*

\*Semáforo deuda menor: Deuda vencida menor S/ 100 personas naturales o menor S/ 500 personas jurídicas

Verde: 0 <= Sem. < 0.001  
 Amarillo: 0.001 <= Sem. <= 2  
 Rojo: 2 < Sem. <= 6

Variación	Descripción
	Variación Negativa: La nueva información reportada ha incrementado tu riesgo crediticio
	Variación Positiva: La nueva información ha mejorado tu posición de riesgo
	Variación Porcentual Positiva: El monto total reportado por la SBS/Microfinanzas o número de instituciones financieras ha aumentado
	Variación Porcentual Negativa: El monto total reportado por la SBS/Microfinanzas o número de instituciones financieras ha disminuido
	Aproximadamente igual o igual

## Detalle de la deuda SBS/Microfinanzas

Entidad	Deuda Anterior			Deuda a ENE 2024				Rect. (1)	Disc.
	JUL 2023	OCT 2023	DIC 2023	Fecha Inf.	Calif. (2)	Monto *	Días Venc.		
		159.389,80	69.734,45	30/11/2023	NOR	0			
	24.337,25	20.939,71	10.497,32	30/11/2023	NOR	0			
TOTAL	24.337,25	180.329,51	80.231,77			80.231,77			

(1) Ver detalle en el cuadro de Rectificaciones SBS

(2) NOR: Normal, CPP: Con Problemas Potenciales, DEF: Deficiente, DUD: Dudoso, PER: Pérdida, SCAL: Sin Calificación

## Detalle de la deuda de Otros Créditos

Entidad	Deuda Anterior			Deuda a ENE 2024				Disc.
	JUL 2023	OCT 2023	DIC 2023	Fecha Inf.	Calif. (2)	Monto	Días Venc.	
TOTAL								

(2) NOR: Normal, CPP: Con Problemas Potenciales, DEF: Deficiente, DUD: Dudoso, PER: Pérdida, SCAL: Sin Calificación

## Detalle de vencidos

# Doc	Fuente - Acreedor	Monto *	Días Venc.

## Utilización de Líneas de Crédito

Instituciones	**	Línea Aprobada	Línea No Utilizada	Línea Utilizada	% L. Uti.
BCP	DES		114.956,72		
TOTAL			114.956,72		0%

\*\*(DES): Descuentos

## Principales Acreedores

Montos expresados en unidades de soles\*

## Resumen de Deudas

Descripción de la Deuda	Monto *	Días
Deuda total SBS al 30/11/2023	80.231,77	
% Calificación normal	100.00	
Peor Calificación (2)	NOR	
Otros Créditos	0,00	****

## Detalle de deuda SBS/Microfinanzas

Institución SBS	Calif. (2)	Saldo *	% Ven.	Días Venc.	Rect.(1)
BCP	NOR	69.734,45	0.00		
CRAC RAIZ	NOR	10.497,32	0.00		
Deuda Total SBS/MicroFinanzas		80.231,77	0		

## Detalle de Riesgos SBS/Microfinanzas

Concepto	Saldo *
Deuda Directa	80.231,77
Deuda Indirecta	0,00
Deuda Castigada	0,00
Deuda Total SBS/MicroFinanzas	80.231,77
Línea Tarj.Cred. No utilizada	0,00
Total Riesgo SBS/MicroFinanzas	80.231,77

## Detalle de deuda Otros Créditos

Empresa	Calif. (2)	Saldo *	% Ven.	Días Venc.	Disc.
Deuda Total Otros Créditos		0,00	0		

## Detalle de vencidos

# Doc	Fuente - Acreedor	Monto *	Días Venc.
-------	-------------------	---------	------------

## Detalle Variación

Montos expresados en unidades de soles\*

## Resumen de la variación

Descripción de la deuda	22/12/2023	17/01/2024	Variación
Score	0.000	0.000	0.000
Nro. Entidades SBS/Microf.	2	2	0
Riesgo Total SBS/Microf. *	80.231,77	80.231,77	
Deuda Directa	80.231,77	80.231,77	0,00
Deuda Indirecta	0,00	0,00	0,00
Deuda Castigada	0,00	0,00	0,00

Variación del Riesgo Total SBS/Microf. *	Antes	17/01/2024	Variación
Último Mes	80.231,77	80.231,77	0,00
Último Trimestre	175.254,34	80.231,77	-95.022,57
Último Semestre	24.337,25	80.231,77	55.894,52
Último Año	38.058,33	80.231,77	42.173,44

Calificación SBS/Microf.	22/12/2023	17/01/2024	Variación
% NOR (Normal)	100.00	100.00	0.00
% CPP (Con Problemas Potenciales)	0.00	0.00	0.00
% DEF (Deficiente)	0.00	0.00	0.00
% DUD (Dudoso)	0.00	0.00	0.00
% PER (Pérdida)	0.00	0.00	0.00

Deuda vencida *	22/12/2023	17/01/2024	Variación
Total deuda vencida	0,00	0,00	0,00
Deuda por Otros Créditos *	22/12/2023	17/01/2024	Variación



Total deuda otros créditos	0,00	0,00	0,00
----------------------------	------	------	------

Detalle de la variación			
Fuente - Acreedor *	22/12/2023	17/01/2024	Variación

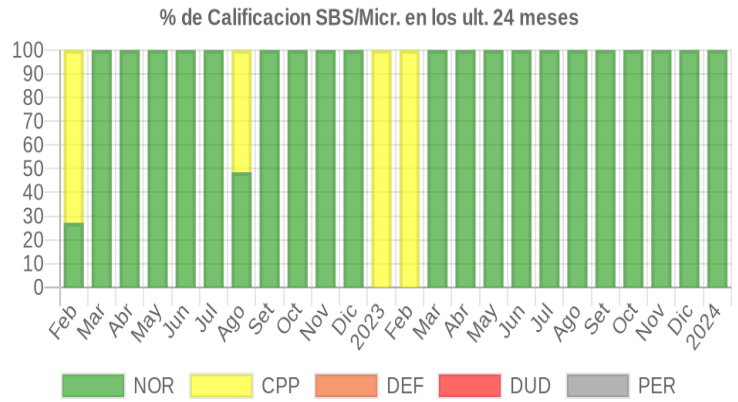
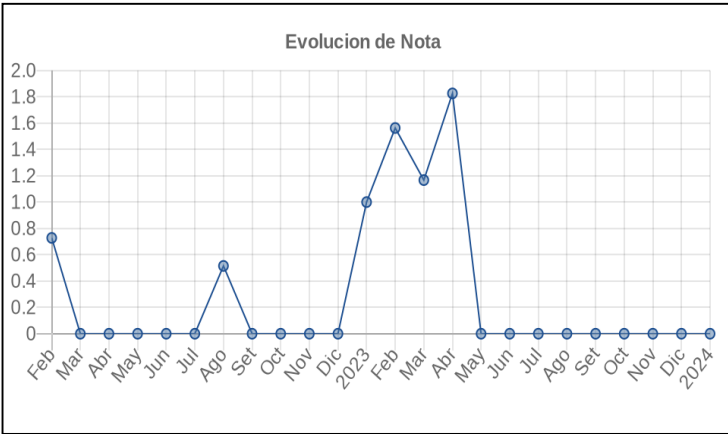
### Posición Histórica

Montos expresados en unidades de soles\*

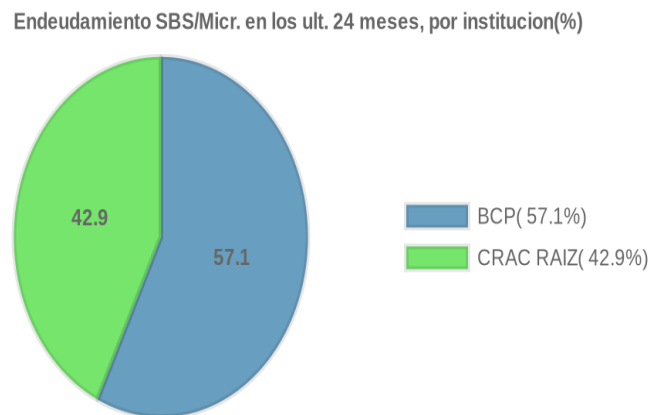
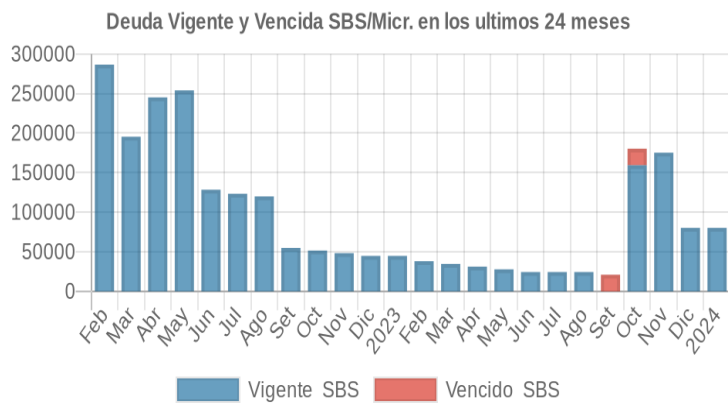
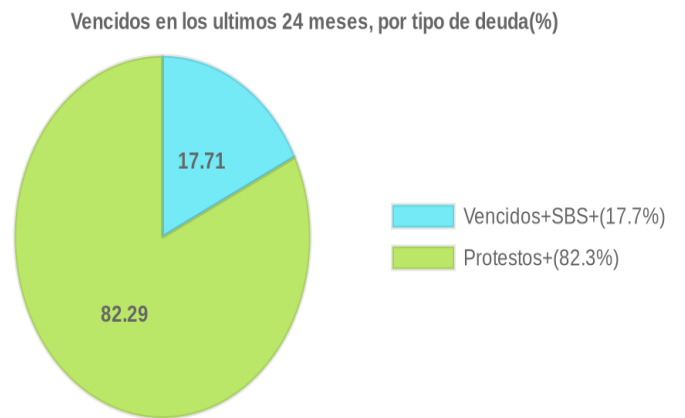
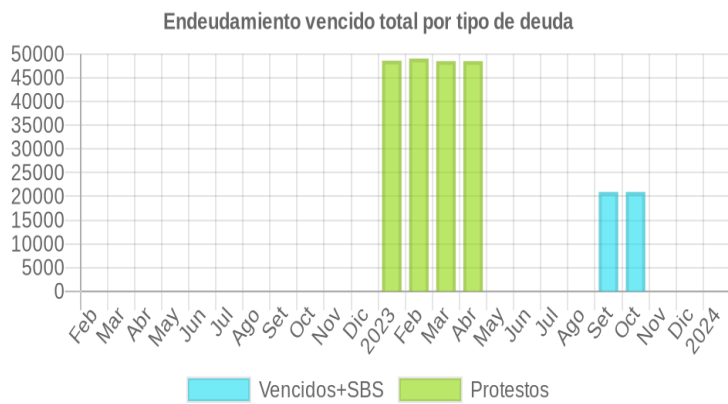
Fecha de Proceso	Sema. Actual	Sem. Riesgo	Var.	Superintendencia de Banca y Seguros (SBS/Microfinan.)				Otros Créditos	Otros Vencidos *				Ctas. Cerr./Anu.		Otros Repor. Negati.		
				# Enti.	Deuda Total *	% Cali. normal	Peor Califi.(2)		Deuda Vencida *	Protestos	Docs. Impagos	Deuda Tributaria	Deuda Laboral	Cta. Cte.		Tar. Créd.	
17/01/2024	●	0.000	☰	2	80.231,77	100.00	NOR	0,00	0,00	0,00	0,00	0,00	0,00	0	0	0	
22/12/2023	●	0.000	📊	2	80.231,77	100.00	NOR	0,00	0,00	0,00	0,00	0,00	0,00	0,00	0	0	0
23/11/2023	●	0.000	📊	2	175.254,34	100.00	NOR	0,00	0,00	0,00	0,00	0,00	0,00	0,00	0	0	0
23/10/2023	●	0.000	📊	2	180.329,51	100.00	NOR	20.939,71	0,00	0,00	0,00	0,00	0,00	0,00	0	0	0
21/09/2023	●	0.000	📊	1	20.939,71	100.00	NOR	20.939,71	0,00	0,00	0,00	0,00	0,00	0,00	0	0	0
24/08/2023	●	0.000	📊	1	24.337,25	100.00	NOR	0,00	0,00	0,00	0,00	0,00	0,00	0,00	0	0	0
24/07/2023	●	0.000	📊	1	24.337,25	100.00	NOR	0,00	0,00	0,00	0,00	0,00	0,00	0,00	0	0	0
22/06/2023	●	0.000	📊	1	24.337,25	100.00	NOR	0,00	0,00	0,00	0,00	0,00	0,00	0,00	0	0	0
22/05/2023	●	0.000	📊	1	27.771,97	100.00	NOR	0,00	0,00	0,00	0,00	0,00	0,00	0,00	0	0	0
16/05/2023	●	0.000	▲	1	31.192,80	100.00	NOR	0,00	0,00	0,00	0,00	0,00	0,00	0,00	0	0	0
03/05/2023	●	1.807	☰	1	31.192,80	100.00	NOR	0,00	0,00	47.292,98	0,00	0,00	0,00	0,00	0	0	0
24/04/2023	●	1.825	▼	1	31.192,80	100.00	NOR	0,00	0,00	48.503,66	0,00	0,00	0,00	0,00	0	0	0
22/03/2023	●	1.167	▲	1	34.613,42	100.00	NOR	0,00	0,00	48.503,66	0,00	0,00	0,00	0,00	0	0	0
01/03/2023	●	1.560	☰	1	38.058,33	0.00	CPP	0,00	0,00	48.503,66	0,00	0,00	0,00	0,00	0	0	0
21/02/2023	●	1.563	▼	1	38.058,33	0.00	CPP	0,00	0,00	49.038,92	0,00	0,00	0,00	0,00	0	0	0
01/02/2023	●	1.000	☰	1	44.781,71	0.00	CPP	0,00	0,00	49.038,92	0,00	0,00	0,00	0,00	0	0	0
30/01/2023	●	1.000	▼	1	44.781,71	0.00	CPP	0,00	0,00	48.605,62	0,00	0,00	0,00	0,00	0	0	0
23/01/2023	●	1.000	▼	1	44.781,71	0.00	CPP	0,00	0,00	0,00	0,00	0,00	0,00	0,00	0	0	0
22/12/2022	●	0.000	📊	1	44.781,71	100.00	NOR	0,00	0,00	0,00	0,00	0,00	0,00	0,00	0	0	0
23/11/2022	●	0.000	📊	2	48.237,01	100.00	NOR	0,00	0,00	0,00	0,00	0,00	0,00	0,00	0	0	0
24/10/2022	●	0.000	📊	1	51.514,17	100.00	NOR	0,00	0,00	0,00	0,00	0,00	0,00	0,00	0	0	0
22/09/2022	●	0.000	▲	1	54.853,19	100.00	NOR	0,00	0,00	0,00	0,00	0,00	0,00	0,00	0	0	0
22/08/2022	●	0.515	▼	2	119.987,11	48.49	CPP	0,00	0,00	0,00	0,00	0,00	0,00	0,00	0	0	0
22/07/2022	●	0.000	📊	2	123.291,04	100.00	NOR	0,00	0,00	0,00	0,00	0,00	0,00	0,00	0	0	0
23/06/2022	●	0.000	📊	2	128.400,42	100.00	NOR	0,00	0,00	0,00	0,00	0,00	0,00	0,00	0	0	0
23/05/2022	●	0.000	📊	2	253.996,41	100.00	NOR	0,00	0,00	0,00	0,00	0,00	0,00	0,00	0	0	0
25/04/2022	●	0.000	📊	2	245.203,77	100.00	NOR	0,00	0,00	0,00	0,00	0,00	0,00	0,00	0	0	0
22/03/2022	●	0.000	▲	2	195.437,43	100.00	NOR	0,00	0,00	0,00	0,00	0,00	0,00	0,00	0	0	0
23/02/2022	●	0.727	📊	2	286.643,48	27.21	CPP	0,00	0,00	0,00	0,00	0,00	0,00	0,00	0	0	0

## Gráficos

Montos expresados en unidades de soles\*



NOR: Normal, CPP: Con Problemas Potenciales, DEF: Deficiente, DUD: Dudoso, PER: Pérdida, SCAL: Sin Calificación





## Reporte de Vencidos

Montos expresados en unidades de soles\*

Fuente - Acreedor	OCT 2023			NOV 2023			DIC 2023			ENE 2024		
	# Docs.	Monto *	Dias V.	# Docs.	Monto *	Dias V.	# Docs.	Monto *	Dias V.	# Docs.	Monto *	Dias V.
Protestos Sin Regularizar												
SAPISCO COMERCIAL S.A.C.		0,00			0,00			0,00			0,00	
Total	0			0			0			0		

Montos expresados en unidades de soles\*

Fuente - Acreedor	JUN 2023			JUL 2023			AGO 2023			SET 2023		
	# Docs.	Monto *	Dias V.	# Docs.	Monto *	Dias V.	# Docs.	Monto *	Dias V.	# Docs.	Monto *	Dias V.
Protestos Sin Regularizar												
SAPISCO COMERCIAL S.A.C.		0,00			0,00			0,00			0,00	
Total	0			0			0			0		

Montos expresados en unidades de soles\*

Fuente - Acreedor	FEB 2023			MAR 2023			ABR 2023			MAY 2023		
	# Docs.	Monto *	Dias V.	# Docs.	Monto *	Dias V.	# Docs.	Monto *	Dias V.	# Docs.	Monto *	Dias V.
Protestos Sin Regularizar												
SAPISCO COMERCIAL S.A.C.	2	49.038,92	78	2	48.503,66	109	2	48.503,66	13		0,00	0
Total	2	49.038,92	78	2	48.503,66	109	2	48.503,66	13	0		

## Reporte SBS/Microfinanzas

Montos expresados en unidades de soles\*

Última fecha reportada por la SBS : 30/11/2023

ÚLTIMOS 6 MESES		AGO 2023 (SBS: JUL 2023)	SET 2023 (SBS: AGO 2023)	OCT 2023 (SBS: SET 2023)	NOV 2023 (SBS: OCT 2023)	DIC 2023 (SBS: NOV 2023)	ENE 2024 (SBS: NOV2023)
% Porcentaje de Calificación	NOR (Normal)	100.00	100.00	100.00	100.00	100.00	100.00
	CPP (Con Problemas Pote.)	0.00	0.00	0.00	0.00	0.00	0.00
	DEF (Deficiente)	0.00	0.00	0.00	0.00	0.00	0.00
	DUD (Dudoso)	0.00	0.00	0.00	0.00	0.00	0.00
	PER (Pérdida)	0.00	0.00	0.00	0.00	0.00	0.00

Institución	AGO 2023 (SBS: JUL 2023)		SET 2023 (SBS: AGO 2023)		OCT 2023 (SBS: SET 2023)		NOV 2023 (SBS: OCT 2023)		DIC 2023 (SBS: NOV 2023)		ENE 2024 (SBS: NOV2023)	
	Monto *	Dias V.	Monto *	Dias V.	Monto *	Dias V.	Monto *	Dias V.	Monto *	Dias V.	Monto *	Dias V.
BCP					159.389,80		161.280,80		69.734,45		69.734,45	
CRAC RAIZ	24.337,25	18	20.939,71	49	20.939,71	49	13.973,54		10.497,32		10.497,32	
TOTAL	24.337,25	18	20.939,71	49	180.329,51	49	175.254,34		80.231,77		80.231,77	

Última fecha reportada por la SBS : 30/11/2023

Operación	AGO 2023 (SBS: JUL 2023)		SET 2023 (SBS: AGO 2023)		OCT 2023 (SBS: SET 2023)		NOV 2023 (SBS: OCT 2023)		DIC 2023 (SBS: NOV 2023)		ENE 2024 (SBS: NOV2023)	
	Monto *	Dias V.	Monto *	Dias V.	Monto *	Dias V.	Monto *	Dias V.	Monto *	Dias V.	Monto *	Dias V.
RESUMEN												
- Total Deuda	24.337,25	18	20.939,71	49	180.329,51	49	175.254,34		80.231,77		80.231,77	
- Total Vencido			20.939,71		20.939,71							
- % Vencido			100.00		11.61							
- Línea No Utilizada					25.534,47		25.837,41		114.956,72		114.956,72	
- Garantías	48.187,00		41.459,00		200.848,00		188.947,00		90.381,00		90.381,00	
CREDITOS DIRECTOS												
- CRÉDITOS VIGENTES	24.337,25	18			159.389,80		175.254,34		80.231,77		80.231,77	
-- Pyme: SobregirosCC									136,89		136,89	
-- Pyme: Descuentos					159.389,80		161.280,80		69.597,56		69.597,56	
--- Otros					159.389,80		161.280,80		69.597,56		69.597,56	
-- Pyme: Préstamos	24.337,25	18					13.973,54		10.497,32		10.497,32	
--- NoRevolventes	24.337,25	18					13.973,54		10.497,32		10.497,32	

- CRÉDITOS VENCIDOS		20.939,71	49	20.939,71	49				
-- Pyme:Préstamos		20.939,71	49	20.939,71	49				
--- NoRevolventes		20.939,71	49	20.939,71	49				
LINEA NO UTIL. Y CRED. NO DESEMB.									
- LinCredDescuentos				25.534,47		25.837,41		114.956,72	114.956,72
GARANTIAS									
- GARANTIAS RECIBIDAS	48.187,76	41.460,63		200.850,43		188.948,41		90.382,25	90.382,25
-- Gob. Nacional Reactiva Perú	23.850,51	20.520,92		20.520,92		13.694,07		10.287,37	10.287,37
-- GtíasNoPref(AvalyFianza)	24.337,25	20.939,71		180.329,51		175.254,34		80.094,88	80.094,88
- PROGRAMA REACTIVA PERU	24.337,25	20.939,71		20.939,71		13.973,54		10.497,32	10.497,32

Montos expresados en unidades de soles\*

Última fecha reportada por la SBS : 30/11/2023

6 MESES ANTERIORES	FEB 2023 (SBS: ENE 2023)	MAR 2023 (SBS: FEB 2023)	ABR 2023 (SBS: MAR 2023)	MAY 2023 (SBS: ABR 2023)	JUN 2023 (SBS: MAY 2023)	JUL 2023 (SBS: JUN 2023)
NOR (Normal)	0.00	100.00	100.00	100.00	100.00	100.00
% Porcentaje de	100.00	0.00	0.00	0.00	0.00	0.00
Calificación						
DEF (Deficiente)	0.00	0.00	0.00	0.00	0.00	0.00
DUD (Dudoso)	0.00	0.00	0.00	0.00	0.00	0.00
PER (Pérdida)	0.00	0.00	0.00	0.00	0.00	0.00

Institución	FEB 2023 (SBS: ENE 2023)		MAR 2023 (SBS: FEB 2023)		ABR 2023 (SBS: MAR 2023)		MAY 2023 (SBS: ABR 2023)		JUN 2023 (SBS: MAY 2023)		JUL 2023 (SBS: JUN 2023)	
	Monto *	Dias V.	Monto *	Dias V.	Monto *	Dias V.	Monto *	Dias V.	Monto *	Dias V.	Monto *	Dias V.
BCP												
CRAC RAIZ	38.058,33	20	34.613,42		31.192,80		27.771,97		24.337,25		24.337,25	18
TOTAL	38.058,33	20	34.613,42		31.192,80		27.771,97		24.337,25		24.337,25	18

Última fecha reportada por la SBS : 30/11/2023

Operación	FEB 2023 (SBS: ENE 2023)		MAR 2023 (SBS: FEB 2023)		ABR 2023 (SBS: MAR 2023)		MAY 2023 (SBS: ABR 2023)		JUN 2023 (SBS: MAY 2023)		JUL 2023 (SBS: JUN 2023)	
	Monto *	Dias V.	Monto *	Dias V.	Monto *	Dias V.	Monto *	Dias V.	Monto *	Dias V.	Monto *	Dias V.
RESUMEN												
- Total Deuda	38.058,33	20	34.613,42		31.192,80		27.771,97		24.337,25		24.337,25	18
- Garantías	75.355,00		68.534,00		61.760,00		54.987,00		48.187,00		48.187,00	
CREDITOS DIRECTOS												
- CRÉDITOS VIGENTES	38.058,33	20	34.613,42		31.192,80		27.771,97		24.337,25		24.337,25	18
-- Pyme:Préstamos	38.058,33	20	34.613,42		31.192,80		27.771,97		24.337,25		24.337,25	18
--- NoRevolventes	38.058,33	20	34.613,42		31.192,80		27.771,97		24.337,25		24.337,25	18
GARANTIAS												
- GARANTIAS RECIBIDAS	75.355,49		68.534,57		61.761,74		54.988,50		48.187,76		48.187,76	
-- Gob. Nacional Reactiva Perú	37.297,16		33.921,15		30.568,94		27.216,53		23.850,51		23.850,51	
-- GtíasNoPref(AvalyFianza)	38.058,33		34.613,42		31.192,80		27.771,97		24.337,25		24.337,25	
- PROGRAMA REACTIVA PERU	38.058,33		34.613,42		31.192,80		27.771,97		24.337,25		24.337,25	

## Reporte SBS/Microfinanzas por entidades

Reportado por : BCP

Última fecha reportada por la SBS : 30/11/2023

Operación	AGO 2023 (SBS: JUL2023)		SET 2023 (SBS: AGO2023)		OCT 2023 (SBS: SET2023)		NOV 2023 (SBS: OCT2023)		DIC 2023 (SBS: NOV2023)		ENE 2024 (SBS: NOV2023)	
	Monto *	Dias V.	Monto *	Dias V.	Monto *	Dias V.	Monto *	Dias V.	Monto *	Dias V.	Monto *	Dias V.
Calificación (2)					NOR		NOR		NOR		NOR	
RESUMEN												
- Total Deuda					159.389,80		161.280,80		69.734,45		69.734,45	
- Línea No Utilizada					25.534,47		25.837,41		114.956,72		114.956,72	
- Garantías					159.389,00		161.280,00		69.597,00		69.597,00	
CREDITOS DIRECTOS												
- CRÉDITOS VIGENTES					159.389,80		161.280,80		69.734,45		69.734,45	
-- Pyme:SobregirosCC									136,89		136,89	
-- Pyme:Descuentos					159.389,80		161.280,80		69.597,56		69.597,56	
--- Otros					159.389,80		161.280,80		69.597,56		69.597,56	



LINEA NO UTIL. Y CRED. NO DESEMB.						
- LinCredDescuentos				25.534,47	25.837,41	114.956,72
GARANTIAS						
- GARANTIAS RECIBIDAS				159.389,80	161.280,80	69.597,56
-- GtiasNoPref(AvalyFianza)				159.389,80	161.280,80	69.597,56

Última fecha reportada por la SBS : 30/11/2023

Operación	FEB 2023 (SBS: ENE2023)		MAR 2023 (SBS: FEB2023)		ABR 2023 (SBS: MAR2023)		MAY 2023 (SBS: ABR2023)		JUN 2023 (SBS: MAY2023)		JUL 2023 (SBS: JUN2023)	
	Monto *	Dias V.	Monto *	Dias V.	Monto *	Dias V.	Monto *	Dias V.	Monto *	Dias V.	Monto *	Dias V.
Calificación (2)												
RESUMEN												

Reportado por : CRAC RAIZ

Última fecha reportada por la SBS : 30/11/2023

Operación	AGO 2023 (SBS: JUL2023)		SET 2023 (SBS: AGO2023)		OCT 2023 (SBS: SET2023)		NOV 2023 (SBS: OCT2023)		DIC 2023 (SBS: NOV2023)		ENE 2024 (SBS: NOV2023)	
	Monto *	Dias V.	Monto *	Dias V.	Monto *	Dias V.	Monto *	Dias V.	Monto *	Dias V.	Monto *	Dias V.
Calificación (2)	NOR		NOR		NOR		NOR		NOR		NOR	
RESUMEN												
- Total Deuda	24.337,25	18	20.939,71	49	20.939,71	49	13.973,54		10.497,32		10.497,32	
- Total Vencido			20.939,71		20.939,71							
- % Vencido			100.00		100.00							
- Garantías	48.187,00		41.459,00		41.459,00		27.667,00		20.784,00		20.784,00	
CREDITOS DIRECTOS												
- CRÉDITOS VIGENTES	24.337,25	18					13.973,54		10.497,32		10.497,32	
-- Pyme:Préstamos	24.337,25	18					13.973,54		10.497,32		10.497,32	
--- NoRevolventes	24.337,25	18					13.973,54		10.497,32		10.497,32	
- CRÉDITOS VENCIDOS			20.939,71	49	20.939,71	49						
-- Pyme:Préstamos			20.939,71	49	20.939,71	49						
--- NoRevolventes			20.939,71	49	20.939,71	49						
GARANTIAS												
- GARANTIAS RECIBIDAS	48.187,76		41.460,63		41.460,63		27.667,61		20.784,69		20.784,69	
-- Gob. Nacional Reactiva Perú	23.850,51		20.520,92		20.520,92		13.694,07		10.287,37		10.287,37	
-- GtiasNoPref(AvalyFianza)	24.337,25		20.939,71		20.939,71		13.973,54		10.497,32		10.497,32	
- PROGRAMA REACTIVA PERU	24.337,25		20.939,71		20.939,71		13.973,54		10.497,32		10.497,32	

Última fecha reportada por la SBS : 30/11/2023

Operación	FEB 2023 (SBS: ENE2023)		MAR 2023 (SBS: FEB2023)		ABR 2023 (SBS: MAR2023)		MAY 2023 (SBS: ABR2023)		JUN 2023 (SBS: MAY2023)		JUL 2023 (SBS: JUN2023)	
	Monto *	Dias V.	Monto *	Dias V.	Monto *	Dias V.	Monto *	Dias V.	Monto *	Dias V.	Monto *	Dias V.
Calificación (2)	CPP		NOR		NOR		NOR		NOR		NOR	
RESUMEN												
- Total Deuda	38.058,33	20	34.613,42		31.192,80		27.771,97		24.337,25		24.337,25	18
- Garantías	75.355,00		68.534,00		61.760,00		54.987,00		48.187,00		48.187,00	
CREDITOS DIRECTOS												
- CRÉDITOS VIGENTES	38.058,33	20	34.613,42		31.192,80		27.771,97		24.337,25		24.337,25	18
-- Pyme:Préstamos	38.058,33	20	34.613,42		31.192,80		27.771,97		24.337,25		24.337,25	18
--- NoRevolventes	38.058,33	20	34.613,42		31.192,80		27.771,97		24.337,25		24.337,25	18
GARANTIAS												
- GARANTIAS RECIBIDAS	75.355,49		68.534,57		61.761,74		54.988,50		48.187,76		48.187,76	
-- Gob. Nacional Reactiva Perú	37.297,16		33.921,15		30.568,94		27.216,53		23.850,51		23.850,51	
-- GtiasNoPref(AvalyFianza)	38.058,33		34.613,42		31.192,80		27.771,97		24.337,25		24.337,25	
- PROGRAMA REACTIVA PERU	38.058,33		34.613,42		31.192,80		27.771,97		24.337,25		24.337,25	

## Rectificaciones SBS

Entidad	Periodo SBS	Cuenta	Concepto Rectificación	Dice	Debe Decir
CRAC RAIZ	SET-2023	--	CALIFICACIÓN	DEFICIENTE	NORMAL
CRAC RAIZ	AGO-2023	--	CALIFICACIÓN	DEFICIENTE	NORMAL
CRAC RAIZ	JUL-2023	--	CALIFICACIÓN	CON PROBLEMAS P	NORMAL
CRAC RAIZ	JUN-2023	--	CALIFICACIÓN	CON PROBLEMAS P	NORMAL

## Aval/Codeudor

Montos expresados en unidades de soles\*

Es Avalista de:				Información reportada por la SBS al 30/09/2023		
Tipo Doc	Nro Documento	Nombre/Razón Social	Act	Pre	12m	

Montos expresados en unidades de soles\*

Quiénes lo Avalan:				Información reportada por la SBS al 30/09/2023		
Tipo Doc	Nro Documento	Nombre/Razón Social	Act	Pre	12m	
DNI	10631784	MASIAS MALAGA VASCO	<span style="color: green;">●</span>	<span style="color: green;">●</span>	<span style="color: green;">●</span>	
Institución SBS		Calif. (2)	Saldo *			
BANCO DE CREDITO DEL PERÚ		<span style="background-color: green; color: white;">NOR</span>	159.389,80			
CAJA RURAL DE AHORRO Y CREDITO RAIZ S		<span style="background-color: orange; color: white;">DEF</span>	20.939,71			

Montos expresados en unidades de soles\*

Es Avalista de:				Información Reportada por Entidades de Microfinanzas / Otros Créditos		
Tipo Doc	Nro Documento	Nombre/Razón Social	Act	Pre	12m	

Montos expresados en unidades de soles\*

Quiénes lo Avalan:				Información Reportada por Entidades de Microfinanzas / Otros Créditos		
Tipo Doc	Nro Documento	Nombre/Razón Social	Act	Pre	12m	

## Documentos Protestados como Deudor/Aceptante

Montos expresados en unidades\*

Reportado por la Cámara de Comercio de Lima (CCL)

Documentos Protestados sin Regularizar			
	# Doc	Monto (S/) *	Max Días Venc.
Total:	0	0,00	

Tipo de Cambio 3.709

Nro. Secuencia	Tip. Reg. **	Acreedor/Girador	Tipo Doc.	Moneda	Monto *	Monto * (S/)	Boletín	F. Protesto	F. Venc.	Días Venc.

\*\*PR: Protestos, CJ: Cobranza Judicial, MO: Moras, PP: Procesos Penales

Montos expresados en unidades\*

Reportado por la Cámara de Comercio de Lima (CCL)

Documentos Protestados Regularizados			
	# Doc	Monto (S/) *	
Total:	2	47.267,50	

Nro. Secuencia	Tip. Reg. **	Acreedor/Girador	Tipo Doc.	Moneda	Monto *	Monto * (S/)	Boletín	F. Protesto	F. Venc.	F. Reg
78682		SAPISCO COMERCIAL S.A.C.	FAN	US\$	6.372,00	23.633,75	12/2022	22/12/2022	12/12/2022	05/05/2023
78681		SAPISCO COMERCIAL S.A.C.	FAN	US\$	6.372,00	23.633,75	12/2022	22/12/2022	12/12/2022	05/05/2023

\*\*PR: Protestos, CJ: Cobranza Judicial, MO: Moras, PP: Procesos Penales

## Detalle de Vencidos

## Comercio Exterior

Montos expresados en unidades de dólares

Muestra información reportada por la SUNAT desde el 07/02/2011

## Resumen por Ejercicio

Ejercicio	Actividad	Número de Operaciones	Importe USD *	N° Países	3 países con mayor número de operaciones
2022	IMPORTACIÓN	5	40.370,00	1	CHINA
2021	IMPORTACIÓN	2	7.256,00	1	CHINA
2020	IMPORTACIÓN	1	25.650,48	1	UNITED STATES

## Resumen por Meses

Actividad	Ejercicio	Mes	Número de Operaciones	Importe USD *	N° Países	3 países con mayor número de operaciones
IMPORTACIÓN	2022	AGOSTO	1	2.305,00	1	CHINA
		JULIO	1	8.010,00	1	CHINA
		MAYO	2	22.715,00	1	CHINA
		ENERO	1	7.340,00	1	CHINA
	2021	NOVIEMBR	1	3.200,00	1	CHINA
		SETIEMBRE	1	4.056,00	1	CHINA
	2020	JUNIO	1	25.650,48	1	UNITED STATES

## PUBLICACIÓN DIARIO "EL PERUANO"

## Reporte Otros Créditos

Institución	AGO 2023		SET 2023		OCT 2023		NOV 2023		DIC 2023		ENE 2024	
	Monto *	Dias V.	Monto *	Dias V.	Monto *	Dias V.	Monto *	Dias V.	Monto *	Dias V.	Monto *	Dias V.

Institución	FEB 2023		MAR 2023		ABR 2023		MAY 2023		JUN 2023		JUL 2023	
	Monto *	Dias V.	Monto *	Dias V.	Monto *	Dias V.	Monto *	Dias V.	Monto *	Dias V.	Monto *	Dias V.

## Reporte Otros Créditos por entidades

Sin Información