



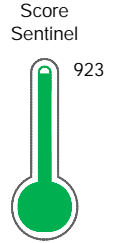
Reporte de Deudas

El reporte contiene solo los títulos seleccionados

- Información General
- Consulta Rápida
- Principales Acreedores
- Detalle Variación
- Posición Histórica
- Gráficos
- Rep. Vencidos
- Rep. SBS/Microf.
- SBS/Microf. Entidades
- Rectificaciones SBS
- Avalados/Avalistas
- Hechos de Importancia
- Documentos CCL
- Detalle de Vencidos
- Comercio Exterior
- Otros Créditos
- Otros Créd. Entidades
- Otros Rep. Negativos

RUC 20499709944 - GRUPO VEGA DISTRIBUCION S.A.C.

Fecha Proceso	Tipo Doc.	N. Doc.	Nota	Deuda Total *	Var.	Actual	Previo	12m
22/03/2023	RUC	20499709944	0.000	59.207.380,16		●	●	●



Riesgo Muy Bajo

*** La persona consultada cuenta con los siguientes créditos e indicadores.**

- Línea de Crédito
- Es Aval
- Está Avalado

Sentinel Sabio

Bancarizado: SI

Recomendación de Sentinel Sabio

Evaluación Crediticia



APROBAR
Producto Genérico

Detalle:

- Cumple con todas las reglas de evaluación

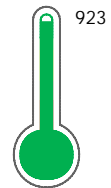
Cuota Estimada Mensual

S/ 2620590,



Score Sentinel

Nivel de Riesgo



Riesgo Muy Bajo

Recomendación:

En este nivel de riesgo, 3 de 100 empresas podrían caer en incumplimiento en los próximos 12 meses

Información General

Datos Principales

25/01/2023: Última actualización de información reportada por SUNAT










Razón Social:	GRUPO VEGA DISTRIBUCION S.A.C.		
Nombre Comercial:	DIGALIMENTA SAC-GRUPOVEGA DIST		
Tipo de Contribuyente:	SOCIEDAD ANONIMA CERRADA		
Estado de Contribuyente:	ACTIVO	Condición del Contribuyente:	HABIDO
Inicio de Actividades:	10/12/2000		
Tamaño contribuyente:	PRINCIPAL	Dependencia:	I.PRICO NACIONAL
Actividad Económica Principal	VTA. MAY. ALIMENTOS, BEBIDAS Y TABACO.		
Actividad Económica Secundaria 1	ALQUILER OTROS TIPOS MAQ.Y EQU	Actividad Económica Secundaria 2	-
Fecha Inscripción RRPP:	19/10/2000	Número de Partida Registral:	-
Folio:	-	Asiento:	-

Agente de retención

Direcciones Registradas

Dirección	Fuente
JIRON JUPITER 173 MZA. 6 LTE. 64 ASOC.VILLA COLLIQUE COMAS - LIMA - LIMA (ALT KM 14.5 AV TUPAC AMARU)	SUNAT - DOMICILIO FISCAL
JIRON MARTE MZA. 6 LTE. 60 ASOC.VILLA COLLIQUE COMAS - LIMA - LIMA (ALT KM 14.5 DE TUPAC A.)	SUNAT - DEPOSITO
MZA. 6 LTE. 61 ASOC. VILLA COLLIQUE COMAS - LIMA - LIMA (AV. TUPAC AMARU KM. 14.5)	SUNAT - DEPOSITO
MZA. 6 LTE. 62 ASOC. VILLA COLLIQUE COMAS - LIMA - LIMA (AV. TUPAC AMARU KM. 14.5)	SUNAT - DEPOSITO
JIRON MINERALES NRO. 669 LIMA - LIMA - LIMA	SUNAT - SUCURSAL
LOS DURAZNOS NRO. 348 SAN JUAN DE LURIGANCHO - LIMA - LIMA (CTO GDE ZONA 1-S)	SUNAT - SUCURSAL
AVENIDA MINERALES NRO. 681 LTE. 13 LIMA - LIMA - LIMA	SUNAT - SUCURSAL
AVENIDA MINERALES NRO. 689 URBANIZACION LOTIZACION INDUSTRIA CHAC LIMA - LIMA - LIMA (AV UNIVERSITARIA C AV MAQUINARIAS)	SUNAT - DEPOSITO
AVENIDA TALARA MZA. A LTE. 11 SEC. 3 GRUPO 24 VILLA EL SALVADOR - LIMA - LIMA (AV MICAELA BASTIDAS CON TALARA)	SUNAT - OF.ADMINIST.
MZA. I LTE. 23 URBANIZACION CANTO GRANDE PRIMERA ETAP SAN JUAN DE LURIGANCHO - LIMA - LIMA	SUNAT - DEPOSITO
AVENIDA CHACRA CERRO VALLE DE CAR LTE. 27 OTR. PARCELACION DEL FUNDO DE COMAS - LIMA - LIMA (ZONA F)	SUNAT - DEPOSITO
AVENIDA JAVIER PRADO ESTE NRO. 1372 URBANIZACION CORPAC SAN ISIDRO - LIMA - LIMA	SUNAT - OF.ADMINIST.

Representantes Legales

Nro Documento	Nombre de Representante	Act	Pre	12m	Fecha desde que ocupa Cargo	Cargo
07569214	GRANDA SARAVIA PABLO ELEODORO				21/04/2015	APODERADO
09466651	VEGA PAREDES ANTONIO MICHEL				24/10/2000	GERENTE GENERAL
09732256	TORREJON CAMPOS ROSARIO MARLENI				19/06/2012	SUB GERENTE

Empresas Relacionadas a:

GRANDA SARAVIA PABLO ELEODORO

Ruc	Razón Social	Semáforos			Fecha desde que ocupa Cargo	Cargo	Estado
		Act	Pre	12m			
20297901916	JUNTA DE PROPIETARIOS DEL EDIFICIO REPUBLICA				23/02/2017	PRESIDENTE	ACTIVO
20502257987	CORPORACION VEGA S.A.C.				25/09/2015	APODERADO	ACTIVO
20508153822	TRANSPORTES INTERVEGA S.A.C.				18/11/2014	APODERADO	ACTIVO

VEGA PAREDES ANTONIO MICHEL

Ruc	Razón Social	Semáforos			Fecha desde que ocupa Cargo	Cargo	Estado
		Act	Pre	12m			
20478734957	INMOVEG PERU S.A.C.				01/10/2008	GERENTE GENERAL	ACTIVO
20492026281	VEGA MART S.A.C.				16/06/2008	GERENTE GENERAL	ACTIVO
20502257987	CORPORACION VEGA S.A.C.				22/02/2001	GERENTE GENERAL	ACTIVO
20508153822	TRANSPORTES INTERVEGA S.A.C.				10/02/2004	GERENTE GENERAL	ACTIVO
20519375622	VEGA CORP S.A.C.				23/05/2008	SUB GERENTE	BAJA DE OFICIO
20519451582	VEGA DISTRIBUCION S.A.C.				30/05/2008	SUB GERENTE	BAJA DE OFICIO
20602710468	DISTRIBUIDORA E IMPORTADORA INTERVEGA S.A.C.				12/10/2017	GERENTE GENERAL	ACTIVO
20607096580	VEGA ALLNES S.A.C.				10/12/2020	GERENTE GENERAL	ACTIVO

TORREJON CAMPOS ROSARIO MARLENI

Ruc	Razón Social	Semáforos			Fecha desde que ocupa Cargo	Cargo	Estado
		Act	Pre	12m			
20492026281	VEGA MART S.A.C.				16/06/2008	GERENTE	ACTIVO
20502257987	CORPORACION VEGA S.A.C.				22/02/2001	SUB-GERENTE	ACTIVO
20508153822	TRANSPORTES INTERVEGA S.A.C.				19/07/2012	SUB GERENTE	ACTIVO
20514058629	CAMPOS DE ARROZ E.I.R.L.				10/08/2006	GERENTE	BAJA DE OFICIO
20519375622	VEGA CORP S.A.C.				23/05/2008	GERENTE GENERAL	BAJA DE OFICIO
20519451582	VEGA DISTRIBUCION S.A.C.				30/05/2008	GERENTE GENERAL	BAJA DE OFICIO
20603736916	VEGA FRANQUICIA S.A.C.				10/09/2018	GERENTE GENERAL	ACTIVO

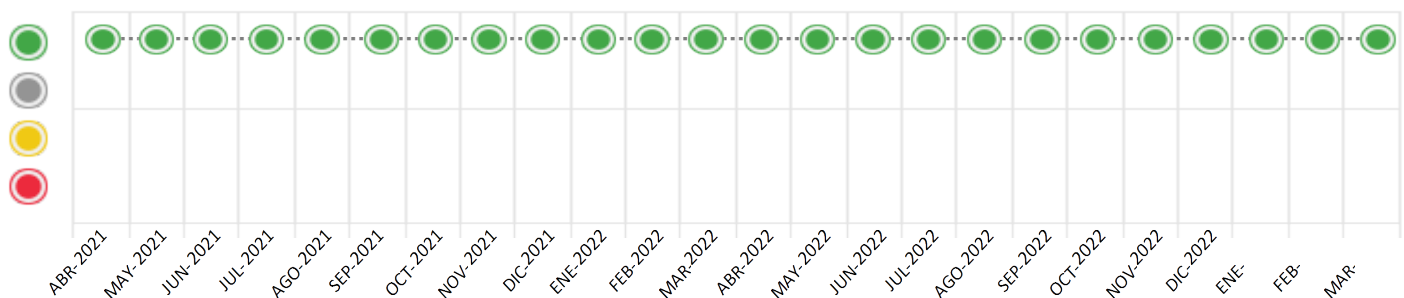
Consulta Rápida





Documento de identidad consultado

Fecha Proceso	Tipo Doc.	N. Doc.	Nombre o Raz. Social	Nota	Deuda Total *	Var.	Actual	Previo	12m
22/03/2023	RUC	20499709944	GRUPO VEGA DISTRIBUCION S.A.C.	0.000	59.207.380,16				

Montos expresados en unidades de soles*






Semáforos de los últimos 24 meses



Semáforo	Descripción
	No registra información de deudas
	Mínimo Riesgo: Sin deudas vencidas
	Mediano Riesgo: Deudas con poco atraso*
	Alto Riesgo: Deudas con atraso significativo*

*Semáforo deuda menor: Deuda vencida menor S/ 100 personas naturales o menor S/ 500 personas jurídicas

Verde: $0 < \text{Sem.} < 0.001$
 Amarillo: $0.001 < \text{Sem.} < 2$
 Rojo: $2 < \text{Sem.} < 6$

Variación	Descripción
	Variación Negativa: La nueva información reportada ha incrementado tu riesgo crediticio
	Variación Positiva: La nueva información ha mejorado tu posición de riesgo
	Variación Porcentual Positiva: El monto total reportado por la SBS/Microfinanzas o número de instituciones financieras ha aumentado
	Variación Porcentual Negativa: El monto total reportado por la SBS/Microfinanzas o número de instituciones financieras ha disminuido
	Aproximadamente igual o igual

Detalle de la deuda SBS/Microfinanzas

Entidad	Deuda Anterior			Deuda a MAR 2023				Rect. (1)	Disc.
	SET 2022	DIC 2022	FEB 2023	Fecha Inf.	Calif. (2)	Monto *	Días Venc.		
	33.630.217,81	20.077.169,03	16.997.736,42	28/02/2023	NOR	0			
	4.479.582,51	17.561.453,57	15.687.622,54	28/02/2023	NOR	0			
	8.453.275,23	12.318.659,79	10.328.803,45	28/02/2023	NOR	0			
	5.800.000,00	6.320.000,00	3.000.000,00	28/02/2023	NOR	0			
	97,09	6.000.000,00	6.500.000,00	28/02/2023	NOR	0			
			4.500.000,00	28/02/2023	NOR	0			
	2.000.000,00	0,00	0,00	28/02/2023	SCAL	0			
	2.600.000,00	0,00	0,00	28/02/2023	SCAL	0			
TOTAL	56.963.172,64	62.277.282,39	57.014.162,41			59.207.380,16			

(1) Ver detalle en el cuadro de Rectificaciones SBS

(2) NOR: Normal, CPP: Con Problemas Potenciales, DEF: Deficiente, DUD: Dudoso, PER: Pérdida, SCAL: Sin Calificación

Detalle de la deuda de Otros Créditos

Entidad	Deuda Anterior			Deuda a MAR 2023				Disc.
	SET 2022	DIC 2022	FEB 2023	Fecha Inf.	Calif. (2)	Monto	Días Venc.	
TOTAL								

(2) NOR: Normal, CPP: Con Problemas Potenciales, DEF: Deficiente, DUD: Dudoso, PER: Pérdida, SCAL: Sin Calificación

Detalle de vencidos

# Doc	Fuente - Acreedor	Monto *	Días Venc.
-------	-------------------	---------	------------

Utilización de Líneas de Crédito

Instituciones	**	Línea Aprobada	Línea No Utilizada	Línea Utilizada	% L. Uti.
SCOTIABANK	PRE		2.990.410,01		
SCOTIABANK	AVF		761.200,00		
BBVA	PRE		1.880.000,00		
BBVA	TOT		12.489,30		
TOTAL			5.644.099,31		0%

**(PRE): Préstamos, (AVF): Avalos y Fianzas, (TOT): Otras Tarjetas de Crédito

Principales Acreedores

Montos expresados en unidades de soles*

Resumen de Deudas

Descripción de la Deuda	Monto *	Días
Deuda total SBS al 28/02/2023	59.207.380,16	
% Calificación normal	100,00	
Peor Calificación (2)	NOR	
Otros Créditos	0,00	****

Detalle de deuda SBS/Microfinanzas

Institución SBS	Calif. (2)	Saldo *	% Ven.	Días Venc.	Rect.(1)
BCP	NOR	16.957.022,12	0,00		
SCOTIABANK	NOR	16.413.438,90	0,00		
BBVA	NOR	10.251.919,14	0,00		
BIF	NOR	6.085.000,00	0,00		

BANCO PICHINCHA	NOR	5.000.000,00	0.00
INTERBANK	NOR	4.500.000,00	0.00
BANCO GNB PERU	SCAL	0,00	0.00
BCO SANTANDER PERU	SCAL	0,00	0.00
Deuda Total SBS/MicroFinanzas		59.207.380,16	0

Detalle de Riesgos SBS/Microfinanzas

Concepto	Saldo *
Deuda Directa	54.933.110,16
Deuda Indirecta	4.274.270,00
Deuda Castigada	0,00
Deuda Total SBS/MicroFinanzas	59.207.380,16
Línea Tarj.Cred. No utilizada	12.489,30
Total Riesgo SBS/MicroFinanzas	59.219.869,46

Detalle de deuda Otros Créditos

Empresa	Calif. (2)	Saldo *	% Ven.	Días Venc.	Disc.
Deuda Total Otros Créditos		0,00	0		

Detalle de vencidos

# Doc	Fuente - Acreedor	Monto *	Días Venc.
-------	-------------------	---------	------------

Detalle Variación

Montos expresados en unidades de soles*

Resumen de la variación

Descripción de la deuda	07/03/2023	22/03/2023	Variación
Score	0.000	0.000	0.000
Nro. Entidades SBS/Microf.	8	8	0
Riesgo Total SBS/Microf. *	57.014.162,41	59.207.380,16	
Deuda Directa	52.717.002,41	54.933.110,16	2.216.107,75
Deuda Indirecta	4.297.160,00	4.274.270,00	-22.890,00
Deuda Castigada	0,00	0,00	0,00

Variación del Riesgo Total SBS/Microf. *	Antes	22/03/2023	Variación
Último Mes	57.014.162,41	59.207.380,16	2.193.217,75
Último Trimestre	62.277.282,39	59.207.380,16	-3.069.902,23
Último Semestre	56.963.172,64	59.207.380,16	2.244.207,52
Último Año	59.723.182,26	59.207.380,16	-515.802,10

Calificación SBS/Microf.	07/03/2023	22/03/2023	Variación
% NOR (Normal)	100.00	100.00	0.00
% CPP (Con Problemas Potenciales)	0.00	0.00	0.00
% DEF (Deficiente)	0.00	0.00	0.00
% DUD (Dudoso)	0.00	0.00	0.00



% PER (Pérdida)	0.00	0.00	0.00
Deuda vencida *	07/03/2023	22/03/2023	Variación
Total deuda vencida	0,00	0,00	0,00
Deuda por Otros Créditos *	07/03/2023	22/03/2023	Variación
Total deuda otros créditos	0,00	0,00	0,00

Detalle de la variación			
Fuente - Acreedor *	07/03/2023	22/03/2023	Variación


Posición Histórica

Montos expresados en unidades de soles*

Fecha de Proceso	Sema. Actual	Sem. Riesgo	Var.	Superintendencia de Banca y Seguros (SBS/Microfinan.)				Otros Créditos	Otros Vencidos *				Ctas. Cerr./Anu.		Otros Repor. Negati.	
				# Enti.	Deuda Total *	% Cali. normal	Peor Califi. (2)		Deuda Vencida *	Protestos	Docs. Impagos	Deuda Tributaria	Deuda Laboral	Cta. Cte.		Tar. Créd.
22/03/2023	●	0.000	☰	8	59.207.380,16	100.00	NOR	0,00	0,00	0,00	0,00	0,00	0,00	0	0	0
07/03/2023	●	0.000	☰	8	57.014.162,41	100.00	NOR	0,00	0,00	0,00	0,00	0,00	0,00	0	0	0
21/02/2023	●	0.000	☰	8	57.014.162,41	100.00	NOR	0,00	0,00	0,00	310,00	0,00	0,00	0	0	0
09/02/2023	●	0.000	☰	8	49.114.736,90	100.00	NOR	0,00	0,00	0,00	310,00	0,00	0,00	0	0	0
23/01/2023	●	0.000	☰	8	49.114.736,90	100.00	NOR	0,00	0,00	0,00	310,00	0,00	0,00	0	0	0
16/01/2023	●	0.000	☰	7	62.277.282,39	100.00	NOR	0,00	0,00	0,00	310,00	0,00	0,00	0	0	0
22/12/2022	●	0.000	☰	7	62.277.282,39	100.00	NOR	0,00	0,00	0,00	289,00	0,00	0,00	0	0	0
06/12/2022	●	0.000	☰	7	54.008.273,28	100.00	NOR	0,00	0,00	0,00	289,00	0,00	0,00	0	0	0
30/11/2022	●	0.000	☰	7	54.008.273,28	100.00	NOR	0,00	0,00	0,00	289,00	0,00	0,00	0	0	0
23/11/2022	●	0.000	☰	7	54.008.273,28	100.00	NOR	0,00	0,00	0,00	289,00	0,00	0,00	0	0	0
11/11/2022	●	0.000	☰	7	59.136.812,39	100.00	NOR	0,00	0,00	0,00	289,00	0,00	0,00	0	0	0
24/10/2022	●	0.000	☰	7	59.136.812,39	100.00	NOR	0,00	0,00	0,00	289,00	0,00	0,00	0	0	0
13/10/2022	●	0.000	☰	7	56.963.172,64	100.00	NOR	0,00	0,00	0,00	289,00	0,00	0,00	0	0	0
22/09/2022	●	0.000	☰	7	56.963.172,64	100.00	NOR	0,00	0,00	0,00	289,00	0,00	0,00	0	0	0
14/09/2022	●	0.000	☰	6	56.793.078,56	100.00	NOR	0,00	0,00	0,00	289,00	0,00	0,00	0	0	0
22/08/2022	●	0.000	☰	6	56.793.078,56	100.00	NOR	0,00	0,00	0,00	0,00	0,00	0,00	0	0	0
22/07/2022	●	0.000	☰	6	53.709.114,73	100.00	NOR	0,00	0,00	0,00	0,00	0,00	0,00	0	0	0
23/06/2022	●	0.000	☰	6	59.385.044,55	100.00	NOR	0,00	0,00	0,00	0,00	0,00	0,00	0	0	0
21/06/2022	●	0.000	☰	6	54.227.673,49	100.00	NOR	0,00	0,00	0,00	0,00	0,00	0,00	0	0	0
23/05/2022	●	0.000	☰	6	54.227.673,49	100.00	NOR	0,00	0,00	0,00	212,40	0,00	0,00	0	0	0
25/04/2022	●	0.000	☰	6	60.534.954,75	100.00	NOR	0,00	0,00	0,00	212,40	0,00	0,00	0	0	0
22/03/2022	●	0.000	☰	6	59.723.182,26	100.00	NOR	0,00	0,00	0,00	212,40	0,00	0,00	0	0	0
04/03/2022	●	0.000	☰	6	52.438.285,87	100.00	NOR	0,00	0,00	0,00	212,40	0,00	0,00	0	0	0
23/02/2022	●	0.000	☰	6	52.438.285,87	100.00	NOR	0,00	0,00	0,00	0,00	0,00	0,00	0	0	0
24/01/2022	●	0.000	☰	6	42.113.900,45	100.00	NOR	0,00	0,00	0,00	0,00	0,00	0,00	0	0	0
21/12/2021	●	0.000	☰	7	56.709.701,10	100.00	NOR	0,00	0,00	0,00	0,00	0,00	0,00	0	0	0
23/11/2021	●	0.000	☰	7	56.303.838,59	100.00	NOR	0,00	0,00	0,00	0,00	0,00	0,00	0	0	0
22/10/2021	●	0.000	☰	6	57.692.005,82	100.00	NOR	0,00	0,00	0,00	0,00	0,00	0,00	0	0	0
23/09/2021	●	0.000	☰	6	53.419.029,39	100.00	NOR	0,00	0,00	0,00	0,00	0,00	0,00	0	0	0
23/08/2021	●	0.000	☰	7	55.674.009,09	100.00	NOR	10,00	0,00	0,00	0,00	0,00	0,00	0	0	0
10/08/2021	●	0.000	☰	7	49.719.055,53	100.00	NOR	0,00	0,00	0,00	0,00	0,00	0,00	0	0	0
24/07/2021	●	0.000	☰	7	49.719.055,53	100.00	NOR	0,00	0,00	0,00	212,40	0,00	0,00	0	0	0
23/06/2021	●	0.000	☰	7	51.728.538,62	100.00	NOR	0,00	0,00	0,00	212,40	0,00	0,00	0	0	0
24/05/2021	●	0.000	☰	7	50.499.088,21	100.00	NOR	0,00	0,00	0,00	212,40	0,00	0,00	0	0	0
23/04/2021	●	0.000	☰	6	53.876.178,63	100.00	NOR	0,00	0,00	0,00	212,40	0,00	0,00	0	0	0
21/04/2021	●	0.000	☰	6	63.059.473,73	100.00	NOR	0,00	0,00	0,00	212,40	0,00	0,00	0	0	0

Gráficos

Montos expresados en unidades de soles*



NOR: Normal, CPP: Con Problemas Potenciales, DEF: Deficiente, DUD: Dudoso, PER: Pérdida, SCAL: Sin Calificación

Reporte de Vencidos

Montos expresados en unidades de soles*

Fuente - Acreedor	DIC 2022			ENE 2023			FEB 2023			MAR 2023		
	# Docs.	Monto *	Dias V.	# Docs.	Monto *	Dias V.	# Docs.	Monto *	Dias V.	# Docs.	Monto *	Dias V.
Documentos Impagos												
EXPERIAN PERU S.A.C		0,00			0,00			0,00			0,00	
SERVICIO DE ADMINISTRACION TRIBUTARIA - DEUDA	1	289,00	229	1	310,00	260	1	310,00	28		0,00	0
Total	1	289,00	229	1	310,00	260	1	310,00	28	0		

Montos expresados en unidades de soles*

Fuente - Acreedor	AGO 2022			SET 2022			OCT 2022			NOV 2022		
	# Docs.	Monto *	Dias V.	# Docs.	Monto *	Dias V.	# Docs.	Monto *	Dias V.	# Docs.	Monto *	Dias V.
Documentos Impagos												
EXPERIAN PERU S.A.C		0,00			0,00			0,00			0,00	
SERVICIO DE ADMINISTRACION TRIBUTARIA - DEUDA		0,00		1	289,00	137	1	289,00	16	1	289,00	19
Total	0			1	289,00	137	1	289,00	16	1	289,00	19

Montos expresados en unidades de soles*

Fuente - Acreedor	ABR 2022			MAY 2022			JUN 2022			JUL 2022		
	# Docs.	Monto *	Dias V.	# Docs.	Monto *	Dias V.	# Docs.	Monto *	Dias V.	# Docs.	Monto *	Dias V.
Documentos Impagos												
EXPERIAN PERU S.A.C	1	212,40	952	1	212,40	983		0,00	0		0,00	
SERVICIO DE ADMINISTRACION TRIBUTARIA - DEUDA		0,00			0,00			0,00			0,00	
Total	1	212,40	952	1	212,40	983	0			0		

Reporte SBS/Microfinanzas

Montos expresados en unidades de soles*

Última fecha reportada por la SBS : 28/02/2023

ÚLTIMOS 6 MESES		OCT 2022 (SBS: SET 2022)	NOV 2022 (SBS: OCT 2022)	DIC 2022 (SBS: NOV 2022)	ENE 2023 (SBS: DIC 2022)	FEB 2023 (SBS: ENE 2023)	MAR 2023 (SBS: FEB 2023)
NOR (Normal)		100.00	100.00	100.00	100.00	100.00	100.00
% Porcentaje de	CPP (Con Problemas Pote.)	0.00	0.00	0.00	0.00	0.00	0.00
Calificación	DEF (Deficiente)	0.00	0.00	0.00	0.00	0.00	0.00
	DUD (Dudoso)	0.00	0.00	0.00	0.00	0.00	0.00
	PER (Pérdida)	0.00	0.00	0.00	0.00	0.00	0.00

Institución	OCT 2022 (SBS: SET 2022)		NOV 2022 (SBS: OCT 2022)		DIC 2022 (SBS: NOV 2022)		ENE 2023 (SBS: DIC 2022)		FEB 2023 (SBS: ENE 2023)		MAR 2023 (SBS: FEB 2023)	
	Monto *	Dias V.	Monto *	Dias V.	Monto *	Dias V.	Monto *	Dias V.	Monto *	Dias V.	Monto *	Dias V.
BCP	29.703.689,08		22.473.805,70		20.077.169,03		19.561.966,90		16.997.736,42		16.957.022,12	
SCOTIABANK	7.303.934,53		11.208.464,04		17.561.453,57		13.638.988,70		15.687.622,54		16.413.438,90	
BBVA	10.329.188,78		10.326.003,54		12.318.659,79		8.243.781,30		10.328.803,45		10.251.919,14	
BIF	5.800.000,00		4.000.000,00		6.320.000,00		4.670.000,00		3.000.000,00		6.085.000,00	
BANCO PICHINCHA	4.000.000,00		4.000.000,00		6.000.000,00		1.000.000,00		6.500.000,00		5.000.000,00	
INTERBANK							2.000.000,00		4.500.000,00		4.500.000,00	
BANCO GNB PERU	2.000.000,00		2.000.000,00		0,00		0,00		0,00		0,00	
BCO SANTANDER PERU	0,00		0,00		0,00		0,00		0,00		0,00	
TOTAL	59.136.812,39		54.008.273,28		62.277.282,39		49.114.736,90		57.014.162,41		59.207.380,16	

Última fecha reportada por la SBS : 28/02/2023

Operación	OCT 2022 (SBS: SET 2022)		NOV 2022 (SBS: OCT 2022)		DIC 2022 (SBS: NOV 2022)		ENE 2023 (SBS: DIC 2022)		FEB 2023 (SBS: ENE 2023)		MAR 2023 (SBS: FEB 2023)	
	Monto *	Dias V.	Monto *	Dias V.	Monto *	Dias V.	Monto *	Dias V.	Monto *	Dias V.	Monto *	Dias V.
RESUMEN												
- Total Deuda	59.136.812,39		54.008.273,28		62.277.282,39		49.114.736,90		57.014.162,41		59.207.380,16	
- Línea No Utilizada	26.475.425,37		44.720.504,00		35.674.846,24		44.946.866,44		41.828.960,77		41.770.155,03	
- Garantías	88.931.145,00		87.764.418,00		128.205.118,00		121.444.535,00		127.096.438,00		126.791.836,00	



CREDITOS DIRECTOS						
- CREDITOS VIGENTES	54.767.167,39	49.634.813,28	57.977.942,39	44.836.106,90	52.717.002,41	54.933.110,16
-- Corp: Préstamos	33.800.958,87	26.370.523,15	24.366.442,09	22.435.425,82	19.188.593,92	23.490.721,59
--- Revolventes	5.800.000,00	4.000.000,00	6.320.000,00	4.670.000,00	7.500.000,00	10.585.000,00
--- NoRevolventes	28.000.958,87	22.370.523,15	18.046.442,09	17.765.425,82	11.688.593,92	12.905.721,59
-- Corp: Factoring	4.663.248,55	7.122.525,72	13.559.713,89	9.561.549,71	15.279.232,56	14.906.137,90
-- Corp: ArrendamientoFinanc	6.343.416,19	6.189.220,87	6.032.466,62	5.873.980,07	5.717.532,48	5.558.601,53
-- Corp: OtrosCréditos	4.000.000,00	4.000.000,00	6.000.000,00	1.000.000,00	6.500.000,00	5.000.000,00
-- GranE: Cred.Rev.LineaTarj. Crédito	4.510,50	3.142,46	1.993,00	2.500,00	2.079,39	2.510,70
-- GranE: Préstamos	5.800.000,00	5.800.000,00	5.880.000,00	3.880.000,00	4.000.000,00	4.000.000,00
--- Revolventes	5.800.000,00	5.800.000,00	5.880.000,00	1.880.000,00	4.000.000,00	4.000.000,00
--- NoRevolventes				2.000.000,00		
-- GranE: ArrendamientoFinanc	155.033,28	149.401,08	2.137.326,79	2.082.651,30	2.029.564,06	1.975.138,44
CREDITOS INDIRECTOS						
- CartasFianzaOtorgadas	4.369.645,00	4.373.460,00	4.299.340,00	4.278.630,00	4.297.160,00	4.274.270,00
LINEA NO UTIL. Y CRED. NO DESEMB.						
- LinCredPréstamos	80.000,00	9.185.002,24	2.175.814,40	9.873.890,32	1.992.767,94	4.870.410,01
- LinCredAvalasFianzas						761.200,00
- LinCredTarjetaCrédito	10.489,50	11.857,54	13.007,00	12.500,00	12.920,61	12.489,30
- LinCredEsqMultilinea	26.384.935,87	35.523.644,22	33.486.024,84	35.060.476,12	39.823.272,22	36.126.055,72
GARANTIAS						
- GARANTIAS RECIBIDAS	88.931.151,60	87.764.426,04	128.205.125,94	121.444.543,72	127.096.446,18	126.791.842,86
-- 1eraHipotecasInmuebles	37.040.773,55	37.188.891,29	36.018.278,76	38.346.810,70	38.748.815,95	37.658.284,50
-- 1eraGBienesFácilRealización	639.257,71	639.257,71	639.257,71	639.257,71	639.257,71	255.852,00
-- 1eraGEquipoTransporte	725.608,90	513.097,71	650.393,51	513.097,71	650.250,94	648.753,94
-- OtrasGarantias	1.873.972,12	4.340.254,08	4.340.254,08	9.304.894,42	7.430.922,30	9.304.894,42
-- Gob. Nacional Reactiva Perú	1,00	1,00	1,00	1,00	1,00	1,00
-- OtrasGtiasNoPref	8.792.606,06	5.177.525,20	6.963.326,95	2.134.627,98	3.873.485,28	1.998.686,61
-- GtiasNoPref(AvalyFianza)	39.858.932,26	39.905.399,05	79.593.613,93	70.505.854,20	75.753.713,00	76.925.370,39

Montos expresados en unidades de soles*

Última fecha reportada por la SBS : 28/02/2023

6 MESES ANTERIORES		ABR 2022 (SBS: MAR 2022)	MAY 2022 (SBS: ABR 2022)	JUN 2022 (SBS: MAY 2022)	JUL 2022 (SBS: JUN 2022)	AGO 2022 (SBS: JUL 2022)	SET 2022 (SBS: AGO 2022)
% Porcentaje	NOR (Normal)	100.00	100.00	100.00	100.00	100.00	100.00
	CPP (Con Problemas Pote.)	0.00	0.00	0.00	0.00	0.00	0.00
de	DEF (Deficiente)	0.00	0.00	0.00	0.00	0.00	0.00
Calificación	DUD (Dudoso)	0.00	0.00	0.00	0.00	0.00	0.00
	PER (Pérdida)	0.00	0.00	0.00	0.00	0.00	0.00

Institución	ABR 2022 (SBS: MAR 2022)		MAY 2022 (SBS: ABR 2022)		JUN 2022 (SBS: MAY 2022)		JUL 2022 (SBS: JUN 2022)		AGO 2022 (SBS: JUL 2022)		SET 2022 (SBS: AGO 2022)	
	Monto *	Dias V.	Monto *	Dias V.	Monto *	Dias V.	Monto *	Dias V.	Monto *	Dias V.	Monto *	Dias V.
BCP	27.457.410,37		29.595.627,29		30.690.397,46		28.182.126,82		32.745.100,97		33.630.217,81	
SCOTIABANK	13.826.719,22		5.306.175,58		11.276.446,52		6.849.089,60		4.513.476,67		4.479.582,51	
BBVA	8.350.825,16		8.425.870,62		7.018.200,57		8.277.898,31		8.134.500,92		8.453.275,23	
BIF	6.300.000,00		6.300.000,00		5.800.000,00		5.800.000,00		5.800.000,00		5.800.000,00	
BANCO PICHINCHA											97,09	7
INTERBANK												
BANCO GNB PERU	2.000.000,00		2.000.000,00		2.000.000,00		2.000.000,00		2.000.000,00		2.000.000,00	
BCO SANTANDER PERU	2.600.000,00		2.600.000,00		2.600.000,00		2.600.000,00		3.600.000,00		2.600.000,00	
TOTAL	60.534.954,75		54.227.673,49		59.385.044,55		53.709.114,73		56.793.078,56		56.963.172,64	7

Última fecha reportada por la SBS : 28/02/2023

Operación	ABR 2022 (SBS: MAR 2022)		MAY 2022 (SBS: ABR 2022)		JUN 2022 (SBS: MAY 2022)		JUL 2022 (SBS: JUN 2022)		AGO 2022 (SBS: JUL 2022)		SET 2022 (SBS: AGO 2022)	
	Monto *	Dias V.	Monto *	Dias V.	Monto *	Dias V.	Monto *	Dias V.	Monto *	Dias V.	Monto *	Dias V.
RESUMEN												
- Total Deuda	60.534.954,75		54.227.673,49		59.385.044,55		53.709.114,73		56.793.078,56		56.963.172,64	7
- Línea No Utilizada	21.369.283,10		20.787.164,14		21.487.687,45		14.787.720,22		38.103.264,72		22.220.654,09	
- Garantías	152.703.067,00		155.989.148,00		148.247.694,00		149.725.573,00		148.076.307,00		80.900.754,00	
CREDITOS DIRECTOS												
- CRÉDITOS VIGENTES	57.134.644,75		50.746.443,49		55.982.949,55		49.033.239,73		52.456.678,56		52.668.192,64	7
-- Corp: SobregirosCC	82,53										97,09	7
-- Corp: Descuentos	2.600.000,00		2.600.000,00		2.600.000,00		2.600.000,00		2.600.000,00			
--- Otros	2.600.000,00		2.600.000,00		2.600.000,00		2.600.000,00		2.600.000,00			
-- Corp: Préstamos	37.644.477,24		35.900.087,66		36.612.771,53		28.344.638,32		37.927.779,44		40.422.560,05	



--- Revolventes	6.300.000,00	6.300.000,00	5.800.000,00	5.800.000,00	5.800.000,00	5.800.000,00
--- NoRevolventes	31.344.477,24	29.600.087,66	30.812.771,53	22.544.638,32	32.127.779,44	34.622.560,05
-- Corp: Factoring	4.493.971,90		6.010.539,96	7.489.974,80	1.479.434,84	1.589.522,91
-- Corp: ArrendamientoFinanc	7.260.697,92	7.110.015,21	6.958.482,49	6.805.353,30	6.651.363,36	6.497.717,36
-- GranE: Cred. Rev. LineaTarj. Crédito			8.406,44	489,90	6.954,69	2.951,89
-- GranE: Préstamos	3.625.000,00	3.625.000,00	3.627.000,00	3.627.000,00	3.627.000,00	4.000.000,00
--- Revolventes	3.625.000,00	3.625.000,00	3.627.000,00	3.627.000,00	3.627.000,00	4.000.000,00
-- GranE: Factoring	1.334.077,77	1.334.077,77				
-- GranE: ArrendamientoFinanc	176.337,39	177.262,85	165.749,13	165.783,41	164.146,23	155.343,34
CREDITOS INDIRECTOS						
- CartasFianzaOtorgadas	3.400.310,00	3.481.230,00	3.402.095,00	4.675.875,00	4.336.400,00	4.294.980,00
LINEA NO UTIL. Y CRED. NO DESEMB.						
- LinCredPréstamos	2.100,00	2.100,00	2.131.760,19	13.114.460,17	15.700.000,03	1.880.000,00
- LinCredAvalessFianzas				573.750,00		
- LinCredTarjetaCrédito	15.000,00	15.000,00	6.593,56	14.510,10	8.045,31	12.048,11
- OtrasLinCred	9.910.495,56	10.274.970,24	10.902.881,90			
- LinCredEsqMultilinea	11.441.687,54	10.495.093,90	8.446.451,80	1.084.999,95	22.395.219,38	20.328.605,98
GARANTIAS						
- GARANTIAS RECIBIDAS	152.703.074,43	155.989.155,51	148.247.699,58	149.725.581,66	148.076.314,39	80.900.759,50
-- 1eraHipotecasInmuebles	30.203.559,36	30.159.261,21	31.719.162,01	30.488.137,94	30.016.032,50	30.366.812,81
-- 1eraGBienesFácilRealización	933.065,60	933.065,60	933.065,60	639.257,71	639.257,71	639.257,71
-- 1eraGEquipoTransporte	710.501,98	717.761,84	710.662,12	717.281,41	722.352,64	718.295,66
-- OtrasGarantias	3.827.965,72	3.827.965,72		5.701.937,84	1.873.972,12	1.873.972,12
-- Gob. Nacional Reactiva Perú	4.739.895,79	4.403.428,36	4.066.777,75	3.729.428,51	1,00	1,00
-- OtrasGtiasNoPref	6.838.612,46	6.838.612,46	10.666.578,18	4.964.640,34	8.792.606,06	8.792.606,06
-- GtiasNoPref(AvalyFianza)	105.449.473,52	109.109.060,32	100.151.453,92	103.484.897,91	106.032.092,36	38.509.814,14
- PROGRAMA REACTIVA PERU	5.924.869,74	5.504.285,45	5.083.472,19	4.661.785,64		

Reporte SBS/Microfinanzas por entidades

Reportado por : BCP

Última fecha reportada por la SBS : 28/02/2023

Operación	OCT 2022 (SBS: SET2022)		NOV 2022 (SBS: OCT2022)		DIC 2022 (SBS: NOV2022)		ENE 2023 (SBS: DIC2022)		FEB 2023 (SBS: ENE2023)		MAR 2023 (SBS: FEB2023)	
	Monto *	Dias V.	Monto *	Dias V.	Monto *	Dias V.	Monto *	Dias V.	Monto *	Dias V.	Monto *	Dias V.
Calificación (2)	NOR		NOR		NOR		NOR		NOR		NOR	
RESUMEN												
- Total Deuda	29.703.689,08		22.473.805,70		20.077.169,03		19.561.966,90		16.997.736,42		16.957.022,12	
- Línea No Utilizada	25.019.135,91		32.345.244,28		32.872.424,86		32.865.276,14		35.896.872,23		35.360.255,76	
- Garantías	38.827.023,00		37.514.855,00		69.629.828,00		68.670.970,00		64.232.109,00		63.238.348,00	
CREDITOS DIRECTOS												
- CRÉDITOS VIGENTES	29.703.689,08		22.473.805,70		20.077.169,03		19.561.966,90		16.997.736,42		16.957.022,12	
-- Corp: Préstamos	22.150.958,87		16.520.523,15		14.246.442,09		13.965.425,82		11.688.593,92		11.405.721,59	
--- NoRevolventes	22.150.958,87		16.520.523,15		14.246.442,09		13.965.425,82		11.688.593,92		11.405.721,59	
-- Corp: Factoring	1.754.962,63		275.527,79		275.527,79		165.439,72				366.547,53	
-- Corp: ArrendamientoFinanc	5.797.767,58		5.677.754,76		5.555.199,15		5.431.101,36		5.309.142,50		5.184.753,00	
LINEA NO UTIL. Y CRED. NO DESEMB.												
- LinCredEsqMultilinea	25.019.135,91		32.345.244,28		32.872.424,86		32.865.276,14		35.896.872,23		35.360.255,76	
GARANTIAS												
- GARANTIAS RECIBIDAS	38.827.023,81		37.514.856,03		69.629.829,76		68.670.971,69		64.232.111,00		63.238.348,73	
-- 1eraHipotecasInmuebles	28.160.444,63		28.209.960,61		27.247.935,87		26.979.134,84		27.218.814,48		26.922.545,15	
-- OtrasGarantias	1.873.972,12		4.340.254,08		4.340.254,08		9.304.894,42		7.430.922,30		9.304.894,42	
-- Gob. Nacional Reactiva Perú		1,00		1,00		1,00			1,00		1,00	
-- OtrasGtiasNoPref	8.792.606,06		4.964.640,34		4.964.640,34				1.874.798,67			
-- GtiasNoPref(AvalyFianza)					33.076.998,47		32.386.941,43		27.707.574,55		27.010.908,16	

Última fecha reportada por la SBS : 28/02/2023

Operación	ABR 2022 (SBS: MAR2022)		MAY 2022 (SBS: ABR2022)		JUN 2022 (SBS: MAY2022)		JUL 2022 (SBS: JUN2022)		AGO 2022 (SBS: JUL2022)		SET 2022 (SBS: AGO2022)	
	Monto *	Dias V.	Monto *	Dias V.	Monto *	Dias V.	Monto *	Dias V.	Monto *	Dias V.	Monto *	Dias V.
Calificación (2)	NOR		NOR		NOR		NOR		NOR		NOR	
RESUMEN												



- Total Deuda	27.457.410,37	29.595.627,29	30.690.397,46	28.182.126,82	32.745.100,97	33.630.217,81
- Línea No Utilizada	11.085.287,51	9.893.893,87	7.584.651,75		21.139.219,36	19.209.405,93
- Garantías	37.174.197,00	37.638.273,00	36.518.739,00	36.911.296,00	33.741.074,00	33.293.711,00
CREDITOS DIRECTOS						
- CRÉDITOS VIGENTES	27.457.410,37	29.595.627,29	30.690.397,46	28.182.126,82	32.745.100,97	33.630.217,81
-- Corp: SobregirosCC	82,53					
-- Corp: Préstamos	20.944.477,24	23.200.087,66	24.412.771,53	20.544.638,32	25.227.779,44	26.122.560,05
--- NoRevolventes	20.944.477,24	23.200.087,66	24.412.771,53	20.544.638,32	25.227.779,44	26.122.560,05
-- Corp: Factoring				1.479.434,84	1.479.434,84	1.589.522,91
-- Corp: ArrendamientoFinanc	6.512.850,60	6.395.539,63	6.277.625,93	6.158.053,66	6.037.886,69	5.918.134,85
LINEA NO UTIL. Y CRED. NO DESEMB.						
- LinCredEsqMultilinea	11.085.287,51	9.893.893,87	7.584.651,75		21.139.219,36	19.209.405,93
GARANTIAS						
- GARANTIAS RECIBIDAS	37.174.199,22	37.638.275,50	36.518.740,23	36.911.298,50	33.741.074,31	33.293.711,65
-- 1eraHipotecasInmuebles	21.767.725,25	22.568.268,96	21.785.384,30	22.515.291,81	23.074.495,13	22.627.132,47
-- OtrasGarantias	3.827.965,72	3.827.965,72		5.701.937,84	1.873.972,12	1.873.972,12
-- Gob. Nacional Reactiva Perú	4.739.895,79	4.403.428,36	4.066.777,75	3.729.428,51	1,00	1,00
-- OtrasGtiasNoPref	6.838.612,46	6.838.612,46	10.666.578,18	4.964.640,34	8.792.606,06	8.792.606,06
- PROGRAMA REACTIVA PERU	5.924.869,74	5.504.285,45	5.083.472,19	4.661.785,64		

Reportado por : SCOTIABANK

Última fecha reportada por la SBS : 28/02/2023

Operación	OCT 2022 (SBS: SET2022)		NOV 2022 (SBS: OCT2022)		DIC 2022 (SBS: NOV2022)		ENE 2023 (SBS: DIC2022)		FEB 2023 (SBS: ENE2023)		MAR 2023 (SBS: FEB2023)	
	Monto *	Dias V.	Monto *	Dias V.	Monto *	Dias V.	Monto *	Dias V.	Monto *	Dias V.	Monto *	Dias V.
Calificación (2)	NOR		NOR		NOR		NOR		NOR		NOR	
RESUMEN												
- Total Deuda	7.303.934,53		11.208.464,04		17.561.453,57		13.638.988,70		15.687.622,54		16.413.438,90	
- Línea No Utilizada			9.105.002,24		2.175.814,40		5.873.890,32		112.767,94		3.751.610,01	
- Garantías	21.871.551,00		21.990.969,00		21.377.939,00		23.862.265,00		24.125.702,00		22.823.133,00	
CREDITOS DIRECTOS												
- CRÉDITOS VIGENTES	7.303.934,53		11.208.464,04		17.561.453,57		13.638.988,70		15.687.622,54		16.413.438,90	
-- Corp: Préstamos	3.850.000,00		3.850.000,00		3.800.000,00		3.800.000,00				1.500.000,00	
--- NoRevolventes	3.850.000,00		3.850.000,00		3.800.000,00		3.800.000,00				1.500.000,00	
-- Corp: Factoring	2.908.285,92		6.846.997,93		13.284.186,10		9.396.109,99		15.279.232,56		14.539.590,37	
-- Corp: ArrendamientoFinanc	545.648,61		511.466,11		477.267,47		442.878,71		408.389,98		373.848,53	
LINEA NO UTIL. Y CRED. NO DESEMB.												
- LinCredPréstamos			9.105.002,24		2.175.814,40		5.873.890,32		112.767,94		2.990.410,01	
- LinCredAvalessFianzas											761.200,00	
GARANTIAS												
- GARANTIAS RECIBIDAS	21.871.553,08		21.990.971,68		21.377.941,30		23.862.268,22		24.125.704,46		22.823.135,24	
-- 1eraHipotecasInmuebles	6.361.677,38		6.455.850,46		6.333.305,53		8.954.679,88		9.095.494,78		8.327.804,72	
-- 1eraGBienesFácilRealización	639.257,71		639.257,71		639.257,71		639.257,71		639.257,71		255.852,00	
-- 1eraGEquipoTransporte	513.097,71		513.097,71		513.097,71		513.097,71		513.097,71		513.097,71	
-- GtiasNoPref(AvalyFianza)	14.357.520,28		14.382.765,80		13.892.280,35		13.755.232,92		13.877.854,26		13.726.380,81	

Última fecha reportada por la SBS : 28/02/2023

Operación	ABR 2022 (SBS: MAR2022)		MAY 2022 (SBS: ABR2022)		JUN 2022 (SBS: MAY2022)		JUL 2022 (SBS: JUN2022)		AGO 2022 (SBS: JUL2022)		SET 2022 (SBS: AGO2022)	
	Monto *	Dias V.	Monto *	Dias V.	Monto *	Dias V.	Monto *	Dias V.	Monto *	Dias V.	Monto *	Dias V.
Calificación (2)	NOR		NOR		NOR		NOR		NOR		NOR	
RESUMEN												
- Total Deuda	13.826.719,22		5.306.175,58		11.276.446,52		6.849.089,60		4.513.476,67		4.479.582,51	
- Línea No Utilizada					2.131.660,19		13.688.210,17		15.700.000,03			
- Garantías	83.837.690,00		85.712.690,00		85.395.631,00		85.620.746,00		86.489.327,00		20.323.486,00	
CREDITOS DIRECTOS												
- CRÉDITOS VIGENTES	13.641.819,22		5.114.475,58		11.091.396,52		6.657.839,60		4.513.476,67		4.479.582,51	
-- Corp: Préstamos	8.400.000,00		4.400.000,00		4.400.000,00				3.900.000,00		3.900.000,00	
--- NoRevolventes	8.400.000,00		4.400.000,00		4.400.000,00				3.900.000,00		3.900.000,00	
-- Corp: Factoring	4.493.971,90				6.010.539,96		6.010.539,96					
-- Corp: ArrendamientoFinanc	747.847,32		714.475,58		680.856,56		647.299,64		613.476,67		579.582,51	
CREDITOS INDIRECTOS												
- CartasFianzaOtorgadas	184.900,00		191.700,00		185.050,00		191.250,00					
LINEA NO UTIL. Y CRED. NO DESEMB.												
- LinCredPréstamos					2.131.660,19		13.114.460,17		15.700.000,03			

- LinCredAvalFianzas					573.750,00				
GARANTIAS									
- GARANTIAS RECIBIDAS	83.837.692,72	85.712.692,55	85.395.632,83	85.620.749,02	86.489.329,68	20.323.487,99			
-- 1eraHipotecasInmuebles	6.096.227,63	5.165.342,91	7.592.273,22	5.552.890,81	4.461.478,58	5.307.704,32			
-- 1eraGBienesFacilRealización	933.065,60	933.065,60	933.065,60	639.257,71	639.257,71	639.257,71			
-- 1eraGEquipoTransporte	513.097,71	513.097,71	513.097,71	513.097,71	513.097,71	513.097,71			
-- GtiasNoPref(AvalyFianza)	76.295.301,78	79.101.186,33	76.357.196,30	78.915.502,79	80.875.495,68	13.863.428,25			

Reportado por : BBVA

Última fecha reportada por la SBS : 28/02/2023

Operación	OCT 2022 (SBS: SET2022)		NOV 2022 (SBS: OCT2022)		DIC 2022 (SBS: NOV2022)		ENE 2023 (SBS: DIC2022)		FEB 2023 (SBS: ENE2023)		MAR 2023 (SBS: FEB2023)	
	Monto *	Dias V.	Monto *	Dias V.	Monto *	Dias V.	Monto *	Dias V.	Monto *	Dias V.	Monto *	Dias V.
Calificación (2)	NOR		NOR		NOR		NOR		NOR		NOR	
RESUMEN												
- Total Deuda	10.329.188,78		10.326.003,54		12.318.659,79		8.243.781,30		10.328.803,45		10.251.919,14	
- Línea No Utilizada	90.489,50		91.857,54		13.007,00		4.012.500,00		1.892.920,61		1.892.489,30	
- Garantías	832.644,00		810.488,00		10.685.288,00		2.660.779,00		10.254.095,00		10.034.895,00	
CREDITOS DIRECTOS												
- CRÉDITOS VIGENTES	5.959.543,78		5.952.543,54		8.019.319,79		3.965.151,30		6.031.643,45		5.977.649,14	
-- GranE: Cred.Rev.LineaTarj.Crédito	4.510,50		3.142,46		1.993,00		2.500,00		2.079,39		2.510,70	
-- GranE: Préstamos	5.800.000,00		5.800.000,00		5.880.000,00		1.880.000,00		4.000.000,00		4.000.000,00	
--- Revolventes	5.800.000,00		5.800.000,00		5.880.000,00		1.880.000,00		4.000.000,00		4.000.000,00	
-- GranE: ArrendamientoFinanc	155.033,28		149.401,08		2.137.326,79		2.082.651,30		2.029.564,06		1.975.138,44	
CREDITOS INDIRECTOS												
- CartasFianzaOtorgadas	4.369.645,00		4.373.460,00		4.299.340,00		4.278.630,00		4.297.160,00		4.274.270,00	
LINEA NO UTIL. Y CRED. NO DESEMB.												
- LinCredPréstamos	80.000,00		80.000,00				4.000.000,00		1.880.000,00		1.880.000,00	
- LinCredTarjetaCrédito	10.489,50		11.857,54		13.007,00		12.500,00		12.920,61		12.489,30	
GARANTIAS												
- GARANTIAS RECIBIDAS	832.644,31		810.489,18		10.685.289,57		2.660.780,14		10.254.096,08		10.034.896,60	
-- 1eraGEquipoTransporte	212.511,19				137.295,80				137.153,23		135.656,23	
-- OtrasGtiasNoPref			212.884,86		1.998.686,61		2.134.627,98		1.998.686,61		1.998.686,61	
-- GtiasNoPref(AvalyFianza)	620.133,12		597.604,32		8.549.307,16		526.152,16		8.118.256,24		7.900.553,76	

Última fecha reportada por la SBS : 28/02/2023

Operación	ABR 2022 (SBS: MAR2022)		MAY 2022 (SBS: ABR2022)		JUN 2022 (SBS: MAY2022)		JUL 2022 (SBS: JUN2022)		AGO 2022 (SBS: JUL2022)		SET 2022 (SBS: AGO2022)	
	Monto *	Dias V.	Monto *	Dias V.	Monto *	Dias V.	Monto *	Dias V.	Monto *	Dias V.	Monto *	Dias V.
Calificación (2)	NOR		NOR		NOR		NOR		NOR		NOR	
RESUMEN												
- Total Deuda	8.350.825,16		8.425.870,62		7.018.200,57		8.277.898,31		8.134.500,92		8.453.275,23	
- Línea No Utilizada	9.927.595,56		10.292.070,24		10.909.575,46		14.510,10		8.045,31		1.892.048,11	
- Garantías	6.239.064,00		6.250.026,00		860.560,00		867.316,00		865.838,00		826.570,00	
CREDITOS DIRECTOS												
- CRÉDITOS VIGENTES	5.135.415,16		5.136.340,62		3.801.155,57		3.793.273,31		3.798.100,92		4.158.295,23	
-- GranE: Cred.Rev.LineaTarj.Crédito					8.406,44		489,90		6.954,69		2.951,89	
-- GranE: Préstamos	3.625.000,00		3.625.000,00		3.627.000,00		3.627.000,00		3.627.000,00		4.000.000,00	
--- Revolventes	3.625.000,00		3.625.000,00		3.627.000,00		3.627.000,00		3.627.000,00		4.000.000,00	
-- GranE: Factoring	1.334.077,77		1.334.077,77									
-- GranE: ArrendamientoFinanc	176.337,39		177.262,85		165.749,13		165.783,41		164.146,23		155.343,34	
CREDITOS INDIRECTOS												
- CartasFianzaOtorgadas	3.215.410,00		3.289.530,00		3.217.045,00		4.484.625,00		4.336.400,00		4.294.980,00	
LINEA NO UTIL. Y CRED. NO DESEMB.												
- LinCredPréstamos	2.100,00		2.100,00		100,00						1.880.000,00	
- LinCredTarjetaCrédito	15.000,00		15.000,00		6.593,56		14.510,10		8.045,31		12.048,11	
- OtrasLinCred	9.910.495,56		10.274.970,24		10.902.881,90							
GARANTIAS												
- GARANTIAS RECIBIDAS	6.239.064,91		6.250.026,61		860.560,93		867.317,34		865.839,85		826.571,31	
-- 1eraGEquipoTransporte	197.404,27		204.664,13		197.564,41		204.183,70		209.254,93		205.197,95	
-- GtiasNoPref(AvalyFianza)	6.041.660,64		6.045.362,48		662.996,52		663.133,64		656.584,92		621.373,36	

Reportado por : BIF

Última fecha reportada por la SBS : 28/02/2023

Operación	OCT 2022 (SBS: SET2022)		NOV 2022 (SBS: OCT2022)		DIC 2022 (SBS: NOV2022)		ENE 2023 (SBS: DIC2022)		FEB 2023 (SBS: ENE2023)		MAR 2023 (SBS: FEB2023)	
	Monto *	Dias V.	Monto *	Dias V.	Monto *	Dias V.	Monto *	Dias V.	Monto *	Dias V.	Monto *	Dias V.
Calificación (2)	NOR		NOR		NOR		NOR		NOR		NOR	
RESUMEN												
- Total Deuda	5.800.000,00		4.000.000,00		6.320.000,00		4.670.000,00		3.000.000,00		6.085.000,00	
- Línea No Utilizada	1.365.799,96		3.178.399,94		613.599,98		2.195.199,98		3.926.399,99		765.799,96	
- Garantías	27.399.901,00		27.448.080,00		26.512.037,00		26.250.495,00		26.484.506,00		26.195.434,00	
CREDITOS DIRECTOS												
- CRÉDITOS VIGENTES	5.800.000,00		4.000.000,00		6.320.000,00		4.670.000,00		3.000.000,00		6.085.000,00	
-- Corp: Préstamos	5.800.000,00		4.000.000,00		6.320.000,00		4.670.000,00		3.000.000,00		6.085.000,00	
--- Revolventes	5.800.000,00		4.000.000,00		6.320.000,00		4.670.000,00		3.000.000,00		6.085.000,00	
LINEA NO UTIL. Y CRED. NO DESEMB.												
- LinCredEsqMultilinea	1.365.799,96		3.178.399,94		613.599,98		2.195.199,98		3.926.399,99		765.799,96	
GARANTIAS												
- GARANTIAS RECIBIDAS	27.399.901,54		27.448.080,22		26.512.037,36		26.250.495,98		26.484.506,69		26.195.434,63	
-- 1eraHipotecasInmuebles	2.518.651,54		2.523.080,22		2.437.037,36		2.412.995,98		2.434.506,69		2.407.934,63	
-- GtiasNoPref(AvalyFianza)	24.881.250,00		24.925.000,00		24.075.000,00		23.837.500,00		24.050.000,00		23.787.500,00	

Última fecha reportada por la SBS : 28/02/2023

Operación	ABR 2022 (SBS: MAR2022)		MAY 2022 (SBS: ABR2022)		JUN 2022 (SBS: MAY2022)		JUL 2022 (SBS: JUN2022)		AGO 2022 (SBS: JUL2022)		SET 2022 (SBS: AGO2022)	
	Monto *	Dias V.	Monto *	Dias V.	Monto *	Dias V.	Monto *	Dias V.	Monto *	Dias V.	Monto *	Dias V.
Calificación (2)	NOR		NOR		NOR		NOR		NOR		NOR	
RESUMEN												
- Total Deuda	6.300.000,00		6.300.000,00		5.800.000,00		5.800.000,00		5.800.000,00		5.800.000,00	
- Línea No Utilizada	356.400,03		601.200,03		861.800,05		1.084.999,95		1.256.000,02		1.119.200,05	
- Garantías	25.452.106,00		26.388.149,00		25.472.754,00		26.326.205,00		26.980.058,00		26.456.976,00	
CREDITOS DIRECTOS												
- CRÉDITOS VIGENTES	6.300.000,00		6.300.000,00		5.800.000,00		5.800.000,00		5.800.000,00		5.800.000,00	
-- Corp: Préstamos	6.300.000,00		6.300.000,00		5.800.000,00		5.800.000,00		5.800.000,00		5.800.000,00	
--- Revolventes	6.300.000,00		6.300.000,00		5.800.000,00		5.800.000,00		5.800.000,00		5.800.000,00	
LINEA NO UTIL. Y CRED. NO DESEMB.												
- LinCredEsqMultilinea	356.400,03		601.200,03		861.800,05		1.084.999,95		1.256.000,02		1.119.200,05	
GARANTIAS												
- GARANTIAS RECIBIDAS	25.452.106,48		26.388.149,34		25.472.754,49		26.326.205,32		26.980.058,79		26.456.976,02	
-- 1eraHipotecasInmuebles	2.339.606,48		2.425.649,34		2.341.504,49		2.419.955,32		2.480.058,79		2.431.976,02	
-- GtiasNoPref(AvalyFianza)	23.112.500,00		23.962.500,00		23.131.250,00		23.906.250,00		24.500.000,00		24.025.000,00	

Reportado por : BANCO PICHINCHA

Última fecha reportada por la SBS : 28/02/2023

Operación	OCT 2022 (SBS: SET2022)		NOV 2022 (SBS: OCT2022)		DIC 2022 (SBS: NOV2022)		ENE 2023 (SBS: DIC2022)		FEB 2023 (SBS: ENE2023)		MAR 2023 (SBS: FEB2023)	
	Monto *	Dias V.	Monto *	Dias V.	Monto *	Dias V.	Monto *	Dias V.	Monto *	Dias V.	Monto *	Dias V.
Calificación (2)	NOR		NOR		NOR		NOR		NOR		NOR	
RESUMEN												
- Total Deuda	4.000.000,00		4.000.000,00		6.000.000,00		1.000.000,00		6.500.000,00		5.000.000,00	
- Garantías	15,00		15,00		15,00		15,00		15,00		15,00	
CREDITOS DIRECTOS												
- CRÉDITOS VIGENTES	4.000.000,00		4.000.000,00		6.000.000,00		1.000.000,00		6.500.000,00		5.000.000,00	
-- Corp: OtrosCréditos	4.000.000,00		4.000.000,00		6.000.000,00		1.000.000,00		6.500.000,00		5.000.000,00	
GARANTIAS												
- GARANTIAS RECIBIDAS	15,92		15,96		15,40		15,24		15,40		15,24	
-- GtiasNoPref(AvalyFianza)	15,92		15,96		15,40		15,24		15,40		15,24	

Última fecha reportada por la SBS : 28/02/2023

Operación	ABR 2022 (SBS: MAR2022)		MAY 2022 (SBS: ABR2022)		JUN 2022 (SBS: MAY2022)		JUL 2022 (SBS: JUN2022)		AGO 2022 (SBS: JUL2022)		SET 2022 (SBS: AGO2022)	
	Monto *	Dias V.	Monto *	Dias V.	Monto *	Dias V.	Monto *	Dias V.	Monto *	Dias V.	Monto *	Dias V.
Calificación (2)											NOR	
RESUMEN												
- Total Deuda											97,09	7
CREDITOS DIRECTOS												



- CRÉDITOS VIGENTES											97,09	7
-- Corp: SobregirosCC											97,09	7

Reportado por : INTERBANK

Última fecha reportada por la SBS : 28/02/2023

Operación	OCT 2022 (SBS: SET2022)		NOV 2022 (SBS: OCT2022)		DIC 2022 (SBS: NOV2022)		ENE 2023 (SBS: DIC2022)		FEB 2023 (SBS: ENE2023)		MAR 2023 (SBS: FEB2023)	
	Monto *	Dias V.	Monto *	Dias V.	Monto *	Dias V.	Monto *	Dias V.	Monto *	Dias V.	Monto *	Dias V.
Calificación (2)												
RESUMEN												
- Total Deuda												
- Garantías												
CREDITOS DIRECTOS												
- CRÉDITOS VIGENTES												
-- Corp: Préstamos												
--- Revolventes												
-- GranE: Préstamos												
--- NoRevolventes												
GARANTIAS												
- GARANTIAS RECIBIDAS												
-- GtiasNoPref(AvalyFianza)												

Última fecha reportada por la SBS : 28/02/2023

Operación	ABR 2022 (SBS: MAR2022)		MAY 2022 (SBS: ABR2022)		JUN 2022 (SBS: MAY2022)		JUL 2022 (SBS: JUN2022)		AGO 2022 (SBS: JUL2022)		SET 2022 (SBS: AGO2022)	
	Monto *	Dias V.	Monto *	Dias V.	Monto *	Dias V.	Monto *	Dias V.	Monto *	Dias V.	Monto *	Dias V.
Calificación (2)												
RESUMEN												

Reportado por : BANCO GNB PERU

Última fecha reportada por la SBS : 28/02/2023

Operación	OCT 2022 (SBS: SET2022)		NOV 2022 (SBS: OCT2022)		DIC 2022 (SBS: NOV2022)		ENE 2023 (SBS: DIC2022)		FEB 2023 (SBS: ENE2023)		MAR 2023 (SBS: FEB2023)	
	Monto *	Dias V.	Monto *	Dias V.	Monto *	Dias V.	Monto *	Dias V.	Monto *	Dias V.	Monto *	Dias V.
Calificación (2)												
RESUMEN												
- Total Deuda												
- Garantías												
CREDITOS DIRECTOS												
- CRÉDITOS VIGENTES												
-- Corp: Préstamos												
--- NoRevolventes												
GARANTIAS												
- GARANTIAS RECIBIDAS												
-- GtiasNoPref(AvalyFianza)												

Última fecha reportada por la SBS : 28/02/2023

Operación	ABR 2022 (SBS: MAR2022)		MAY 2022 (SBS: ABR2022)		JUN 2022 (SBS: MAY2022)		JUL 2022 (SBS: JUN2022)		AGO 2022 (SBS: JUL2022)		SET 2022 (SBS: AGO2022)	
	Monto *	Dias V.	Monto *	Dias V.	Monto *	Dias V.	Monto *	Dias V.	Monto *	Dias V.	Monto *	Dias V.
Calificación (2)												
RESUMEN												
- Total Deuda												
- Garantías												
CREDITOS DIRECTOS												
- CRÉDITOS VIGENTES												
-- Corp: Préstamos												
--- NoRevolventes												
GARANTIAS												
- GARANTIAS RECIBIDAS												
-- GtiasNoPref(AvalyFianza)												

Reportado por : BCO SANTANDER PERU

Última fecha reportada por la SBS : 28/02/2023

Operación	OCT 2022 (SBS: SET2022)		NOV 2022 (SBS: OCT2022)		DIC 2022 (SBS: NOV2022)		ENE 2023 (SBS: DIC2022)		FEB 2023 (SBS: ENE2023)		MAR 2023 (SBS: FEB2023)	
	Monto *	Dias V.	Monto *	Dias V.	Monto *	Dias V.	Monto *	Dias V.	Monto *	Dias V.	Monto *	Dias V.
Calificación (2)	SCAL		SCAL		SCAL		SCAL		SCAL		SCAL	
RESUMEN												
- Garantías	7,00		7,00		7,00		7,00		7,00		7,00	
GARANTIAS												
- GARANTIAS RECIBIDAS	7,96		7,98		7,70		7,64		7,70		7,61	
-- GtiasNoPref(AvalyFianza)	7,96		7,98		7,70		7,64		7,70		7,61	

Última fecha reportada por la SBS : 28/02/2023

Operación	ABR 2022 (SBS: MAR2022)		MAY 2022 (SBS: ABR2022)		JUN 2022 (SBS: MAY2022)		JUL 2022 (SBS: JUN2022)		AGO 2022 (SBS: JUL2022)		SET 2022 (SBS: AGO2022)	
	Monto *	Dias V.	Monto *	Dias V.	Monto *	Dias V.	Monto *	Dias V.	Monto *	Dias V.	Monto *	Dias V.
Calificación (2)	NOR		NOR		NOR		NOR		NOR		NOR	
RESUMEN												
- Total Deuda	2.600.000,00		2.600.000,00		2.600.000,00		2.600.000,00		3.600.000,00		2.600.000,00	
- Garantías	7,00		7,00		7,00		7,00		7,00		7,00	
CREDITOS DIRECTOS												
- CRÉDITOS VIGENTES	2.600.000,00		2.600.000,00		2.600.000,00		2.600.000,00		3.600.000,00		2.600.000,00	
-- Corp: Descuentos	2.600.000,00		2.600.000,00		2.600.000,00		2.600.000,00		2.600.000,00			
--- Otros	2.600.000,00		2.600.000,00		2.600.000,00		2.600.000,00		2.600.000,00			
-- Corp: Préstamos									1.000.000,00		2.600.000,00	
--- NoRevolventes									1.000.000,00		2.600.000,00	
GARANTIAS												
- GARANTIAS RECIBIDAS	7,40		7,68		7,40		7,65		7,84		7,69	
-- GtiasNoPref(AvalyFianza)	7,40		7,68		7,40		7,65		7,84		7,69	

Rectificaciones SBS

Entidad	Periodo SBS	Cuenta	Concepto Rectificación	Dice	Debe Decir
---------	-------------	--------	------------------------	------	------------

Aval/Codeudor

Montos expresados en unidades de soles*

Solamente se muestran los 10 primeros avalados con mayor deuda

Es Avalista de:			Información reportada por la SBS al 28/02/2023		
Tipo Doc	Nro Documento	Nombre/Razón Social	Act	Pre	12m
DNI	09732256	TORREJON CAMPOS ROSARIO MARLENI	●	●	●
Institución SBS		Calif. (2)	Saldo *		
	SCOTIABANK PERU S A A	NOR	12.736.790,41		
RUC	20478734957	INMOVEG PERU S.A.C.	●	●	●
Institución SBS		Calif. (2)	Saldo *		
	BANCO BBVA PERÚ	NOR	1.574.031,40		
RUC	20502257987	CORPORACION VEGA S.A.C.	●	●	●
Institución SBS		Calif. (2)	Saldo *		
	BANCO BBVA PERÚ	NOR	1.934.969,04		
	BANCO INTERNACIONAL DEL PERÚ	NOR	750.000,00		
	BANCO SANTANDER PERU S A	NOR	7,61		
	SCOTIABANK PERU S A A	NOR	3,80		
RUC	20508153822	TRANSPORTES INTERVEGA S.A.C.	●	●	●

Institución SBS	Calif. (2)	Saldo *	
BANCO BBVA PERÚ	NOR	3.784.427,72	
BANCO SANTANDER PERU S A	SCAL	7,60	
SCOTIABANK PERU S A A	NOR	3,80	
RUC 20554789456	INNOVACION Y COMERCIALIZACION BRANDS PERU SOCIEDAD ANONI		
Institución SBS	Calif. (2)	Saldo *	
BANCO BBVA PERÚ	NOR	952.973,09	
RUC 20602710468	DISTRIBUIDORA E IMPORTADORA INTERVEGA S.A.C.		
Institución SBS	Calif. (2)	Saldo *	
BANCO BBVA PERÚ	NOR	1.038.403,96	

Montos expresados en unidades de soles*

Solamente se muestran los 10 primeros avalistas con mayor deuda

Quiénes lo Avalan:			Información reportada por la SBS al 28/02/2023		
Tipo Doc	Nro Documento	Nombre/Razón Social	Act	Pre	12m
DNI	09466651	VEGA PAREDES ANTONIO MICHEL			
Institución SBS	Calif. (2)	Saldo *			
BANCO DE CREDITO DEL PERÚ	NOR	11.405.721,59			
BANCO PICHINCHA	NOR	3,81			
BANCO BBVA PERÚ	NOR	1.975.138,44			
BANCO SANTANDER PERU S A	SCAL	7,61			
SCOTIABANK PERU S A A	NOR	989.560,00			
DNI 09732256	TORREJON CAMPOS ROSARIO MARLENI				
Institución SBS	Calif. (2)	Saldo *			
BANCO INTERNACIONAL DEL PERÚ	NOR	4.500.000,00			
BANCO DE CREDITO DEL PERÚ	NOR	11.405.721,59			
BANCO BBVA PERÚ	NOR	1.975.138,44			
BANCO SANTANDER PERU S A	SCAL	7,61			
RUC 20502257987	CORPORACION VEGA S.A.C.				
Institución SBS	Calif. (2)	Saldo *			
BANCO SANTANDER PERU S A	SCAL	7,61			
BANCO INTERNACIONAL DEL PERÚ	NOR	4.500.000,00			
SCOTIABANK PERU S A A	NOR	3,80			
BANCO BBVA PERÚ	NOR	1.975.138,44			
RUC 20508153822	TRANSPORTES INTERVEGA S.A.C.				
Institución SBS	Calif. (2)	Saldo *			
BANCO BBVA PERÚ	NOR	1.975.138,44			
BANCO PICHINCHA	NOR	3,81			
SCOTIABANK PERU S A A	NOR	3,80			
RUC 20554789456	INNOVACION Y COMERCIALIZACION BRANDS PERU SOCIEDAD ANONI				
Institución SBS	Calif. (2)	Saldo *			
SCOTIABANK PERU S A A	NOR	3,80			
RUC 20602710468	DISTRIBUIDORA E IMPORTADORA INTERVEGA S.A.C.				
Institución SBS	Calif. (2)	Saldo *			
SCOTIABANK PERU S A A	NOR	3,80			
RUC 20607096580	VEGA ALLNES S.A.C.				
Institución SBS	Calif. (2)	Saldo *			
SCOTIABANK PERU S A A	NOR	3,80			
BANCO DE CREDITO DEL PERÚ	NOR	4.199.464,98			

Montos expresados en unidades de soles*

Es Avalista de:

Información Reportada por Entidades de Microfinanzas / Otros Créditos

Tipo Doc	Nro Documento	Nombre/Razón Social	Act	Pre	12m
----------	---------------	---------------------	-----	-----	-----

Montos expresados en unidades de soles*

Quiénes lo Avalan:

Información Reportada por Entidades de Microfinanzas / Otros Créditos

Tipo Doc	Nro Documento	Nombre/Razón Social	Act	Pre	12m
----------	---------------	---------------------	-----	-----	-----

Documentos Protestados como Deudor/Aceptante

Montos expresados en unidades*

Reportado por la Cámara de Comercio de Lima (CCL)

Documentos Protestados sin Regularizar

	# Doc	Monto (S/) *	Max Días Venc.
Total:	0	0,00	

Tipo de Cambio 3.762

Nro. Secuencia	Tip. ** Reg.	Acreedor/Girador	Tipo Doc.	Moneda	Monto *	Monto * (S/)	Boletín	F. Protesto	F. Venc	Días Venc.
----------------	--------------	------------------	-----------	--------	---------	--------------	---------	-------------	---------	------------

**PR: Protestos, CJ: Cobranza Judicial, MO: Moras, PP: Procesos Penales

Montos expresados en unidades*

Reportado por la Cámara de Comercio de Lima (CCL)

Documentos Protestados Regularizados

	# Doc	Monto (S/) *
Total:	0	0,00

Nro. Secuencia	Tip. ** Reg.	Acreedor/Girador	Tipo Doc.	Moneda	Monto *	Monto * (S/)	Boletín	F. Protesto	F. Venc.	F. Reg
----------------	--------------	------------------	-----------	--------	---------	--------------	---------	-------------	----------	--------

**PR: Protestos, CJ: Cobranza Judicial, MO: Moras, PP: Procesos Penales

Documentos Protestados como Acreedor/Girador

Montos expresados en unidades*

Reportado por la Cámara de Comercio de Lima (CCL)

Documentos Protestados sin Regularizar

	# Doc	Monto (S/) *	Max Días Venc.
Total:	2	1.320,53	1,860

Tipo de Cambio 3.762

Nro. Secuencia	Tip. ** Reg.	Deudor/Aceptante	Tipo Doc.	Moneda	Monto *	Monto * (S/)	Boletín	F. Protesto	F. Venc	Días Venc.
10004372176	PR	DORADOR ALDAVE JUAN JOSE	CHQ	S/.	688,80	688,80	04/2019	12/03/2019	/ /	1,471
6072284	PR	CORPORACION DE CREDITOS Y SERV.INDIRA SA	CHQ	S/.	631,73	631,73	02/2018	16/02/2018	/ /	1,860

**PR: Protestos, CJ: Cobranza Judicial, MO: Moras, PP: Procesos Penales

Montos expresados en unidades*

Reportado por la Cámara de Comercio de Lima (CCL)

Documentos Protestados Regularizados

	# Doc	Monto (S/) *
Total:	0	0,00

Nro. Secuencia	Tip. Reg. **	Deudor/Aceptante	Tipo Doc.	Moneda	Monto *	Monto * (S/)	Boletín	F. Protesto	F. Venc.	F. Reg
----------------	--------------	------------------	-----------	--------	---------	--------------	---------	-------------	----------	--------

**PR: Protestos, CJ: Cobranza Judicial, MO: Moras, PP: Procesos Penales

Detalle de Vencidos

Comercio Exterior

Montos expresados en unidades de dólares

Muestra información reportada por la SUNAT desde el 07/02/2011

Resumen por Ejercicio

Ejercicio	Actividad	Número de Operaciones	Importe USD *	N° Países	3 países con mayor número de operaciones
2019	IMPORTACIÓN	2	45.789,92	1	GREECE

Resumen por Meses

Actividad	Ejercicio	Mes	Número de Operaciones	Importe USD *	N° Países	3 países con mayor número de operaciones
IMPORTACIÓN	2019	NOVIEMBR	2	45.789,92	1	GREECE

PUBLICACIÓN DIARIO "EL PERUANO"

Reporte Otros Créditos

Institución	OCT 2022		NOV 2022		DIC 2022		ENE 2023		FEB 2023		MAR 2023	
	Monto *	Dias V.	Monto *	Dias V.	Monto *	Dias V.	Monto *	Dias V.	Monto *	Dias V.	Monto *	Dias V.

Institución	ABR 2022		MAY 2022		JUN 2022		JUL 2022		AGO 2022		SET 2022	
	Monto *	Dias V.	Monto *	Dias V.	Monto *	Dias V.	Monto *	Dias V.	Monto *	Dias V.	Monto *	Dias V.

Reporte Otros Créditos por entidades

Sin Información