

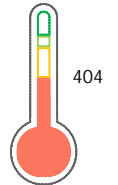
El reporte contiene solo los títulos seleccionados

- | | | | | | |
|---|---|--|---|---|---|
| <input checked="" type="checkbox"/> Información General | <input checked="" type="checkbox"/> Consulta Rápida | <input checked="" type="checkbox"/> Principales Acreedores | <input checked="" type="checkbox"/> Detalle Variación | <input checked="" type="checkbox"/> Posición Histórica | <input checked="" type="checkbox"/> Gráficos |
| <input checked="" type="checkbox"/> Rep. Vencidos | <input checked="" type="checkbox"/> Rep. SBS/Microf. | <input checked="" type="checkbox"/> SBS/Microf. Entidades | <input checked="" type="checkbox"/> Rectificaciones SBS | <input checked="" type="checkbox"/> Avalados/Avalistas | <input checked="" type="checkbox"/> Hechos de Importancia |
| <input checked="" type="checkbox"/> Documentos CCL | <input checked="" type="checkbox"/> Detalle de Vencidos | <input checked="" type="checkbox"/> Comercio Exterior | <input checked="" type="checkbox"/> Otros Créditos | <input checked="" type="checkbox"/> Otros Créd. Entidades | <input checked="" type="checkbox"/> Otros Rep. Negativos |

RUC 20605193944 - SQADRA E.I.R.L.

Fecha Proceso	Tipo Doc.	N. Doc.	Nota	Deuda Total *	Var.	Actual	Previo	12m
23/06/2022	RUC	20605193944	2.000	63.432,09	▼	●	●	●

Score Sentinel



* La persona consultada cuenta con los siguientes créditos e indicadores.

Reprogramados DU N 026-

Sentinel Sabio


 Bancarizado: SI

Recomendación de Sentinel Sabio

Evaluación Crediticia


RECHAZAR
 Producto Genérico

Detalle:

- Calificación Def, Dud, Per en los 12 meses
- Presenta estado de riesgo alto o muy alto

Cuota Estimada Mensual

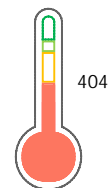
S/ 3222,



Score Sentinel

Nivel de Riesgo

Riesgo Alto



Recomendación:

En este nivel de riesgo, 31 de 100
empresas podrían caer en incumplimiento
en los próximos 12 meses

Información General

Datos Principales

09/06/2022: Última actualización de información reportada por SUNAT

Razón Social:	SQADRA E.I.R.L.		
Nombre Comercial:	-		
Tipo de Contribuyente:	EMPRESA INDIVIDUAL DE RESP. LTDA		
Estado de Contribuyente:	ACTIVO	Condición del Contribuyente:	HABIDO
Inicio de Actividades:	01/09/2019		
Tamaño contribuyente:	RESTO	Dependencia:	INTENDENCIA LIMA MEPECO
Actividad Económica Principal	CONSTRUCCION EDIFICIOS COMPLETOS.		
Actividad Económica Secundaria 1	-	Actividad Económica Secundaria 2	-
Fecha Inscripción RRPP:	23/08/2019	Número de Partida Registral:	-
Folio:	-	Asiento:	-

Agente de retención

Direcciones Registradas

Dirección	Fuente
PASAJE VIRGEN DE FATIMA NRO 257 URBANIZACION CIUDAD DE PAPEL SAN MIGUEL - LIMA - LIMA	SUNAT - DOMICILIO FISCAL

Representantes Legales

Nro Documento	Nombre de Representante	Act	Pre	12m	Fecha desde que ocupa Cargo	Cargo
45458544	ANDONAIRE CAMPOS JOSE CARLOS				23/08/2019	TITULAR-GERENTE

Empresas Relacionadas a:

ANDONAIRE CAMPOS JOSE CARLOS

Ruc	Razón Social	Semáforos			Fecha desde que ocupa Cargo	Cargo	Estado
		Act	Pre	12m			
20603053193	NINE CAPITAL S.R.L.				21/03/2018	GERENTE	SUSPENSION TEMPORAL

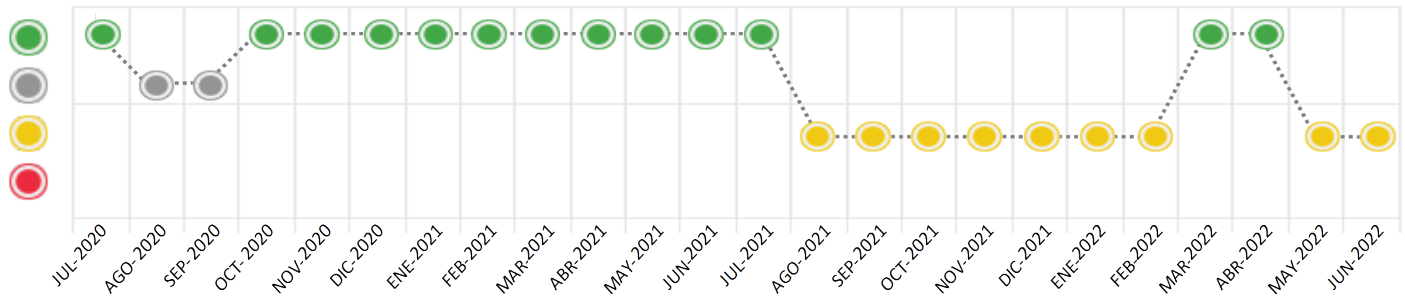
Consulta Rápida

Documento de identidad consultado

Fecha Proceso	Tipo Doc.	N. Doc.	Nombre o Raz. Social	Nota	Deuda Total *	Var.	Actual	Previo	12m
23/06/2022	RUC	20605193944	SQADRA E.I.R.L.	2.000	63.432,09				

Montos expresados en unidades de soles*

Semáforos de los últimos 24 meses



Semáforo	Descripción
	No registra información de deudas
	Minimo Riesgo: Sin deudas vencidas
	Mediano Riesgo: Deudas con poco atraso*
	Alto Riesgo: Deudas con atraso significativo*

*Semáforo deuda menor: Deuda vencida menor S/ 100 personas naturales o menor S/ 500 personas jurídicas

Verde: 0 <= Sem. < 0.001
 Amarillo: 0.001 <= Sem. <= 2
 Rojo: 2 < Sem. <= 6

Variación	Descripción
	Variación Negativa: La nueva información reportada ha incrementado tu riesgo crediticio
	Variación Positiva: La nueva información ha mejorado tu posición de riesgo
	Variación Porcentual Positiva: El monto total reportado por la SBS/Microfinanzas o número de instituciones financieras ha aumentado
	Variación Porcentual Negativa: El monto total reportado por la SBS/Microfinanzas o número de instituciones financieras ha disminuido
	Aproximadamente igual o igual

Detalle de la deuda SBS/Microfinanzas

Entidad	Deuda Anterior			Deuda a JUN 2022				Rect. (1)	Disc.
	DIC 2021	MAR 2022	MAY 2022	Fecha Inf.	Calif. (2)	Monto *	Días Venc.		
BCP	63.449,81	63.445,79	63.432,09	31/05/2022	DEF	63.432,09	58		
TOTAL	63.449,81	63.445,79	63.432,09			63.432,09			

(1) Ver detalle en el cuadro de Rectificaciones SBS

(2) NOR: Normal, CPP: Con Problemas Potenciales, DEF: Deficiente, DUD: Dudoso, PER: Pérdida, SCAL: Sin Calificación

Detalle de la deuda de Otros Créditos

Entidad	Deuda Anterior			Deuda a JUN 2022				Disc.
	DIC 2021	MAR 2022	MAY 2022	Fecha Inf.	Calif. (2)	Monto	Días Venc.	
TOTAL								

(2) NOR: Normal, CPP: Con Problemas Potenciales, DEF: Deficiente, DUD: Dudoso, PER: Pérdida, SCAL: Sin Calificación

Detalle de vencidos

Doc Fuente - Acreedor

Monto *

Días Venc.

Utilización de Líneas de Crédito

Instituciones	**	Línea Aprobada	Línea No Utilizada	Línea Utilizada	% L. Ut.
TOTAL					0%

**Tipo de Crédito

Principales Acreedores

Montos expresados en unidades de soles*

Resumen de Deudas

Descripción de la Deuda	Monto *	Días
Deuda total SBS al 31/05/2022	63.432,09	
% Calificación normal	0.00	
Peor Calificación (2)	DEF	
Otros Créditos	0,00	****
Deuda vencida		
SBS/Microf.	63.432,09	58
Total deuda vencida	63.432,09	

Detalle de deuda SBS/Microfinanzas

Institución SBS	Calif. (2)	Saldo *	% Ven.	Días Venc.	Rect.(1)
BCP	DEF	63.432,09	100.00	58	
Deuda Total SBS/MicroFinanzas		63.432,09	100.00		

Detalle de Riesgos SBS/Microfinanzas

Concepto	Saldo *
Deuda Directa	63.432,09
Deuda Indirecta	0,00
Deuda Castigada	0,00
Deuda Total SBS/MicroFinanzas	63.432,09
Línea Tarj. Cred. No utilizada	0,00
Total Riesgo SBS/MicroFinanzas	63.432,09

Detalle de deuda Otros Créditos

Empresa	Calif. (2)	Saldo *	% Ven.	Días Venc.	Disc.
Deuda Total Otros Créditos		0,00	100.00		

Detalle de vencidos

# Doc	Fuente - Acreedor	Monto *	Días Venc.
-------	-------------------	---------	------------

Detalle Variación

Montos expresados en unidades de soles*

Resumen de la variación

Descripción de la deuda	23/05/2022	23/06/2022	Variación
Score	1.000	2.000	1.000
Nro. Entidades SBS/Microf.	1	1	0
Riesgo Total SBS/Microf. *	63.432,09	63.432,09	
Deuda Directa	63.432,09	63.432,09	0,00
Deuda Indirecta	0,00	0,00	0,00
Deuda Castigada	0,00	0,00	0,00

Variación del Riesgo Total SBS/Microf. *	Antes	23/06/2022	Variación
Último Mes	63.432,09	63.432,09	0,00
Último Trimestre	63.445,79	63.432,09	-13,70
Último Semestre	63.449,81	63.432,09	-17,72
Último Año	63.454,37	63.432,09	-22,28

Calificación SBS/Microf.	23/05/2022	23/06/2022	Variación
% NOR (Normal)	0.00	0.00	0.00
% CPP (Con Problemas Potenciales)	100.00	0.00	-100.00
% DEF (Deficiente)	0.00	100.00	100.00
% DUD (Dudoso)	0.00	0.00	0.00
% PER (Pérdida)	0.00	0.00	0.00

Deuda vencida *	23/05/2022	23/06/2022	Variación
SBS/Microf.	0,00	63.432,09	63.432,09
Total deuda vencida	0,00	63.432,09	63.432,09

Deuda por Otros Créditos *	23/05/2022	23/06/2022	Variación
Total deuda otros créditos	0,00	0,00	0,00











Detalle de la variación

Fuente - Acreedor *	23/05/2022	23/06/2022	Variación
SBS/Microf.			63.432,09
BANCO DE CREDITO DEL PERÚ	0,00	63.432,09	63.432,09

Posición Histórica

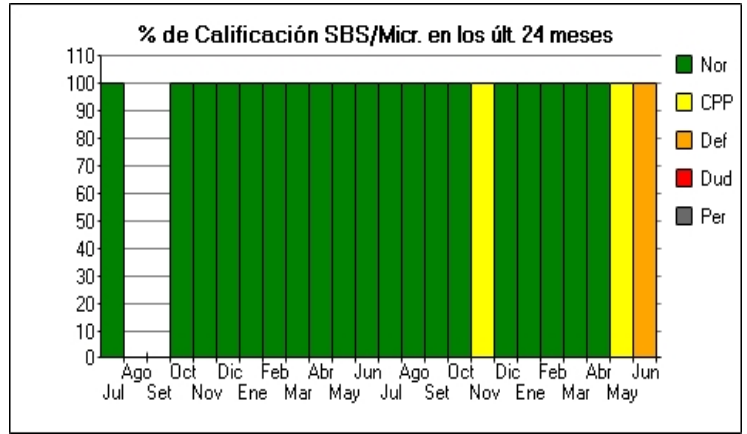
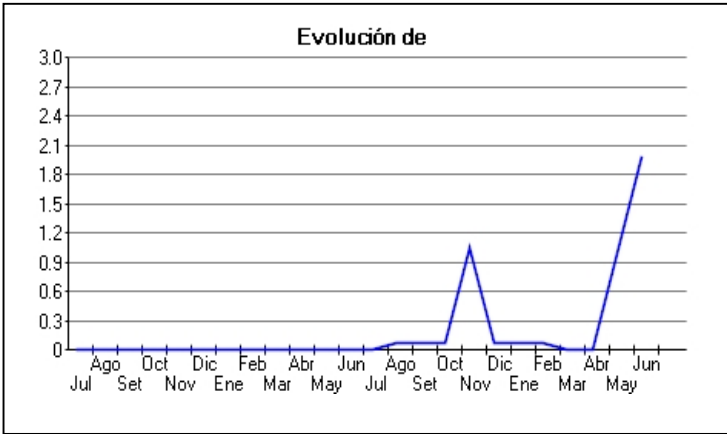
Montos expresados en unidades de soles*

Fecha de Proceso	Sema. Actual	Sem. Riesgo	Var.	Superintendencia de Banca y Seguros (SBS/Microfinan.)				Otros Créditos	Otros Vencidos *				Clas. Cerr./Anu.		Otros Repor. Negati.	
				# Enti.	Deuda Total *	% Cali. normal	Peor Califi.(2)		Deuda Vencida *	Protestos	Docs. Impagos	Deuda Tributaria	Deuda Laboral	Cta. Cte.		Tar. Créd.
23/06/2022	🟡	2.000	▼	1	63.432,09	0.00	DEF	63.432,09	0,00	0,00	0,00	0,00	0,00	0	0	0
23/05/2022	🟡	1.000	▼	1	63.432,09	0.00	CPP	0,00	0,00	0,00	0,00	0,00	0,00	0	0	0
25/04/2022	🟢	0.000	☐	1	63.432,09	100.00	NOR	0,00	0,00	0,00	0,00	0,00	0,00	0	0	0
22/03/2022	🟢	0.000	☐	1	63.445,79	100.00	NOR	0,00	0,00	0,00	0,00	0,00	0,00	0	0	0
17/03/2022	🟢	0.000	▲	1	63.445,79	100.00	NOR	0,00	0,00	0,00	0,00	0,00	0,00	0	0	0
08/03/2022	🟡	0.079	☐	1	63.445,79	100.00	NOR	0,00	0,00	0,00	0,00	1.286,00	0,00	0	0	0
28/02/2022	🟡	0.079	☐	1	63.445,79	100.00	NOR	0,00	0,00	0,00	0,00	1.284,00	0,00	0	0	0
23/02/2022	🟡	0.079	☐	1	63.445,79	100.00	NOR	0,00	0,00	0,00	0,00	1.281,00	0,00	0	0	0
21/02/2022	🟡	0.079	☐	1	63.445,79	100.00	NOR	0,00	0,00	0,00	0,00	1.281,00	0,00	0	0	0
14/02/2022	🟡	0.079	☐	1	63.445,79	100.00	NOR	0,00	0,00	0,00	0,00	1.279,00	0,00	0	0	0
07/02/2022	🟡	0.078	☐	1	63.445,79	100.00	NOR	0,00	0,00	0,00	0,00	1.277,00	0,00	0	0	0
31/01/2022	🟡	0.078	☐	1	63.445,79	100.00	NOR	0,00	0,00	0,00	0,00	1.274,00	0,00	0	0	0
25/01/2022	🟡	0.078	☐	1	63.445,79	100.00	NOR	0,00	0,00	0,00	0,00	1.272,00	0,00	0	0	0
24/01/2022	🟡	0.078	☐	1	63.445,79	100.00	NOR	0,00	0,00	0,00	0,00	1.270,00	0,00	0	0	0
17/01/2022	🟡	0.078	☐	1	63.449,81	100.00	NOR	0,00	0,00	0,00	0,00	1.270,00	0,00	0	0	0
11/01/2022	🟡	0.078	☐	1	63.449,81	100.00	NOR	0,00	0,00	0,00	0,00	1.268,00	0,00	0	0	0
03/01/2022	🟡	0.078	☐	1	63.449,81	100.00	NOR	0,00	0,00	0,00	0,00	1.266,00	0,00	0	0	0
27/12/2022	🟡	0.078	☐	1	63.449,81	100.00	NOR	0,00	0,00	0,00	0,00	1.263,00	0,00	0	0	0
21/12/2022	🟡	0.077	▲	1	63.449,81	100.00	NOR	0,00	0,00	0,00	0,00	1.261,00	0,00	0	0	0
20/12/2022	🟡	1.058	☐	1	63.454,37	0.00	CPP	0,00	0,00	0,00	0,00	1.261,00	0,00	0	0	0
14/12/2022	🟡	1.058	☐	1	63.454,37	0.00	CPP	0,00	0,00	0,00	0,00	1.258,00	0,00	0	0	0
06/12/2022	🟡	1.058	☐	1	63.454,37	0.00	CPP	0,00	0,00	0,00	0,00	1.256,00	0,00	0	0	0
29/11/2022	🟡	1.058	☐	1	63.454,37	0.00	CPP	0,00	0,00	0,00	0,00	1.254,00	0,00	0	0	0
23/11/2022	🟡	1.058	▼	1	63.454,37	0.00	CPP	0,00	0,00	0,00	0,00	1.252,00	0,00	0	0	0
22/11/2022	🟡	0.077	☐	1	63.454,37	100.00	NOR	0,00	0,00	0,00	0,00	1.252,00	0,00	0	0	0
15/11/2022	🟡	0.077	☐	1	63.454,37	100.00	NOR	0,00	0,00	0,00	0,00	1.249,00	0,00	0	0	0
08/11/2022	🟡	0.077	☐	1	63.454,37	100.00	NOR	0,00	0,00	0,00	0,00	1.247,00	0,00	0	0	0
02/11/2022	🟡	0.076	☐	1	63.454,37	100.00	NOR	0,00	0,00	0,00	0,00	1.245,00	0,00	0	0	0
25/10/2022	🟡	0.076	☐	1	63.454,37	100.00	NOR	0,00	0,00	0,00	0,00	1.242,00	0,00	0	0	0
22/10/2022	🟡	0.076	☐	1	63.454,37	100.00	NOR	0,00	0,00	0,00	0,00	1.240,00	0,00	0	0	0
18/10/2022	🟡	0.076	☐	1	63.454,37	100.00	NOR	0,00	0,00	0,00	0,00	1.240,00	0,00	0	0	0
11/10/2022	🟡	0.076	☐	1	63.454,37	100.00	NOR	0,00	0,00	0,00	0,00	1.238,00	0,00	0	0	0
04/10/2022	🟡	0.076	☐	1	63.454,37	100.00	NOR	0,00	0,00	0,00	0,00	1.236,00	0,00	0	0	0
27/09/2022	🟡	0.076	☐	1	63.454,37	100.00	NOR	0,00	0,00	0,00	0,00	1.233,00	0,00	0	0	0
23/09/2022	🟡	0.076	☐	1	63.454,37	100.00	NOR	0,00	0,00	0,00	0,00	1.231,00	0,00	0	0	0
20/09/2022	🟡	0.076	☐	1	63.454,37	100.00	NOR	0,00	0,00	0,00	0,00	1.231,00	0,00	0	0	0
13/09/2022	🟡	0.082	☐	1	63.454,37	100.00	NOR	0,00	0,00	0,00	0,00	1.331,00	0,00	0	0	0
06/09/2022	🟡	0.081	☐	1	63.454,37	100.00	NOR	0,00	0,00	0,00	0,00	1.328,00	0,00	0	0	0
31/08/2022	🟡	0.081	☐	1	63.454,37	100.00	NOR	0,00	0,00	0,00	0,00	1.326,00	0,00	0	0	0
24/08/2022	🟡	0.081	▼	1	63.454,37	100.00	NOR	0,00	0,00	0,00	0,00	1.324,00	0,00	0	0	0
23/08/2022	🟢	0.000	☐	1	63.454,37	100.00	NOR	0,00	0,00	0,00	0,00	0,00	0,00	0	0	0
24/07/2022	🟢	0.000	📊	1	63.454,37	100.00	NOR	0,00	0,00	0,00	0,00	0,00	0,00	0	0	0
23/06/2022	🟢	0.000	📊	1	63.454,37	100.00	NOR	0,00	0,00	0,00	0,00	0,00	0,00	0	0	0
24/05/2022	🟢	0.000	📊	1	63.454,37	100.00	NOR	0,00	0,00	0,00	0,00	0,00	0,00	0	0	0
23/04/2022	🟢	0.000	☐	1	63.454,37	100.00	NOR	0,00	0,00	0,00	0,00	0,00	0,00	0	0	0
25/03/2022	🟢	0.000	☐	1	63.454,37	100.00	NOR	0,00	0,00	0,00	0,00	0,00	0,00	0	0	0
26/02/2022	🟢	0.000	☐	1	63.454,37	100.00	NOR	0,00	0,00	0,00	0,00	0,00	0,00	0	0	0
23/01/2022	🟢	0.000	📊	1	63.486,36	100.00	NOR	0,00	0,00	0,00	0,00	0,00	0,00	0	0	0
22/12/2022	🟢	0.000	📊	1	63.454,37	100.00	NOR	0,00	0,00	0,00	0,00	0,00	0,00	0	0	0
25/11/2022	🟢	0.000	📊	1	63.454,37	100.00	NOR	0,00	0,00	0,00	0,00	0,00	0,00	0	0	0

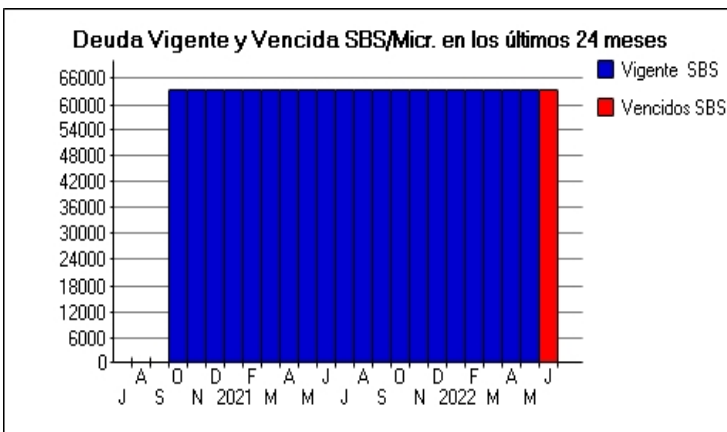
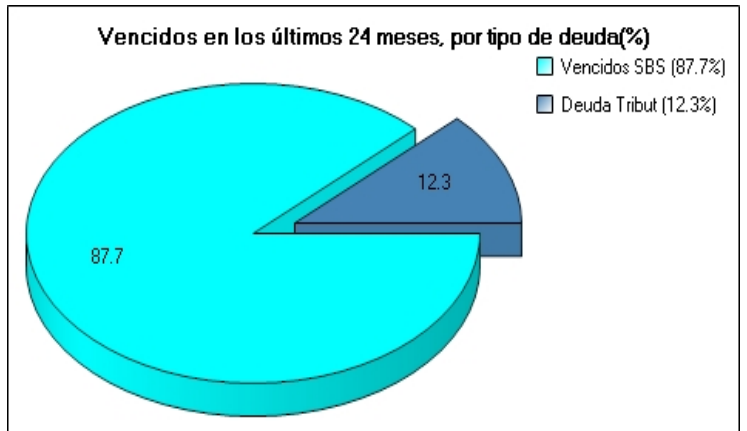
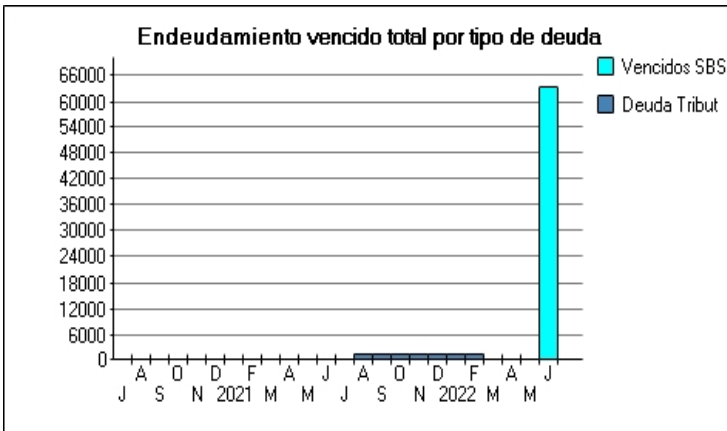
24/10/202		0.000		1	63.454,37	100.00		0,00	0,00	0,00	0,00	0,00	0,00	0	0	0
30/09/202		0.000		0	0,00	0,00		0,00	0,00	0,00	0,00	0,00	0,00	0	0	0
24/08/202		0.000		0	0,00	0,00		0,00	0,00	0,00	0,00	0,00	0,00	0	0	0
24/07/202		0.000		1	156,31	100.00		0,00	0,00	0,00	0,00	0,00	0,00	0	0	0

Gráficos

Montos expresados en unidades de soles*



NOR: Normal, CPP: Con Problemas Potenciales, DEF: Deficiente, DUD: Dudoso, PER: Pérdida, SCAL: Sin Calificación



Reporte de Vencidos

Montos expresados en unidades de soles*

Fuente - Acreedor	MAR 2022			ABR 2022			MAY 2022			JUN 2022		
	# Docs.	Monto *	Dias V.	# Docs.	Monto *	Dias V.	# Docs.	Monto *	Dias V.	# Docs.	Monto *	Dias V.
Deuda Tributaria												
SUPERINTENDENCIA NACIONAL DE ADMINISTRACION		0,00	0		0,00			0,00			0,00	
Total	0			0			0			0		

Montos expresados en unidades de soles*

Fuente - Acreedor	NOV 2021			DIC 2021			ENE 2022			FEB 2022		
	# Docs.	Monto *	Dias V.	# Docs.	Monto *	Dias V.	# Docs.	Monto *	Dias V.	# Docs.	Monto *	Dias V.
Deuda Tributaria												
SUPERINTENDENCIA NACIONAL DE ADMINISTRACION	1	1.254,00	700	1	1.263,00	731	1	1.274,00	76	1	1.284,00	79
Total	1	1.254,00	700	1	1.263,00	731	1	1.274,00	76	1	1.284,00	79

Montos expresados en unidades de soles*

Fuente - Acreedor	JUL 2021			AGO 2021			SET 2021			OCT 2021		
	# Docs.	Monto *	Dias V.	# Docs.	Monto *	Dias V.	# Docs.	Monto *	Dias V.	# Docs.	Monto *	Dias V.
Deuda Tributaria												
SUPERINTENDENCIA NACIONAL DE ADMINISTRACION		0,00		1	1.326,00	609	1	1.233,00	63	1	1.242,00	67
Total	0			1	1.326,00	609	1	1.233,00	63	1	1.242,00	67

Reporte SBS/Microfinanzas

Montos expresados en unidades de soles*

Última fecha reportada por la SBS : 31/05/2022

ÚLTIMOS 6 MESES		ENE 2022 (SBS: DIC 2021)	FEB 2022 (SBS: ENE 2022)	MAR 2022 (SBS: FEB 2022)	ABR 2022 (SBS: MAR 2022)	MAY 2022 (SBS: ABR 2022)	JUN 2022 (SBS: MAY 2022)
% Porcentaje de Calificación	NOR (Normal)	100.00	100.00	100.00	100.00	0.00	0.00
	CPP (Con Problemas Pote.)	0.00	0.00	0.00	0.00	100.00	0.00
	DEF (Deficiente)	0.00	0.00	0.00	0.00	0.00	100.00
	DUD (Dudoso)	0.00	0.00	0.00	0.00	0.00	0.00
	PER (Pérdida)	0.00	0.00	0.00	0.00	0.00	0.00

Institución	ENE 2022 (SBS: DIC 2021)		FEB 2022 (SBS: ENE 2022)		MAR 2022 (SBS: FEB 2022)		ABR 2022 (SBS: MAR 2022)		MAY 2022 (SBS: ABR 2022)		JUN 2022 (SBS: MAY 2022)	
	Monto *	Dias V.	Monto *	Dias V.	Monto *	Dias V.	Monto *	Dias V.	Monto *	Dias V.	Monto *	Dias V.
BCP	63.445,79		63.445,79		63.445,79		63.432,09		63.432,09	27	63.432,09	58
TOTAL	63.445,79		63.445,79		63.445,79		63.432,09		63.432,09	27	63.432,09	58

Última fecha reportada por la SBS : 31/05/2022

Operación	ENE 2022 (SBS: DIC 2021)		FEB 2022 (SBS: ENE 2022)		MAR 2022 (SBS: FEB 2022)		ABR 2022 (SBS: MAR 2022)		MAY 2022 (SBS: ABR 2022)		JUN 2022 (SBS: MAY 2022)	
	Monto *	Dias V.	Monto *	Dias V.	Monto *	Dias V.	Monto *	Dias V.	Monto *	Dias V.	Monto *	Dias V.
RESUMEN												
- Total Deuda	63.445,79		63.445,79		63.445,79		63.432,09		63.432,09	27	63.432,09	58
- Total Vencido											63.432,09	
- % Vencido											100.00	
- Garantías	60.273,00		60.273,00		60.273,00		60.260,00		60.260,00		60.260,00	
- PROGRAMA REACTIVA PERU	63.445,79		63.445,79		63.445,79		63.432,09		63.432,09		63.432,09	
CREDITOS DIRECTOS												
- CRÉDITOS VIGENTES	63.445,79		63.445,79		63.445,79		63.432,09		63.432,09	27		
-- Pyme: Préstamos	63.445,79		63.445,79		63.445,79		63.432,09		63.432,09	27		
--- NoRevolventes	63.445,79		63.445,79		63.445,79		63.432,09		63.432,09	27		
- CRÉDITOS VENCIDOS											63.432,09	58
-- Pyme: Préstamos											63.432,09	58
--- NoRevolventes											63.432,09	58
GARANTIAS												

- GARANTIAS RECIBIDAS	60.273,50	60.273,50	60.273,50	60.260,49	60.260,49	60.260,49
-- Gov. Nacional Reactiva Perú	60.273,50	60.273,50	60.273,50	60.260,49	60.260,49	60.260,49

Montos expresados en unidades de soles*

Última fecha reportada por la SBS : 31/05/2022

6 MESES ANTERIORES		JUL 2021 (SBS: JUN 2021)	AGO 2021 (SBS: JUL 2021)	SET 2021 (SBS: AGO 2021)	OCT 2021 (SBS: SET 2021)	NOV 2021 (SBS: OCT 2021)	DIC 2021 (SBS: NOV 2021)
% Porcentaje de Calificación	NOR (Normal)	100.00	100.00	100.00	100.00	0.00	100.00
	CPP (Con Problemas Pote.)	0.00	0.00	0.00	0.00	100.00	0.00
	DEF (Deficiente)	0.00	0.00	0.00	0.00	0.00	0.00
	DUD (Dudoso)	0.00	0.00	0.00	0.00	0.00	0.00
	PER (Pérdida)	0.00	0.00	0.00	0.00	0.00	0.00

Institución	JUL 2021 (SBS: JUN 2021)		AGO 2021 (SBS: JUL 2021)		SET 2021 (SBS: AGO 2021)		OCT 2021 (SBS: SET 2021)		NOV 2021 (SBS: OCT 2021)		DIC 2021 (SBS: NOV 2021)	
	Monto *	Dias V.	Monto *	Dias V.	Monto *	Dias V.	Monto *	Dias V.	Monto *	Dias V.	Monto *	Dias V.
BCP	63.454,37		63.454,37		63.454,37		63.454,37		63.454,37	28	63.449,81	
TOTAL	63.454,37		63.454,37		63.454,37		63.454,37		63.454,37	28	63.449,81	

Última fecha reportada por la SBS : 31/05/2022

Operación	JUL 2021 (SBS: JUN 2021)		AGO 2021 (SBS: JUL 2021)		SET 2021 (SBS: AGO 2021)		OCT 2021 (SBS: SET 2021)		NOV 2021 (SBS: OCT 2021)		DIC 2021 (SBS: NOV 2021)	
	Monto *	Dias V.	Monto *	Dias V.	Monto *	Dias V.	Monto *	Dias V.	Monto *	Dias V.	Monto *	Dias V.
RESUMEN												
- Total Deuda	63.454,37		63.454,37		63.454,37		63.454,37		63.454,37	28	63.449,81	
- Garantías	60.355,00		60.355,00		60.355,00		60.355,00		60.355,00		60.277,00	
- PROGRAMA REACTIVA PERU	63.454,36		63.454,36		63.454,37		63.454,37		63.454,37		63.449,81	
CREDITOS DIRECTOS												
- CREDITOS VIGENTES	63.454,37		63.454,37		63.454,37		63.454,37		63.454,37	28	63.449,81	
-- Pyme:Préstamos	63.454,37		63.454,37		63.454,37		63.454,37		63.454,37	28	63.449,81	
--- NoRevolventes	63.454,37		63.454,37		63.454,37		63.454,37		63.454,37	28	63.449,81	
GARANTIAS												
- GARANTIAS RECIBIDAS	60.355,26		60.355,26		60.355,26		60.355,26		60.355,26		60.277,32	
-- Gov. Nacional Reactiva Perú	60.355,26		60.355,26		60.355,26		60.355,26		60.355,26		60.277,32	

Reporte SBS/Microfinanzas por entidades

Reportado por : BCP

Última fecha reportada por la SBS : 31/05/2022

Operación	ENE 2022 (SBS: DIC2021)		FEB 2022 (SBS: ENE2022)		MAR 2022 (SBS: FEB2022)		ABR 2022 (SBS: MAR2022)		MAY 2022 (SBS: ABR2022)		JUN 2022 (SBS: MAY2022)	
	Monto *	Dias V.	Monto *	Dias V.	Monto *	Dias V.	Monto *	Dias V.	Monto *	Dias V.	Monto *	Dias V.
Calificación (2)	NOR		NOR		NOR		NOR		CPP		DEF	
RESUMEN												
- Total Deuda	63.445,79		63.445,79		63.445,79		63.432,09		63.432,09	27	63.432,09	58
- Total Vencido											63.432,09	
- % Vencido											100.00	
- Garantías	60.273,00		60.273,00		60.273,00		60.260,00		60.260,00		60.260,00	
- PROGRAMA REACTIVA PERU	63.445,79		63.445,79		63.445,79		63.432,09		63.432,09		63.432,09	
CREDITOS DIRECTOS												
- CREDITOS VIGENTES	63.445,79		63.445,79		63.445,79		63.432,09		63.432,09	27		
-- Pyme:Préstamos	63.445,79		63.445,79		63.445,79		63.432,09		63.432,09	27		
--- NoRevolventes	63.445,79		63.445,79		63.445,79		63.432,09		63.432,09	27		
- CRÉDITOS VENCIDOS											63.432,09	58
-- Pyme:Préstamos											63.432,09	58
--- NoRevolventes											63.432,09	58
GARANTIAS												
- GARANTIAS RECIBIDAS	60.273,50		60.273,50		60.273,50		60.260,49		60.260,49		60.260,49	
-- Gov. Nacional Reactiva Perú	60.273,50		60.273,50		60.273,50		60.260,49		60.260,49		60.260,49	

Última fecha reportada por la SBS : 31/05/2022

Operación	JUL 2021 (SBS: JUN2021)		AGO 2021 (SBS: JUL2021)		SET 2021 (SBS: AGO2021)		OCT 2021 (SBS: SET2021)		NOV 2021 (SBS: OCT2021)		DIC 2021 (SBS: NOV2021)	
	Monto *	Días V.	Monto *	Días V.	Monto *	Días V.	Monto *	Días V.	Monto *	Días V.	Monto *	Días V.
Calificación (2)	NOR		NOR		NOR		NOR		CPP		NOR	
RESUMEN												
- Total Deuda	63.454,37		63.454,37		63.454,37		63.454,37		63.454,37	28	63.449,81	
- Garantías	60.355,00		60.355,00		60.355,00		60.355,00		60.355,00		60.277,00	
- PROGRAMA REACTIVA PERU	63.454,36		63.454,36		63.454,37		63.454,37		63.454,37		63.449,81	
CREDITOS DIRECTOS												
- CRÉDITOS VIGENTES	63.454,37		63.454,37		63.454,37		63.454,37		63.454,37	28	63.449,81	
-- Pyme: Préstamos	63.454,37		63.454,37		63.454,37		63.454,37		63.454,37	28	63.449,81	
--- NoRevolventes	63.454,37		63.454,37		63.454,37		63.454,37		63.454,37	28	63.449,81	
GARANTIAS												
- GARANTIAS RECIBIDAS	60.355,26		60.355,26		60.355,26		60.355,26		60.355,26		60.277,32	
-- Gob. Nacional Reactiva Perú	60.355,26		60.355,26		60.355,26		60.355,26		60.355,26		60.277,32	

Rectificaciones SBS

Entidad	Periodo SBS	Cuenta	Concepto Rectificación	Dice	Debe Decir
---------	-------------	--------	------------------------	------	------------

Aval/Codeudor

Montos expresados en unidades de soles*

Es Avalista de:

Información reportada por la SBS al 31/05/2022

Tipo Doc	Nro Documento	Nombre/Razón Social	Act	Pre	12m
----------	---------------	---------------------	-----	-----	-----

Montos expresados en unidades de soles*

Quiénes lo Avalan:

Información reportada por la SBS al 31/05/2022

Tipo Doc	Nro Documento	Nombre/Razón Social	Act	Pre	12m
----------	---------------	---------------------	-----	-----	-----

Montos expresados en unidades de soles*

Es Avalista de:

Información Reportada por Entidades de Microfinanzas / Otros Créditos

Tipo Doc	Nro Documento	Nombre/Razón Social	Act	Pre	12m
----------	---------------	---------------------	-----	-----	-----

Montos expresados en unidades de soles*

Quiénes lo Avalan:

Información Reportada por Entidades de Microfinanzas / Otros Créditos

Tipo Doc	Nro Documento	Nombre/Razón Social	Act	Pre	12m
----------	---------------	---------------------	-----	-----	-----

Documentos Protestados como Deudor/Aceptante

Montos expresados en unidades*

Reportado por la Cámara de Comercio de Lima (CCL)

Documentos Protestados sin Regularizar

	# Doc	Monto (S/) *	Max Días Venc.
Total:	0	0,00	

Tipo de Cambio 3.825

Nro. Secuencia	Tipo Reg.	Acreeedor/Girador	Tipo Doc.	Moneda	Monto *	Monto * (S/)	Boletín	F. Protesto	F. Venc	Días Venc.
----------------	-----------	-------------------	-----------	--------	---------	--------------	---------	-------------	---------	------------

**PR: Protestos, CJ: Cobranza Judicial, MO: Moras, PP: Procesos Penales

Montos expresados en unidades*

Reportado por la Cámara de Comercio de Lima (CCL)

Documentos Protestados Regularizados

	# Doc	Monto (S/) *
Total:	0	0,00

Nro. Secuencia	Tip. ** Reg.	Acreedor/Girador	Tipo Doc.	Moneda	Monto *	Monto * (S/)	Boletín	F. Protesto	F. Venc.	F. Reg
----------------	--------------	------------------	-----------	--------	---------	--------------	---------	-------------	----------	--------

**PR: Protestos, CJ: Cobranza Judicial, MO: Moras, PP: Procesos Penales

Detalle de Vencidos

Comercio Exterior

Montos expresados en unidades de dólares

Muestra información reportada por la SUNAT desde el 07/02/2011

Resumen por Ejercicio

Ejercicio	Actividad	Número de Operaciones	Importe USD *	N° Países	3 países con mayor número de operaciones
-----------	-----------	-----------------------	---------------	-----------	--

Resumen por Meses

Actividad	Ejercicio	Mes	Número de Operaciones	Importe USD *	N° Países	3 países con mayor número de operaciones
-----------	-----------	-----	-----------------------	---------------	-----------	--

PUBLICACIÓN DIARIO "EL PERUANO"

Reporte Otros Créditos

Institución	ENE 2022		FEB 2022		MAR 2022		ABR 2022		MAY 2022		JUN 2022	
	Monto *	Dias V.	Monto *	Dias V.	Monto *	Dias V.	Monto *	Dias V.	Monto *	Dias V.	Monto *	Dias V.

Institución	JUL 2021		AGO 2021		SET 2021		OCT 2021		NOV 2021		DIC 2021	
	Monto *	Dias V.	Monto *	Dias V.	Monto *	Dias V.	Monto *	Dias V.	Monto *	Dias V.	Monto *	Dias V.

Reporte Otros Créditos por entidades

Sin Información