



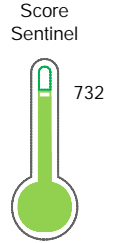
Reporte de Deudas

El reporte contiene solo los títulos seleccionados

- Información General
- Consulta Rápida
- Principales Acreedores
- Detalle Variación
- Posición Histórica
- Gráficos
- Rep. Vencidos
- Rep. SBS/Microf.
- SBS/Microf. Entidades
- Rectificaciones SBS
- Avalados/Avalistas
- Hechos de Importancia
- Documentos CCL
- Detalle de Vencidos
- Comercio Exterior
- Otros Créditos
- Otros Créd. Entidades
- Otros Rep. Negativos

RUC 20522473571 - TERMINALES PORTUARIOS EUROANDINOS PAITA S.A. - TPE PAITA S.A.

Fecha Proceso	Tipo Doc.	N. Doc.	Nota	Deuda Total *	Var.	Actual	Previo	12m
07/08/2023	RUC	20522473571	0.000	68.954.443,96		●	●	●



Buen Puntaje

*** La persona consultada cuenta con los siguientes créditos e indicadores.**

Línea de Crédito

Sentinel Sabio

Bancarizado: SI

Recomendación de Sentinel Sabio

Evaluación Crediticia



APROBAR
Producto Genérico

Detalle:

- Cumple con todas las reglas de evaluación

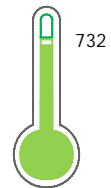
Cuota Estimada Mensual

S/ 3085987,



Score Sentinel

Nivel de Riesgo



Buen Puntaje

Recomendación:

Estadísticamente, en este nivel de score, 10 de 100 empresas podrían caer en incumplimiento en los próximos 12

Información General

Datos Principales

21/07/2023: Última actualización de información reportada por SUNAT

Razón Social:	TERMINALES PORTUARIOS EUROANDINOS PAITA S.A. - TPE PAITA S.A.		
Nombre Comercial:	-		
Tipo de Contribuyente:	SOCIEDAD ANONIMA		
Estado de Contribuyente:	ACTIVO	Condición del Contribuyente:	HABIDO
Inicio de Actividades:	01/09/2009		
Tamaño contribuyente:	PRINCIPAL	Dependencia:	I.R.PIURA-PRICO
Actividad Económica Principal	MANIPULACION DE LA CARGA		
Actividad Económica Secundaria 1	OTROS TIPOS TRANSPORTE REG. VI	Actividad Económica Secundaria 2	-
Fecha Inscripción RRPP:	25/06/2009	Número de Partida Registral:	-
Folio:	-	Asiento:	-

Agente de retención

Direcciones Registradas

Dirección	Fuente
JIRON FERROCARRIL NRO 127 PAITA - PAITA - PIURA (TERMINAL PORTUARIO DE PAITA)	SUNAT - DOMICILIO FISCAL
JIRON FERROCARRIL NRO. 127 PAITA - PAITA - PIURA	SUNAT - L. COMERCIAL

Representantes Legales

Nro Documento	Nombre de Representante	Act	Pre	12m	Fecha desde que ocupa Cargo	Cargo
00000686401	GONCALVES DE OLIVEIRA FERNANDO AMADEU	<input checked="" type="checkbox"/>	<input checked="" type="checkbox"/>	<input checked="" type="checkbox"/>	18/11/2010	APODERADO
00004705471	CANTO LUIS ALBERTO	<input checked="" type="checkbox"/>	<input checked="" type="checkbox"/>	<input checked="" type="checkbox"/>	01/01/2021	SUB GERENTE
00004727191	MARTINEZ MANUEL IGNACIO	<input type="checkbox"/>	<input type="checkbox"/>	<input type="checkbox"/>	01/01/2021	GERENTE GENERAL
R299615	MARQUES DE CUNHA JOSE FERNANDO	<input type="checkbox"/>	<input type="checkbox"/>	<input type="checkbox"/>	20/03/2014	APODERADO

Empresas Relacionadas a:

MARTINEZ MANUEL IGNACIO

Ruc	Razón Social	Semáforos			Fecha desde que ocupa Cargo	Cargo	Estado
		Act	Pre	12m			
20526112297	ASOCIACION CIVIL FONDO SOCIAL TERMINAL PORTUARIO DE PAITA	<input type="checkbox"/>	<input type="checkbox"/>	<input type="checkbox"/>	29/01/2021	APODERADO	ACTIVO

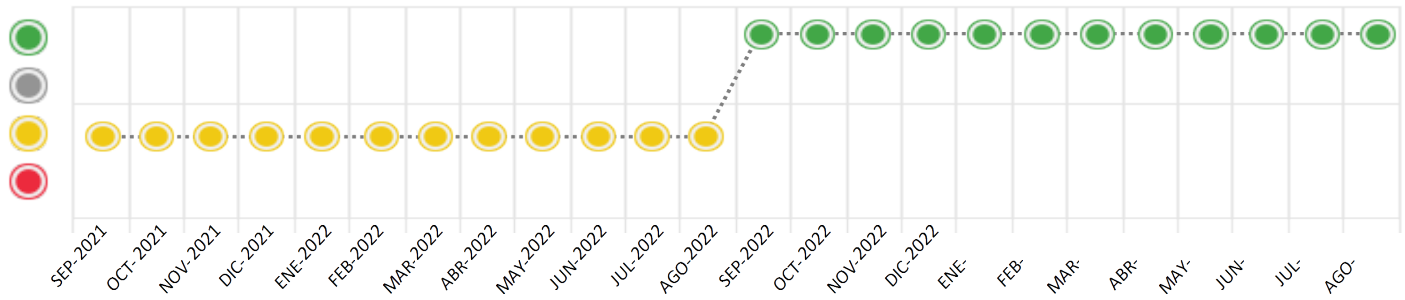
Consulta Rápida

Documento de identidad consultado

Fecha Proceso	Tipo Doc.	N. Doc.	Nombre o Raz. Social	Nota	Deuda Total *	Var.	Actual	Previo	12m
07/08/2023	RUC	20522473571	TERMINALES PORTUARIOS EUROANDINOS PAITA S.A. - TPE PAIT	0.000	68.954.443,96		<input checked="" type="checkbox"/>	<input checked="" type="checkbox"/>	<input type="checkbox"/>

Montos expresados en unidades de soles*

Semáforos de los últimos 24 meses



Semáforo	Descripción
	No registra información de deudas
	Mínimo Riesgo: Sin deudas vencidas
	Mediano Riesgo: Deudas con poco atraso*
	Alto Riesgo: Deudas con atraso significativo*

*Semáforo deuda menor: Deuda vencida menor S/ 100 personas naturales o menor S/ 500 personas jurídicas

Verde: 0 <= Sem. < 0.001
 Amarillo: 0.001 <= Sem. <= 2
 Rojo: 2 < Sem. <= 6

Variación	Descripción
	Variación Negativa: La nueva información reportada ha incrementado tu riesgo crediticio
	Variación Positiva: La nueva información ha mejorado tu posición de riesgo
	Variación Porcentual Positiva: El monto total reportado por la SBS/Microfinanzas o número de instituciones financieras ha aumentado
	Variación Porcentual Negativa: El monto total reportado por la SBS/Microfinanzas o número de instituciones financieras ha disminuido
	Aproximadamente igual o igual

Detalle de la deuda SBS/Microfinanzas

Entidad	Deuda Anterior			Deuda a AGO 2023				Rect. (1)	Disc.
	FEB 2023	MAY 2023	JUL 2023	Fecha Inf.	Calif. (2)	Monto *	Días Venc.		
	72.750.888,28	71.323.234,30	68.591.643,96	30/06/2023	NOR	0			
	384.800,00	371.500,00	362.800,00	30/06/2023	NOR	0			
TOTAL	73.135.688,28	71.694.734,30	68.954.443,96			68.954.443,96			

(1) Ver detalle en el cuadro de Rectificaciones SBS

(2) NOR: Normal, CPP: Con Problemas Potenciales, DEF: Deficiente, DUD: Dudoso, PER: Pérdida, SCAL: Sin Calificación

Detalle de la deuda de Otros Créditos

Entidad	Deuda Anterior			Deuda a AGO 2023				Disc.
	FEB 2023	MAY 2023	JUL 2023	Fecha Inf.	Calif. (2)	Monto *	Días Venc.	
TOTAL								

(2) NOR: Normal, CPP: Con Problemas Potenciales, DEF: Deficiente, DUD: Dudoso, PER: Pérdida, SCAL: Sin Calificación

Detalle de vencidos

# Doc	Fuente - Acreedor	Monto *	Días Venc.
-------	-------------------	---------	------------

Utilización de Líneas de Crédito

Instituciones	**	Línea Aprobada	Línea No Utilizada	Línea Utilizada	% L. Uti.
TOTAL					0%

**Tipo de Crédito

Principales Acreedores

Montos expresados en unidades de soles*

Resumen de Deudas

Descripción de la Deuda	Monto *	Días
Deuda total SBS al 30/06/2023	68.954.443,96	
% Calificación normal	100,00	
Peor Calificación (2)	NOR	
Otros Créditos	0,00	****

Detalle de deuda SBS/Microfinanzas

Institución SBS	Calif. (2)	Saldo *	% Ven.	Días Venc.	Rect.(1)
BCP	NOR	68.591.643,96	0,00		
CITIBANK DEL PERU	NOR	362.800,00	0,00		
Deuda Total SBS/MicroFinanzas		68.954.443,96	0		

Detalle de Riesgos SBS/Microfinanzas

Concepto	Saldo *
Deuda Directa	110,00
Deuda Indirecta	68.954.333,96
Deuda Castigada	0,00
Deuda Total SBS/MicroFinanzas	68.954.443,96
Línea Tarj.Cred. No utilizada	0,00
Total Riesgo SBS/MicroFinanzas	68.954.443,96

Detalle de deuda Otros Créditos

Empresa	Calif. (2)	Saldo *	% Ven.	Días Venc.	Disc.
Deuda Total Otros Créditos		0,00	0		

Detalle de vencidos

# Doc	Fuente - Acreedor	Monto *	Días Venc.
-------	-------------------	---------	------------

Detalle Variación

Montos expresados en unidades de soles*

Resumen de la variación

Descripción de la deuda	24/07/2023	07/08/2023	Variación
Score	0.000	0.000	0.000
Nro. Entidades SBS/Microf.	2	2	0
Riesgo Total SBS/Microf. *	68.954.443,96	68.954.443,96	
Deuda Directa	110,00	110,00	0,00
Deuda Indirecta	68.954.333,96	68.954.333,96	0,00
Deuda Castigada	0,00	0,00	0,00

Variación del Riesgo Total SBS/Microf. *	Antes	07/08/2023	Variación
Último Mes	68.954.443,96	68.954.443,96	0,00
Último Trimestre	71.694.734,30	68.954.443,96	-2.740.290,34
Último Semestre	73.135.688,28	68.954.443,96	-4.181.244,32
Último Año	392.000,00	68.954.443,96	68.562.443,96

Calificación SBS/Microf.	24/07/2023	07/08/2023	Variación
% NOR (Normal)	100.00	100.00	0.00
% CPP (Con Problemas Potenciales)	0.00	0.00	0.00
% DEF (Deficiente)	0.00	0.00	0.00
% DUD (Dudoso)	0.00	0.00	0.00
% PER (Pérdida)	0.00	0.00	0.00

Deuda vencida *	24/07/2023	07/08/2023	Variación
Documentos Impagos	42,49	0,00	42,49
Total deuda vencida	42,49	0,00	42,49

Deuda por Otros Créditos *	24/07/2023	07/08/2023	Variación
Total deuda otros créditos	0,00	0,00	0,00

Detalle de la variación

Fuente - Acreedor *	24/07/2023	07/08/2023	Variación
Documentos Impagos			42,49
ENTEL PERU S.A.	42,49	0,00	-42,49

Posición Histórica

Montos expresados en unidades de soles*


Fecha de Proceso	Sema. Actual	Sem. Riesgo	Var.	Superintendencia de Banca y Seguros (SBS/Microfinan.)					Otros Créditos	Otros Vencidos *				Clas. Cerr./Anu.		Otros Repor. Negati.	
				# Enti.	Deuda Total *	% Cali. normal	Peor Califi. (2)	Deuda Vencida *		Protestos	Docs. Impagos	Deuda Tributaria	Deuda Laboral	Cta. Cte.	Tar. Créd.		
07/08/2023	●	0.000	☰	2	68.954.443,96	100.00	NOR	0,00	0,00	0,00	0,00	0,00	0,00	0,00	0	0	0
24/07/2023	●	0.000	☰	2	68.954.443,96	100.00	NOR	0,00	0,00	0,00	42,49	0,00	0,00	0,00	0	0	0
13/07/2023	●	0.000	☰	2	70.959.868,74	100.00	NOR	0,00	0,00	0,00	42,49	0,00	0,00	0,00	0	0	0
05/07/2023	●	0.000	☰	2	70.959.868,74	100.00	NOR	0,00	0,00	0,00	0,00	0,00	0,00	0,00	0	0	0
22/06/2023	●	0.000	☰	2	70.959.868,74	100.00	NOR	0,00	0,00	0,00	84,98	0,00	0,00	0,00	0	0	0
12/06/2023	●	0.000	☰	2	71.694.734,30	100.00	NOR	0,00	0,00	0,00	84,98	0,00	0,00	0,00	0	0	0
06/06/2023	●	0.000	☰	2	71.694.734,30	100.00	NOR	0,00	0,00	0,00	0,00	0,00	0,00	0,00	0	0	0
22/05/2023	●	0.000	☰	2	71.694.734,30	100.00	NOR	0,00	0,00	0,00	127,47	0,00	0,00	0,00	0	0	0
12/05/2023	●	0.000	☰	2	72.579.048,95	100.00	NOR	0,00	0,00	0,00	127,47	0,00	0,00	0,00	0	0	0
08/05/2023	●	0.000	☰	2	72.579.048,95	100.00	NOR	0,00	0,00	0,00	0,00	0,00	0,00	0,00	0	0	0
24/04/2023	●	0.000	☰	2	72.579.048,95	100.00	NOR	0,00	0,00	0,00	169,96	0,00	0,00	0,00	0	0	0
14/04/2023	●	0.000	☰	2	72.337.429,73	100.00	NOR	0,00	0,00	0,00	169,96	0,00	0,00	0,00	0	0	0
05/04/2023	●	0.000	☰	2	72.337.429,73	100.00	NOR	0,00	0,00	0,00	0,00	0,00	0,00	0,00	0	0	0
22/03/2023	●	0.000	☰	2	72.337.429,73	100.00	NOR	0,00	0,00	0,00	212,45	0,00	0,00	0,00	0	0	0
17/03/2023	●	0.000	☰	2	73.135.688,28	100.00	NOR	0,00	0,00	0,00	212,45	0,00	0,00	0,00	0	0	0
06/03/2023	●	0.000	☰	2	73.135.688,28	100.00	NOR	0,00	0,00	0,00	0,00	0,00	0,00	0,00	0	0	0
23/02/2023	●	0.000	☰	2	73.135.688,28	100.00	NOR	0,00	0,00	0,00	254,94	0,00	0,00	0,00	0	0	0
21/02/2023	●	0.000	☰	2	73.135.688,28	100.00	NOR	0,00	0,00	0,00	0,00	0,00	0,00	0,00	0	0	0
06/02/2023	●	0.000	☰	2	72.489.478,98	100.00	NOR	0,00	0,00	0,00	0,00	0,00	0,00	0,00	0	0	0
27/01/2023	●	0.000	☰	2	72.489.478,98	100.00	NOR	0,00	0,00	0,00	297,43	0,00	0,00	0,00	0	0	0
23/01/2023	●	0.000	☰	2	72.489.478,98	100.00	NOR	0,00	0,00	0,00	297,43	0,00	0,00	0,00	0	0	0
20/01/2023	●	0.000	☰	2	73.211.712,91	100.00	NOR	0,00	0,00	0,00	297,43	0,00	0,00	0,00	0	0	0
13/01/2023	●	0.000	☰	2	73.211.712,91	100.00	NOR	0,00	0,00	0,00	0,00	0,00	0,00	0,00	0	0	0
22/12/2022	●	0.000	☰	2	73.211.712,91	100.00	NOR	0,00	0,00	0,00	339,92	0,00	0,00	0,00	0	0	0
21/12/2022	●	0.000	☰	2	75.796.550,12	100.00	NOR	0,00	0,00	0,00	339,92	0,00	0,00	0,00	0	0	0
06/12/2022	●	0.000	☰	2	75.796.550,12	100.00	NOR	0,00	0,00	0,00	0,00	0,00	0,00	0,00	0	0	0
23/11/2022	●	0.000	☰	2	75.796.550,12	100.00	NOR	0,00	0,00	0,00	382,39	0,00	0,00	0,00	0	0	0
21/11/2022	●	0.000	☰	3	75.663.590,76	100.00	NOR	0,00	0,00	0,00	382,39	0,00	0,00	0,00	0	0	0
07/11/2022	●	0.000	☰	3	75.663.590,76	100.00	NOR	0,00	0,00	0,00	0,00	0,00	0,00	0,00	0	0	0
24/10/2022	●	0.000	☰	3	75.663.590,76	100.00	NOR	0,00	0,00	0,00	424,88	0,00	0,00	0,00	0	0	0
21/10/2022	●	0.000	☰	2	38.824.400,00	100.00	NOR	0,00	0,00	0,00	424,88	0,00	0,00	0,00	0	0	0
12/10/2022	●	0.000	☰	2	38.824.400,00	100.00	NOR	0,00	0,00	0,00	0,00	0,00	0,00	0,00	0	0	0
06/10/2022	●	0.000	☰	2	38.824.400,00	100.00	NOR	0,00	0,00	0,00	0,00	0,00	4.676,33	0,00	0	0	0
23/09/2022	●	0.000	☰	2	38.824.400,00	100.00	NOR	0,00	0,00	0,00	467,37	0,00	4.676,33	0,00	0	0	0
22/09/2022	●	0.000	☰	2	38.824.400,00	100.00	NOR	0,00	0,00	0,00	0,00	0,00	4.676,33	0,00	0	0	0
07/09/2022	●	0.023	☰	2	392.000,00	100.00	NOR	0,00	0,00	0,00	0,00	0,00	4.676,33	0,00	0	0	0
29/08/2022	●	0.026	☰	2	392.000,00	100.00	NOR	0,00	0,00	0,00	509,86	0,00	4.676,33	0,00	0	0	0
22/08/2022	●	0.023	☰	2	392.000,00	100.00	NOR	0,00	0,00	0,00	0,00	0,00	4.676,33	0,00	0	0	0
11/08/2022	●	0.024	☰	2	382.500,00	100.00	NOR	0,00	0,00	0,00	0,00	0,00	4.676,33	0,00	0	0	0
22/07/2022	●	0.025	☰	2	382.500,00	100.00	NOR	0,00	0,00	0,00	0,00	0,00	5.021,42	0,00	0	0	0
13/07/2022	●	0.026	☰	2	370.100,00	100.00	NOR	0,00	0,00	0,00	0,00	0,00	5.021,42	0,00	0	0	0
23/06/2022	●	0.028	☰	2	370.100,00	100.00	NOR	0,00	0,00	0,00	0,00	0,00	5.365,67	0,00	0	0	0
14/06/2022	●	0.027	☰	2	383.400,00	100.00	NOR	0,00	0,00	0,00	0,00	0,00	5.365,67	0,00	0	0	0
13/06/2022	●	0.029	☰	2	383.400,00	100.00	NOR	0,00	0,00	0,00	0,00	0,00	5.704,56	0,00	0	0	0
27/05/2022	●	0.032	☰	2	383.400,00	100.00	NOR	0,00	0,00	0,00	715,62	0,00	5.704,56	0,00	0	0	0
23/05/2022	●	0.045	☰	2	383.400,00	100.00	NOR	0,00	0,00	0,00	715,62	0,00	8.269,13	0,00	0	0	0
18/05/2022	●	0.047	☰	2	369.800,00	100.00	NOR	0,00	0,00	0,00	715,62	0,00	8.269,13	0,00	0	0	0
25/04/2022	●	0.047	☰	2	369.800,00	100.00	NOR	0,00	0,00	0,00	715,62	0,00	8.269,13	0,00	0	0	0
23/04/2022	●	0.046	☰	2	375.600,00	100.00	NOR	0,00	0,00	0,00	715,62	0,00	8.269,13	0,00	0	0	0
22/03/2022	●	0.046	☰	2	375.600,00	100.00	NOR	0,00	0,00	0,00	715,62	0,00	8.269,13	0,00	0	0	0



18/03/2022	●	0.045	☰	2	384.300,00	100.00	NOR	0,00	0,00	0,00	715,62	0,00	8.269,13	0	0	0
23/02/2022	●	0.045	☰	2	384.300,00	100.00	NOR	0,00	0,00	0,00	715,62	0,00	8.269,13	0	0	0
15/02/2022	●	0.044	☰	2	398.700,00	100.00	NOR	0,00	0,00	0,00	715,62	0,00	8.269,13	0	0	0
24/01/2022	●	0.044	☰	2	398.700,00	100.00	NOR	0,00	0,00	0,00	715,62	0,00	8.269,13	0	0	0
12/01/2022	●	0.043	☰	2	406.200,00	100.00	NOR	0,00	0,00	0,00	715,62	0,00	8.269,13	0	0	0
23/12/2021	●	0.039	☰	2	406.200,00	100.00	NOR	0,00	0,00	0,00	0,00	0,00	8.269,13	0	0	0
21/12/2021	●	0.039	☰	2	406.200,00	100.00	NOR	0,00	0,00	0,00	0,00	0,00	8.269,13	0	0	0
07/12/2021	●	0.040	☰	2	398.900,00	100.00	NOR	0,00	0,00	0,00	0,00	0,00	8.269,13	0	0	0
23/11/2021	●	0.044	☰	2	398.900,00	100.00	NOR	0,00	0,00	0,00	715,62	0,00	8.269,13	0	0	0
13/11/2021	●	0.042	☰	3	413.517,61	100.00	NOR	0,00	0,00	0,00	715,62	0,00	8.269,13	0	0	0
22/10/2021	●	0.095	☰	3	413.517,61	100.00	NOR	0,00	0,00	11.659,95	715,62	0,00	8.269,13	0	0	0
15/10/2021	●	0.096	☰	2	408.400,00	100.00	NOR	0,00	0,00	11.659,95	715,62	0,00	8.269,13	0	0	0
12/10/2021	●	0.096	☰	2	408.400,00	100.00	NOR	0,00	0,00	11.659,95	715,62	0,00	8.269,13	0	0	0
30/09/2021	●	0.097	☰	2	408.400,00	100.00	NOR	0,00	0,00	11.659,95	715,62	0,00	8.606,20	0	0	0
23/09/2021	●	0.097	☰	2	408.400,00	100.00	NOR	0,00	0,00	11.659,95	715,62	0,00	8.606,20	0	0	0
14/09/2021	●	0.098	☰	2	404.000,00	100.00	NOR	0,00	0,00	11.659,95	715,62	0,00	8.606,20	0	0	0
03/09/2021	●	0.100	☰	2	404.000,00	100.00	NOR	0,00	0,00	11.659,95	715,62	0,00	8.960,30	0	0	0

Gráficos

Montos expresados en unidades de soles*



NOR: Normal, CPP: Con Problemas Potenciales, DEF: Deficiente, DUD: Dudoso, PER: Pérdida, SCAL: Sin Calificación

Reporte de Vencidos

Montos expresados en unidades de soles*

Fuente - Acreedor	MAY 2023			JUN 2023			JUL 2023			AGO 2023		
	# Docs.	Monto *	Dias V.	# Docs.	Monto *	Dias V.	# Docs.	Monto *	Dias V.	# Docs.	Monto *	Dias V.
Documentos Impagos												
ENTEL PERU S.A.	1	127,47	181	1	84,98	182	1	42,49	181		0,00	0
Total	1	127,47	181	1	84,98	182	1	42,49	181	0		
Deuda Laboral												
AFP HABITAT S.A.		0,00			0,00			0,00			0,00	
Total	0			0			0			0		

Montos expresados en unidades de soles*

Fuente - Acreedor	ENE 2023			FEB 2023			MAR 2023			ABR 2023		
	# Docs.	Monto *	Dias V.	# Docs.	Monto *	Dias V.	# Docs.	Monto *	Dias V.	# Docs.	Monto *	Dias V.
Documentos Impagos												
ENTEL PERU S.A.	1	297,43	181	1	254,94	181	1	212,45	182	1	169,96	181
Total	1	297,43	181	1	254,94	181	1	212,45	182	1	169,96	181
Deuda Laboral												
AFP HABITAT S.A.		0,00			0,00			0,00			0,00	
Total	0			0			0			0		

Montos expresados en unidades de soles*

Fuente - Acreedor	SET 2022			OCT 2022			NOV 2022			DIC 2022		
	# Docs.	Monto *	Dias V.	# Docs.	Monto *	Dias V.	# Docs.	Monto *	Dias V.	# Docs.	Monto *	Dias V.
Documentos Impagos												
ENTEL PERU S.A.	1	467,37	181	1	424,88	181	1	382,39	181	1	339,92	181
Total	1	467,37	181	1	424,88	181	1	382,39	181	1	339,92	181
Deuda Laboral												
AFP HABITAT S.A.	13	4.676,33	185		0,00	0		0,00			0,00	
Total	13	4.676,33	185	0			0			0		

Reporte SBS/Microfinanzas

Montos expresados en unidades de soles*

Última fecha reportada por la SBS : 30/06/2023

ÚLTIMOS 6 MESES		MAR 2023 (SBS: FEB 2023)	ABR 2023 (SBS: MAR 2023)	MAY 2023 (SBS: ABR 2023)	JUN 2023 (SBS: MAY 2023)	JUL 2023 (SBS: JUN 2023)	AGO 2023 (SBS: JUN2023)
% Porcentaje de Calificación	NOR (Normal)	100.00	100.00	100.00	100.00	100.00	100.00
	CPP (Con Problemas Pote.)	0.00	0.00	0.00	0.00	0.00	0.00
	DEF (Deficiente)	0.00	0.00	0.00	0.00	0.00	0.00
	DUD (Dudoso)	0.00	0.00	0.00	0.00	0.00	0.00
	PER (Pérdida)	0.00	0.00	0.00	0.00	0.00	0.00

Institución	MAR 2023 (SBS: FEB 2023)		ABR 2023 (SBS: MAR 2023)		MAY 2023 (SBS: ABR 2023)		JUN 2023 (SBS: MAY 2023)		JUL 2023 (SBS: JUN 2023)		AGO 2023 (SBS: JUN2023)	
	Monto *	Dias V.	Monto *	Dias V.	Monto *	Dias V.	Monto *	Dias V.	Monto *	Dias V.	Monto *	Dias V.
BCP	71.956.829,73		72.202.848,95		71.323.234,30		70.591.968,74		68.591.643,96		68.591.643,96	
CITIBANK DEL PERU	380.600,00		376.200,00		371.500,00		367.900,00		362.800,00		362.800,00	
SCOTIABANK												
TOTAL	72.337.429,73		72.579.048,95		71.694.734,30		70.959.868,74		68.954.443,96		68.954.443,96	

Última fecha reportada por la SBS : 30/06/2023

Operación	MAR 2023 (SBS: FEB 2023)		ABR 2023 (SBS: MAR 2023)		MAY 2023 (SBS: ABR 2023)		JUN 2023 (SBS: MAY 2023)		JUL 2023 (SBS: JUN 2023)		AGO 2023 (SBS: JUN2023)	
	Monto *	Dias V.	Monto *	Dias V.	Monto *	Dias V.	Monto *	Dias V.	Monto *	Dias V.	Monto *	Dias V.
RESUMEN												
- Total Deuda	72.337.429,73		72.579.048,95		71.694.734,30		70.959.868,74		68.954.443,96		68.954.443,96	
- Línea No Utilizada	19.387.170,26		19.163.041,12		18.917.853,63		18.739.817,95		18.480.357,19		18.480.357,19	
- Garantías	71.956.829,00		71.124.958,00		70.236.369,00							

CREDITOS DIRECTOS						
- CRÉDITOS VIGENTES			5.661,21	435,57	110,00	110,00
-- GranE: Cred.Rev.LineaTarj. Crédito			5.661,21	435,57	110,00	110,00
CREDITOS INDIRECTOS						
- CartasFianzaOtorgadas	72.337.429,73	71.501.158,87	70.607.869,54	69.923.647,92	68.954.333,96	68.954.333,96
- CartasCrédito		1.077.890,08	1.081.203,55	1.035.785,25		
LINEA NO UTIL. Y CRED. NO DESEMB.						
- LinCredEsqMultilinea	19.387.170,26	19.163.041,12	18.917.853,63	18.739.817,95	18.480.357,19	18.480.357,19
GARANTIAS						
- GARANTIAS RECIBIDAS	71.956.829,73	71.124.958,87	70.236.369,54			
-- GtiasNoPref(AvalyFianza)	71.956.829,73	71.124.958,87	70.236.369,54			

Montos expresados en unidades de soles*

Última fecha reportada por la SBS : 30/06/2023

6 MESES ANTERIORES		SET 2022 (SBS: AGO 2022)	OCT 2022 (SBS: SET 2022)	NOV 2022 (SBS: OCT 2022)	DIC 2022 (SBS: NOV 2022)	ENE 2023 (SBS: DIC 2022)	FEB 2023 (SBS: ENE 2023)
% Porcentaje	NOR (Normal)	100.00	100.00	100.00	100.00	100.00	100.00
de	CPP (Con Problemas Pote.)	0.00	0.00	0.00	0.00	0.00	0.00
	DEF (Deficiente)	0.00	0.00	0.00	0.00	0.00	0.00
Calificación	DUD (Dudoso)	0.00	0.00	0.00	0.00	0.00	0.00
	PER (Pérdida)	0.00	0.00	0.00	0.00	0.00	0.00

Institución	SET 2022 (SBS: AGO 2022)		OCT 2022 (SBS: SET 2022)		NOV 2022 (SBS: OCT 2022)		DIC 2022 (SBS: NOV 2022)		ENE 2023 (SBS: DIC 2022)		FEB 2023 (SBS: ENE 2023)	
	Monto *	Dias V.	Monto *	Dias V.	Monto *	Dias V.	Monto *	Dias V.	Monto *	Dias V.	Monto *	Dias V.
BCP	38.440.000,00		75.265.407,03		75.397.750,12		72.826.512,91		72.108.078,98		72.750.888,28	
CITIBANK DEL PERU	384.400,00		398.100,00		398.800,00		385.200,00		381.400,00		384.800,00	
SCOTIABANK			83,73									
TOTAL	38.824.400,00		75.663.590,76		75.796.550,12		73.211.712,91		72.489.478,98		73.135.688,28	

Última fecha reportada por la SBS : 30/06/2023

Operación	SET 2022 (SBS: AGO 2022)		OCT 2022 (SBS: SET 2022)		NOV 2022 (SBS: OCT 2022)		DIC 2022 (SBS: NOV 2022)		ENE 2023 (SBS: DIC 2022)		FEB 2023 (SBS: ENE 2023)	
	Monto *	Dias V.	Monto *	Dias V.	Monto *	Dias V.	Monto *	Dias V.	Monto *	Dias V.	Monto *	Dias V.
RESUMEN												
- Total Deuda	38.824.400,00		75.663.590,76		75.796.550,12		73.211.712,91		72.489.478,98		73.135.688,28	
- Línea No Utilizada	53.816.000,00		20.278.592,96		20.314.249,87		19.621.487,08		19.427.921,01		19.601.111,71	
- Garantías							72.826.512,00		72.108.078,00		72.750.888,00	
CREDITOS DIRECTOS												
- CRÉDITOS VIGENTES			83,73									
-- MedE: SobregirosCC			83,73									
CREDITOS INDIRECTOS												
- CartasFianzaOtorgadas	38.824.400,00		75.663.507,03		75.796.550,12		73.211.712,91		72.489.478,98		73.135.688,28	
LINEA NO UTIL. Y CRED. NO DESEMB.												
- LinCredPréstamos	7.688.000,00		7.962.000,00		7.976.000,00							
- LinCredAvalyFianzas	38.440.000,00		4.354.592,96		4.362.249,87							
- OtrasLinCred	7.688.000,00		7.962.000,00		7.976.000,00							
- LinCredEsqMultilinea							19.621.487,08		19.427.921,01		19.601.111,71	
GARANTIAS												
- GARANTIAS RECIBIDAS							72.826.512,91		72.108.078,98		72.750.888,28	
-- GtiasNoPref(AvalyFianza)							72.826.512,91		72.108.078,98		72.750.888,28	

Reporte SBS/Microfinanzas por entidades

Reportado por : BCP

Última fecha reportada por la SBS : 30/06/2023

Operación	MAR 2023 (SBS: FEB2023)		ABR 2023 (SBS: MAR2023)		MAY 2023 (SBS: ABR2023)		JUN 2023 (SBS: MAY2023)		JUL 2023 (SBS: JUN2023)		AGO 2023 (SBS: JUN2023)	
	Monto *	Dias V.	Monto *	Dias V.	Monto *	Dias V.	Monto *	Dias V.	Monto *	Dias V.	Monto *	Dias V.
Calificación (2)	NOR		NOR		NOR		NOR		NOR		NOR	
RESUMEN												



- Total Deuda	71.956.829,73	72.202.848,95	71.323.234,30	70.591.968,74	68.591.643,96	68.591.643,96
- Línea No Utilizada	19.387.170,26	19.163.041,12	18.917.853,63	18.739.817,95	18.480.357,19	18.480.357,19
- Garantías	71.956.829,00	71.124.958,00	70.236.369,00			
CREDITOS DIRECTOS						
- CREDITOS VIGENTES			5.661,21	435,57	110,00	110,00
-- GranE: Cred.Rev.LíneaTarj. Crédito			5.661,21	435,57	110,00	110,00
CREDITOS INDIRECTOS						
- CartasFianzaOtorgadas	71.956.829,73	71.124.958,87	70.236.369,54	69.555.747,92	68.591.533,96	68.591.533,96
- CartasCredito		1.077.890,08	1.081.203,55	1.035.785,25		
LINEA NO UTIL. Y CRED. NO DESEMB.						
- LinCredEsqMultilinea	19.387.170,26	19.163.041,12	18.917.853,63	18.739.817,95	18.480.357,19	18.480.357,19
GARANTIAS						
- GARANTIAS RECIBIDAS	71.956.829,73	71.124.958,87	70.236.369,54			
-- GtiasNoPref(AvalyFianza)	71.956.829,73	71.124.958,87	70.236.369,54			

Última fecha reportada por la SBS : 30/06/2023

Operación	SET 2022 (SBS: AGO2022)		OCT 2022 (SBS: SET2022)		NOV 2022 (SBS: OCT2022)		DIC 2022 (SBS: NOV2022)		ENE 2023 (SBS: DIC2022)		FEB 2023 (SBS: ENE2023)	
	Monto *	Dias V.	Monto *	Dias V.	Monto *	Dias V.	Monto *	Dias V.	Monto *	Dias V.	Monto *	Dias V.
Calificación (2)	NOR		NOR		NOR		NOR		NOR		NOR	
RESUMEN												
- Total Deuda	38.440.000,00		75.265.407,03		75.397.750,12		72.826.512,91		72.108.078,98		72.750.888,28	
- Línea No Utilizada	53.816.000,00		20.278.592,96		20.314.249,87		19.621.487,08		19.427.921,01		19.601.111,71	
- Garantías							72.826.512,00		72.108.078,00		72.750.888,00	
CREDITOS INDIRECTOS												
- CartasFianzaOtorgadas	38.440.000,00		75.265.407,03		75.397.750,12		72.826.512,91		72.108.078,98		72.750.888,28	
LINEA NO UTIL. Y CRED. NO DESEMB.												
- LinCredPréstamos	7.688.000,00		7.962.000,00		7.976.000,00							
- LinCredAvalasFianzas	38.440.000,00		4.354.592,96		4.362.249,87							
- OtrasLinCred	7.688.000,00		7.962.000,00		7.976.000,00							
- LinCredEsqMultilinea							19.621.487,08		19.427.921,01		19.601.111,71	
GARANTIAS												
- GARANTIAS RECIBIDAS							72.826.512,91		72.108.078,98		72.750.888,28	
-- GtiasNoPref(AvalyFianza)							72.826.512,91		72.108.078,98		72.750.888,28	

Reportado por : CITIBANK DEL PERU

Última fecha reportada por la SBS : 30/06/2023

Operación	MAR 2023 (SBS: FEB2023)		ABR 2023 (SBS: MAR2023)		MAY 2023 (SBS: ABR2023)		JUN 2023 (SBS: MAY2023)		JUL 2023 (SBS: JUN2023)		AGO 2023 (SBS: JUN2023)	
	Monto *	Dias V.	Monto *	Dias V.	Monto *	Dias V.	Monto *	Dias V.	Monto *	Dias V.	Monto *	Dias V.
Calificación (2)	NOR		NOR		NOR		NOR		NOR		NOR	
RESUMEN												
- Total Deuda	380.600,00		376.200,00		371.500,00		367.900,00		362.800,00		362.800,00	
CREDITOS INDIRECTOS												
- CartasFianzaOtorgadas	380.600,00		376.200,00		371.500,00		367.900,00		362.800,00		362.800,00	

Última fecha reportada por la SBS : 30/06/2023

Operación	SET 2022 (SBS: AGO2022)		OCT 2022 (SBS: SET2022)		NOV 2022 (SBS: OCT2022)		DIC 2022 (SBS: NOV2022)		ENE 2023 (SBS: DIC2022)		FEB 2023 (SBS: ENE2023)	
	Monto *	Dias V.	Monto *	Dias V.	Monto *	Dias V.	Monto *	Dias V.	Monto *	Dias V.	Monto *	Dias V.
Calificación (2)	NOR		NOR		NOR		NOR		NOR		NOR	
RESUMEN												
- Total Deuda	384.400,00		398.100,00		398.800,00		385.200,00		381.400,00		384.800,00	
CREDITOS INDIRECTOS												
- CartasFianzaOtorgadas	384.400,00		398.100,00		398.800,00		385.200,00		381.400,00		384.800,00	

Reportado por : SCOTIABANK

Última fecha reportada por la SBS : 30/06/2023

Operación	MAR 2023 (SBS: FEB2023)		ABR 2023 (SBS: MAR2023)		MAY 2023 (SBS: ABR2023)		JUN 2023 (SBS: MAY2023)		JUL 2023 (SBS: JUN2023)		AGO 2023 (SBS: JUN2023)	
	Monto *	Dias V.	Monto *	Dias V.	Monto *	Dias V.	Monto *	Dias V.	Monto *	Dias V.	Monto *	Dias V.
Calificación (2)												
RESUMEN												

Última fecha reportada por la SBS : 30/06/2023

Operación	SET 2022 (SBS: AGO2022)		OCT 2022 (SBS: SET2022)		NOV 2022 (SBS: OCT2022)		DIC 2022 (SBS: NOV2022)		ENE 2023 (SBS: DIC2022)		FEB 2023 (SBS: ENE2023)	
	Monto *	Días V.	Monto *	Días V.	Monto *	Días V.	Monto *	Días V.	Monto *	Días V.	Monto *	Días V.
Calificación (2)			NOR									
RESUMEN												
- Total Deuda			83,73									
CREDITOS DIRECTOS												
- CRÉDITOS VIGENTES			83,73									
-- MedE:SobregirosCC			83,73									

Rectificaciones SBS

Entidad	Periodo SBS	Cuenta	Concepto Rectificación	Dice	Debe Decir
---------	-------------	--------	------------------------	------	------------

Aval/Codeudor

Montos expresados en unidades de soles*

Es Avalista de:

Información reportada por la SBS al 30/06/2023

Tipo Doc	Nro Documento	Nombre/Razón Social	Act	Pre	12m
----------	---------------	---------------------	-----	-----	-----

Montos expresados en unidades de soles*

Quiénes lo Avalan:

Información reportada por la SBS al 30/06/2023

Tipo Doc	Nro Documento	Nombre/Razón Social	Act	Pre	12m
----------	---------------	---------------------	-----	-----	-----

Montos expresados en unidades de soles*

Es Avalista de:

Información Reportada por Entidades de Microfinanzas / Otros Créditos

Tipo Doc	Nro Documento	Nombre/Razón Social	Act	Pre	12m
----------	---------------	---------------------	-----	-----	-----

Montos expresados en unidades de soles*

Quiénes lo Avalan:

Información Reportada por Entidades de Microfinanzas / Otros Créditos

Tipo Doc	Nro Documento	Nombre/Razón Social	Act	Pre	12m
----------	---------------	---------------------	-----	-----	-----

Documentos Protestados como Deudor/Aceptante

Montos expresados en unidades*

Reportado por la Cámara de Comercio de Lima (CCL)

Documentos Protestados sin Regularizar

	# Doc	Monto (S/) *	Max Días Venc.
Total:	0	0,00	

Tipo de Cambio 3.608

Nro. Secuencia	Tip. ** Reg.	Acreeudor/Girador	Tipo Doc.	Moneda	Monto *	Monto * (S/)	Boletín	F. Protesto	F. Venc	Días Venc.
----------------	-----------------	-------------------	-----------	--------	---------	-----------------	---------	-------------	---------	------------

**PR: Protestos, CJ: Cobranza Judicial, MO: Moras, PP: Procesos Penales

Montos expresados en unidades*

Reportado por la Cámara de Comercio de Lima (CCL)

Documentos Protestados Regularizados

	# Doc	Monto (S/) *
Total:	1	11.659,95

Nro. Secuencia	Tip. ** Reg.	Acreedor/Girador	Tipo Doc.	Moneda	Monto *	Monto * (S/)	Boletín	F. Protesto	F. Venc.	F. Reg
43243		BANCO DE CREDITO DEL PERU	FAN	S/.	11.659,95	11.659,95	06/2021	03/06/2021	21/05/2021	10/11/2021

**PR: Protestos, CJ: Cobranza Judicial, MO: Moras, PP: Procesos Penales

Detalle de Vencidos

Comercio Exterior

Montos expresados en unidades de dólares

Muestra información reportada por la SUNAT desde el 07/02/2011

Resumen por Ejercicio

Ejercicio	Actividad	Número de Operaciones	Importe USD *	N° Países	3 países con mayor número de operaciones
2023	IMPORTACIÓN	35	15.237.278,16	14	GERMANY, UNITED KINGDOM, CHINA
2022	IMPORTACIÓN	29	628.003,15	15	GERMANY, UNITED KINGDOM, FRANCE
2021	IMPORTACIÓN	34	593.510,90	14	GERMANY, IRELAND, UNITED KINGDOM
2020	IMPORTACIÓN	52	1.080.238,03	16	GERMANY, IRELAND, UNITED KINGDOM
2019	IMPORTACIÓN	36	1.112.084,14	17	GERMANY, IRELAND, CHINA

Resumen por Meses

Actividad	Ejercicio	Mes	Número de Operaciones	Importe USD *	N° Países	3 países con mayor número de operaciones	
IMPORTACIÓN	2023	AGOSTO	1	9.876,37	1	UNITED STATES	
		JULIO	6	14.445.962,29	6	CHINA, GERMANY, SPAIN	
		JUNIO	3	238.492,07	4	GERMANY, SPAIN, UNITED KINGDOM	
		MAYO	4	117.996,81	4	GERMANY, UNITED KINGDOM, IRELAND	
		ABRIL	7	96.098,73	2	GERMANY, SINGAPORE	
		MARZO	2	39.584,91	4	GERMANY, MALAYSIA, POLAND	
		FEBRERO	6	120.778,75	2	GERMANY, UNITED KINGDOM	
		ENERO	6	168.488,23	4	GERMANY, INDIA, TURKEY	
		2022	DICIEMBRE	2	68.800,24	2	INDIA, NETHERLANDS
			NOVIEMBRE	5	202.960,22	4	GERMANY, SLOVAKIA, UNITED ARAB EMIRATES
			OCTUBRE	1	6.976,05	2	GERMANY, UNITED KINGDOM
			SETIEMBRE	2	6.824,69	1	GERMANY
	AGOSTO		3	21.876,43	4	GERMANY, MALAYSIA, POLAND	
	JULIO		4	104.700,79	3	GERMANY, FRANCE, ITALY	
	2021	MAYO	4	125.702,65	4	GERMANY, FRANCE, UNITED KINGDOM	
		ABRIL	2	20.376,49	3	ALBANIA, GERMANY, ISRAEL	
		MARZO	3	16.672,18	2	GERMANY, UNITED KINGDOM	
		ENERO	3	53.113,41	1	GERMANY	
		DICIEMBRE	6	64.932,05	5	GERMANY, UNITED STATES, DENMARK	
		NOVIEMBRE	6	78.886,87	8	GERMANY, SWEDEN, UNITED STATES	
		OCTUBRE	1	122.666,94	2	AUSTRIA, GERMANY	
		SETIEMBRE	2	29.539,12	2	UNITED KINGDOM, TAIWAN	
		AGOSTO	4	114.419,33	6	GERMANY, POLAND, SWEDEN	
		JUNIO	3	25.745,41	2	GERMANY, UNITED KINGDOM	
MAYO		2	33.982,73	2	DENMARK, INDIA		
ABRIL		1	26.624,90	1	IRELAND		
MARZO	7	87.533,98	5	GERMANY, IRELAND, ITALY			

		FEBRERO	1	2.292,06	1	IRELAND
		ENERO	1	6.887,51	1	GERMANY
	2020	DICIEMBRE	2	24.748,02	4	DENMARK,MALAYSIA,POLAND
		NOVIEMBRE	5	187.266,19	7	GERMANY,INDIA,MALAYSIA
		OCTUBRE	3	36.430,03	3	GERMANY,UNITED KINGDOM,IRELAND
		SETIEMBRE	2	7.634,92	2	GERMANY,FRANCE
		AGOSTO	11	240.574,38	9	GERMANY,IRELAND,UNITED KINGDOM
		JULIO	7	217.361,84	4	GERMANY,IRELAND,INDIA
		JUNIO	5	159.618,83	10	IRELAND,MALAYSIA,POLAND
		MAYO	6	118.058,33	3	GERMANY,IRELAND,UNITED KINGDOM
		ABRIL	2	16.591,24	2	GERMANY,JAPAN
		FEBRERO	4	24.828,48	2	GERMANY,ITALY
		ENERO	5	47.125,76	2	GERMANY,ITALY
	2019	DICIEMBRE	3	45.150,60	1	GERMANY
		NOVIEMBRE	4	57.583,88	6	GERMANY,UNITED KINGDOM,UNITED STATES
		OCTUBRE	3	76.227,16	4	GERMANY,UNITED KINGDOM,MALAYSIA
		SETIEMBRE	5	47.286,13	6	GERMANY,ITALY,MALAYSIA
		AGOSTO	11	560.408,83	7	GERMANY,ITALY,SLOVAKIA
		JULIO	2	70.269,92	7	GERMANY,INDIA,JAPAN
		JUNIO	1	1.763,31	1	GERMANY
		MAYO	2	55.491,96	2	IRELAND,INDIA
		ABRIL	3	154.859,36	9	GERMANY,INDIA,POLAND
		FEBRERO	1	6.994,47	1	IRELAND
		ENERO	1	36.048,54	1	GERMANY

PUBLICACIÓN DIARIO "EL PERUANO"

Reporte Otros Créditos

Institución	MAR 2023		ABR 2023		MAY 2023		JUN 2023		JUL 2023		AGO 2023	
	Monto *	Dias V.	Monto *	Dias V.	Monto *	Dias V.	Monto *	Dias V.	Monto *	Dias V.	Monto *	Dias V.

Institución	SET 2022		OCT 2022		NOV 2022		DIC 2022		ENE 2023		FEB 2023	
	Monto *	Dias V.	Monto *	Dias V.	Monto *	Dias V.	Monto *	Dias V.	Monto *	Dias V.	Monto *	Dias V.

Reporte Otros Créditos por entidades

Sin Información