



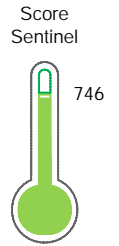
Reporte de Deudas

El reporte contiene solo los títulos seleccionados

- Información General
- Consulta Rápida
- Principales Acreedores
- Detalle Variación
- Posición Histórica
- Gráficos
- Rep. Vencidos
- Rep. SBS/Microf.
- SBS/Microf. Entidades
- Rectificaciones SBS
- Avalados/Avalistas
- Hechos de Importancia
- Documentos CCL
- Detalle de Vencidos
- Comercio Exterior
- Otros Créditos
- Otros Créd. Entidades
- Otros Rep. Negativos

RUC 20573873271 - WACH'I RUPHAY S.A.C.

Fecha Proceso	Tipo Doc.	N. Doc.	Nota	Deuda Total *	Var.	Actual	Previo	12m
22/05/2023	RUC	20573873271	0.000	186.286,92				



Buen Puntaje

*** La persona consultada cuenta con los siguientes créditos e indicadores.**

Está Avalado

Sentinel Sabio

Bancarizado: SI

Recomendación de Sentinel Sabio

Evaluación Crediticia



APROBAR
Producto Générico

Detalle:

- Cumple con todas las reglas de evaluación

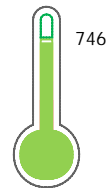
Cuota Estimada Mensual

S/ 9463,



Score Sentinel

Nivel de Riesgo



Buen Puntaje

Recomendación:

Estadísticamente, en este nivel de score, 10 de 100 empresas podrían caer en incumplimiento en los próximos 12

Información General

Datos Principales

25/01/2023: Última actualización de información reportada por SUNAT

Razón Social:	WACH'I RUPHAY S.A.C.		
Nombre Comercial:	HIELO CUA CUA		
Tipo de Contribuyente:	SOCIEDAD ANONIMA CERRADA		
Estado de Contribuyente:	ACTIVO	Condición del Contribuyente:	HABIDO
Inicio de Actividades:	01/11/2014		
Tamaño contribuyente:	RESTO	Dependencia:	I.R.JUNIN-MEPECO
Actividad Económica Principal	VTA. MIN. OTROS PRODUCTOS EN ALMACEN.		
Actividad Económica Secundaria 1	VTA. MAY. DE OTROS PRODUCTOS.	Actividad Económica Secundaria 2	-
Fecha Inscripción RRPP:	10/09/2014	Número de Partida Registral:	-
Folio:	-	Asiento:	-

Agente de retención

Direcciones Registradas

Dirección	Fuente
JIRON HUANCAS NRO 934 INT A HUANCAYO - HUANCAYO - JUNIN (ENTRE ICA Y HUANCAS)	SUNAT - DOMICILIO FISCAL

Representantes Legales

Nro Documento	Nombre de Representante	Act	Pre	12m	Fecha desde que ocupa Cargo	Cargo
70467811	AVILES VILCHEZ LESLIE CYNTHIA				10/09/2014	GERENTE GENERAL

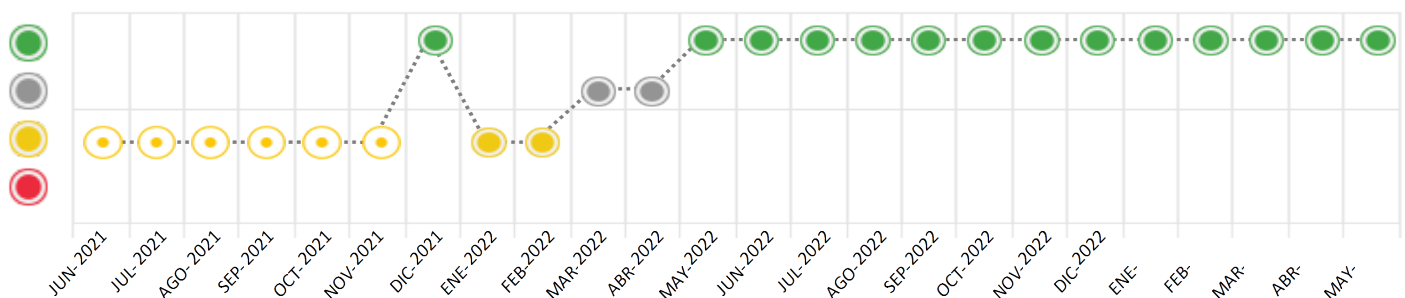
Consulta Rápida





Documento de identidad consultado

Fecha Proceso	Tipo Doc.	N. Doc.	Nombre o Raz. Social	Nota	Deuda Total *	Var.	Actual	Previo	12m
22/05/2023	RUC	20573873271	WACH'I RUPHAY S.A.C.	0.000	186.286,92				

Montos expresados en unidades de soles*






Semáforos de los últimos 24 meses



Semáforo	Descripción
	No registra información de deudas
	Mínimo Riesgo: Sin deudas vencidas
	Mediano Riesgo: Deudas con poco atraso*
	Alto Riesgo: Deudas con atraso significativo*

*Semáforo deuda menor: Deuda vencida menor S/ 100 personas naturales o menor S/ 500 personas jurídicas

Verde: $0 < \text{Sem.} < 0.001$
 Amarillo: $0.001 < \text{Sem.} < 2$
 Rojo: $2 < \text{Sem.} < 6$

Variación	Descripción
	Variación Negativa: La nueva información reportada ha incrementado tu riesgo crediticio
	Variación Positiva: La nueva información ha mejorado tu posición de riesgo
	Variación Porcentual Positiva: El monto total reportado por la SBS/Microfinanzas o número de instituciones financieras ha aumentado
	Variación Porcentual Negativa: El monto total reportado por la SBS/Microfinanzas o número de instituciones financieras ha disminuido
	Aproximadamente igual o igual

Detalle de la deuda SBS/Microfinanzas

Entidad	Deuda Anterior			Deuda a MAY 2023				Rect. (1)	Disc.
	NOV 2022	FEB 2023	ABR 2023	Fecha Inf.	Calif. (2)	Monto *	Días Venc.		
		200.000,00	186.286,92	30/04/2023	NOR	0			
	0,00	0,00	0,00	30/04/2023	SCAL	0			
	31.554,21					0			
TOTAL	31.554,21	200.000,00	186.286,92			186.286,92			

(1) Ver detalle en el cuadro de Rectificaciones SBS

(2) NOR: Normal, CPP: Con Problemas Potenciales, DEF: Deficiente, DUD: Dudoso, PER: Pérdida, SCAL: Sin Calificación

Detalle de la deuda de Otros Créditos

Entidad	Deuda Anterior			Deuda a MAY 2023				Disc.
	NOV 2022	FEB 2023	ABR 2023	Fecha Inf.	Calif. (2)	Monto	Días Venc.	
TOTAL								

(2) NOR: Normal, CPP: Con Problemas Potenciales, DEF: Deficiente, DUD: Dudoso, PER: Pérdida, SCAL: Sin Calificación

Detalle de vencidos

# Doc	Fuente - Acreedor	Monto *	Días Venc.

Utilización de Líneas de Crédito

Instituciones	**	Línea Aprobada	Línea No Utilizada	Línea Utilizada	% L. Uti.
TOTAL					0%

**Tipo de Crédito

Principales Acreedores

Montos expresados en unidades de soles*

Resumen de Deudas

Descripción de la Deuda	Monto *	Días
Deuda total SBS al 30/04/2023	186.286,92	
% Calificación normal	100.00	
Peor Calificación (2)	NOR	
Otros Créditos	0,00	****

Detalle de deuda SBS/Microfinanzas

Institución SBS	Calif. (2)	Saldo *	% Ven.	Días Venc.	Rect.(1)
SCOTIABANK	NOR	186.286,92	0.00		
BCP	SCAL	0,00	0.00		
Deuda Total SBS/MicroFinanzas		186.286,92	0		

Detalle de Riesgos SBS/Microfinanzas

Concepto	Saldo *
Deuda Directa	186.286,92
Deuda Indirecta	0,00
Deuda Castigada	0,00
Deuda Total SBS/MicroFinanzas	186.286,92
Línea Tarj.Cred. No utilizada	0,00
Total Riesgo SBS/MicroFinanzas	186.286,92

Detalle de deuda Otros Créditos

Empresa	Calif. (2)	Saldo *	% Ven.	Días Venc.	Disc.
Deuda Total Otros Créditos		0,00	0		

Detalle de vencidos

# Doc	Fuente - Acreedor	Monto *	Días Venc.
-------	-------------------	---------	------------

Detalle Variación

Montos expresados en unidades de soles*

Resumen de la variación

Descripción de la deuda	24/04/2023	22/05/2023	Variación
Score	0.000	0.000	0.000
Nro. Entidades SBS/Microf.	2	2	0
Riesgo Total SBS/Microf. *	186.286,92	186.286,92	
Deuda Directa	186.286,92	186.286,92	0,00
Deuda Indirecta	0,00	0,00	0,00
Deuda Castigada	0,00	0,00	0,00

Variación del Riesgo Total SBS/Microf. *	Antes	22/05/2023	Variación
Último Mes	186.286,92	186.286,92	0,00
Último Trimestre	200.000,00	186.286,92	-13.713,08
Último Semestre	31.554,21	186.286,92	154.732,71
Último Año	60.463,44	186.286,92	125.823,48

Calificación SBS/Microf.	24/04/2023	22/05/2023	Variación
% NOR (Normal)	100.00	100.00	0.00
% CPP (Con Problemas Potenciales)	0.00	0.00	0.00
% DEF (Deficiente)	0.00	0.00	0.00
% DUD (Dudoso)	0.00	0.00	0.00
% PER (Pérdida)	0.00	0.00	0.00

Deuda vencida *	24/04/2023	22/05/2023	Variación
Total deuda vencida	0,00	0,00	0,00
Deuda por Otros Créditos *	24/04/2023	22/05/2023	Variación



Total deuda otros créditos	0,00	0,00	0,00
----------------------------	------	------	------

Detalle de la variación			
Fuente - Acreedor *	24/04/2023	22/05/2023	Variación


Posición Histórica

Montos expresados en unidades de soles*

Fecha de Proceso	Sema. Actual	Sem. Riesgo	Var.	Superintendencia de Banca y Seguros (SBS/Microfinan.)				Otros Créditos	Otros Vencidos *				Ctas. Cerr./Anu.		Otros Repor. Negati.	
				# Enti.	Deuda Total *	% Cali. normal	Peor Califi.(2)		Deuda Vencida *	Protestos	Docs. Impagos	Deuda Tributaria	Deuda Laboral	Cta. Cte.		Tar. Créd.
22/05/2023	●	0.000	⊘	2	186.286,92	100.00	NOR	0,00	0,00	0,00	0,00	0,00	0,00	0	0	0
24/04/2023	●	0.000	⊘	2	186.286,92	100.00	NOR	0,00	0,00	0,00	0,00	0,00	0,00	0	0	0
22/03/2023	●	0.000	⊘	2	195.565,69	100.00	NOR	0,00	0,00	0,00	0,00	0,00	0,00	0	0	0
21/02/2023	●	0.000	⊘	2	200.000,00	100.00	NOR	0,00	0,00	0,00	0,00	0,00	0,00	0	0	0
23/01/2023	●	0.000	⊘	2	21.346,03	100.00	NOR	0,00	0,00	0,00	0,00	0,00	0,00	0	0	0
22/12/2022	●	0.000	⊘	2	26.522,56	100.00	NOR	0,00	0,00	0,00	0,00	0,00	0,00	0	0	0
23/11/2022	●	0.000	⊘	2	31.554,21	100.00	NOR	0,00	0,00	0,00	0,00	0,00	0,00	0	0	0
24/10/2022	●	0.000	⊘	2	36.559,40	100.00	NOR	0,00	0,00	0,00	0,00	0,00	0,00	0	0	0
22/09/2022	●	0.000	⊘	2	41.473,14	100.00	NOR	0,00	0,00	0,00	0,00	0,00	0,00	0	0	0
22/08/2022	●	0.000	⊘	2	51.133,09	100.00	NOR	0,00	0,00	0,00	0,00	0,00	0,00	0	0	0
22/07/2022	●	0.000	⊘	2	51.133,09	100.00	NOR	0,00	0,00	0,00	0,00	0,00	0,00	0	0	0
23/06/2022	●	0.000	⊘	2	55.804,86	100.00	NOR	0,00	0,00	0,00	0,00	0,00	0,00	0	0	0
23/05/2022	●	0.000	▲	2	60.463,44	100.00	NOR	0,00	0,00	0,00	0,00	0,00	0,00	0	0	0
25/04/2022	●	0.000	⊘	1	0,00	0,00		0,00	0,00	0,00	0,00	0,00	0,00	0	0	0
28/03/2022	●	0.000	▲	1	0,00	0,00		0,00	0,00	0,00	0,00	0,00	0,00	0	0	0
22/03/2022	●	2.000	⊘	1	0,00	0,00		0,00	0,00	0,00	0,00	575,00	0,00	0	0	0
21/03/2022	●	2.000	⊘	1	0,00	0,00		0,00	0,00	0,00	0,00	575,00	0,00	0	0	0
17/03/2022	●	2.000	⊘	1	0,00	0,00		0,00	0,00	0,00	0,00	574,00	0,00	0	0	0
08/03/2022	●	2.000	⊘	1	0,00	0,00		0,00	0,00	0,00	0,00	573,00	0,00	0	0	0
28/02/2022	●	2.000	⊘	1	0,00	0,00		0,00	0,00	0,00	0,00	572,00	0,00	0	0	0
23/02/2022	●	2.000	▼	1	0,00	0.00		0,00	0,00	0,00	0,00	570,00	0,00	0	0	0
21/02/2022	●	0.107	⊘	1	10.033,95	100.00	NOR	0,00	0,00	0,00	0,00	570,00	0,00	0	0	0
15/02/2022	●	0.107	⊘	1	10.033,95	100.00	NOR	0,00	0,00	0,00	0,00	569,00	0,00	0	0	0
14/02/2022	●	0.243	⊘	1	10.033,95	100.00	NOR	0,00	0,00	0,00	82,55	569,00	0,00	0	0	0
07/02/2022	●	0.243	⊘	1	10.033,95	100.00	NOR	0,00	0,00	0,00	82,55	568,00	0,00	0	0	0
31/01/2022	●	0.243	⊘	1	10.033,95	100.00	NOR	0,00	0,00	0,00	82,55	567,00	0,00	0	0	0
25/01/2022	●	0.242	⊘	1	10.033,95	100.00	NOR	0,00	0,00	0,00	82,55	566,00	0,00	0	0	0
24/01/2022	●	0.242	⊘	1	10.033,95	100.00	NOR	0,00	0,00	0,00	82,55	565,00	0,00	0	0	0
17/01/2022	●	0.232	⊘	1	10.502,46	100.00	NOR	0,00	0,00	0,00	82,55	565,00	0,00	0	0	0
12/01/2022	●	0.231	⊘	1	10.502,46	100.00	NOR	0,00	0,00	0,00	82,55	564,00	0,00	0	0	0
11/01/2022	●	0.203	▼	1	10.502,46	100.00	NOR	0,00	0,00	0,00	0,00	564,00	0,00	0	0	0
21/12/2021	●	0.000	⊘	1	10.502,46	100.00	NOR	0,00	0,00	0,00	0,00	0,00	0,00	0	0	0
07/12/2021	●	0.000	▲	1	10.968,94	100.00	NOR	0,00	0,00	0,00	0,00	0,00	0,00	0	0	0
23/11/2021	●	0.029	⊘	1	10.968,94	100.00	NOR	0,00	0,00	0,00	82,55	0,00	0,00	0	0	0
22/10/2021	●	0.028	⊘	1	11.435,63	100.00	NOR	0,00	0,00	0,00	82,55	0,00	0,00	0	0	0
15/10/2021	●	0.028	⊘	1	11.435,63	100.00	NOR	0,00	0,00	0,00	82,55	0,00	0,00	0	0	0
23/09/2021	●	0.028	⊘	1	11.435,63	100.00	NOR	0,00	0,00	0,00	82,55	0,00	0,00	0	0	0
03/09/2021	●	0.028	⊘	1	11.435,63	100.00	NOR	0,00	0,00	0,00	82,55	0,00	0,00	0	0	0
23/08/2021	●	0.028	⊘	1	11.435,63	100.00	NOR	0,00	0,00	0,00	82,55	0,00	0,00	0	0	0
10/08/2021	●	0.028	⊘	1	11.435,63	100.00	NOR	0,00	0,00	0,00	82,55	0,00	0,00	0	0	0
24/07/2021	●	0.028	⊘	1	11.435,63	100.00	NOR	0,00	0,00	0,00	82,55	0,00	0,00	0	0	0
23/06/2021	●	0.028	⊘	1	11.435,63	100.00	NOR	0,00	0,00	0,00	82,55	0,00	0,00	0	0	0
17/06/2021	●	0.028	⊘	1	11.435,63	100.00	NOR	0,00	0,00	0,00	82,55	0,00	0,00	0	0	0

Gráficos

Montos expresados en unidades de soles*



NOR: Normal, CPP: Con Problemas Potenciales, DEF: Deficiente, DUD: Dudoso, PER: Pérdida, SCAL: Sin Calificación

Reporte de Vencidos

Montos expresados en unidades de soles*

Fuente - Acreedor	FEB 2023			MAR 2023			ABR 2023			MAY 2023		
	# Docs.	Monto *	Dias V.	# Docs.	Monto *	Dias V.	# Docs.	Monto *	Dias V.	# Docs.	Monto *	Dias V.

Montos expresados en unidades de soles*

Fuente - Acreedor	OCT 2022			NOV 2022			DIC 2022			ENE 2023		
	# Docs.	Monto *	Dias V.	# Docs.	Monto *	Dias V.	# Docs.	Monto *	Dias V.	# Docs.	Monto *	Dias V.

Montos expresados en unidades de soles*

Fuente - Acreedor	JUN 2022			JUL 2022			AGO 2022			SET 2022		
	# Docs.	Monto *	Dias V.	# Docs.	Monto *	Dias V.	# Docs.	Monto *	Dias V.	# Docs.	Monto *	Dias V.

Reporte SBS/Microfinanzas

Montos expresados en unidades de soles*

Última fecha reportada por la SBS : 30/04/2023

ULTIMOS 6 MESES		DIC 2022 (SBS: NOV 2022)	ENE 2023 (SBS: DIC 2022)	FEB 2023 (SBS: ENE 2023)	MAR 2023 (SBS: FEB 2023)	ABR 2023 (SBS: MAR 2023)	MAY 2023 (SBS: ABR 2023)
% Porcentaje	NOR (Normal)	100.00	100.00	100.00	100.00	100.00	100.00
de	CPP (Con Problemas Pote.)	0.00	0.00	0.00	0.00	0.00	0.00
	DEF (Deficiente)	0.00	0.00	0.00	0.00	0.00	0.00
Calificación	DUD (Dudoso)	0.00	0.00	0.00	0.00	0.00	0.00
	PER (Pérdida)	0.00	0.00	0.00	0.00	0.00	0.00

Institución	DIC 2022 (SBS: NOV 2022)		ENE 2023 (SBS: DIC 2022)		FEB 2023 (SBS: ENE 2023)		MAR 2023 (SBS: FEB 2023)		ABR 2023 (SBS: MAR 2023)		MAY 2023 (SBS: ABR 2023)	
	Monto *	Dias V.	Monto *	Dias V.	Monto *	Dias V.	Monto *	Dias V.	Monto *	Dias V.	Monto *	Dias V.
SCOTIABANK					200.000,00		195.565,69	20	186.286,92		186.286,92	
BCP	0,00		0,00		0,00		0,00		0,00		0,00	
MIBCO	26.522,56		21.346,03									
TOTAL	26.522,56		21.346,03		200.000,00		195.565,69	20	186.286,92		186.286,92	

Última fecha reportada por la SBS : 30/04/2023

Operación	DIC 2022 (SBS: NOV 2022)		ENE 2023 (SBS: DIC 2022)		FEB 2023 (SBS: ENE 2023)		MAR 2023 (SBS: FEB 2023)		ABR 2023 (SBS: MAR 2023)		MAY 2023 (SBS: ABR 2023)	
	Monto *	Dias V.	Monto *	Dias V.	Monto *	Dias V.	Monto *	Dias V.	Monto *	Dias V.	Monto *	Dias V.
RESUMEN												
- Total Deuda	26.522,56		21.346,03		200.000,00		195.565,69	20	186.286,92		186.286,92	
- Garantías	53.047,00		42.694,00		600.001,00		586.587,00		567.906,00		558.860,00	
CREDITOS DIRECTOS												
- CRÉDITOS VIGENTES	26.522,56		21.346,03		200.000,00		195.565,69	20	186.286,92		186.286,92	
-- Pyme: SobregirosCC							55,02	20				
-- Pyme: Préstamos	26.522,56		21.346,03		200.000,00		195.510,67		186.286,92		186.286,92	
--- NoRevolventes	26.522,56		21.346,03		200.000,00		195.510,67		186.286,92		186.286,92	
GARANTIAS												
- GARANTIAS RECIBIDAS	53.047,12		42.694,06		600.001,00		586.588,03		567.907,52		558.861,76	
-- 1eraHipotecasInmuebles					200.000,00		195.565,69		186.286,92		186.286,92	
-- Gob. Nacional Reactiva Perú	1,00		1,00		1,00		1,00		1,00		1,00	
-- OtrasGtiasNoPref	1,00		1,00									
-- GtiasNoPref(AvalyFianza)	53.045,12		42.692,06		400.000,00		391.021,34		381.619,60		372.573,84	

Montos expresados en unidades de soles*

Última fecha reportada por la SBS : 30/04/2023

6 MESES ANTERIORES		JUN 2022 (SBS: MAY 2022)	JUL 2022 (SBS: JUN 2022)	AGO 2022 (SBS: JUL 2022)	SET 2022 (SBS: AGO 2022)	OCT 2022 (SBS: SET 2022)	NOV 2022 (SBS: OCT 2022)
% Porcentaje	NOR (Normal)	100.00	100.00	100.00	100.00	100.00	100.00
de	CPP (Con Problemas Pote.)	0.00	0.00	0.00	0.00	0.00	0.00
	DEF (Deficiente)	0.00	0.00	0.00	0.00	0.00	0.00



Calificación	DUD (Dudoso)	0.00	0.00	0.00	0.00	0.00	0.00
	PER (Pérdida)	0.00	0.00	0.00	0.00	0.00	0.00

Institución	JUN 2022 (SBS: MAY 2022)		JUL 2022 (SBS: JUN 2022)		AGO 2022 (SBS: JUL 2022)		SET 2022 (SBS: AGO 2022)		OCT 2022 (SBS: SET 2022)		NOV 2022 (SBS: OCT 2022)	
	Monto *	Dias V.	Monto *	Dias V.	Monto *	Dias V.	Monto *	Dias V.	Monto *	Dias V.	Monto *	Dias V.
SCOTIABANK												
BCP	0,00		0,00		0,00		0,00		0,00		0,00	
MIBCO	55.804,86		51.133,09		51.133,09	5	41.473,14		36.559,40		31.554,21	
TOTAL	55.804,86		51.133,09		51.133,09	5	41.473,14		36.559,40		31.554,21	

Última fecha reportada por la SBS : 30/04/2023

Operación	JUN 2022 (SBS: MAY 2022)		JUL 2022 (SBS: JUN 2022)		AGO 2022 (SBS: JUL 2022)		SET 2022 (SBS: AGO 2022)		OCT 2022 (SBS: SET 2022)		NOV 2022 (SBS: OCT 2022)	
	Monto *	Dias V.	Monto *	Dias V.	Monto *	Dias V.	Monto *	Dias V.	Monto *	Dias V.	Monto *	Dias V.
RESUMEN												
- Total Deuda	55.804,86		51.133,09		51.133,09	5	41.473,14		36.559,40		31.554,21	
- Garantías	111.611,00		102.268,00		102.268,00		82.948,00		73.120,00		63.110,00	
- Otros	134,05		73,61									
CREDITOS DIRECTOS												
- CREDITOS VIGENTES	55.804,86		51.133,09		51.133,09	5	41.473,14		36.559,40		31.554,21	
-- Mype:Préstamos	55.804,86		51.133,09									
--- NoRevolventes	55.804,86		51.133,09									
-- Pyme:Préstamos					51.133,09	5	41.473,14		36.559,40		31.554,21	
--- NoRevolventes					51.133,09	5	41.473,14		36.559,40		31.554,21	
GARANTIAS												
- GARANTIAS RECIBIDAS	111.611,72		102.268,18		102.268,18		82.948,28		73.120,80		63.110,42	
-- Gob. Nacional Reactiva Perú	1,00		1,00		1,00		1,00		1,00		1,00	
-- OtrasGtiasNoPref	1,00		1,00		1,00		1,00		1,00		1,00	
-- GtiasNoPref(AvalyFianza)	111.609,72		102.266,18		102.266,18		82.946,28		73.118,80		63.108,42	
OTROS												
- Rend. dev de Créditos Vig.	134,05		73,61									

Reporte SBS/Microfinanzas por entidades

Reportado por : SCOTIABANK

Última fecha reportada por la SBS : 30/04/2023

Operación	DIC 2022 (SBS: NOV2022)		ENE 2023 (SBS: DIC2022)		FEB 2023 (SBS: ENE2023)		MAR 2023 (SBS: FEB2023)		ABR 2023 (SBS: MAR2023)		MAY 2023 (SBS: ABR2023)	
	Monto *	Dias V.	Monto *	Dias V.	Monto *	Dias V.	Monto *	Dias V.	Monto *	Dias V.	Monto *	Dias V.
Calificación (2)												
RESUMEN												
- Total Deuda					200.000,00		195.565,69	20	186.286,92		186.286,92	
- Garantías					600.000,00		586.586,00		567.905,00		558.859,00	
CREDITOS DIRECTOS												
- CRÉDITOS VIGENTES					200.000,00		195.565,69	20	186.286,92		186.286,92	
-- Pyme:SobregirosCC							55,02	20				
-- Pyme:Préstamos					200.000,00		195.510,67		186.286,92		186.286,92	
--- NoRevolventes					200.000,00		195.510,67		186.286,92		186.286,92	
GARANTIAS												
- GARANTIAS RECIBIDAS					600.000,00		586.587,03		567.906,52		558.860,76	
-- 1eraHipotecasInmuebles					200.000,00		195.565,69		186.286,92		186.286,92	
-- GtiasNoPref(AvalyFianza)					400.000,00		391.021,34		381.619,60		372.573,84	

Última fecha reportada por la SBS : 30/04/2023

Operación	JUN 2022 (SBS: MAY2022)		JUL 2022 (SBS: JUN2022)		AGO 2022 (SBS: JUL2022)		SET 2022 (SBS: AGO2022)		OCT 2022 (SBS: SET2022)		NOV 2022 (SBS: OCT2022)	
	Monto *	Dias V.	Monto *	Dias V.	Monto *	Dias V.	Monto *	Dias V.	Monto *	Dias V.	Monto *	Dias V.
Calificación (2)												
RESUMEN												

Reportado por : BCP

Última fecha reportada por la SBS : 30/04/2023

Operación	DIC 2022 (SBS: NOV2022)		ENE 2023 (SBS: DIC2022)		FEB 2023 (SBS: ENE2023)		MAR 2023 (SBS: FEB2023)		ABR 2023 (SBS: MAR2023)		MAY 2023 (SBS: ABR2023)	
	Monto *	Dias V.	Monto *	Dias V.	Monto *	Dias V.	Monto *	Dias V.	Monto *	Dias V.	Monto *	Dias V.
Calificación (2)	SCAL		SCAL		SCAL		SCAL		SCAL		SCAL	
RESUMEN												
- Garantías	1,00		1,00		1,00		1,00		1,00		1,00	
GARANTIAS												
- GARANTIAS RECIBIDAS	1,00		1,00		1,00		1,00		1,00		1,00	
-- Gob. Nacional Reactiva Perú	1,00		1,00		1,00		1,00		1,00		1,00	

Última fecha reportada por la SBS : 30/04/2023

Operación	JUN 2022 (SBS: MAY2022)		JUL 2022 (SBS: JUN2022)		AGO 2022 (SBS: JUL2022)		SET 2022 (SBS: AGO2022)		OCT 2022 (SBS: SET2022)		NOV 2022 (SBS: OCT2022)	
	Monto *	Dias V.	Monto *	Dias V.	Monto *	Dias V.	Monto *	Dias V.	Monto *	Dias V.	Monto *	Dias V.
Calificación (2)	SCAL		SCAL		SCAL		SCAL		SCAL		SCAL	
RESUMEN												
- Garantías	1,00		1,00		1,00		1,00		1,00		1,00	
GARANTIAS												
- GARANTIAS RECIBIDAS	1,00		1,00		1,00		1,00		1,00		1,00	
-- Gob. Nacional Reactiva Perú	1,00		1,00		1,00		1,00		1,00		1,00	

Reportado por : MIBCO

Última fecha reportada por la SBS : 30/04/2023

Operación	DIC 2022 (SBS: NOV2022)		ENE 2023 (SBS: DIC2022)		FEB 2023 (SBS: ENE2023)		MAR 2023 (SBS: FEB2023)		ABR 2023 (SBS: MAR2023)		MAY 2023 (SBS: ABR2023)	
	Monto *	Dias V.	Monto *	Dias V.	Monto *	Dias V.	Monto *	Dias V.	Monto *	Dias V.	Monto *	Dias V.
Calificación (2)	NOR		NOR									
RESUMEN												
- Total Deuda	26.522,56		21.346,03									
- Garantías	53.046,00		42.693,00									
CREDITOS DIRECTOS												
- CRÉDITOS VIGENTES	26.522,56		21.346,03									
-- Pyme: Préstamos	26.522,56		21.346,03									
--- NoRevolventes	26.522,56		21.346,03									
GARANTIAS												
- GARANTIAS RECIBIDAS	53.046,12		42.693,06									
-- OtrasGtiasNoPref	1,00		1,00									
-- GtiasNoPref(AvalyFianza)	53.045,12		42.692,06									

Última fecha reportada por la SBS : 30/04/2023

Operación	JUN 2022 (SBS: MAY2022)		JUL 2022 (SBS: JUN2022)		AGO 2022 (SBS: JUL2022)		SET 2022 (SBS: AGO2022)		OCT 2022 (SBS: SET2022)		NOV 2022 (SBS: OCT2022)	
	Monto *	Dias V.	Monto *	Dias V.	Monto *	Dias V.	Monto *	Dias V.	Monto *	Dias V.	Monto *	Dias V.
Calificación (2)	NOR		NOR		NOR		NOR		NOR		NOR	
RESUMEN												
- Total Deuda	55.804,86		51.133,09		51.133,09	5	41.473,14		36.559,40		31.554,21	
- Garantías	111.610,00		102.267,00		102.267,00		82.947,00		73.119,00		63.109,00	
- Otros	134,05		73,61									
CREDITOS DIRECTOS												
- CRÉDITOS VIGENTES	55.804,86		51.133,09		51.133,09	5	41.473,14		36.559,40		31.554,21	
-- Mype: Préstamos	55.804,86		51.133,09									
--- NoRevolventes	55.804,86		51.133,09									
-- Pyme: Préstamos					51.133,09	5	41.473,14		36.559,40		31.554,21	
--- NoRevolventes					51.133,09	5	41.473,14		36.559,40		31.554,21	
GARANTIAS												
- GARANTIAS RECIBIDAS	111.610,72		102.267,18		102.267,18		82.947,28		73.119,80		63.109,42	
-- OtrasGtiasNoPref	1,00		1,00		1,00		1,00		1,00		1,00	
-- GtiasNoPref(AvalyFianza)	111.609,72		102.266,18		102.266,18		82.946,28		73.118,80		63.108,42	
OTROS												
- Rend. dev de Créditos Vig.	134,05		73,61									

Rectificaciones SBS

Entidad	Período SBS	Cuenta	Concepto Rectificación	Dice	Debe Decir
---------	-------------	--------	------------------------	------	------------

Aval/Codeudor

Montos expresados en unidades de soles*

Es Avalista de:				Información reportada por la SBS al 28/02/2023		
Tipo Doc	Nro Documento	Nombre/Razón Social	Act	Pre	12m	

Montos expresados en unidades de soles*

Quiénes lo Avalan:				Información reportada por la SBS al 28/02/2023		
Tipo Doc	Nro Documento	Nombre/Razón Social	Act	Pre	12m	
DNI	20100738	VILCHEZ GAVINO BETTY LUZ				
Institución SBS		Calif. (2)	Saldo *			
SCOTIABANK PERU S A A		NOR	195.510,67			
DNI	70479321	LOZANO VILCHEZ DONALD ABELARDO				
Institución SBS		Calif. (2)	Saldo *			
SCOTIABANK PERU S A A		NOR	195.510,67			

Montos expresados en unidades de soles*

Es Avalista de:				Información Reportada por Entidades de Microfinanzas / Otros Créditos		
Tipo Doc	Nro Documento	Nombre/Razón Social	Act	Pre	12m	

Montos expresados en unidades de soles*

Quiénes lo Avalan:				Información Reportada por Entidades de Microfinanzas / Otros Créditos		
Tipo Doc	Nro Documento	Nombre/Razón Social	Act	Pre	12m	

Documentos Protestados como Deudor/Aceptante

Montos expresados en unidades*

Reportado por la Cámara de Comercio de Lima (CCL)

Documentos Protestados sin Regularizar			
	# Doc	Monto (S/) *	Max Días Venc.
Total:	0	0,00	

Tipo de Cambio 3.679

Nro. Secuencia	Tip. Reg. **	Acreedor/Girador	Tipo Doc.	Moneda	Monto *	Monto * (S/)	Boletín	F. Protesto	F. Venc	Días Venc.
----------------	--------------	------------------	-----------	--------	---------	--------------	---------	-------------	---------	------------

**PR: Protestos, CJ: Cobranza Judicial, MO: Moras, PP: Procesos Penales

Montos expresados en unidades*

Reportado por la Cámara de Comercio de Lima (CCL)

Documentos Protestados Regularizados			
	# Doc	Monto (S/) *	
Total:	0	0,00	

Nro. Secuencia	Tip. ** Rég.	Acreedor/Girador	Tipo Doc.	Moneda	Monto *	Monto * (S/)	Boletín	F. Protesto	F. Venc.	F. Reg
----------------	-----------------	------------------	-----------	--------	---------	-----------------	---------	-------------	----------	--------

**PR: Protestos, CJ: Cobranza Judicial, MO: Moras, PP: Procesos Penales

Detalle de Vencidos

Comercio Exterior

Montos expresados en unidades de dólares

Muestra información reportada por la SUNAT desde el 07/02/2011

Resumen por Ejercicio

Ejercicio	Actividad	Número de Operaciones	Importe USD *	N° Países	3 países con mayor número de operaciones
2023	IMPORTACIÓN	3	38.036,00	2	CHINA, ARGENTINA
2022	IMPORTACIÓN	2	15.708,76	1	CHINA
2020	IMPORTACIÓN	2	64.213,90	1	CHINA
2019	IMPORTACIÓN	2	19.886,88	1	CHINA

Resumen por Meses

Actividad	Ejercicio	Mes	Número de Operaciones	Importe USD *	N° Países	3 países con mayor número de operaciones
IMPORTACIÓN	2023	ABRIL	1	27.615,00	1	CHINA
		MARZO	1	7.330,00	1	ARGENTINA
		FEBRERO	1	3.091,00	1	CHINA
	2022	SETIEMBRE	1	12.851,26	1	CHINA
		AGOSTO	1	2.857,50	1	CHINA
	2020	JUNIO	1	38.913,00	1	CHINA
		MARZO	1	25.300,90	1	CHINA
	2019	AGOSTO	1	16.086,88	1	CHINA
		JUNIO	1	3.800,00	1	CHINA

PUBLICACIÓN DIARIO "EL PERUANO"

Reporte Otros Créditos

Institución	DIC 2022		ENE 2023		FEB 2023		MAR 2023		ABR 2023		MAY 2023	
	Monto *	Dias V.	Monto *	Dias V.	Monto *	Dias V.	Monto *	Dias V.	Monto *	Dias V.	Monto *	Dias V.

Institución	JUN 2022		JUL 2022		AGO 2022		SET 2022		OCT 2022		NOV 2022	
	Monto *	Dias V.	Monto *	Dias V.	Monto *	Dias V.	Monto *	Dias V.	Monto *	Dias V.	Monto *	Dias V.

Reporte Otros Créditos por entidades

Sin Información