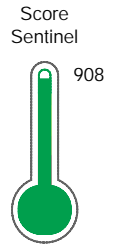


El reporte contiene solo los títulos seleccionados

- Información General
- Consulta Rápida
- Principales Acreedores
- Detalle Variación
- Posición Histórica
- Gráficos
- Rep. Vencidos
- Rep. SBS/Microf.
- SBS/Microf. Entidades
- Rectificaciones SBS
- Avalados/Avalistas
- Hechos de Importancia
- Documentos CCL
- Detalle de Vencidos
- Comercio Exterior
- Otros Créditos
- Otros Créd. Entidades
- Otros Rep. Negativos

RUC 20503028655 - TECNICA Y PROYECTOS S.A SUCURSAL DEL PERU

Fecha Proceso	Tipo Doc.	N. Doc.	Nota	Deuda Total *	Var.	Actual	Previo	12m
25/04/2022	RUC	20503028655	0.000	7.781.695,09		●	●	●



Riesgo Muy Bajo

* La persona consultada cuenta con los siguientes créditos e indicadores.

- Línea de Crédito
- BuenPagadorSedapal **

**

Sentinel Sabio

Bancarizado: SI

Recomendación de Sentinel Sabio

Evaluación Crediticia



OBSERVAR
Producto Générico

Detalle:

- Presenta Calificación Cpp mayor a 20% en los 12 meses

Cuota Estimada Mensual

S/ 348262,



Score Sentinel

Nivel de Riesgo

Riesgo Muy Bajo



Recomendación:

En este nivel de riesgo, 3 de 100 empresas podrían caer en incumplimiento en los próximos 12 meses

Información General

Datos Principales

09/02/2022: Última actualización de información reportada por SUNAT

Razón Social:	TECNICA Y PROYECTOS S.A SUCURSAL DEL PERU		
Nombre Comercial:	-		
Tipo de Contribuyente:	SUC,AG.EMP.EXTRANJ,EST.PERM NO DOM.		
Estado de Contribuyente:	ACTIVO	Condición del Contribuyente:	HABIDO
Inicio de Actividades:	15/10/2001		
Tamaño contribuyente:	PRINCIPAL	Dependencia:	INTENDENCIA LIMA PRICO
Actividad Económica Principal	ACTIV.DE ARQUITECTURA E INGENIERIA		
Actividad Económica Secundaria 1	-	Actividad Económica Secundaria 2	-
Fecha Inscripción RRPP:	06/11/2001	Número de Partida Registral:	-
Folio:	-	Asiento:	-

Agente de retención

Direcciones Registradas

Dirección	Fuente
AVENIDA ALEJANDRO IGLESIAS NRO 100 CHORRILLOS - LIMA - LIMA (PARQUE DE LA FAMILIA, BAJADA AGUA DULCE)	SUNAT - DOMICILIO FISCAL
CALLE DELTA NRO. 269 URBANIZACION PRO INTERNOC DE INDUS Y CO CALLAO - PROV. CONST. DEL CALLAO - CALLAO	SUNAT - L. COMERCIAL
JIRON LIBERTAD NRO. 213 INT. B DTO. 201 URBANIZACION CERCADO DE PUCALLPA CALLERIA - CORONEL PORTILLO - UCAYALI	SUNAT - L. COMERCIAL
JIRON NAPO NRO. 938 DTO. 301 PUEBLO JOVEN SERAFIN FILOMENO IQUITOS - MAYNAS - LORETO	SUNAT - L. COMERCIAL
JIRON SAN MARTIN NRO. SN DTO. 201 SAN JERONIMO - ANDAHUAYLAS - APURIMAC	SUNAT - L. COMERCIAL
JIRON AYACUCHO NRO. 373 DTO. 201 SAN RAMON - CHANCHAMAYO - JUNIN (LA MERCED)	SUNAT - L. COMERCIAL
AVENIDA PERU NRO. 104 DTO. 301 URBANIZACION ANDAHUAYLAS ANDAHUAYLAS - ANDAHUAYLAS - APURIMAC	SUNAT - OF.ADMINIST.
JIRON SEBASTIAN LORENTE NRO. 530 DTO. 4PIS URBANIZACION CERCADO HUANCAYO - HUANCAYO - JUNIN	SUNAT - OF.ADMINIST.
AVENIDA S OCAMPO NRO. 180 URBANIZACION ABANCAY ABANCAY - ABANCAY - APURIMAC	SUNAT - OF.ADMINIST.
JIRON ORQUIDEAS NRO. SN OTR. SECTOR AMPLIACION LA PRIM BAGUA - BAGUA - AMAZONAS	SUNAT - OF.ADMINIST.
AVENIDA 28 DE JULIO NRO. 1044 URBANIZACION SAN ANTONIO MIRAFLORES - LIMA - LIMA (FRENTE A TOTTUS)	SUNAT - OF.ADMINIST.
CALLE DEAN SAAVEDRA NRO. 368 URBANIZACION SAN ANDRES ET. 1 TRUJILLO - TRUJILLO - LA LIBERTAD	SUNAT - DEPOSITO

Representantes Legales

Nro Documento	Nombre de Representante	Act	Pre	12m	Fecha desde que ocupa Cargo	Cargo
00475044	ZAMPILLO PASTEN FRANO STANLEY				04/08/2010	APODERADO
10320158	MANSILLA VELASCO CARLOS ALFREDO				19/04/2005	APODERADO

Empresas Relacionadas a:

ZAMPILLO PASTEN FRANO STANLEY

Ruc	Razón Social	Semáforos	Fecha desde que ocupa Cargo	Cargo	Estado
		Act Pre 12m			

20413115508	CONSORCIO MISTI-EWI				21/09/1999	REPRESENTANTE	BAJA DE OFICIO
20451825845	CONSORCIO SUPERVISOR PISCO				16/02/2011	APODERADO	ACTIVO
20497842795	Z & G INGENIERIA S.R.L.				08/11/2000	GERENTE GENERAL	BAJA DE OFICIO
20504413269	TECNICA Y GESTION DE PROYECTOS SOCIEDAD ANONIMA				08/09/2008	GERENTE GENERAL	ACTIVO
20506519757	CONSORCIO TYPASA - TEGEPSA				24/03/2008	APODERADO	BAJA DEFINITIVA
20523539982	CONSORCIO NOR ANDINO				13/10/2009	APODERADO	BAJA DEFINITIVA
20536654896	CONSORCIO SUPERVISOR ILABAYA				30/06/2010	APODERADO	BAJA DEFINITIVA
20544499174	CONSORCIO SUPERVISOR PAITA				10/08/2011	APODERADO	BAJA DEFINITIVA
20547267916	CONSORCIO TYPASA - TECNOMA- ENGECORPS				16/03/2012	APODERADO	BAJA DEFINITIVA
20553250812	CONSORCIO SUPERVISIÓN MATARANI				05/06/2013	APODERADO	BAJA DEFINITIVA
20554033688	CONSORCIO INGENIERIA YARASCAY				07/08/2013	ADMINISTRADOR	SUSPENSION TEMPORAL
20555508914	CONSORCIO INCLAM & TYPASA				21/11/2013	APODERADO	BAJA DEFINITIVA
20562731408	CONSORCIO TYPASA - A&A				06/06/2014	ADMINISTRADOR	ACTIVO
20566005159	CONSORCIO INCLAM & TYPASA II				01/12/2014	APODERADO	BAJA DEFINITIVA
20602856055	CONSORCIO TYPASA - ICC				24/01/2018	APODERADO	BAJA DEFINITIVA
20603702957	RAUOSMX S.A DE C.V SUCURSAL DEL PERU				03/10/2018	APODERADO	ACTIVO
20603929277	CONSORCIO PLAN MAESTRO 2050				14/12/2018	APODERADO	ACTIVO
20604185484	CONSORCIO CONSULTORES PSI				07/02/2019	APODERADO	BAJA PROV. POR OFICIO
20604186081	CONSORCIO HIDRAULICO TAS				07/02/2019	APODERADO	ACTIVO
20604186448	CONSORCIO ESTUDIOS INTEGRALES				07/02/2019	APODERADO	ACTIVO

MANSILLA VELASCO CARLOS ALFREDO

Ruc	Razón Social	Semáforos			Fecha desde que ocupa Cargo	Cargo	Estado
		Act	Pre	12m			
20502606825	CONSORCIO TYPASA-OIST				09/03/2005	APODERADO	BAJA DE OFICIO

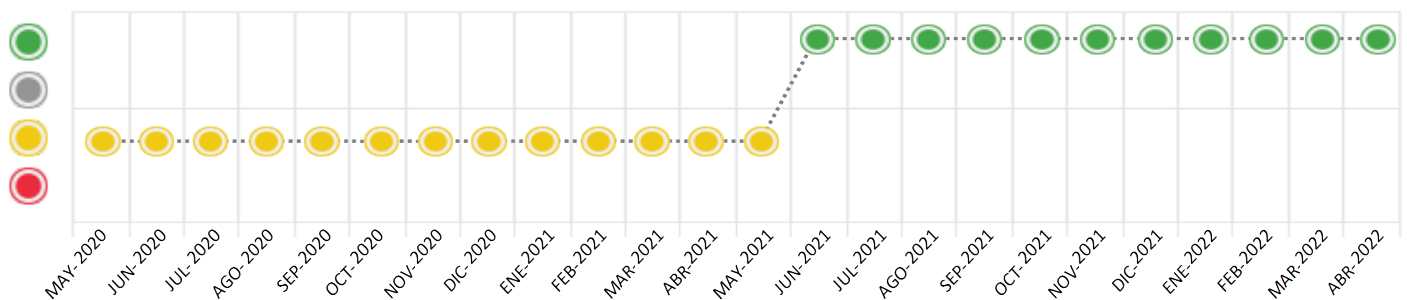
Consulta Rápida





Documento de identidad consultado

Fecha Proceso	Tipo Doc.	N. Doc.	Nombre o Raz. Social	Nota	Deuda Total *	Var.	Actual	Previo	12m
25/04/2022	RUC	20503028655	TECNICA Y PROYECTOS S.A SUCURSAL DEL PERU	0.000	7.781.695,09				

Montos expresados en unidades de soles*






Semáforos de los últimos 24 meses



Semáforo	Descripción
	No registra información de deudas
	Mínimo Riesgo: Sin deudas vencidas
	Mediano Riesgo: Deudas con poco atraso*
	Alto Riesgo: Deudas con atraso significativo*

*Semáforo deuda menor: Deuda vencida menor S/ 100 personas naturales o menor S/ 500 personas jurídicas

Verde: $0 \leq \text{Sem.} < 0.001$
 Amarillo: $0.001 \leq \text{Sem.} \leq 2$
 Rojo: $2 < \text{Sem.} \leq 6$

Variación	Descripción
	Variación Negativa: La nueva información reportada ha incrementado tu riesgo crediticio
	Variación Positiva: La nueva información ha mejorado tu posición de riesgo
	Variación Porcentual Positiva: El monto total reportado por la SBS/Microfinanzas o número de instituciones financieras ha aumentado
	Variación Porcentual Negativa: El monto total reportado por la SBS/Microfinanzas o número de instituciones financieras ha disminuido
	Aproximadamente igual o igual

Detalle de la deuda SBS/Microfinanzas

Entidad	Deuda Anterior			Deuda a ABR 2022				Rect. (1)	Disc.
	OCT 2021	ENE 2022	MAR 2022	Fecha Inf.	Calif. (2)	Monto *	Días Venc.		
BBVA	8.636.205,11	8.444.121,48	7.892.139,94	31/03/2022	NOR	7.781.695,09			
BCP	0,00	0,00	0,00	31/03/2022	NOR	0,00			
TOTAL	8.636.205,11	8.444.121,48	7.892.139,94			7.781.695,09			

(1) Ver detalle en el cuadro de Rectificaciones SBS

(2) NOR: Normal, CPP: Con Problemas Potenciales, DEF: Deficiente, DUD: Dudoso, PER: Pérdida, SCAL: Sin Calificación

Detalle de la deuda de Otros Créditos

Entidad	Deuda Anterior			Deuda a ABR 2022				Disc.
	OCT 2021	ENE 2022	MAR 2022	Fecha Inf.	Calif. (2)	Monto	Días Venc.	
TOTAL								

(2) NOR: Normal, CPP: Con Problemas Potenciales, DEF: Deficiente, DUD: Dudoso, PER: Pérdida, SCAL: Sin Calificación

Detalle de vencidos

# Doc	Fuente - Acreedor	Monto *	Días Venc.
-------	-------------------	---------	------------

Utilización de Líneas de Crédito

Instituciones	**	Línea Aprobada	Línea No Utilizada	Línea Utilizada	% L. Uti.
BBVA	TOT		69.618,69		
BCP	TOT		29.987,00		
TOTAL			99.605,69		0%

**(TOT): Otras Tarjetas de Crédito

Principales Acreedores

Montos expresados en unidades de soles*

Resumen de Deudas

Descripción de la Deuda	Monto *	Días
Deuda total SBS al 31/03/2022	7.781.695,09	
% Calificación normal	100,00	
Peor Calificación (2)	NOR	
Otros Créditos	0,00	****

Detalle de deuda SBS/Microfinanzas

Institución SBS	Calif. (2)	Saldo *	% Ven.	Días Venc.	Rect.(1)
BBVA	NOR	7.781.695,09	0,00		
BCP	NOR	0,00	0,00		
Deuda Total SBS/MicroFinanzas		7.781.695,09	0		

Detalle de Riesgos SBS/Microfinanzas

Concepto	Saldo *
Deuda Directa	137.903,55
Deuda Indirecta	7.643.791,54
Deuda Castigada	0,00
Deuda Total SBS/MicroFinanzas	7.781.695,09
Línea Tarj. Cred. No utilizada	99.605,69
Total Riesgo SBS/MicroFinanzas	7.881.300,78

Detalle de deuda Otros Créditos

Empresa	Calif. (2)	Saldo *	% Ven.	Días Venc.	Disc.
Deuda Total Otros Créditos		0,00	0		

Detalle de vencidos

# Doc	Fuente - Acreedor	Monto *	Días Venc.
-------	-------------------	---------	------------

Detalle Variación

Montos expresados en unidades de soles*

Resumen de la variación

Descripción de la deuda	22/03/2022	25/04/2022	Variación
Score	0.000	0.000	0.000
Nro. Entidades SBS/Microf.	2	2	0
Riesgo Total SBS/Microf. *	7.892.139,94	7.781.695,09	
Deuda Directa	175.187,31	137.903,55	-37.283,76
Deuda Indirecta	7.716.952,63	7.643.791,54	-73.161,09
Deuda Castigada	0,00	0,00	0,00

Variación del Riesgo Total SBS/Microf. *	Antes	25/04/2022	Variación
Último Mes	7.892.139,94	7.781.695,09	-110.444,85
Último Trimestre	8.444.121,48	7.781.695,09	-662.426,39
Último Semestre	8.636.205,11	7.781.695,09	-854.510,02
Último Año	9.669.297,68	7.781.695,09	-1.887.602,59

Calificación SBS/Microf.	22/03/2022	25/04/2022	Variación
% NOR (Normal)	100.00	100.00	
% CPP (Con Problemas Potenciales)	0.00	0.00	0.00
% DEF (Deficiente)	0.00	0.00	0.00
% DUD (Dudoso)	0.00	0.00	0.00
% PER (Pérdida)	0.00	0.00	0.00

Deuda vencida *	22/03/2022	25/04/2022	Variación
Total deuda vencida	0,00	0,00	0,00
Deuda por Otros Créditos *	22/03/2022	25/04/2022	Variación

Total deuda otros créditos	0,00	0,00	0,00
----------------------------	------	------	------

Detalle de la variación			
Fuente - Acreedor *	22/03/2022	25/04/2022	Variación

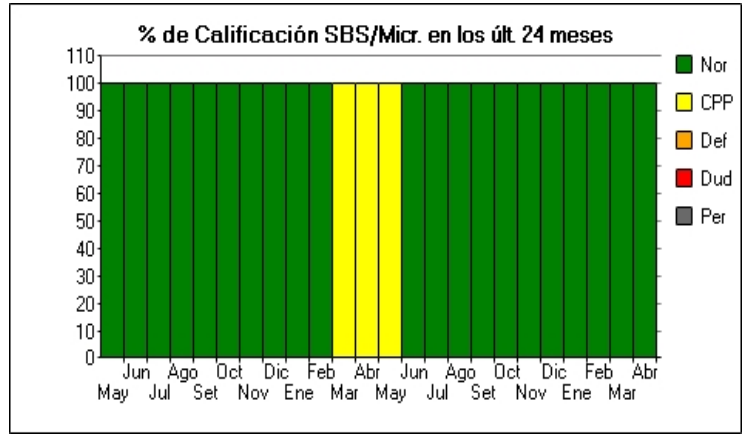
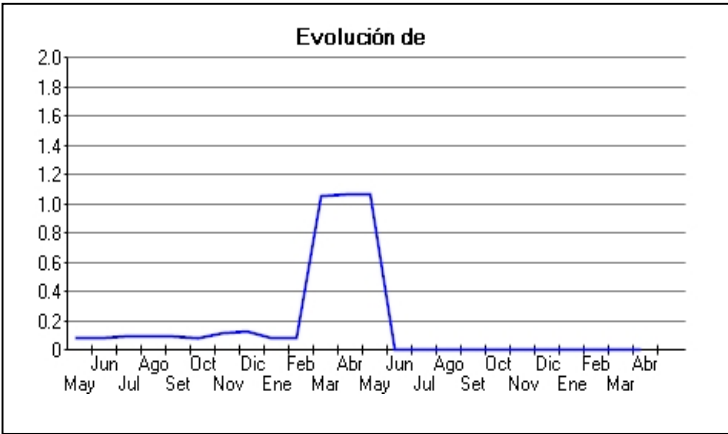
Posición Histórica

Montos expresados en unidades de soles*

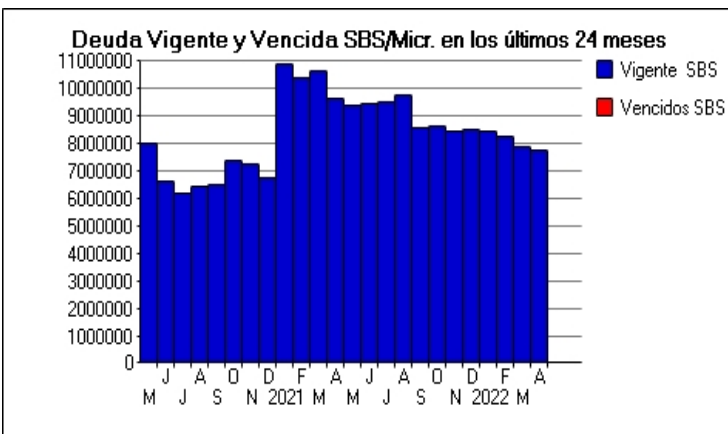
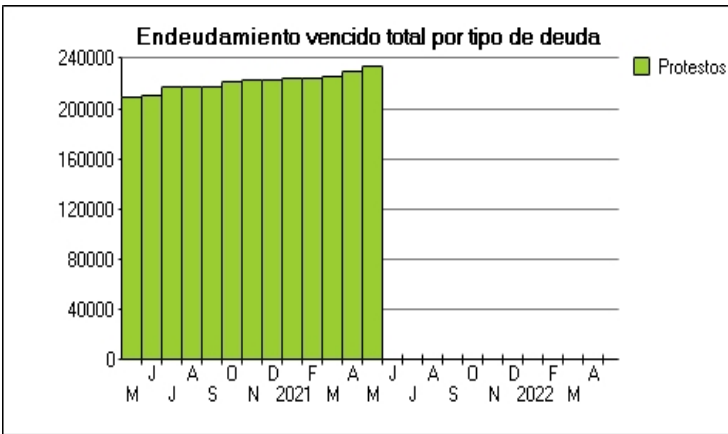
Fecha de Proceso	Sema. Actual	Sem. Riesgo	Var.	Superintendencia de Banca y Seguros (SBS/Microfinan.)				Otros Créditos	Otros Vencidos *				Ctas. Cerr./Anu.		Otros Repor. Negati.	
				# Enti.	Deuda Total *	% Cali. normal	Peor Califi.(2)		Deuda Vencida *	Protestos	Docs. Impagos	Deuda Tributaria	Deuda Laboral	Cta. Cte.		Tar. Créd.
25/04/2022	●	0.000	☰	2	7.781.695,09	100.00	NOR	0,00	0,00	0,00	0,00	0,00	0,00	0	0	0
22/03/2022	●	0.000	☰	2	7.892.139,94	100.00	NOR	0,00	0,00	0,00	0,00	0,00	0,00	0	0	0
23/02/2022	●	0.000	☰	2	8.262.976,82	100.00	NOR	0,00	0,00	0,00	0,00	0,00	0,00	0	0	0
24/01/2022	●	0.000	☰	2	8.444.121,48	100.00	NOR	0,00	0,00	0,00	0,00	0,00	0,00	0	0	0
12/01/2022	●	0.000	☰	2	8.537.762,99	100.00	NOR	0,00	0,00	0,00	0,00	0,00	0,00	0	0	0
21/12/2022	●	0.000	☰	2	8.537.762,99	100.00	NOR	0,00	0,00	0,00	0,00	0,00	0,00	0	0	0
23/11/2022	●	0.000	☰	2	8.458.355,38	100.00	NOR	0,00	0,00	0,00	0,00	0,00	0,00	0	0	0
22/10/2022	●	0.000	☰	2	8.636.205,11	100.00	NOR	0,00	0,00	0,00	0,00	0,00	0,00	0	0	0
30/09/2022	●	0.000	☰	2	8.582.487,14	100.00	NOR	0,00	0,00	0,00	0,00	0,00	0,00	0	0	0
23/09/2022	●	0.000	☰	2	8.582.487,14	100.00	NOR	0,00	0,00	0,00	0,00	0,00	0,00	0	0	0
23/08/2022	●	0.000	☰	2	9.804.752,87	100.00	NOR	0,00	0,00	0,00	0,00	0,00	0,00	0	0	0
17/08/2022	●	0.000	☰	2	9.543.901,01	100.00	NOR	0,00	0,00	0,00	0,00	0,00	0,00	0	0	0
24/07/2022	●	0.000	☰	2	9.543.901,01	100.00	NOR	0,00	0,00	0,00	0,00	0,00	0,00	0	0	0
28/06/2022	●	0.000	▲	2	9.447.668,63	100.00	NOR	0,00	0,00	0,00	0,00	0,00	0,00	0	0	0
23/06/2022	●	0.097	▲	2	9.447.668,63	100.00	NOR	0,00	0,00	235.596,64	0,00	0,00	0,00	0	0	0
01/06/2022	●	1.073	☰	2	9.423.806,08	0.00	CPP	0,00	0,00	235.596,64	0,00	0,00	0,00	0	0	0
24/05/2022	●	1.072	☰	2	9.423.806,08	0.00	CPP	0,00	0,00	233.683,73	0,00	0,00	0,00	0	0	0
03/05/2022	●	1.070	☰	2	9.669.297,68	0.02	CPP	0,00	0,00	233.683,73	0,00	0,00	0,00	0	0	0
23/04/2022	●	1.069	☰	2	9.669.297,68	0.02	CPP	0,00	0,00	229.425,96	0,00	0,00	0,00	0	0	0
05/04/2022	●	1.062	☰	2	10.651.322,77	0.04	CPP	0,00	0,00	229.425,96	0,00	0,00	0,00	0	0	0
25/03/2022	●	1.061	▼	2	10.651.322,77	0.04	CPP	0,00	0,00	225.476,72	0,00	0,00	0,00	0	0	0
02/03/2022	●	0.084	☰	2	10.418.455,83	100.00	NOR	0,00	0,00	225.476,72	0,00	0,00	0,00	0	0	0
26/02/2022	●	0.084	☰	2	10.418.455,83	100.00	NOR	0,00	0,00	224.551,12	0,00	0,00	0,00	0	0	0
02/02/2022	●	0.080	☰	2	10.891.077,68	100.00	NOR	0,00	0,00	224.551,12	0,00	0,00	0,00	0	0	0
23/01/2022	●	0.080	☰	2	10.891.077,68	100.00	NOR	0,00	0,00	223.748,93	0,00	0,00	0,00	0	0	0
14/01/2022	●	0.127	☰	2	6.787.939,32	100.00	NOR	0,00	0,00	223.748,93	0,00	0,00	0,00	0	0	0
05/01/2022	●	0.127	☰	2	6.787.939,32	100.00	NOR	0,00	0,00	223.748,93	0,00	0,00	0,00	0	0	0
22/12/2022	●	0.126	☰	2	6.787.939,32	100.00	NOR	0,00	0,00	222.576,50	0,00	0,00	0,00	0	0	0
01/12/2022	●	0.119	☰	2	7.248.627,48	100.00	NOR	0,00	0,00	222.576,50	0,00	0,00	0,00	0	0	0
25/11/2022	●	0.119	☰	2	7.248.627,48	100.00	NOR	0,00	0,00	222.946,74	0,00	0,00	0,00	0	0	0
02/11/2022	●	0.087	☰	2	7.384.165,96	100.00	NOR	0,00	0,00	222.946,74	0,00	0,00	0,00	0	0	0
24/10/2022	●	0.087	☰	2	7.384.165,96	100.00	NOR	0,00	0,00	221.959,43	0,00	0,00	0,00	0	0	0
01/10/2022	●	0.098	☰	2	6.534.814,53	100.00	NOR	0,00	0,00	221.959,43	0,00	0,00	0,00	0	0	0
28/09/2022	●	0.096	☰	2	6.534.814,53	100.00	NOR	0,00	0,00	217.763,37	0,00	0,00	0,00	0	0	0
01/09/2022	●	0.098	☰	2	6.425.309,08	100.00	NOR	0,00	0,00	217.763,37	0,00	0,00	0,00	0	0	0
24/08/2022	●	0.098	☰	2	6.425.309,08	100.00	NOR	0,00	0,00	217.578,25	0,00	0,00	0,00	0	0	0
06/08/2022	●	0.101	☰	2	6.195.662,17	100.00	NOR	0,00	0,00	217.578,25	0,00	0,00	0,00	0	0	0
03/08/2022	●	0.101	☰	2	6.195.662,17	100.00	NOR	0,00	0,00	217.578,25	0,00	0,00	0,00	0	0	0
24/07/2022	●	0.101	☰	2	6.195.662,17	100.00	NOR	0,00	0,00	217.022,89	0,00	0,00	0,00	0	0	0
02/07/2022	●	0.094	☰	2	6.637.664,43	100.00	NOR	0,00	0,00	217.022,89	0,00	0,00	0,00	0	0	0
23/06/2022	●	0.092	☰	2	6.637.664,43	100.00	NOR	0,00	0,00	211.160,74	0,00	0,00	0,00	0	0	0
02/06/2022	●	0.077	☰	2	8.005.624,69	100.00	NOR	0,00	0,00	211.160,74	0,00	0,00	0,00	0	0	0
25/05/2022	●	0.076	☰	2	8.005.624,69	100.00	NOR	0,00	0,00	208.507,34	0,00	0,00	0,00	0	0	0
15/05/2022	●	0.075	☰	2	8.056.242,50	100.00	NOR	0,00	0,00	208.507,34	0,00	0,00	0,00	0	0	0
04/05/2022	●	0.076	☰	2	8.056.242,50	100.00	NOR	0,00	0,00	211.080,82	0,00	0,00	0,00	0	0	0

Gráficos

Montos expresados en unidades de soles*



NOR: Normal, CPP: Con Problemas Potenciales, DEF: Deficiente, DUD: Dudoso, PER: Pérdida, SCAL: Sin Calificación



Reporte de Vencidos

Montos expresados en unidades de soles*

Fuente - Acreedor	ENE 2022			FEB 2022			MAR 2022			ABR 2022		
	# Docs.	Monto *	Dias V.	# Docs.	Monto *	Dias V.	# Docs.	Monto *	Dias V.	# Docs.	Monto *	Dias V.
Protestos Sin Regularizar												
MAXIMIXE CONSULT S.A		0,00			0,00			0,00			0,00	
Total	0			0			0			0		

Montos expresados en unidades de soles*

Fuente - Acreedor	SET 2021			OCT 2021			NOV 2021			DIC 2021		
	# Docs.	Monto *	Dias V.	# Docs.	Monto *	Dias V.	# Docs.	Monto *	Dias V.	# Docs.	Monto *	Dias V.
Protestos Sin Regularizar												
MAXIMIXE CONSULT S.A		0,00			0,00			0,00			0,00	
Total	0			0			0			0		

Montos expresados en unidades de soles*

Fuente - Acreedor	MAY 2021			JUN 2021			JUL 2021			AGO 2021		
	# Docs.	Monto *	Dias V.	# Docs.	Monto *	Dias V.	# Docs.	Monto *	Dias V.	# Docs.	Monto *	Dias V.
Protestos Sin Regularizar												
MAXIMIXE CONSULT S.A	1	233.683,73	554		0,00	0		0,00			0,00	
Total	1	233.683,73	554	0			0			0		

Reporte SBS/Microfinanzas

Montos expresados en unidades de soles*

Última fecha reportada por la SBS : 31/03/2022

ÚLTIMOS 6 MESES		NOV 2021 (SBS: OCT 2021)	DIC 2021 (SBS: NOV 2021)	ENE 2022 (SBS: DIC 2021)	FEB 2022 (SBS: ENE 2022)	MAR 2022 (SBS: FEB 2022)	ABR 2022 (SBS: MAR 2022)
% Porcentaje de Calificación	NOR (Normal)	100,00	100,00	100,00	100,00	100,00	100,00
	CPP (Con Problemas Pote.)	0,00	0,00	0,00	0,00	0,00	0,00
	DEF (Deficiente)	0,00	0,00	0,00	0,00	0,00	0,00
	DUD (Dudoso)	0,00	0,00	0,00	0,00	0,00	0,00
	PER (Pérdida)	0,00	0,00	0,00	0,00	0,00	0,00

Institución	NOV 2021 (SBS: OCT 2021)		DIC 2021 (SBS: NOV 2021)		ENE 2022 (SBS: DIC 2021)		FEB 2022 (SBS: ENE 2022)		MAR 2022 (SBS: FEB 2022)		ABR 2022 (SBS: MAR 2022)	
	Monto *	Dias V.	Monto *	Dias V.	Monto *	Dias V.	Monto *	Dias V.	Monto *	Dias V.	Monto *	Dias V.
BBVA	8.458.355,38		8.537.762,99		8.444.121,48		8.262.976,82		7.892.139,94		7.781.695,09	
BCP	0,00		0,00		0,00		0,00		0,00		0,00	
TOTAL	8.458.355,38		8.537.762,99		8.444.121,48		8.262.976,82		7.892.139,94		7.781.695,09	

Última fecha reportada por la SBS : 31/03/2022

Operación	NOV 2021 (SBS: OCT 2021)		DIC 2021 (SBS: NOV 2021)		ENE 2022 (SBS: DIC 2021)		FEB 2022 (SBS: ENE 2022)		MAR 2022 (SBS: FEB 2022)		ABR 2022 (SBS: MAR 2022)	
	Monto *	Dias V.	Monto *	Dias V.	Monto *	Dias V.	Monto *	Dias V.	Monto *	Dias V.	Monto *	Dias V.
RESUMEN												
- Total Deuda	8.458.355,38		8.537.762,99		8.444.121,48		8.262.976,82		7.892.139,94		7.781.695,09	
- Línea No Utilizada	70.046,15		77.339,01		62.399,56		60.286,39		74.192,33		99.605,69	
- Garantías	4.706.484,00		4.782.907,00		4.685.054,00		4.506.569,00		4.314.671,00		4.239.052,00	
CREDITOS DIRECTOS												
- CREDITOS VIGENTES	229.229,27		216.554,82		217.518,16		202.682,55		175.187,31		137.903,55	
-- GranE: Cred.Rev.LineaTarj.Crédito	72.720,85		66.888,00		80.157,44		79.556,52		63.914,68		37.341,32	
-- GranE: ArrendamientoFinanc	156.508,42		149.666,82		137.360,72		123.126,03		111.272,63		100.562,23	
CREDITOS INDIRECTOS												
- CartasFianzaOtorgadas	8.229.126,11		8.321.208,17		8.226.603,32		8.060.294,27		7.716.952,63		7.643.791,54	
LINEA NO UTIL. Y CRED. NO DESEMB.												
- LinCredTarjetaCrédito	70.046,15		77.339,01		62.399,56		60.286,39		74.192,33		99.605,69	
GARANTIAS												

- GARANTIAS RECIBIDAS	4.706.484,88	4.782.909,33	4.685.055,92	4.506.570,39	4.314.672,51	4.239.053,38
-- 1eraGEquipoTransporte	257.493,34	262.205,55	257.364,24	248.068,92	161.643,40	159.147,31
-- CartaCrédito/StandBy	4.292.483,12	4.371.036,96	4.290.330,96	4.135.375,44	4.041.756,48	3.979.343,84
-- GtiasNoPref(AvalyFianza)	156.508,42	149.666,82	137.360,72	123.126,03	111.272,63	100.562,23

Montos expresados en unidades de soles*

Última fecha reportada por la SBS : 31/03/2022

6 MESES ANTERIORES		MAY 2021 (SBS: ABR 2021)	JUN 2021 (SBS: MAY 2021)	JUL 2021 (SBS: JUN 2021)	AGO 2021 (SBS: JUL 2021)	SET 2021 (SBS: AGO 2021)	OCT 2021 (SBS: SET 2021)
% Porcentaje de Calificación	NOR (Normal)	0.00	100.00	100.00	100.00	100.00	100.00
	CPP (Con Problemas Pote.)	100.00	0.00	0.00	0.00	0.00	0.00
	DEF (Deficiente)	0.00	0.00	0.00	0.00	0.00	0.00
	DUD (Dudoso)	0.00	0.00	0.00	0.00	0.00	0.00
	PER (Pérdida)	0.00	0.00	0.00	0.00	0.00	0.00

Institución	MAY 2021 (SBS: ABR 2021)		JUN 2021 (SBS: MAY 2021)		JUL 2021 (SBS: JUN 2021)		AGO 2021 (SBS: JUL 2021)		SET 2021 (SBS: AGO 2021)		OCT 2021 (SBS: SET 2021)	
	Monto *	Dias V.	Monto *	Dias V.	Monto *	Dias V.	Monto *	Dias V.	Monto *	Dias V.	Monto *	Dias V.
BBVA	9.423.806,08		9.447.668,63		9.543.901,01		9.804.752,87		8.582.487,14		8.636.205,11	
BCP	0,00		0,00		0,00		0,00		0,00		0,00	
TOTAL	9.423.806,08		9.447.668,63		9.543.901,01		9.804.752,87		8.582.487,14		8.636.205,11	

Última fecha reportada por la SBS : 31/03/2022

Operación	MAY 2021 (SBS: ABR 2021)		JUN 2021 (SBS: MAY 2021)		JUL 2021 (SBS: JUN 2021)		AGO 2021 (SBS: JUL 2021)		SET 2021 (SBS: AGO 2021)		OCT 2021 (SBS: SET 2021)	
	Monto *	Dias V.	Monto *	Dias V.	Monto *	Dias V.	Monto *	Dias V.	Monto *	Dias V.	Monto *	Dias V.
RESUMEN												
- Total Deuda	9.423.806,08		9.447.668,63		9.543.901,01		9.804.752,87		8.582.487,14		8.636.205,11	
- Línea No Utilizada	101.084,71		123.201,40		120.998,36		122.502,76		90.808,73		93.588,88	
- Garantías	4.645.788,00		4.549.915,00		4.588.519,00		4.795.458,00		4.838.004,00		4.887.465,00	
- Otros									6.126.000,00		6.201.000,00	
CREDITOS DIRECTOS												
- CRÉDITOS VIGENTES	212.296,58		211.133,28		207.115,30		208.594,67		233.528,23		224.176,30	
-- GranE: Cred.Rev.LíneaTarj. Crédito	9.981,03		16.145,61		19.148,64		21.284,24		53.858,28		52.078,13	
-- GranE: ArrendamientoFinanc	202.315,55		194.987,67		187.966,66		187.310,43		179.669,95		172.098,17	
CREDITOS INDIRECTOS												
- CartasFianzaOtorgadas	9.211.509,50		9.236.535,35		9.336.785,71		9.596.158,20		8.348.958,91		8.412.028,81	
LINEA NO UTIL. Y CRED. NO DESEMB.												
- LinCredTarjetaCrédito	98.758,97		123.201,40		120.998,36		122.502,76		90.808,73		93.588,88	
- LinCredEsqMultilínea	2.325,74											
GARANTIAS												
- GARANTIAS RECIBIDAS	4.645.790,06		4.549.916,26		4.588.520,48		4.795.459,06		4.838.006,34		4.887.466,10	
-- 1eraGEquipoTransporte	244.454,07		246.455,15		249.037,18		260.785,43		263.625,67		266.853,21	
-- CartaCrédito/StandBy	4.075.114,96		4.108.473,44		4.151.516,64		4.347.363,20		4.394.710,72		4.448.514,72	
-- OtrasGtiasNoPref	123.905,48											
-- GtiasNoPref(AvalyFianza)	202.315,55		194.987,67		187.966,66		187.310,43		179.669,95		172.098,17	
OTROS												
- InstrumentosFinancDerivados									6.126.000,00		6.201.000,00	

Reporte SBS/Microfinanzas por entidades

Reportado por : BBVA

Última fecha reportada por la SBS : 31/03/2022

Operación	NOV 2021 (SBS: OCT2021)		DIC 2021 (SBS: NOV2021)		ENE 2022 (SBS: DIC2021)		FEB 2022 (SBS: ENE2022)		MAR 2022 (SBS: FEB2022)		ABR 2022 (SBS: MAR2022)	
	Monto *	Dias V.	Monto *	Dias V.	Monto *	Dias V.	Monto *	Dias V.	Monto *	Dias V.	Monto *	Dias V.
Calificación (2)	NOR		NOR		NOR		NOR		NOR		NOR	
RESUMEN												
- Total Deuda	8.458.355,38		8.537.762,99		8.444.121,48		8.262.976,82		7.892.139,94		7.781.695,09	
- Línea No Utilizada	40.059,15		47.352,01		32.582,56		30.299,39		44.205,33		69.618,69	
- Garantías	4.706.484,00		4.782.907,00		4.685.054,00		4.506.569,00		4.314.671,00		4.239.052,00	
CREDITOS DIRECTOS												

- CREDITOS VIGENTES	229.229,27	216.554,82	217.518,16	202.682,55	175.187,31	137.903,55
-- GranE:Cred.Rev.LineaTarj.Crédito	72.720,85	66.888,00	80.157,44	79.556,52	63.914,68	37.341,32
-- GranE:ArrendamientoFinanc	156.508,42	149.666,82	137.360,72	123.126,03	111.272,63	100.562,23
CREDITOS INDIRECTOS						
- CartasFianzaOtorgadas	8.229.126,11	8.321.208,17	8.226.603,32	8.060.294,27	7.716.952,63	7.643.791,54
LINEA NO UTIL. Y CRED. NO DESEMB.						
- LinCredTarjetaCrédito	40.059,15	47.352,01	32.582,56	30.299,39	44.205,33	69.618,69
GARANTIAS						
- GARANTIAS RECIBIDAS	4.706.484,88	4.782.909,33	4.685.055,92	4.506.570,39	4.314.672,51	4.239.053,38
-- 1eraGEquipoTransporte	257.493,34	262.205,55	257.364,24	248.068,92	161.643,40	159.147,31
-- CartaCrédito/StandBy	4.292.483,12	4.371.036,96	4.290.330,96	4.135.375,44	4.041.756,48	3.979.343,84
-- GtiasNoPref(AvalyFianza)	156.508,42	149.666,82	137.360,72	123.126,03	111.272,63	100.562,23

Última fecha reportada por la SBS : 31/03/2022

Operación	MAY 2021 (SBS: ABR2021)		JUN 2021 (SBS: MAY2021)		JUL 2021 (SBS: JUN2021)		AGO 2021 (SBS: JUL2021)		SET 2021 (SBS: AGO2021)		OCT 2021 (SBS: SET2021)	
	Monto *	Dias V.	Monto *	Dias V.	Monto *	Dias V.	Monto *	Dias V.	Monto *	Dias V.	Monto *	Dias V.
Calificación (2)	CPP		NOR		NOR		NOR		NOR		NOR	
RESUMEN												
- Total Deuda	9.423.806,08		9.447.668,63		9.543.901,01		9.804.752,87		8.582.487,14		8.636.205,11	
- Línea No Utilizada	98.758,97		93.214,40		91.011,36		92.515,76		60.821,73		63.601,88	
- Garantías	4.521.883,00		4.549.915,00		4.588.519,00		4.795.458,00		4.838.004,00		4.887.465,00	
- Otros									6.126.000,00		6.201.000,00	
CREDITOS DIRECTOS												
- CREDITOS VIGENTES	212.296,58		211.133,28		207.115,30		208.594,67		233.528,23		224.176,30	
-- GranE:Cred.Rev.LineaTarj.Crédito	9.981,03		16.145,61		19.148,64		21.284,24		53.858,28		52.078,13	
-- GranE:ArrendamientoFinanc	202.315,55		194.987,67		187.966,66		187.310,43		179.669,95		172.098,17	
CREDITOS INDIRECTOS												
- CartasFianzaOtorgadas	9.211.509,50		9.236.535,35		9.336.785,71		9.596.158,20		8.348.958,91		8.412.028,81	
LINEA NO UTIL. Y CRED. NO DESEMB.												
- LinCredTarjetaCrédito	98.758,97		93.214,40		91.011,36		92.515,76		60.821,73		63.601,88	
GARANTIAS												
- GARANTIAS RECIBIDAS	4.521.884,58		4.549.916,26		4.588.520,48		4.795.459,06		4.838.006,34		4.887.466,10	
-- 1eraGEquipoTransporte	244.454,07		246.455,15		249.037,18		260.785,43		263.625,67		266.853,21	
-- CartaCrédito/StandBy	4.075.114,96		4.108.473,44		4.151.516,64		4.347.363,20		4.394.710,72		4.448.514,72	
-- GtiasNoPref(AvalyFianza)	202.315,55		194.987,67		187.966,66		187.310,43		179.669,95		172.098,17	
OTROS												
- InstrumentosFinancDerivados									6.126.000,00		6.201.000,00	

Reportado por : BCP

Última fecha reportada por la SBS : 31/03/2022

Operación	NOV 2021 (SBS: OCT2021)		DIC 2021 (SBS: NOV2021)		ENE 2022 (SBS: DIC2021)		FEB 2022 (SBS: ENE2022)		MAR 2022 (SBS: FEB2022)		ABR 2022 (SBS: MAR2022)	
	Monto *	Dias V.	Monto *	Dias V.	Monto *	Dias V.	Monto *	Dias V.	Monto *	Dias V.	Monto *	Dias V.
Calificación (2)	NOR		NOR		NOR		NOR		NOR		NOR	
RESUMEN												
- Línea No Utilizada	29.987,00		29.987,00		29.817,00		29.987,00		29.987,00		29.987,00	
LINEA NO UTIL. Y CRED. NO DESEMB.												
- LinCredTarjetaCrédito	29.987,00		29.987,00		29.817,00		29.987,00		29.987,00		29.987,00	

Última fecha reportada por la SBS : 31/03/2022

Operación	MAY 2021 (SBS: ABR2021)		JUN 2021 (SBS: MAY2021)		JUL 2021 (SBS: JUN2021)		AGO 2021 (SBS: JUL2021)		SET 2021 (SBS: AGO2021)		OCT 2021 (SBS: SET2021)	
	Monto *	Dias V.	Monto *	Dias V.	Monto *	Dias V.	Monto *	Dias V.	Monto *	Dias V.	Monto *	Dias V.
Calificación (2)	NOR		NOR		NOR		NOR		NOR		NOR	
RESUMEN												
- Línea No Utilizada	2.325,74		29.987,00		29.987,00		29.987,00		29.987,00		29.987,00	
- Garantías	123.905,00											
LINEA NO UTIL. Y CRED. NO DESEMB.												
- LinCredTarjetaCrédito			29.987,00		29.987,00		29.987,00		29.987,00		29.987,00	
- LinCredEsqMultilinea	2.325,74											
GARANTIAS												
- GARANTIAS RECIBIDAS	123.905,48											
-- OtrasGtiasNoPref	123.905,48											

Rectificaciones SBS

Entidad	Período SBS	Cuenta	Concepto Rectificación	Dice	Debe Decir
---------	-------------	--------	------------------------	------	------------

Aval/Codeudor

Montos expresados en unidades de soles*

Es Avalista de:

Información reportada por la SBS al 31/03/2022

Tipo Doc	Nro Documento	Nombre/Razón Social	Act	Pre	12m
----------	---------------	---------------------	-----	-----	-----

Montos expresados en unidades de soles*

Quiénes lo Avalan:

Información reportada por la SBS al 31/03/2022

Tipo Doc	Nro Documento	Nombre/Razón Social	Act	Pre	12m
----------	---------------	---------------------	-----	-----	-----

Montos expresados en unidades de soles*

Es Avalista de:

Información Reportada por Entidades de Microfinanzas / Otros Créditos

Tipo Doc	Nro Documento	Nombre/Razón Social	Act	Pre	12m
----------	---------------	---------------------	-----	-----	-----

Montos expresados en unidades de soles*

Quiénes lo Avalan:

Información Reportada por Entidades de Microfinanzas / Otros Créditos

Tipo Doc	Nro Documento	Nombre/Razón Social	Act	Pre	12m
----------	---------------	---------------------	-----	-----	-----

Documentos Protestados como Deudor/Aceptante

Montos expresados en unidades*

Reportado por la Cámara de Comercio de Lima (CCL)

Documentos Protestados sin Regularizar

	# Doc	Monto (S/) *	Max Días Venc.
Total:	0	0,00	

Tipo de Cambio 3.842

Nro. Secuencia	Tip. Reg. **	Acreedor/Girador	Tipo Doc.	Moneda	Monto *	Monto * (S/)	Boletín	F. Protesto	F. Venc.	Días Venc.
----------------	--------------	------------------	-----------	--------	---------	--------------	---------	-------------	----------	------------

**PR: Protestos, CJ: Cobranza Judicial, MO: Moras, PP: Procesos Penales

Montos expresados en unidades*

Reportado por la Cámara de Comercio de Lima (CCL)

Documentos Protestados Regularizados

	# Doc	Monto (S/) *
Total:	2	248.598,57

Nro. Secuencia	Tip. Reg. **	Acreedor/Girador	Tipo Doc.	Moneda	Monto *	Monto * (S/)	Boletín	F. Protesto	F. Venc.	F. Reg
25080		MAXIMIXE CONSULT S.A	FAN	US\$	61.706,82	246.025,09	01/2020	31/01/2020	24/11/2019	23/06/2021
17312		MAXI MOBILITY PERU S.A.C.	FAN	S/.	2.573,48	2.573,48	06/2019	12/06/2019	31/05/2019	12/05/2020

**PR: Protestos, CJ: Cobranza Judicial, MO: Moras, PP: Procesos Penales

Documentos Protestados como Acreedor/Girador

Montos expresados en unidades*

Reportado por la Cámara de Comercio de Lima (CCL)

Documentos Protestados sin Regularizar

	# Doc	Monto (S/) *	Max Días Venc.
Total:	1	1.400,00	1,511

Tipo de Cambio 3.842

Nro. Secuencia	Tip. **	Deudor/Aceptante	Tipo Doc.	Moneda	Monto *	Monto * (S/)	Boletín	F. Protesto	F. Venc.	Días Venc.
6094656	PR	IDIRA ECOLOGY S.R.L.	CHQ	S/.	1.400,00	1.400,00	03/2018	06/03/2018	/ /	1,511

**PR: Protestos, CJ: Cobranza Judicial, MO: Moras, PP: Procesos Penales

Montos expresados en unidades*

Reportado por la Cámara de Comercio de Lima (CCL)

Documentos Protestados Regularizados

	# Doc	Monto (S/) *
Total:	0	0,00

Nro. Secuencia	Tip. **	Deudor/Aceptante	Tipo Doc.	Moneda	Monto *	Monto * (S/)	Boletín	F. Protesto	F. Venc.	F. Reg
----------------	---------	------------------	-----------	--------	---------	--------------	---------	-------------	----------	--------

**PR: Protestos, CJ: Cobranza Judicial, MO: Moras, PP: Procesos Penales

Detalle de Vencidos

Comercio Exterior

Montos expresados en unidades de dólares

Muestra información reportada por la SUNAT desde el 07/02/2011

Resumen por Ejercicio

Ejercicio	Actividad	Número de Operaciones	Importe USD *	N° Países	3 países con mayor número de operaciones
2021	IMPORTACIÓN	1	35.582,65	1	SPAIN
2020	IMPORTACIÓN	1	2.160,41	1	SPAIN
2019	IMPORTACIÓN	2	6.288,36	1	UNITED STATES
2018	IMPORTACIÓN	1	3.258,33	1	SPAIN

Resumen por Meses

Actividad	Ejercicio	Mes	Número de Operaciones	Importe USD *	N° Países	3 países con mayor número de operaciones
IMPORTACIÓN	2021	FEBRERO	1	35.582,65	1	SPAIN
	2020	FEBRERO	1	2.160,41	1	SPAIN
	2019	JULIO	1	3.500,00	1	UNITED STATES
		ENERO	1	2.788,36	1	UNITED STATES
	2018	MAYO	1	3.258,33	1	SPAIN

PUBLICACIÓN DIARIO "EL PERUANO"

Reporte Otros Créditos

Institución	NOV 2021		DIC 2021		ENE 2022		FEB 2022		MAR 2022		ABR 2022	
	Monto *	Dias V.	Monto *	Dias V.	Monto *	Dias V.	Monto *	Dias V.	Monto *	Dias V.	Monto *	Dias V.

Institución	MAY 2021		JUN 2021		JUL 2021		AGO 2021		SET 2021		OCT 2021	
	Monto *	Dias V.	Monto *	Dias V.	Monto *	Dias V.	Monto *	Dias V.	Monto *	Dias V.	Monto *	Dias V.

Reporte Otros Créditos por entidades

Sin Información