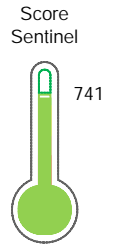


El reporte contiene solo los títulos seleccionados

- Información General
- Consulta Rápida
- Principales Acreedores
- Detalle Variación
- Posición Histórica
- Gráficos
- Rep. Vencidos
- Rep. SBS/Microf.
- SBS/Microf. Entidades
- Rectificaciones SBS
- Avalados/Avalistas
- Hechos de Importancia
- Documentos CCL
- Detalle de Vencidos
- Comercio Exterior
- Otros Créditos
- Otros Créd. Entidades
- Otros Rep. Negativos

RUC 20600697511 - UVICA S.A.C.

Fecha Proceso	Tipo Doc.	N. Doc.	Nota	Deuda Total *	Var.	Actual	Previo	12m
22/07/2022	RUC	20600697511	0.000	11.080.978,26				



Riesgo Bajo

*** La persona consultada cuenta con los siguientes créditos e indicadores.**

- Línea de Crédito
- Está Avalado
- Reactiva Perú

Sentinel Sabio

Bancarizado: SI

Recomendación de Sentinel Sabio

Evaluación Crediticia



APROBAR
Producto Générico

Detalle:

- Cumple con todas las reglas de evaluación


Cuota Estimada Mensual

S/ 497025,



Score Sentinel

Nivel de Riesgo



Riesgo Bajo

Recomendación:

En este nivel de riesgo, 10 de 100 empresas podrían caer en incumplimiento en los próximos 12 meses

Información General

Datos Principales

09/06/2022: Última actualización de información reportada por SUNAT

Razón Social:	UVICA S.A.C.		
Nombre Comercial:	-		
Tipo de Contribuyente:	SOCIEDAD ANONIMA CERRADA		
Estado de Contribuyente:	ACTIVO	Condición del Contribuyente:	HABIDO
Inicio de Actividades:	28/09/2015		
Tamaño contribuyente:	PRINCIPAL	Dependencia:	INTENDENCIA LIMA PRICO
Actividad Económica Principal	CULTIVO DE FRUTAS.		
Actividad Económica Secundaria 1	-	Actividad Económica Secundaria 2	-
Fecha Inscripción RRPP:	17/09/2015	Número de Partida Registral:	-
Folio:	-	Asiento:	-

Agente de retención

Direcciones Registradas

Dirección	Fuente
CALLE COLINA NRO 113 DTO. 402 BARRANCO - LIMA - LIMA	SUNAT - DOMICILIO FISCAL
AVENIDA EJERCITO NRO. 710 INT. 610 YANAHUARA - AREQUIPA - AREQUIPA	SUNAT - SUCURSAL
LTE. 04 ASC. IRRIGANTES LA CALETA VITOR - AREQUIPA - AREQUIPA	SUNAT - S.PRODUCTIVA
NRO. 07 ASC. IRRIGANTES LA CALETA PARC LA JOYA - AREQUIPA - AREQUIPA	SUNAT - S.PRODUCTIVA
LTE. 189 SEC. PAMPA CHAUCHILLA VISTA ALEGRE - NAZCA - ICA	SUNAT - S.PRODUCTIVA
UNIDAD CATASTRAL 11818 NRO. S/N SEC. VILLACURI SALAS - ICA - ICA	SUNAT - S.PRODUCTIVA
LTE. REF SEC. PAMPA DE VILLACURI SALAS - ICA - ICA (LOTE 1-154-A DE LAS PAMPAS DE VILLACURI)	SUNAT - S.PRODUCTIVA
CARRETERA PANAMERICANA SUR INT. A B KM. 465 LTE. 1 FUNDO SEC PAMPA CHAUCHILLA VISTA ALEGRE - NAZCA - ICA (PANAMERICANA SUR KM 465)	SUNAT - S.PRODUCTIVA
CARRETERA PANAMERICANA SUR KM. 246 FUNDO CARRETERA PANAMERICANA SU PARACAS - PISCO - ICA	SUNAT - S.PRODUCTIVA

Representantes Legales

Nro Documento	Nombre de Representante	Act	Pre	12m	Fecha desde que ocupa Cargo	Cargo
10269385	MICHELL LOPEZ DE ROMAÑA FRANK ANTHONY	<input checked="" type="checkbox"/>	<input checked="" type="checkbox"/>	<input checked="" type="checkbox"/>	23/02/2016	GERENTE GENERAL

Empresas Relacionadas a:

MICHELL LOPEZ DE ROMANA FRANK

Ruc	Razón Social	Semáforos			Fecha desde que ocupa Cargo	Cargo	Estado
		Act	Pre	12m			
20337363637	INVERSIONES PASTORA S.A.	<input type="checkbox"/>	<input type="checkbox"/>	<input type="checkbox"/>	25/07/1996	DIRECTOR GERENTE	BAJA DE OFICIO
20502704321	RENA PERU S.A	<input type="checkbox"/>	<input type="checkbox"/>	<input type="checkbox"/>	19/07/2001	GTE GENERAL	BAJA DE OFICIO
20536463012	FORTUNA HOLDING S.A.C.	<input checked="" type="checkbox"/>	<input checked="" type="checkbox"/>	<input checked="" type="checkbox"/>	09/06/2010	GERENTE GENERAL	ACTIVO
20600878931	INMOBILIARIA LA CANO S.A.C.	<input checked="" type="checkbox"/>	<input checked="" type="checkbox"/>	<input checked="" type="checkbox"/>	09/12/2015	GERENTE GENERAL	ACTIVO
20601534267	CAPSULA DE TIEMPO SOCIEDAD ANONIMA CERRADA	<input checked="" type="checkbox"/>	<input checked="" type="checkbox"/>	<input type="checkbox"/>	12/12/2016	GERENTE GENERAL	ACTIVO

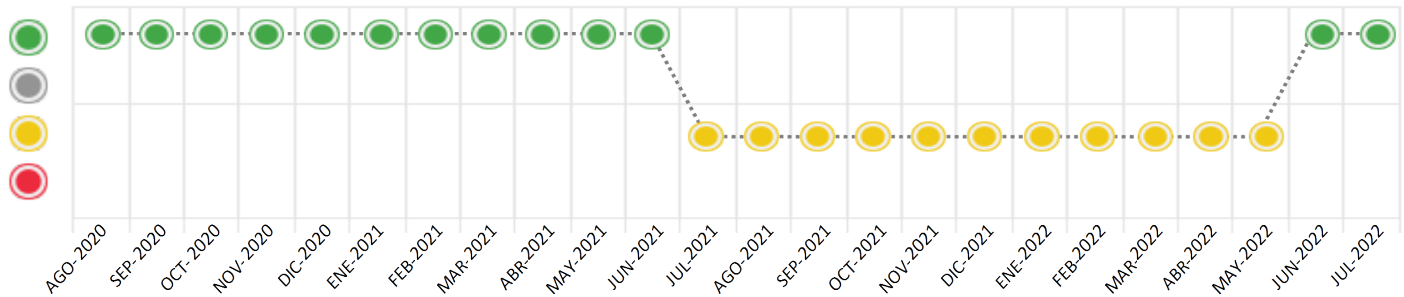
Consulta Rápida

Documento de identidad consultado

Fecha Proceso	Tipo Doc.	N. Doc.	Nombre o Raz. Social	Nota	Deuda Total *	Var.	Actual	Previo	12m
22/07/2022	RUC	20600697511	UVICA S.A.C.	0.000	11.080.978,26				

Montos expresados en unidades de soles*

Semáforos de los últimos 24 meses



Semáforo	Descripción
	No registra información de deudas
	Mínimo Riesgo: Sin deudas vencidas
	Mediano Riesgo: Deudas con poco atraso*
	Alto Riesgo: Deudas con atraso significativo*

*Semáforo deuda menor: Deuda vencida menor S/ 100 personas naturales o menor S/ 500 personas jurídicas

Verde: 0 <= Sem. < 0.001
 Amarillo: 0.001 <= Sem. <= 2
 Rojo: 2 < Sem. <= 6

Variación	Descripción
	Variación Negativa: La nueva información reportada ha incrementado tu riesgo crediticio
	Variación Positiva: La nueva información ha mejorado tu posición de riesgo
	Variación Porcentual Positiva: El monto total reportado por la SBS/Microfinanzas o número de instituciones financieras ha aumentado
	Variación Porcentual Negativa: El monto total reportado por la SBS/Microfinanzas o número de instituciones financieras ha disminuido
	Aproximadamente igual o igual

Detalle de la deuda SBS/Microfinanzas

Entidad	Deuda Anterior			Deuda a JUL 2022				Rect. (1)	Disc.
	ENE 2022	ABR 2022	JUN 2022	Fecha Inf.	Calif. (2)	Monto *	Días Venc.		
BBVA	15.089.004,88	11.533.247,49	8.465.900,34	30/06/2022	NOR	10.274.032,38			
BCP	5.389.067,05	4.994.518,26	822.516,30	30/06/2022	NOR	806.945,88			
TOTAL	20.478.071,93	16.527.765,75	9.288.416,64			11.080.978,26			

(1) Ver detalle en el cuadro de Rectificaciones SBS

(2) NOR: Normal, CPP: Con Problemas Potenciales, DEF: Deficiente, DUD: Dudoso, PER: Pérdida, SCAL: Sin Calificación

Detalle de la deuda de Otros Créditos

Entidad	Deuda Anterior			Deuda a JUL 2022				Disc.
	ENE 2022	ABR 2022	JUN 2022	Fecha Inf.	Calif. (2)	Monto	Días Venc.	
TOTAL								

(2) NOR: Normal, CPP: Con Problemas Potenciales, DEF: Deficiente, DUD: Dudoso, PER: Pérdida, SCAL: Sin Calificación

Detalle de vencidos

# Doc	Fuente - Acreedor	Monto *	Días Venc.
-------	-------------------	---------	------------

Utilización de Líneas de Crédito

Instituciones	**	Línea Aprobada	Línea No Utilizada	Línea Utilizada	% L. Ut.
TOTAL					0%

**Tipo de Crédito

Principales Acreedores

Montos expresados en unidades de soles*

Resumen de Deudas

Descripción de la Deuda	Monto *	Días
Deuda total SBS al 30/06/2022	11.080.978,26	
% Calificación normal	100,00	
Peor Calificación (2)	NOR	
Otros Créditos	0,00	****

Detalle de deuda SBS/Microfinanzas

Institución SBS	Calif. (2)	Saldo *	% Ven.	Días Venc.	Rect.(1)
BBVA	NOR	10.274.032,38	0,00		
BCP	NOR	806.945,88	0,00		
Deuda Total SBS/MicroFinanzas		11.080.978,26	0		

Detalle de Riesgos SBS/Microfinanzas

Concepto	Saldo *
Deuda Directa	11.080.978,26
Deuda Indirecta	0,00
Deuda Castigada	0,00
Deuda Total SBS/MicroFinanzas	11.080.978,26
Línea Tarj. Cred. No utilizada	0,00
Total Riesgo SBS/MicroFinanzas	11.080.978,26

Detalle de deuda Otros Créditos

Empresa	Calif. (2)	Saldo *	% Ven.	Días Venc.	Disc.
Deuda Total Otros Créditos		0,00	0		

Detalle de vencidos

# Doc	Fuente - Acreedor	Monto *	Días Venc.
-------	-------------------	---------	------------

Detalle Variación

Montos expresados en unidades de soles*

Resumen de la variación

Descripción de la deuda	23/06/2022	22/07/2022	Variación
Score	0.000	0.000	0.000
Nro. Entidades SBS/Microf.	2	2	0
Riesgo Total SBS/Microf. *	9.288.416,64	11.080.978,26	
Deuda Directa	9.288.416,64	11.080.978,26	1.792.561,62
Deuda Indirecta	0,00	0,00	0,00
Deuda Castigada	0,00	0,00	0,00

Variación del Riesgo Total SBS/Microf. *	Antes	22/07/2022	Variación
Último Mes	9.288.416,64	11.080.978,26	1.792.561,62
Último Trimestre	16.527.765,75	11.080.978,26	-5.446.787,49
Último Semestre	20.478.071,93	11.080.978,26	-9.397.093,67
Último Año	7.416.548,72	11.080.978,26	3.664.429,54

Calificación SBS/Microf.	23/06/2022	22/07/2022	Variación
% NOR (Normal)	100.00	100.00	
% CPP (Con Problemas Potenciales)	0.00	0.00	0.00
% DEF (Deficiente)	0.00	0.00	0.00
% DUD (Dudoso)	0.00	0.00	0.00
% PER (Pérdida)	0.00	0.00	0.00

Deuda vencida *	23/06/2022	22/07/2022	Variación
Total deuda vencida	0,00	0,00	0,00
Deuda por Otros Créditos *	23/06/2022	22/07/2022	Variación

Total deuda otros créditos	0,00	0,00	0,00
----------------------------	------	------	------

Detalle de la variación

Fuente - Acreedor *	23/06/2022	22/07/2022	Variación
---------------------	------------	------------	-----------

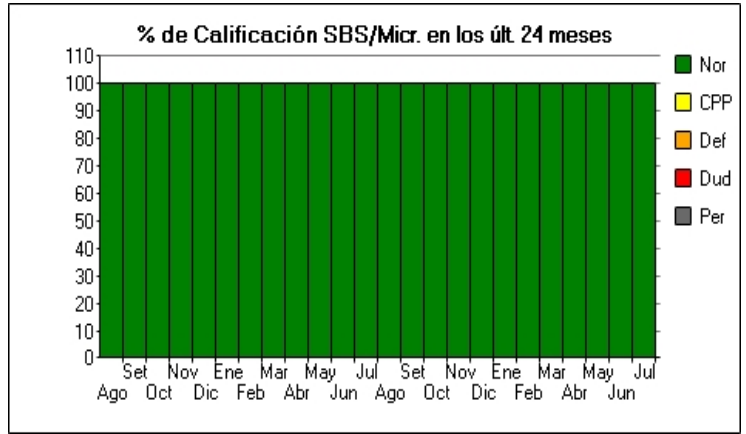
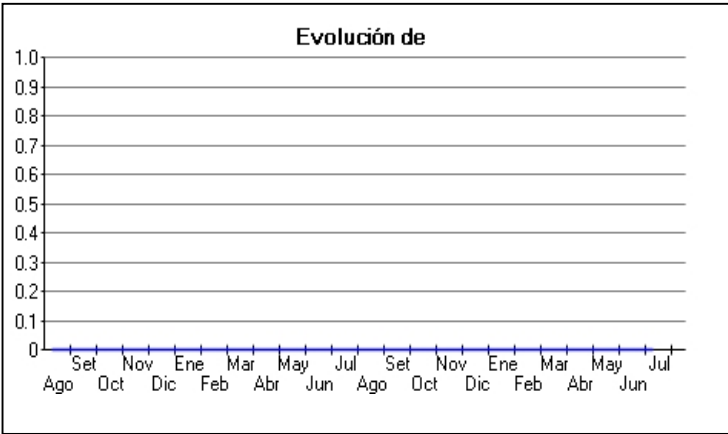
Posición Histórica

Montos expresados en unidades de soles*

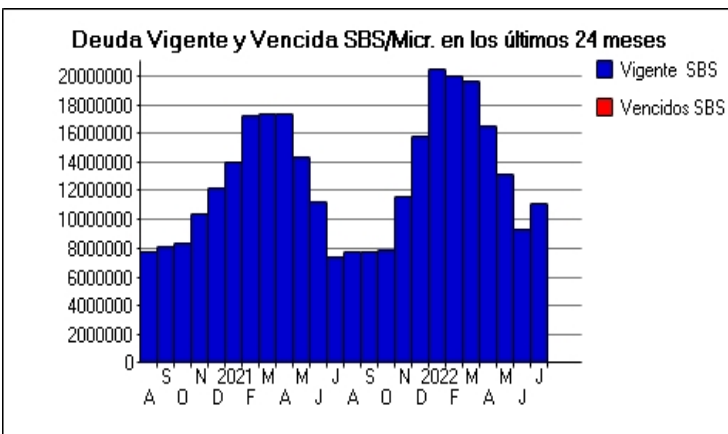
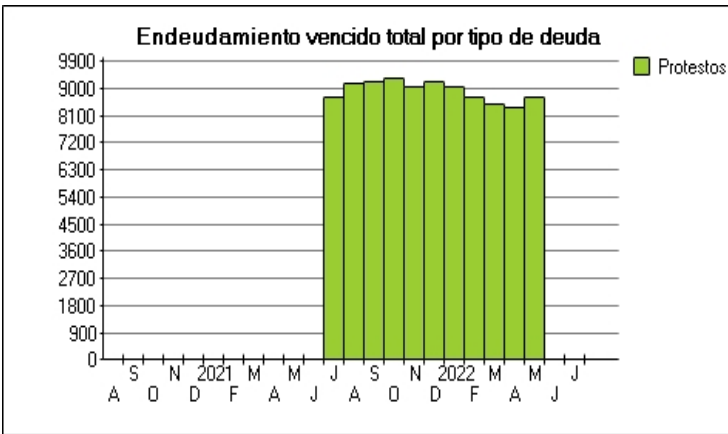
Fecha de Proceso	Sema. Actual	Sem. Riesgo	Var.	Superintendencia de Banca y Seguros (SBS/Microfinan.)				Otros Créditos	Otros Vencidos *				Ctas. Cerr./Anu.		Otros Repor. Negati.	
				# Enti.	Deuda Total *	% Cali. normal	Peor Califi.(2)		Deuda Vencida *	Protestos	Docs. Impagos	Deuda Tributaria	Deuda Laboral	Cta. Cte.		Tar. Créd.
22/07/2022	●	0.000	⊗	2	11.080.978,26	100.00	NOR	0,00	0,00	0,00	0,00	0,00	0,00	0	0	0
23/06/2022	●	0.000	⊗	2	9.288.416,64	100.00	NOR	0,00	0,00	0,00	0,00	0,00	0,00	0	0	0
07/06/2022	●	0.000	▲	2	13.106.121,31	100.00	NOR	0,00	0,00	0,00	0,00	0,00	0,00	0	0	0
01/06/2022	●	0.001	⊗	2	13.106.121,31	100.00	NOR	0,00	0,00	8.384,99	0,00	0,00	0,00	0	0	0
23/05/2022	●	0.001	⊗	2	13.106.121,31	100.00	NOR	0,00	0,00	8.704,44	0,00	0,00	0,00	0	0	0
03/05/2022	●	0.001	⊗	2	16.527.765,75	100.00	NOR	0,00	0,00	8.704,44	0,00	0,00	0,00	0	0	0
25/04/2022	●	0.001	⊗	2	16.527.765,75	100.00	NOR	0,00	0,00	8.378,19	0,00	0,00	0,00	0	0	0
01/04/2022	●	0.001	⊗	2	19.675.278,06	100.00	NOR	0,00	0,00	8.378,19	0,00	0,00	0,00	0	0	0
22/03/2022	●	0.001	⊗	2	19.675.278,06	100.00	NOR	0,00	0,00	8.509,59	0,00	0,00	0,00	0	0	0
01/03/2022	●	0.001	⊗	2	20.010.617,31	100.00	NOR	0,00	0,00	8.509,59	0,00	0,00	0,00	0	0	0
23/02/2022	●	0.001	⊗	2	20.010.617,31	100.00	NOR	0,00	0,00	8.706,70	0,00	0,00	0,00	0	0	0
01/02/2022	●	0.001	⊗	2	20.478.071,93	100.00	NOR	0,00	0,00	8.706,70	0,00	0,00	0,00	0	0	0
24/01/2022	●	0.001	⊗	2	20.478.071,93	100.00	NOR	0,00	0,00	9.032,95	0,00	0,00	0,00	0	0	0
12/01/2022	●	0.001	⊗	2	15.810.229,99	100.00	NOR	0,00	0,00	9.032,95	0,00	0,00	0,00	0	0	0
03/01/2022	●	0.001	⊗	2	15.810.229,99	100.00	NOR	0,00	0,00	9.032,95	0,00	0,00	0,00	0	0	0
21/12/2022	●	0.001	⊗	2	15.810.229,99	100.00	NOR	0,00	0,00	9.202,87	0,00	0,00	0,00	0	0	0
01/12/2022	●	0.002	⊗	2	11.606.803,22	100.00	NOR	0,00	0,00	9.202,87	0,00	0,00	0,00	0	0	0
23/11/2022	●	0.002	⊗	2	11.606.803,22	100.00	NOR	0,00	0,00	9.037,48	0,00	0,00	0,00	0	0	0
02/11/2022	●	0.003	⊗	2	7.903.970,43	100.00	NOR	0,00	0,00	9.037,48	0,00	0,00	0,00	0	0	0
22/10/2022	●	0.002	⊗	2	7.903.970,43	100.00	NOR	0,00	0,00	9.365,99	0,00	0,00	0,00	0	0	0
04/10/2022	●	0.002	⊗	2	7.742.130,49	100.00	NOR	0,00	0,00	9.365,99	0,00	0,00	0,00	0	0	0
30/09/2022	●	0.002	⊗	2	7.742.130,49	100.00	NOR	0,00	0,00	9.252,71	0,00	0,00	0,00	0	0	0
23/09/2022	●	0.002	⊗	2	7.742.130,49	100.00	NOR	0,00	0,00	9.252,71	0,00	0,00	0,00	0	0	0
01/09/2022	●	0.002	⊗	2	7.702.663,26	100.00	NOR	0,00	0,00	9.252,71	0,00	0,00	0,00	0	0	0
23/08/2022	●	0.001	⊗	2	7.702.663,26	100.00	NOR	0,00	0,00	9.153,02	0,00	0,00	0,00	0	0	0
02/08/2022	●	0.001	⊗	2	7.416.548,72	100.00	NOR	0,00	0,00	9.153,02	0,00	0,00	0,00	0	0	0
24/07/2022	●	0.001	▼	2	7.416.548,72	100.00	NOR	0,00	0,00	8.740,68	0,00	0,00	0,00	0	0	0
20/07/2022	●	0.000	⊗	2	11.195.395,31	100.00	NOR	0,00	0,00	8.740,68	0,00	0,00	0,00	0	0	0
23/06/2022	●	0.000	⊗	2	11.195.395,31	100.00	NOR	0,00	0,00	0,00	0,00	0,00	0,00	0	0	0
24/05/2022	●	0.000	⊗	2	14.311.021,27	100.00	NOR	0,00	0,00	0,00	0,00	0,00	0,00	0	0	0
23/04/2022	●	0.000	⊗	2	17.378.099,63	100.00	NOR	0,00	0,00	0,00	0,00	0,00	0,00	0	0	0
25/03/2022	●	0.000	⊗	2	17.291.201,91	100.00	NOR	0,00	0,00	0,00	0,00	0,00	0,00	0	0	0
26/02/2022	●	0.000	⊗	2	17.171.031,77	100.00	NOR	0,00	0,00	0,00	0,00	0,00	0,00	0	0	0
23/01/2022	●	0.000	⊗	2	14.029.962,62	100.00	NOR	0,00	0,00	0,00	0,00	0,00	0,00	0	0	0
22/12/2022	●	0.000	⊗	2	12.175.040,51	100.00	NOR	0,00	0,00	0,00	0,00	0,00	0,00	0	0	0
25/11/2022	●	0.000	⊗	2	10.387.578,57	100.00	NOR	0,00	0,00	0,00	0,00	0,00	0,00	0	0	0
24/10/2022	●	0.000	⊗	2	8.336.155,76	100.00	NOR	0,00	0,00	0,00	0,00	0,00	0,00	0	0	0
28/09/2022	●	0.000	⊗	2	8.159.314,71	100.00	NOR	0,00	0,00	0,00	0,00	0,00	0,00	0	0	0
24/08/2022	●	0.000	⊗	2	7.793.707,99	100.00	NOR	0,00	0,00	0,00	0,00	0,00	0,00	0	0	0

Gráficos

Montos expresados en unidades de soles*



NOR: Normal, CPP: Con Problemas Potenciales, DEF: Deficiente, DUD: Dudoso, PER: Pérdida, SCAL: Sin Calificación



Reporte de Vencidos

Montos expresados en unidades de soles*

Fuente - Acreedor	ABR 2022			MAY 2022			JUN 2022			JUL 2022		
	# Docs.	Monto *	Dias V.	# Docs.	Monto *	Dias V.	# Docs.	Monto *	Dias V.	# Docs.	Monto *	Dias V.
Protestos Sin Regularizar												
CAMPO ANDINO S.A.C.	1	8.378,19	310	1	8.704,44	341		0,00	0		0,00	
Total	1	8.378,19	310	1	8.704,44	341	0			0		

Montos expresados en unidades de soles*

Fuente - Acreedor	DIC 2021			ENE 2022			FEB 2022			MAR 2022		
	# Docs.	Monto *	Dias V.	# Docs.	Monto *	Dias V.	# Docs.	Monto *	Dias V.	# Docs.	Monto *	Dias V.
Protestos Sin Regularizar												
CAMPO ANDINO S.A.C.	1	9.202,87	190	1	9.032,95	221	1	8.706,70	24	1	8.509,59	28
Total	1	9.202,87	190	1	9.032,95	221	1	8.706,70	24	1	8.509,59	28

Montos expresados en unidades de soles*

Fuente - Acreedor	AGO 2021			SET 2021			OCT 2021			NOV 2021		
	# Docs.	Monto *	Dias V.	# Docs.	Monto *	Dias V.	# Docs.	Monto *	Dias V.	# Docs.	Monto *	Dias V.
Protestos Sin Regularizar												
CAMPO ANDINO S.A.C.	1	9.153,02	68	1	9.252,71	98	1	9.365,99	12	1	9.037,48	15
Total	1	9.153,02	68	1	9.252,71	98	1	9.365,99	12	1	9.037,48	15

Reporte SBS/Microfinanzas

Montos expresados en unidades de soles*

Última fecha reportada por la SBS : 30/06/2022

ÚLTIMOS 6 MESES		FEB 2022 (SBS: ENE 2022)	MAR 2022 (SBS: FEB 2022)	ABR 2022 (SBS: MAR 2022)	MAY 2022 (SBS: ABR 2022)	JUN 2022 (SBS: MAY 2022)	JUL 2022 (SBS: JUN 2022)
% Porcentaje	NOR (Normal)	100.00	100.00	100.00	100.00	100.00	100.00
	CPP (Con Problemas Pote.)	0.00	0.00	0.00	0.00	0.00	0.00
de	DEF (Deficiente)	0.00	0.00	0.00	0.00	0.00	0.00
Calificación	DUD (Dudoso)	0.00	0.00	0.00	0.00	0.00	0.00
	PER (Pérdida)	0.00	0.00	0.00	0.00	0.00	0.00

Institución	FEB 2022 (SBS: ENE 2022)		MAR 2022 (SBS: FEB 2022)		ABR 2022 (SBS: MAR 2022)		MAY 2022 (SBS: ABR 2022)		JUN 2022 (SBS: MAY 2022)		JUL 2022 (SBS: JUN 2022)	
	Monto *	Dias V.	Monto *	Dias V.	Monto *	Dias V.	Monto *	Dias V.	Monto *	Dias V.	Monto *	Dias V.
BBVA	14.775.891,80		14.578.515,73		11.533.247,49		11.808.456,17		8.465.900,34		10.274.032,38	
BCP	5.234.725,51		5.096.762,33		4.994.518,26		1.297.665,14		822.516,30		806.945,88	
TOTAL	20.010.617,31		19.675.278,06		16.527.765,75		13.106.121,31		9.288.416,64		11.080.978,26	

Última fecha reportada por la SBS : 30/06/2022

Operación	FEB 2022 (SBS: ENE 2022)		MAR 2022 (SBS: FEB 2022)		ABR 2022 (SBS: MAR 2022)		MAY 2022 (SBS: ABR 2022)		JUN 2022 (SBS: MAY 2022)		JUL 2022 (SBS: JUN 2022)	
	Monto *	Dias V.	Monto *	Dias V.	Monto *	Dias V.	Monto *	Dias V.	Monto *	Dias V.	Monto *	Dias V.
RESUMEN												
- Total Deuda	20.010.617,31		19.675.278,06		16.527.765,75		13.106.121,31		9.288.416,64		11.080.978,26	
- Línea No Utilizada							9.774.928,69		9.865.970,35		10.239.655,05	
- Garantías	37.478.134,00		37.016.376,00		29.155.790,00		29.739.324,00		22.483.679,00		27.771.628,00	
- Otros	6.316.716,66		6.173.715,27		3.750.101,34		3.888.017,46					
- PROGRAMA REACTIVA PERU	493.024,20		462.406,33		431.725,77		401.068,51		370.352,64		339.632,75	
CREDITOS DIRECTOS												
- CRÉDITOS VIGENTES	20.010.617,31		19.675.278,06		16.527.765,75		13.106.121,31		9.288.416,64		11.080.978,26	
-- GranE: Préstamos	5.653.511,62		5.525.524,24		5.042.650,56		5.228.102,28		4.189.676,23		4.330.049,06	
--- NoRevolventes	5.653.511,62		5.525.524,24		5.042.650,56		5.228.102,28		4.189.676,23		4.330.049,06	
-- GranE: ArrendamientoFinanc	247.830,18		230.641,49		221.796,93		229.953,89		205.124,11		206.483,32	
-- CRÉDITOS COMERCIO EXTERIOR	8.874.550,00		8.822.350,00		6.268.800,00		6.350.400,00		4.071.100,00		5.737.500,00	
-- MedE: Préstamos	4.336.024,20		4.218.406,33		4.129.725,77		401.068,51		370.352,64		339.632,75	

--- NoRevolventes	4.336.024,20	4.218.406,33	4.129.725,77	401.068,51	370.352,64	339.632,75
-- MedE:ArrendamientoFinanc	898.701,31	878.356,00	864.792,49	896.596,63	452.163,66	467.313,13
LINEA NO UTIL. Y CRED. NO DESEMB.						
- LinCredEsqMultilinea				9.774.928,69	9.865.970,35	10.239.655,05
GARANTIAS						
- GARANTIAS RECIBIDAS	37.478.137,15	37.016.379,88	29.155.792,46	29.739.327,10	22.483.682,54	27.771.630,57
-- 1eraHipotecasInmuebles	7.753.245,51	7.577.723,16	7.460.708,27	7.735.088,02	7.466.760,76	7.716.930,54
-- 1eraGEquipoTransporte	78.976,92	51.461,90	50.667,22	52.530,59	50.708,33	52.407,28
-- OtrasGarantias	1.807.638,07	1.766.715,74	1.739.434,19	1.803.404,73	1.740.845,30	1.799.171,39
-- Gob. Nacional Reactiva Perú	443.721,78	416.165,70	388.553,19	360.961,66	333.317,38	305.669,48
-- OtrasGtiasNoPref	208.710,72	203.985,81	200.835,87	208.221,93	200.998,79	207.733,15
-- GtiasNoPref(AvalyFianza)	27.185.844,15	27.000.327,57	19.315.593,72	19.579.120,17	12.691.051,98	17.689.718,73
OTROS						
- InstrumentosFinancDerivados	6.316.716,66	6.173.715,27	3.750.101,34	3.888.017,46		

Montos expresados en unidades de soles*

Última fecha reportada por la SBS : 30/06/2022

6 MESES ANTERIORES		AGO 2021 (SBS: JUL 2021)	SET 2021 (SBS: AGO 2021)	OCT 2021 (SBS: SET 2021)	NOV 2021 (SBS: OCT 2021)	DIC 2021 (SBS: NOV 2021)	ENE 2022 (SBS: DIC 2021)
% Porcentaje de Calificación	NOR (Normal)	100.00	100.00	100.00	100.00	100.00	100.00
	CPP (Con Problemas Pote.)	0.00	0.00	0.00	0.00	0.00	0.00
	DEF (Deficiente)	0.00	0.00	0.00	0.00	0.00	0.00
	DUD (Dudoso)	0.00	0.00	0.00	0.00	0.00	0.00
	PER (Pérdida)	0.00	0.00	0.00	0.00	0.00	0.00

Institución	AGO 2021 (SBS: JUL 2021)		SET 2021 (SBS: AGO 2021)		OCT 2021 (SBS: SET 2021)		NOV 2021 (SBS: OCT 2021)		DIC 2021 (SBS: NOV 2021)		ENE 2022 (SBS: DIC 2021)	
	Monto *	Dias V.	Monto *	Dias V.	Monto *	Dias V.	Monto *	Dias V.	Monto *	Dias V.	Monto *	Dias V.
BBVA	6.019.914,07		6.078.921,36		6.377.859,71		6.154.156,36		10.299.056,44		15.089.004,88	
BCP	1.682.749,19		1.663.209,13		1.526.110,72		5.452.646,86		5.511.173,55		5.389.067,05	
TOTAL	7.702.663,26		7.742.130,49		7.903.970,43		11.606.803,22		15.810.229,99		20.478.071,93	

Última fecha reportada por la SBS : 30/06/2022

Operación	AGO 2021 (SBS: JUL 2021)		SET 2021 (SBS: AGO 2021)		OCT 2021 (SBS: SET 2021)		NOV 2021 (SBS: OCT 2021)		DIC 2021 (SBS: NOV 2021)		ENE 2022 (SBS: DIC 2021)	
	Monto *	Dias V.	Monto *	Dias V.	Monto *	Dias V.	Monto *	Dias V.	Monto *	Dias V.	Monto *	Dias V.
RESUMEN												
- Total Deuda	7.702.663,26		7.742.130,49		7.903.970,43		11.606.803,22		15.810.229,99		20.478.071,93	
- Línea No Utilizada											53.925,84	
- Garantías	10.688.013,00		10.770.336,00		11.765.698,00		11.344.974,00		23.632.126,00		38.117.797,00	
- Otros											6.553.408,61	
- PROGRAMA REACTIVA PERU	676.264,63		645.762,84		615.271,99		584.755,78		554.198,50		523.616,63	
CREDITOS DIRECTOS												
- CREDITOS VIGENTES	7.702.663,26		7.742.130,49		7.903.970,43		11.606.803,22		15.810.229,99		20.478.071,93	
-- GranE:Préstamos	5.943.322,13		6.008.051,38		6.081.607,35		5.868.295,05		5.975.686,76		5.865.352,81	
--- NoRevolventes	5.943.322,13		6.008.051,38		6.081.607,35		5.868.295,05		5.975.686,76		5.865.352,81	
-- GranE:ArrendamientoFinanc	76.591,94		70.869,98		296.252,36		285.861,31		273.369,68		262.702,07	
-- CREDITOS COMERCIO EXTERIOR									4.050.000,00		8.960.950,00	
-- MedE:Préstamos	676.264,63		645.762,84		615.271,99		4.573.755,78		4.616.198,50		4.510.616,63	
--- NoRevolventes	676.264,63		645.762,84		615.271,99		4.573.755,78		4.616.198,50		4.510.616,63	
-- MedE:ArrendamientoFinanc	1.006.484,56		1.017.446,29		910.838,73		878.891,08		894.975,05		878.450,42	
LINEA NO UTIL. Y CRED. NO DESEMB.												
- CredNoDesembolsados											53.925,84	
GARANTIAS												
- GARANTIAS RECIBIDAS	10.688.014,84		10.770.338,62		11.765.700,50		11.344.976,71		23.632.128,61		38.117.799,95	
-- 1eraHipotecasInmuebles	8.150.692,65		8.239.462,57		8.340.337,48		8.047.800,24		8.195.077,61		8.043.765,24	
-- 1eraGEquipoTransporte	83.025,43		83.929,67		84.957,21		81.977,34		83.477,55		81.936,24	
-- OtrasGarantias	1.622.171,29		1.865.759,82		1.888.602,13		1.822.359,44		1.855.709,21		1.600.890,33	
-- Gob. Nacional Reactiva Perú	608.638,17		581.186,56		553.744,79		526.280,20		498.778,65		471.254,97	
-- OtrasGtiasNoPref	223.487,30				224.514,73		216.639,88		220.604,46		437.086,67	
-- GtiasNoPref(AvalyFianza)					673.544,16		649.919,61		12.778.481,13		27.482.866,50	
OTROS												
- InstrumentosFinancDerivados											6.553.408,61	

Reporte SBS/Microfinanzas por entidades

Reportado por : BBVA

Última fecha reportada por la SBS : 30/06/2022

Operación	FEB 2022 (SBS: ENE2022)		MAR 2022 (SBS: FEB2022)		ABR 2022 (SBS: MAR2022)		MAY 2022 (SBS: ABR2022)		JUN 2022 (SBS: MAY2022)		JUL 2022 (SBS: JUN2022)	
	Monto *	Dias V.	Monto *	Dias V.	Monto *	Dias V.	Monto *	Dias V.	Monto *	Dias V.	Monto *	Dias V.
Calificación (2)	NOR		NOR		NOR		NOR		NOR		NOR	
RESUMEN												
- Total Deuda	14.775.891,80		14.578.515,73		11.533.247,49		11.808.456,17		8.465.900,34		10.274.032,38	
- Garantías	35.226.775,00		34.833.496,00		27.027.803,00		27.574.959,00		20.409.517,00		25.666.788,00	
- Otros	6.316.716,66		6.173.715,27		3.750.101,34		3.888.017,46					
CREDITOS DIRECTOS												
- CRÉDITOS VIGENTES	14.775.891,80		14.578.515,73		11.533.247,49		11.808.456,17		8.465.900,34		10.274.032,38	
-- GranE:Préstamos	5.653.511,62		5.525.524,24		5.042.650,56		5.228.102,28		4.189.676,23		4.330.049,06	
--- NoRevolventes	5.653.511,62		5.525.524,24		5.042.650,56		5.228.102,28		4.189.676,23		4.330.049,06	
-- GranE:ArrendamientoFinanc	247.830,18		230.641,49		221.796,93		229.953,89		205.124,11		206.483,32	
-- CRÉDITOS COMERCIO EXTERIOR	8.874.550,00		8.822.350,00		6.268.800,00		6.350.400,00		4.071.100,00		5.737.500,00	
GARANTIAS												
- GARANTIAS RECIBIDAS	35.226.777,30		34.833.498,44		27.027.805,08		27.574.960,71		20.409.519,86		25.666.789,70	
-- 1eraHipotecasInmuebles	7.753.245,51		7.577.723,16		7.460.708,27		7.735.088,02		7.466.760,76		7.716.930,54	
-- 1eraGEquipoTransporte	78.976,92		51.461,90		50.667,22		52.530,59		50.708,33		52.407,28	
-- OtrasGtiasNoPref	208.710,72		203.985,81		200.835,87		208.221,93		200.998,79		207.733,15	
-- GtiasNoPref(AvalyFianza)	27.185.844,15		27.000.327,57		19.315.593,72		19.579.120,17		12.691.051,98		17.689.718,73	
OTROS												
- InstrumentosFinancDerivados	6.316.716,66		6.173.715,27		3.750.101,34		3.888.017,46					

Última fecha reportada por la SBS : 30/06/2022

Operación	AGO 2021 (SBS: JUL2021)		SET 2021 (SBS: AGO2021)		OCT 2021 (SBS: SET2021)		NOV 2021 (SBS: OCT2021)		DIC 2021 (SBS: NOV2021)		ENE 2022 (SBS: DIC2021)	
	Monto *	Dias V.	Monto *	Dias V.	Monto *	Dias V.	Monto *	Dias V.	Monto *	Dias V.	Monto *	Dias V.
Calificación (2)	NOR		NOR		NOR		NOR		NOR		NOR	
RESUMEN												
- Total Deuda	6.019.914,07		6.078.921,36		6.377.859,71		6.154.156,36		10.299.056,44		15.089.004,88	
- Garantías	8.233.717,00		8.323.391,00		9.323.352,00		8.996.335,00		21.277.639,00		35.825.098,00	
- Otros											6.553.408,61	
CREDITOS DIRECTOS												
- CRÉDITOS VIGENTES	6.019.914,07		6.078.921,36		6.377.859,71		6.154.156,36		10.299.056,44		15.089.004,88	
-- GranE:Préstamos	5.943.322,13		6.008.051,38		6.081.607,35		5.868.295,05		5.975.686,76		5.865.352,81	
--- NoRevolventes	5.943.322,13		6.008.051,38		6.081.607,35		5.868.295,05		5.975.686,76		5.865.352,81	
-- GranE:ArrendamientoFinanc	76.591,94		70.869,98		296.252,36		285.861,31		273.369,68		262.702,07	
-- CRÉDITOS COMERCIO EXTERIOR									4.050.000,00		8.960.950,00	
GARANTIAS												
- GARANTIAS RECIBIDAS	8.233.718,08		8.323.392,24		9.323.353,58		8.996.337,07		21.277.640,75		35.825.099,24	
-- 1eraHipotecasInmuebles	8.150.692,65		8.239.462,57		8.340.337,48		8.047.800,24		8.195.077,61		8.043.765,24	
-- 1eraGEquipoTransporte	83.025,43		83.929,67		84.957,21		81.977,34		83.477,55		81.936,24	
-- OtrasGtiasNoPref					224.514,73		216.639,88		220.604,46		216.531,26	
-- GtiasNoPref(AvalyFianza)					673.544,16		649.919,61		12.778.481,13		27.482.866,50	
OTROS												
- InstrumentosFinancDerivados											6.553.408,61	

Reportado por : BCP

Última fecha reportada por la SBS : 30/06/2022

Operación	FEB 2022 (SBS: ENE2022)		MAR 2022 (SBS: FEB2022)		ABR 2022 (SBS: MAR2022)		MAY 2022 (SBS: ABR2022)		JUN 2022 (SBS: MAY2022)		JUL 2022 (SBS: JUN2022)	
	Monto *	Dias V.	Monto *	Dias V.	Monto *	Dias V.	Monto *	Dias V.	Monto *	Dias V.	Monto *	Dias V.
Calificación (2)	NOR		NOR		NOR		NOR		NOR		NOR	
RESUMEN												
- Total Deuda	5.234.725,51		5.096.762,33		4.994.518,26		1.297.665,14		822.516,30		806.945,88	

- Línea No Utilizada					9.774.928,69	9.865.970,35	10.239.655,05
- Garantías	2.251.359,00	2.182.880,00	2.127.987,00	2.164.365,00	2.074.162,00	2.104.840,00	
- PROGRAMA REACTIVA PERU	493.024,20	462.406,33	431.725,77	401.068,51	370.352,64	339.632,75	
CREDITOS DIRECTOS							
- CRÉDITOS VIGENTES	5.234.725,51	5.096.762,33	4.994.518,26	1.297.665,14	822.516,30	806.945,88	
-- MedE:Préstamos	4.336.024,20	4.218.406,33	4.129.725,77	401.068,51	370.352,64	339.632,75	
--- NoRevolventes	4.336.024,20	4.218.406,33	4.129.725,77	401.068,51	370.352,64	339.632,75	
-- MedE:ArrendamientoFinanc	898.701,31	878.356,00	864.792,49	896.596,63	452.163,66	467.313,13	
LINEA NO UTIL. Y CRED. NO DESEMB.							
- LinCredEsqMultilinea				9.774.928,69	9.865.970,35	10.239.655,05	
GARANTIAS							
- GARANTIAS RECIBIDAS	2.251.359,85	2.182.881,44	2.127.987,38	2.164.366,39	2.074.162,68	2.104.840,87	
-- OtrasGarantias	1.807.638,07	1.766.715,74	1.739.434,19	1.803.404,73	1.740.845,30	1.799.171,39	
-- Gob. Nacional Reactiva Perú	443.721,78	416.165,70	388.553,19	360.961,66	333.317,38	305.669,48	

Última fecha reportada por la SBS : 30/06/2022

Operación	AGO 2021 (SBS: JUL2021)		SET 2021 (SBS: AGO2021)		OCT 2021 (SBS: SET2021)		NOV 2021 (SBS: OCT2021)		DIC 2021 (SBS: NOV2021)		ENE 2022 (SBS: DIC2021)	
	Monto *	Dias V.	Monto *	Dias V.	Monto *	Dias V.	Monto *	Dias V.	Monto *	Dias V.	Monto *	Dias V.
Calificación (2)	NOR		NOR		NOR		NOR		NOR		NOR	
RESUMEN												
- Total Deuda	1.682.749,19		1.663.209,13		1.526.110,72		5.452.646,86		5.511.173,55		5.389.067,05	
- Línea No Utilizada											53.925,84	
- Garantías	2.454.296,00		2.446.945,00		2.442.346,00		2.348.639,00		2.354.487,00		2.292.699,00	
- PROGRAMA REACTIVA PERU	676.264,63		645.762,84		615.271,99		584.755,78		554.198,50		523.616,63	
CREDITOS DIRECTOS												
- CRÉDITOS VIGENTES	1.682.749,19		1.663.209,13		1.526.110,72		5.452.646,86		5.511.173,55		5.389.067,05	
-- MedE:Préstamos	676.264,63		645.762,84		615.271,99		4.573.755,78		4.616.198,50		4.510.616,63	
--- NoRevolventes	676.264,63		645.762,84		615.271,99		4.573.755,78		4.616.198,50		4.510.616,63	
-- MedE:ArrendamientoFinanc	1.006.484,56		1.017.446,29		910.838,73		878.891,08		894.975,05		878.450,42	
LINEA NO UTIL. Y CRED. NO DESEMB.												
- CredNoDesembolsados											53.925,84	
GARANTIAS												
- GARANTIAS RECIBIDAS	2.454.296,76		2.446.946,38		2.442.346,92		2.348.639,64		2.354.487,86		2.292.700,71	
-- OtrasGarantias	1.622.171,29		1.865.759,82		1.888.602,13		1.822.359,44		1.855.709,21		1.600.890,33	
-- Gob. Nacional Reactiva Perú	608.638,17		581.186,56		553.744,79		526.280,20		498.778,65		471.254,97	
-- OtrasGtiasNoPref	223.487,30										220.555,41	

Rectificaciones SBS

Entidad	Periodo SBS	Cuenta	Concepto Rectificación	Dice	Debe Decir
---------	-------------	--------	------------------------	------	------------

Aval/Codeudor

Montos expresados en unidades de soles*

Es Avalista de:

Información reportada por la SBS al 30/06/2022

Tipo Doc	Nro Documento	Nombre/Razón Social	Act	Pre	12m
----------	---------------	---------------------	-----	-----	-----

Montos expresados en unidades de soles*

Quiénes lo Avalan:

Información reportada por la SBS al 30/06/2022

Tipo Doc	Nro Documento	Nombre/Razón Social	Act	Pre	12m
DNI	09335365	URANGA PRADO MARIA MICAELA FEDERICA DE JESUS	●	●	●
Institución SBS		Calif. (2)			Saldo *
		BANCO BBVA PERÚ	NOR		4.230.350,66
DNI	10269385	MICHELL LOPEZ DE ROMAÑA FRANK ANTHONY	●	●	●
Institución SBS		Calif. (2)			Saldo *

BANCO BBVA PERÚ		NOR	4.230.350,66
DNI	30850175	MICHELL LOPEZ DE ROMAÑA DEREK FRANCIS	
Institución SBS		Calif. (2)	Saldo *
BANCO BBVA PERÚ		NOR	4.230.350,66

Montos expresados en unidades de soles*

Es Avalista de:			Información Reportada por Entidades de Microfinanzas / Otros Créditos		
Tipo Doc	Nro Documento	Nombre/Razón Social	Act	Pre	12m

Montos expresados en unidades de soles*

Quiénes lo Avalan:			Información Reportada por Entidades de Microfinanzas / Otros Créditos		
Tipo Doc	Nro Documento	Nombre/Razón Social	Act	Pre	12m

Documentos Protestados como Deudor/Aceptante

Montos expresados en unidades*

Reportado por la Cámara de Comercio de Lima (CCL)

Documentos Protestados sin Regularizar

	# Doc	Monto (S/) *	Max Días Venc.
Total:	0	0,00	

Tipo de Cambio 3.891

Nro. Secuencia	Tip. Reg. **	Acreedor/Girador	Tipo Doc.	Moneda	Monto *	Monto * (S/)	Boletín	F. Protesto	F. Venc.	Días Venc.
----------------	--------------	------------------	-----------	--------	---------	--------------	---------	-------------	----------	------------

**PR: Protestos, CJ: Cobranza Judicial, MO: Moras, PP: Procesos Penales

Montos expresados en unidades*

Reportado por la Cámara de Comercio de Lima (CCL)

Documentos Protestados Regularizados

	# Doc	Monto (S/) *
Total:	1	8.384,99

Nro. Secuencia	Tip. Reg. **	Acreedor/Girador	Tipo Doc.	Moneda	Monto *	Monto * (S/)	Boletín	F. Protesto	F. Venc.	F. Reg
6464933	PR	CAMPO ANDINO S.A.C.	LET	US\$	2.265,60	8.384,99	06/2021	24/06/2021	/ /	01/06/2022

**PR: Protestos, CJ: Cobranza Judicial, MO: Moras, PP: Procesos Penales

Detalle de Vencidos

Comercio Exterior

Montos expresados en unidades de dólares

Muestra información reportada por la SUNAT desde el 07/02/2011

Resumen por Ejercicio

Ejercicio	Actividad	Número de Operaciones	Importe USD *	N° Países	3 países con mayor número de operaciones
2022	EXPORTACIÓN	439	16.322.749,13	20	UNITED STATES, NETHERLANDS, MEXICO
2021	EXPORTACIÓN	487	22.292.579,33	16	UNITED STATES, HONG KONG, NETHERLANDS
	IMPORTACIÓN	1	32.354,58	1	GERMANY
2020	EXPORTACIÓN	256	10.996.775,35	10	UNITED STATES, HONG KONG, NETHERLANDS
2019	EXPORTACIÓN	23	852.386,57	3	UNITED STATES, NETHERLANDS, RUSSIAN FEDERATION

Resumen por Meses

Actividad	Ejercicio	Mes	Número de Operaciones	Importe USD *	N° Países	3 países con mayor número de operaciones
EXPORTACIÓN	2022	MAYO	20	498.533,82	8	SPAIN, UNITED ARAB EMIRATES, EGYPT
		ABRIL	47	1.190.102,23	8	NETHERLANDS, SPAIN, RUSSIAN FEDERATION
		MARZO	110	4.116.582,95	8	UNITED STATES, NETHERLANDS, CHINA
		FEBRERO	135	5.177.548,45	8	UNITED STATES, HONG KONG, MEXICO
		ENERO	127	5.339.981,68	8	UNITED STATES, HONG KONG, MEXICO
	2021	DICIEMBRE	34	1.588.097,34	10	UNITED STATES, MEXICO, NETHERLANDS
		MAYO	9	270.518,40	10	NETHERLANDS, SPAIN, IRAQ
		ABRIL	48	1.986.190,70	10	NETHERLANDS, SPAIN, RUSSIAN FEDERATION
		MARZO	53	2.506.345,48	10	HONG KONG, NETHERLANDS, UNITED STATES
		FEBRERO	164	7.676.391,01	10	UNITED STATES, HONG KONG, CHINA
	2020	ENERO	179	8.265.036,40	10	UNITED STATES, CHINA, HONG KONG
		DICIEMBRE	5	513.245,64	7	HONG KONG
		MAYO	12	272.704,73	7	NETHERLANDS, IRAQ, RUSSIAN FEDERATION
		ABRIL	28	932.966,57	7	NETHERLANDS, SPAIN, IRAQ
		MARZO	8	342.466,59	7	NETHERLANDS, SPAIN
	2019	FEBRERO	122	5.558.592,09	7	HONG KONG, UNITED STATES, NETHERLANDS
		ENERO	81	3.376.799,73	7	UNITED STATES, HONG KONG, NETHERLANDS
FEBRERO		12	452.140,47	1	NETHERLANDS, UNITED STATES, RUSSIAN FEDERATION	
ENERO		11	400.246,10	1	UNITED STATES	
IMPORTACIÓN	2021	DICIEMBRE	1	32.354,58	1	GERMANY

PUBLICACIÓN DIARIO "EL PERUANO"

Reporte Otros Créditos

Institución	FEB 2022		MAR 2022		ABR 2022		MAY 2022		JUN 2022		JUL 2022	
	Monto *	Dias V.	Monto *	Dias V.	Monto *	Dias V.	Monto *	Dias V.	Monto *	Dias V.	Monto *	Dias V.

Institución	AGO 2021		SET 2021		OCT 2021		NOV 2021		DIC 2021		ENE 2022	
	Monto *	Dias V.	Monto *	Dias V.	Monto *	Dias V.	Monto *	Dias V.	Monto *	Dias V.	Monto *	Dias V.

Reporte Otros Créditos por entidades

Sin Información