



# Reporte de Deudas

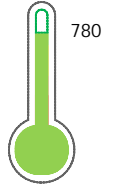
El reporte contiene solo los títulos seleccionados

- Información General
- Consulta Rápida
- Principales Acreedores
- Detalle Variación
- Posición Histórica
- Gráficos
- Rep. Vencidos
- Rep. SBS/Microf.
- SBS/Microf. Entidades
- Rectificaciones SBS
- Avalados/Avalistas
- Hechos de Importancia
- Documentos CCL
- Detalle de Vencidos
- Comercio Exterior
- Otros Créditos
- Otros Créd. Entidades
- Otros Rep. Negativos

RUC 20551609619 - NEGOCIOS, REPRESENTACIONES & SERVICIOS BOCANGEL S.A.C.

Fecha Proceso	Tipo Doc.	N. Doc.	Nota	Deuda Total *	Var.	Actual	Previo	12m
21/03/2024	RUC	20551609619	0.000	335.977,77		<span style="color: green;">●</span>	<span style="color: green;">●</span>	<span style="color: orange;">●</span>

Score Sentinel



Buen Puntaje

## Sentinel Sabio

Bancarizado: SI

**Recomendación de Sentinel Sabio**  
Evaluación Crediticia

**APROBAR**  
Producto Générico

---

Detalle:  
- Cumple con todas las reglas de evaluación

Cuota Estimada Mensual

S/ 15497,

**Score Sentinel**  
Nivel de Riesgo

780

**Buen Puntaje**

---

Recomendación:

Estadísticamente, en este nivel de score, 9 de 100 empresas podrían caer en incumplimiento en los próximos 12 meses

## Información General

### Datos Principales

24/01/2024: Última actualización de información reportada por SUNAT

Razón Social:	NEGOCIOS, REPRESENTACIONES & SERVICIOS BOCANGEL S.A.C.		
Nombre Comercial:	-		
Tipo de Contribuyente:	SOCIEDAD ANONIMA CERRADA		
Estado de Contribuyente:	ACTIVO	Condición del Contribuyente:	HABIDO
Inicio de Actividades:	15/02/2013		
Tamaño contribuyente:	MEDIANO	Dependencia:	INTENDENCIA LIMA MEPECO
Actividad Económica Principal	VTA. MAY. OTROS PRODUCTOS INTERMEDIOS.		
Actividad Económica Secundaria 1	VTA. MAY. MAQUINARIA, EQUIPO Y	Actividad Económica Secundaria 2	-
Fecha Inscripción RRPP:	05/02/2013	Número de Partida Registral:	-
Folio:	-	Asiento:	-

Agente de retención

### Direcciones Registradas

Dirección	Fuente
AVENIDA LA MOLINA NRO 503 URBANIZACION VULCANO ATE - LIMA - LIMA	SUNAT - DOMICILIO FISCAL
AVENIDA LA MOLINA NRO. 503 URBANIZACION VULCANO ATE - LIMA - LIMA	SUNAT - SUCURSAL
AVENIDA LA MOLINA NRO. 486 ASC. LOT. INDUSTRIAL LA MOLINA ATE - LIMA - LIMA	SUNAT - S.PRODUCTIVA

### Representantes Legales

Nro Documento	Nombre de Representante	Act	Pre	12m	Fecha desde que ocupa Cargo	Cargo
06812194	BOCANGEL CUBAS WILLIAM CESAR	<input checked="" type="radio"/>	<input checked="" type="radio"/>	<input type="radio"/>	05/02/2013	GERENTE GENERAL

### Empresas Relacionadas a:

#### BOCANGEL CUBAS WILLIAM CESAR

Ruc	Razón Social	Semáforos			Fecha desde que ocupa Cargo	Cargo	Estado
		Act	Pre	12m			
20513029668	REPRESENTACIONES E INVERSIONES J Y B E.I.R.L.	<input type="radio"/>	<input type="radio"/>	<input type="radio"/>	11/04/2006	TITULAR-GERENTE	BAJA DE OFICIO
20519186064	INGENIERIA & REPRESENTACIONES JBM SOCIEDAD ANONIMA CERRADA	<input type="radio"/>	<input type="checkbox"/>	<input type="checkbox"/>	24/04/2008	GERENTE GENERAL	BAJA DE OFICIO
20543983951	SERVICIOS GENERALES BOCANGEL S.A.C	<input type="radio"/>	<input type="radio"/>	<input type="radio"/>	08/06/2011	GERENTE GENERAL	BAJA DE OFICIO

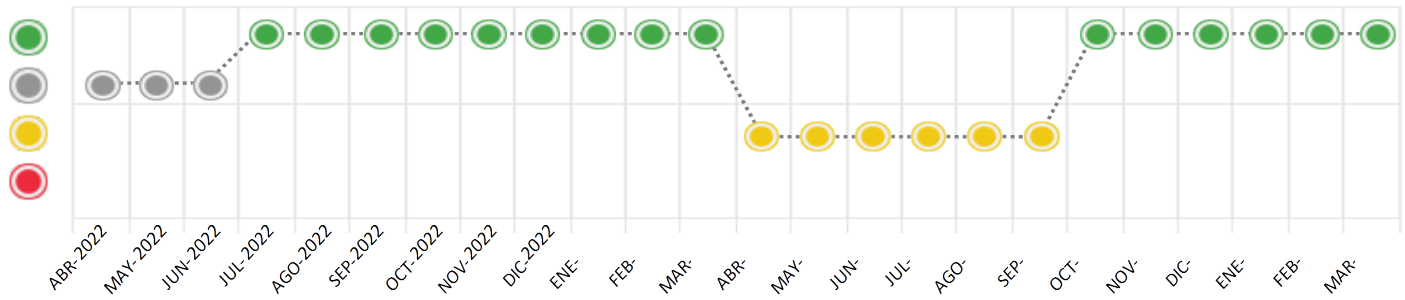
## Consulta Rápida

### Documento de identidad consultado

Fecha Proceso	Tipo Doc.	N. Doc.	Nombre o Raz. Social	Nota	Deuda Total *	Var.	Actual	Previo	12m
21/03/2024	RUC	20551609619	NEGOCIOS, REPRESENTACIONES & SERVICIOS BOCANGEL S.A.C	0.000	335.977,77		<input checked="" type="radio"/>	<input checked="" type="radio"/>	<input type="radio"/>

Montos expresados en unidades de soles\*

Semáforos de los últimos 24 meses



Semáforo	Descripción
	No registra información de deudas
	Mínimo Riesgo: Sin deudas vencidas
	Mediano Riesgo: Deudas con poco atraso*
	Alto Riesgo: Deudas con atraso significativo*

\*Semáforo deuda menor: Deuda vencida menor S/ 100 personas naturales o menor S/ 500 personas jurídicas

Verde: 0 <= Sem. < 0.001  
 Amarillo: 0.001 <= Sem. <= 2  
 Rojo: 2 < Sem. <= 6

Variación	Descripción
	Variación Negativa: La nueva información reportada ha incrementado tu riesgo crediticio
	Variación Positiva: La nueva información ha mejorado tu posición de riesgo
	Variación Porcentual Positiva: El monto total reportado por la SBS/Microfinanzas o número de instituciones financieras ha aumentado
	Variación Porcentual Negativa: El monto total reportado por la SBS/Microfinanzas o número de instituciones financieras ha disminuido
	Aproximadamente igual o igual

## Detalle de la deuda SBS/Microfinanzas

Entidad	Deuda Anterior			Deuda a MAR 2024				Rect. (1)	Disc.
	SET 2023	DIC 2023	FEB 2024	Fecha Inf.	Calif. (2)	Monto *	Días Venc.		
	341.944,66	311.517,54	290.729,81	29/02/2024	NOR	0			
	105.646,19	70.763,66	55.923,52	29/02/2024	NOR	0			
<b>TOTAL</b>	<b>447.590,85</b>	<b>382.281,20</b>	<b>346.653,33</b>			<b>335.977,77</b>			

(1) Ver detalle en el cuadro de Rectificaciones SBS

(2) NOR: Normal, CPP: Con Problemas Potenciales, DEF: Deficiente, DUD: Dudoso, PER: Pérdida, SCAL: Sin Calificación

## Detalle de la deuda de Otros Créditos

Entidad	Deuda Anterior			Deuda a MAR 2024				Disc.
	SET 2023	DIC 2023	FEB 2024	Fecha Inf.	Calif. (2)	Monto	Días Venc.	
<b>TOTAL</b>								

(2) NOR: Normal, CPP: Con Problemas Potenciales, DEF: Deficiente, DUD: Dudoso, PER: Pérdida, SCAL: Sin Calificación

## Detalle de vencidos

# Doc	Fuente - Acreedor	Monto *	Días Venc.

## Utilización de Líneas de Crédito

Instituciones	**	Línea Aprobada	Línea No Utilizada	Línea Utilizada	% L. Ut.
<b>TOTAL</b>					<b>0%</b>

\*\*Tipo de Crédito

## Principales Acreedores

Montos expresados en unidades de soles\*

## Resumen de Deudas

Descripción de la Deuda	Monto *	Días
Deuda total SBS al 29/02/2024	335.977,77	
% Calificación normal	100,00	
Peor Calificación (2)	NOR	
Otros Créditos	0,00	****

## Detalle de deuda SBS/Microfinanzas

Institución SBS	Calif. (2)	Saldo *	% Ven.	Días Venc.	Rect.(1)
SCOTIABANK	NOR	280.054,25	0,00		
EDPYME SANTANDER	NOR	55.923,52	0,00		
CONSUMO PERÚ S.A					
<b>Deuda Total SBS/MicroFinanzas</b>		<b>335.977,77</b>	<b>0</b>		

## Detalle de Riesgos SBS/Microfinanzas

Concepto	Saldo *
Deuda Directa	335.977,77
Deuda Indirecta	0,00
Deuda Castigada	0,00
Deuda Total SBS/MicroFinanzas	335.977,77
Línea Tarj.Cred. No utilizada	0,00
Total Riesgo SBS/MicroFinanzas	335.977,77

## Detalle de deuda Otros Créditos

Empresa	Calif. (2)	Saldo *	% Ven.	Días Venc.	Disc.
Deuda Total Otros Créditos		0,00	0		

## Detalle de vencidos

# Doc	Fuente - Acreedor	Monto *	Días Venc.
-------	-------------------	---------	------------

## Detalle Variación

Montos expresados en unidades de soles\*

## Resumen de la variación

Descripción de la deuda	21/02/2024	21/03/2024	Variación
Score	0.000	0.000	0.000
Nro. Entidades SBS/Microf.	2	2	0
Riesgo Total SBS/Microf. *	346.653,33	335.977,77	
Deuda Directa	346.653,33	335.977,77	-10.675,56
Deuda Indirecta	0,00	0,00	0,00
Deuda Castigada	0,00	0,00	0,00

Variación del Riesgo Total SBS/Microf. *	Antes	21/03/2024	Variación
Último Mes	346.653,33	335.977,77	-10.675,56
Último Trimestre	382.281,20	335.977,77	-46.303,43
Último Semestre	447.590,85	335.977,77	-111.613,08
Último Año	544.255,30	335.977,77	-208.277,53

Calificación SBS/Microf.	21/02/2024	21/03/2024	Variación
% NOR (Normal)	100.00	100.00	0.00
% CPP (Con Problemas Potenciales)	0.00	0.00	0.00
% DEF (Deficiente)	0.00	0.00	0.00
% DUD (Dudoso)	0.00	0.00	0.00
% PER (Pérdida)	0.00	0.00	0.00

Deuda vencida *	21/02/2024	21/03/2024	Variación
Total deuda vencida	0,00	0,00	0,00
Deuda por Otros Créditos *	21/02/2024	21/03/2024	Variación



Total deuda otros créditos	0,00	0,00	0,00
----------------------------	------	------	------

Detalle de la variación			
Fuente - Acreedor *	21/02/2024	21/03/2024	Variación

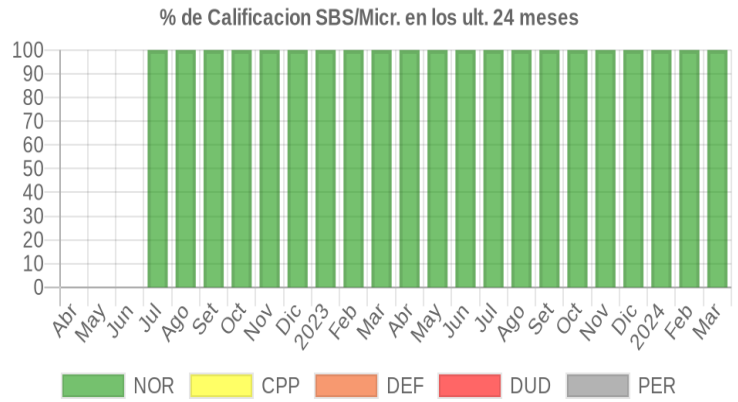
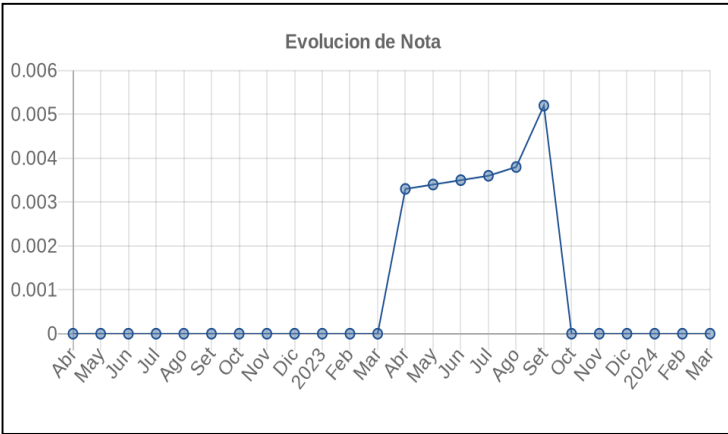
## Posición Histórica

Montos expresados en unidades de soles\*

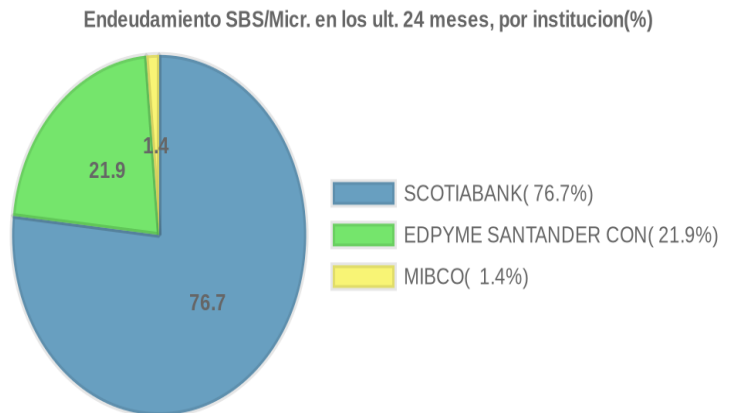
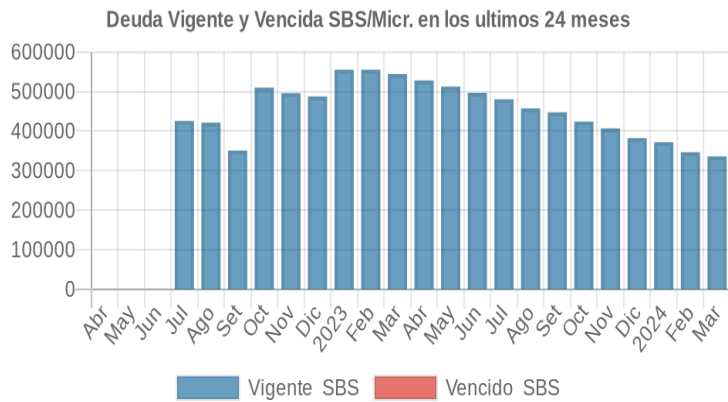
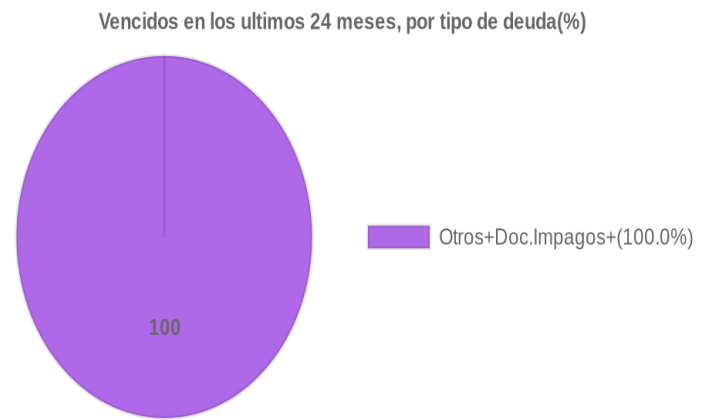
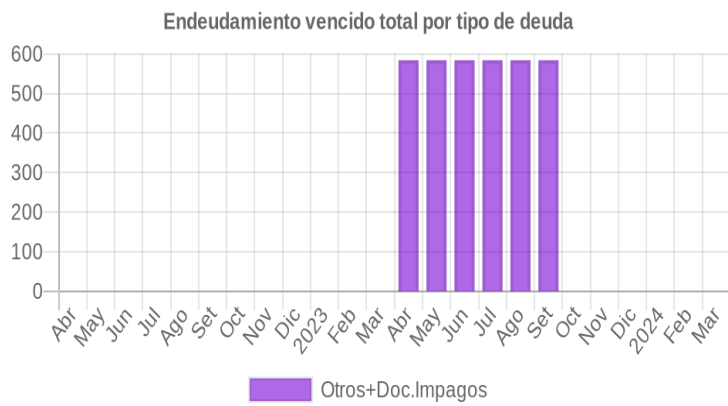
Fecha de Proceso	Sema. Actual	Sem. Riesgo	Var.	Superintendencia de Banca y Seguros (SBS/Microfinan.)				Otros Créditos	Otros Vencidos *				Ctas. Cerr./Anu.		Otros Repor. Negati.		
				# Enti.	Deuda Total *	% Cali. normal	Peor Califi. (2)		Deuda Vencida *	Protestos	Docs. Impagos	Deuda Tributaria	Deuda Laboral	Cta. Cte.		Tar. Créd.	
21/03/2024	●	0.000	☰	2	335.977,77	100.00	NOR	0,00	0,00	0,00	0,00	0,00	0,00	0	0	0	
21/02/2024	●	0.000	☰	2	346.653,33	100.00	NOR	0,00	0,00	0,00	0,00	0,00	0,00	0,00	0	0	0
19/01/2024	●	0.000	☰	2	371.833,86	100.00	NOR	0,00	0,00	0,00	0,00	0,00	0,00	0,00	0	0	0
22/12/2023	●	0.000	☰	2	382.281,20	100.00	NOR	0,00	0,00	0,00	0,00	0,00	0,00	0,00	0	0	0
23/11/2023	●	0.000	☰	2	406.816,81	100.00	NOR	0,00	0,00	0,00	0,00	0,00	0,00	0,00	0	0	0
30/10/2023	●	0.000	▲	2	423.993,76	100.00	NOR	0,00	0,00	0,00	0,00	0,00	0,00	0,00	0	0	0
23/10/2023	●	0.005	☰	2	423.993,76	100.00	NOR	0,00	0,00	0,00	584,20	0,00	0,00	0,00	0	0	0
21/09/2023	●	0.005	☰	2	447.590,85	100.00	NOR	0,00	0,00	0,00	584,20	0,00	0,00	0,00	0	0	0
19/09/2023	●	0.005	☰	2	457.466,23	100.00	NOR	0,00	0,00	0,00	584,20	0,00	0,00	0,00	0	0	0
24/08/2023	●	0.003	☰	2	457.466,23	100.00	NOR	0,00	0,00	0,00	584,20	0,00	0,00	0,00	0	0	0
10/08/2023	●	0.003	☰	2	480.526,01	100.00	NOR	0,00	0,00	0,00	584,20	0,00	0,00	0,00	0	0	0
24/07/2023	●	0.003	☰	2	480.526,01	100.00	NOR	0,00	0,00	0,00	584,20	0,00	0,00	0,00	0	0	0
10/07/2023	●	0.003	☰	2	496.696,40	100.00	NOR	0,00	0,00	0,00	584,20	0,00	0,00	0,00	0	0	0
22/06/2023	●	0.003	☰	2	496.696,40	100.00	NOR	0,00	0,00	0,00	584,20	0,00	0,00	0,00	0	0	0
20/06/2023	●	0.003	☰	2	512.586,09	100.00	NOR	0,00	0,00	0,00	584,20	0,00	0,00	0,00	0	0	0
22/05/2023	●	0.003	☰	2	512.586,09	100.00	NOR	0,00	0,00	0,00	584,20	0,00	0,00	0,00	0	0	0
19/05/2023	●	0.003	☰	2	528.188,39	100.00	NOR	0,00	0,00	0,00	584,20	0,00	0,00	0,00	0	0	0
16/05/2023	●	0.003	☰	2	528.188,39	100.00	NOR	0,00	0,00	0,00	584,20	0,00	0,00	0,00	0	0	0
15/05/2023	●	0.003	☰	2	528.188,39	100.00	NOR	0,00	0,00	0,00	584,20	0,00	0,00	0,00	0	0	0
24/04/2023	●	0.003	☰	2	528.188,39	100.00	NOR	0,00	0,00	0,00	584,20	0,00	0,00	0,00	0	0	0
18/04/2023	●	0.003	▼	2	544.255,30	100.00	NOR	0,00	0,00	0,00	584,20	0,00	0,00	0,00	0	0	0
22/03/2023	●	0.000	☰	2	544.255,30	100.00	NOR	0,00	0,00	0,00	0,00	0,00	0,00	0,00	0	0	0
21/02/2023	●	0.000	☰	2	555.131,30	100.00	NOR	0,00	0,00	0,00	0,00	0,00	0,00	0,00	0	0	0
23/01/2023	●	0.000	☰	2	555.131,30	100.00	NOR	0,00	0,00	0,00	0,00	0,00	0,00	0,00	0	0	0
22/12/2022	●	0.000	☰	2	487.680,33	100.00	NOR	0,00	0,00	0,00	0,00	0,00	0,00	0,00	0	0	0
23/11/2022	●	0.000	☰	2	495.926,28	100.00	NOR	0,00	0,00	0,00	0,00	0,00	0,00	0,00	0	0	0
24/10/2022	●	0.000	☰	2	509.980,68	100.00	NOR	0,00	0,00	0,00	0,00	0,00	0,00	0,00	0	0	0
22/09/2022	●	0.000	☰	1	350.854,48	100.00	NOR	0,00	0,00	0,00	0,00	0,00	0,00	0,00	0	0	0
22/08/2022	●	0.000	☰	2	421.335,39	100.00	NOR	0,00	0,00	0,00	0,00	0,00	0,00	0,00	0	0	0
22/07/2022	●	0.000	▲	2	425.715,51	100.00	NOR	0,00	0,00	0,00	0,00	0,00	0,00	0,00	0	0	0
30/06/2022	●	0.000	☰	0	0,00	0,00		0,00	0,00	0,00	0,00	0,00	0,00	0,00	0	0	0
31/05/2022	●	0.000	☰	0	0,00	0,00		0,00	0,00	0,00	0,00	0,00	0,00	0,00	0	0	0
30/04/2022	●	0.000	☰	0	0,00	0,00		0,00	0,00	0,00	0,00	0,00	0,00	0,00	0	0	0

## Gráficos

Montos expresados en unidades de soles\*



NOR: Normal, CPP: Con Problemas Potenciales, DEF: Deficiente, DUD: Dudoso, PER: Pérdida, SCAL: Sin Calificación



## Reporte de Vencidos

Montos expresados en unidades de soles\*

Fuente - Acreedor	DIC 2023			ENE 2024			FEB 2024			MAR 2024		
	# Docs.	Monto *	Dias V.	# Docs.	Monto *	Dias V.	# Docs.	Monto *	Dias V.	# Docs.	Monto *	Dias V.
Documentos Impagos												
SERVICIO DE ADMINISTRACION TRIBUTARIA - DEUDA		0,00			0,00			0,00			0,00	
Total	0			0			0			0		

Montos expresados en unidades de soles\*

Fuente - Acreedor	AGO 2023			SET 2023			OCT 2023			NOV 2023		
	# Docs.	Monto *	Dias V.	# Docs.	Monto *	Dias V.	# Docs.	Monto *	Dias V.	# Docs.	Monto *	Dias V.
Documentos Impagos												
SERVICIO DE ADMINISTRACION TRIBUTARIA - DEUDA	1	584,20	358	1	584,20	388		0,00	0		0,00	
Total	1	584,20	358	1	584,20	388	0			0		

Montos expresados en unidades de soles\*

Fuente - Acreedor	ABR 2023			MAY 2023			JUN 2023			JUL 2023		
	# Docs.	Monto *	Dias V.	# Docs.	Monto *	Dias V.	# Docs.	Monto *	Dias V.	# Docs.	Monto *	Dias V.
Documentos Impagos												
SERVICIO DE ADMINISTRACION TRIBUTARIA - DEUDA	1	584,20	235	1	584,20	266	1	584,20	29	1	584,20	32
Total	1	584,20	235	1	584,20	266	1	584,20	29	1	584,20	32

## Reporte SBS/Microfinanzas

Montos expresados en unidades de soles\*

Última fecha reportada por la SBS : 29/02/2024

ÚLTIMOS 6 MESES		OCT 2023 (SBS: SET 2023)	NOV 2023 (SBS: OCT 2023)	DIC 2023 (SBS: NOV 2023)	ENE 2024 (SBS: DIC 2023)	FEB 2024 (SBS: ENE 2024)	MAR 2024 (SBS: FEB 2024)
% Porcentaje de Calificación	NOR (Normal)	100.00	100.00	100.00	100.00	100.00	100.00
	CPP (Con Problemas Pote.)	0.00	0.00	0.00	0.00	0.00	0.00
	DEF (Deficiente)	0.00	0.00	0.00	0.00	0.00	0.00
	DUD (Dudoso)	0.00	0.00	0.00	0.00	0.00	0.00
	PER (Pérdida)	0.00	0.00	0.00	0.00	0.00	0.00

Institución	OCT 2023 (SBS: SET 2023)		NOV 2023 (SBS: OCT 2023)		DIC 2023 (SBS: NOV 2023)		ENE 2024 (SBS: DIC 2023)		FEB 2024 (SBS: ENE 2024)		MAR 2024 (SBS: FEB 2024)	
	Monto *	Dias V.	Monto *	Dias V.	Monto *	Dias V.	Monto *	Dias V.	Monto *	Dias V.	Monto *	Dias V.
SCOTIABANK	331.957,23		321.734,30		311.517,54		301.070,20		290.729,81		280.054,25	
EDPYME SANTANDER CONSUMO PERU	92.036,53		85.082,51		70.763,66		70.763,66		55.923,52		55.923,52	
MIBCO												
TOTAL	423.993,76		406.816,81		382.281,20		371.833,86		346.653,33		335.977,77	

Última fecha reportada por la SBS : 29/02/2024

Operación	OCT 2023 (SBS: SET 2023)		NOV 2023 (SBS: OCT 2023)		DIC 2023 (SBS: NOV 2023)		ENE 2024 (SBS: DIC 2023)		FEB 2024 (SBS: ENE 2024)		MAR 2024 (SBS: FEB 2024)	
	Monto *	Dias V.	Monto *	Dias V.	Monto *	Dias V.	Monto *	Dias V.	Monto *	Dias V.	Monto *	Dias V.
RESUMEN												
- Total Deuda	423.993,76		406.816,81		382.281,20		371.833,86		346.653,33		335.977,77	
- Garantías	450.402,00		440.179,00		429.962,00		419.515,00		409.174,00		398.499,00	
CREDITOS DIRECTOS												
- CRÉDITOS VIGENTES	423.993,76		406.816,81		382.281,20		371.833,86		346.653,33		335.977,77	
-- MedE: Préstamos	423.993,76		406.816,81		382.281,20		371.833,86		346.653,33		335.977,77	
--- NoRevolventes	423.993,76		406.816,81		382.281,20		371.833,86		346.653,33		335.977,77	
GARANTIAS												
- GARANTIAS RECIBIDAS	450.402,98		440.180,05		429.963,29		419.515,95		409.175,56		398.500,00	
-- 1eraHipotecasInmuebles	331.957,23		321.734,30		311.517,54		301.070,20		290.729,81		280.054,25	
-- 1eraGEquipoTransporte	118.445,75		118.445,75		118.445,75		118.445,75		118.445,75		118.445,75	



Montos expresados en unidades de soles\*

Última fecha reportada por la SBS : 29/02/2024

6 MESES ANTERIORES		ABR 2023 (SBS: MAR 2023)	MAY 2023 (SBS: ABR 2023)	JUN 2023 (SBS: MAY 2023)	JUL 2023 (SBS: JUN 2023)	AGO 2023 (SBS: JUL 2023)	SET 2023 (SBS: AGO 2023)
NOR (Normal)		100.00	100.00	100.00	100.00	100.00	100.00
% Porcentaje de	CPP (Con Problemas Pote.)	0.00	0.00	0.00	0.00	0.00	0.00
	DEF (Deficiente)	0.00	0.00	0.00	0.00	0.00	0.00
Calificación	DUD (Dudoso)	0.00	0.00	0.00	0.00	0.00	0.00
	PER (Pérdida)	0.00	0.00	0.00	0.00	0.00	0.00

Institución	ABR 2023 (SBS: MAR 2023)		MAY 2023 (SBS: ABR 2023)		JUN 2023 (SBS: MAY 2023)		JUL 2023 (SBS: JUN 2023)		AGO 2023 (SBS: JUL 2023)		SET 2023 (SBS: AGO 2023)	
	Monto *	Dias V.	Monto *	Dias V.	Monto *	Dias V.	Monto *	Dias V.	Monto *	Dias V.	Monto *	Dias V.
SCOTIABANK	390.485,37		381.048,72		371.504,99		361.716,25		351.820,04		341.944,66	
EDPYME SANTANDER CONSUMO PERU	137.703,02		131.537,37		125.191,41		118.809,76		105.646,19		105.646,19	
MIBCO												
TOTAL	528.188,39		512.586,09		496.696,40		480.526,01		457.466,23		447.590,85	

Última fecha reportada por la SBS : 29/02/2024

Operación	ABR 2023 (SBS: MAR 2023)		MAY 2023 (SBS: ABR 2023)		JUN 2023 (SBS: MAY 2023)		JUL 2023 (SBS: JUN 2023)		AGO 2023 (SBS: JUL 2023)		SET 2023 (SBS: AGO 2023)	
	Monto *	Dias V.	Monto *	Dias V.	Monto *	Dias V.	Monto *	Dias V.	Monto *	Dias V.	Monto *	Dias V.
RESUMEN												
- Total Deuda	528.188,39		512.586,09		496.696,40		480.526,01		457.466,23		447.590,85	
- Garantías	603.165,00		593.728,00		584.184,00		574.396,00		564.500,00		554.624,00	
CREDITOS DIRECTOS												
- CRÉDITOS VIGENTES	528.188,39		512.586,09		496.696,40		480.526,01		457.466,23		447.590,85	
-- MedE: Préstamos	528.188,39		512.586,09		496.696,40		480.526,01		457.466,23		447.590,85	
--- NoRevolventes	528.188,39		512.586,09		496.696,40		480.526,01		457.466,23		447.590,85	
GARANTIAS												
- GARANTIAS RECIBIDAS	603.165,37		593.728,72		584.184,99		574.396,25		564.500,04		554.624,66	
-- 1eraHipotecasInmuebles	390.485,37		381.048,72		371.504,99		361.716,25		351.820,04		341.944,66	
-- 1eraGEquipoTransporte	212.680,00		212.680,00		212.680,00		212.680,00		212.680,00		212.680,00	

## Reporte SBS/Microfinanzas por entidades

Reportado por : SCOTIABANK

Última fecha reportada por la SBS : 29/02/2024

Operación	OCT 2023 (SBS: SET2023)		NOV 2023 (SBS: OCT2023)		DIC 2023 (SBS: NOV2023)		ENE 2024 (SBS: DIC2023)		FEB 2024 (SBS: ENE2024)		MAR 2024 (SBS: FEB2024)	
	Monto *	Dias V.	Monto *	Dias V.	Monto *	Dias V.	Monto *	Dias V.	Monto *	Dias V.	Monto *	Dias V.
Calificación (2)	NOR		NOR		NOR		NOR		NOR		NOR	
RESUMEN												
- Total Deuda	331.957,23		321.734,30		311.517,54		301.070,20		290.729,81		280.054,25	
- Garantías	331.957,00		321.734,00		311.517,00		301.070,00		290.729,00		280.054,00	
CREDITOS DIRECTOS												
- CRÉDITOS VIGENTES	331.957,23		321.734,30		311.517,54		301.070,20		290.729,81		280.054,25	
-- MedE: Préstamos	331.957,23		321.734,30		311.517,54		301.070,20		290.729,81		280.054,25	
--- NoRevolventes	331.957,23		321.734,30		311.517,54		301.070,20		290.729,81		280.054,25	
GARANTIAS												
- GARANTIAS RECIBIDAS	331.957,23		321.734,30		311.517,54		301.070,20		290.729,81		280.054,25	
-- 1eraHipotecasInmuebles	331.957,23		321.734,30		311.517,54		301.070,20		290.729,81		280.054,25	

Última fecha reportada por la SBS : 29/02/2024

Operación	ABR 2023 (SBS: MAR2023)		MAY 2023 (SBS: ABR2023)		JUN 2023 (SBS: MAY2023)		JUL 2023 (SBS: JUN2023)		AGO 2023 (SBS: JUL2023)		SET 2023 (SBS: AGO2023)	
	Monto *	Dias V.	Monto *	Dias V.	Monto *	Dias V.	Monto *	Dias V.	Monto *	Dias V.	Monto *	Dias V.
Calificación (2)	NOR		NOR		NOR		NOR		NOR		NOR	
RESUMEN												
- Total Deuda	390.485,37		381.048,72		371.504,99		361.716,25		351.820,04		341.944,66	
- Garantías	390.485,00		381.048,00		371.504,00		361.716,00		351.820,00		341.944,00	



CREDITOS DIRECTOS											
- CREDITOS VIGENTES	390.485,37	381.048,72	371.504,99	361.716,25	351.820,04	341.944,66					
-- MedE:Préstamos	390.485,37	381.048,72	371.504,99	361.716,25	351.820,04	341.944,66					
--- NoRevolventes	390.485,37	381.048,72	371.504,99	361.716,25	351.820,04	341.944,66					
GARANTIAS											
- GARANTIAS RECIBIDAS	390.485,37	381.048,72	371.504,99	361.716,25	351.820,04	341.944,66					
-- 1eraHipotecasInmuebles	390.485,37	381.048,72	371.504,99	361.716,25	351.820,04	341.944,66					

Reportado por : EDPYME SANTANDER CONSUMO PERÚ S.A

Última fecha reportada por la SBS : 29/02/2024

Operación	OCT 2023 (SBS: SET2023)		NOV 2023 (SBS: OCT2023)		DIC 2023 (SBS: NOV2023)		ENE 2024 (SBS: DIC2023)		FEB 2024 (SBS: ENE2024)		MAR 2024 (SBS: FEB2024)	
	Monto *	Dias V.	Monto *	Dias V.	Monto *	Dias V.	Monto *	Dias V.	Monto *	Dias V.	Monto *	Dias V.
Calificación (2)	NOR		NOR		NOR		NOR		NOR		NOR	
RESUMEN												
- Total Deuda	92.036,53		85.082,51		70.763,66		70.763,66		55.923,52		55.923,52	
- Garantías	118.445,00		118.445,00		118.445,00		118.445,00		118.445,00		118.445,00	
CREDITOS DIRECTOS												
- CREDITOS VIGENTES	92.036,53		85.082,51		70.763,66		70.763,66		55.923,52		55.923,52	
-- MedE:Préstamos	92.036,53		85.082,51		70.763,66		70.763,66		55.923,52		55.923,52	
--- NoRevolventes	92.036,53		85.082,51		70.763,66		70.763,66		55.923,52		55.923,52	
GARANTIAS												
- GARANTIAS RECIBIDAS	118.445,75		118.445,75		118.445,75		118.445,75		118.445,75		118.445,75	
-- 1eraGEquipoTransporte	118.445,75		118.445,75		118.445,75		118.445,75		118.445,75		118.445,75	

Última fecha reportada por la SBS : 29/02/2024

Operación	ABR 2023 (SBS: MAR2023)		MAY 2023 (SBS: ABR2023)		JUN 2023 (SBS: MAY2023)		JUL 2023 (SBS: JUN2023)		AGO 2023 (SBS: JUL2023)		SET 2023 (SBS: AGO2023)	
	Monto *	Dias V.	Monto *	Dias V.	Monto *	Dias V.	Monto *	Dias V.	Monto *	Dias V.	Monto *	Dias V.
Calificación (2)	NOR		NOR		NOR		NOR		NOR		NOR	
RESUMEN												
- Total Deuda	137.703,02		131.537,37		125.191,41		118.809,76		105.646,19		105.646,19	
- Garantías	212.680,00		212.680,00		212.680,00		212.680,00		212.680,00		212.680,00	
CREDITOS DIRECTOS												
- CREDITOS VIGENTES	137.703,02		131.537,37		125.191,41		118.809,76		105.646,19		105.646,19	
-- MedE:Préstamos	137.703,02		131.537,37		125.191,41		118.809,76		105.646,19		105.646,19	
--- NoRevolventes	137.703,02		131.537,37		125.191,41		118.809,76		105.646,19		105.646,19	
GARANTIAS												
- GARANTIAS RECIBIDAS	212.680,00		212.680,00		212.680,00		212.680,00		212.680,00		212.680,00	
-- 1eraGEquipoTransporte	212.680,00		212.680,00		212.680,00		212.680,00		212.680,00		212.680,00	

Reportado por : MIBCO

Última fecha reportada por la SBS : 29/02/2024

Operación	OCT 2023 (SBS: SET2023)		NOV 2023 (SBS: OCT2023)		DIC 2023 (SBS: NOV2023)		ENE 2024 (SBS: DIC2023)		FEB 2024 (SBS: ENE2024)		MAR 2024 (SBS: FEB2024)	
	Monto *	Dias V.	Monto *	Dias V.	Monto *	Dias V.	Monto *	Dias V.	Monto *	Dias V.	Monto *	Dias V.
Calificación (2)												
RESUMEN												

Última fecha reportada por la SBS : 29/02/2024

Operación	ABR 2023 (SBS: MAR2023)		MAY 2023 (SBS: ABR2023)		JUN 2023 (SBS: MAY2023)		JUL 2023 (SBS: JUN2023)		AGO 2023 (SBS: JUL2023)		SET 2023 (SBS: AGO2023)	
	Monto *	Dias V.	Monto *	Dias V.	Monto *	Dias V.	Monto *	Dias V.	Monto *	Dias V.	Monto *	Dias V.
Calificación (2)												
RESUMEN												

Rectificaciones SBS

Entidad	Periodo SBS	Cuenta	Concepto Rectificación	Dice	Debe Decir

## Aval/Codeudor

Montos expresados en unidades de soles\*

Es Avalista de:

Información reportada por la SBS al 29/02/2024

Tipo Doc	Nro Documento	Nombre/Razón Social	Act	Pre	12m

Montos expresados en unidades de soles\*

Quiénes lo Avalan:

Información reportada por la SBS al 29/02/2024

Tipo Doc	Nro Documento	Nombre/Razón Social	Act	Pre	12m

Montos expresados en unidades de soles\*

Es Avalista de:

Información Reportada por Entidades de Microfinanzas / Otros Créditos

Tipo Doc	Nro Documento	Nombre/Razón Social	Act	Pre	12m

Montos expresados en unidades de soles\*

Quiénes lo Avalan:

Información Reportada por Entidades de Microfinanzas / Otros Créditos

Tipo Doc	Nro Documento	Nombre/Razón Social	Act	Pre	12m

## Documentos Protestados como Deudor/Aceptante

Montos expresados en unidades\*

Reportado por la Cámara de Comercio de Lima (CCL)

## Documentos Protestados sin Regularizar

	# Doc	Monto (S/) *	Max Días Venc.
Total:	0	0,00	

Tipo de Cambio 3.718

Nro. Secuencia	Tip. ** Reg.	Acreedor/Girador	Tipo Doc.	Moneda	Monto *	Monto * (S/)	Boletín	F. Protesto	F. Venc.	Días Venc.

\*\*PR: Protestos, CJ: Cobranza Judicial, MO: Moras, PP: Procesos Penales

Montos expresados en unidades\*

Reportado por la Cámara de Comercio de Lima (CCL)

## Documentos Protestados Regularizados

	# Doc	Monto (S/) *
Total:	0	0,00

Nro. Secuencia	Tip. ** Reg.	Acreedor/Girador	Tipo Doc.	Moneda	Monto *	Monto * (S/)	Boletín	F. Protesto	F. Venc.	F. Reg

\*\*PR: Protestos, CJ: Cobranza Judicial, MO: Moras, PP: Procesos Penales

## Detalle de Vencidos

## Comercio Exterior

Montos expresados en unidades de dólares

Muestra información reportada por la SUNAT desde el 07/02/2011

## Resumen por Ejercicio

Ejercicio	Actividad	Número de Operaciones	Importe USD *	N° Países	3 países con mayor número de operaciones
2024	IMPORTACIÓN	1	51.790,00	1	CHINA
2023	IMPORTACIÓN	1	28.517,50	1	CHINA
2021	IMPORTACIÓN	4	248.991,49	1	CHINA
2020	IMPORTACIÓN	3	214.259,29	1	CHINA

## Resumen por Meses

Actividad	Ejercicio	Mes	Número de Operaciones	Importe USD *	N° Países	3 países con mayor número de operaciones
IMPORTACIÓN	2024	ABRIL	1	51.790,00	1	CHINA
	2023	AGOSTO	1	28.517,50	1	CHINA
	2021	DICIEMBRE	1	32.484,23	1	CHINA
		NOVIEMBRE	1	59.987,26	1	CHINA
	2020	JUNIO	1	118.920,00	1	CHINA
		MAYO	1	37.600,00	1	CHINA
		SETIEMBRE	1	120.498,50	1	CHINA
		AGOSTO	2	93.760,79	1	CHINA

PUBLICACIÓN DIARIO "EL PERUANO"

## Reporte Otros Créditos

Institución	OCT 2023		NOV 2023		DIC 2023		ENE 2024		FEB 2024		MAR 2024	
	Monto *	Dias V.	Monto *	Dias V.	Monto *	Dias V.	Monto *	Dias V.	Monto *	Dias V.	Monto *	Dias V.

Institución	ABR 2023		MAY 2023		JUN 2023		JUL 2023		AGO 2023		SET 2023	
	Monto *	Dias V.	Monto *	Dias V.	Monto *	Dias V.	Monto *	Dias V.	Monto *	Dias V.	Monto *	Dias V.

## Reporte Otros Créditos por entidades

Sin Información