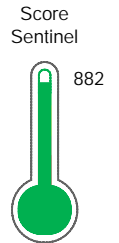


El reporte contiene solo los títulos seleccionados

- Información General
- Consulta Rápida
- Principales Acreedores
- Detalle Variación
- Posición Histórica
- Gráficos
- Rep. Vencidos
- Rep. SBS/Microf.
- SBS/Microf. Entidades
- Rectificaciones SBS
- Avalados/Avalistas
- Hechos de Importancia
- Documentos CCL
- Detalle de Vencidos
- Comercio Exterior
- Otros Créditos
- Otros Créd. Entidades
- Otros Rep. Negativos

RUC 20512866001 - INSTITUTO MEDICO DE LA MUJER S.A.C.

Fecha Proceso	Tipo Doc.	N. Doc.	Nota	Deuda Total *	Var.	Actual	Previo	12m
23/11/2022	RUC	20512866001	0.016	2.252.709,78				



Riesgo Muy Bajo

*** La persona consultada cuenta con los siguientes créditos e indicadores.**

- Línea de Crédito
- Está Avalado

Sentinel Sabio

Bancarizado: SI

Recomendación de Sentinel Sabio

Evaluación Crediticia



APROBAR
Producto Genérico

Detalle:

- Cumple con todas las reglas de evaluación

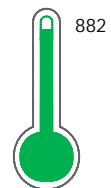
Cuota Estimada Mensual

S/ 103469,



Score Sentinel

Nivel de Riesgo



Riesgo Muy Bajo

Recomendación:

En este nivel de riesgo, 3 de 100 empresas podrían caer en incumplimiento en los próximos 12 meses

Información General

Datos Principales

12/09/2022: Última actualización de información reportada por SUNAT

Razón Social:	INSTITUTO MEDICO DE LA MUJER S.A.C.		
Nombre Comercial:	IMM SAC		
Tipo de Contribuyente:	SOCIEDAD ANONIMA CERRADA		
Estado de Contribuyente:	ACTIVO	Condición del Contribuyente:	HABIDO
Inicio de Actividades:	01/04/2006		
Tamaño contribuyente:	PRINCIPAL	Dependencia:	INTENDENCIA LIMA PRICO
Actividad Económica Principal	OTRAS ACTIV.RELAC. CON SALUD HUMANA		
Actividad Económica Secundaria 1	VTA. MIN. PROD. FARMAC. Y ART. T	Actividad Económica Secundaria 2	-
Fecha Inscripción RRPP:	31/03/2006	Número de Partida Registral:	-
Folio:	-	Asiento:	-

Agente de retención

Direcciones Registradas

Dirección	Fuente
AVENIDA JAVIER PRADO ESTE NRO 1476 SAN ISIDRO - LIMA - LIMA (A 1 CDRA Y MEDIA DEL PUENTE QUIÑONES)	SUNAT - DOMICILIO FISCAL

Representantes Legales

Nro Documento	Nombre de Representante	Act	Pre	12m	Fecha desde que ocupa Cargo	Cargo
07757594	LENTI AMOROS HOSTHEN GIAN KARLO				14/03/2006	GERENTE
16706871	LAZARO ALCANTARA HERBERT				14/03/2006	GERENTE GENERAL

Empresas Relacionadas a:

LAZARO ALCANTARA HERBERT

Ruc	Razón Social	Semáforos			Fecha desde que ocupa Cargo	Cargo	Estado
		Act	Pre	12m			
20606164794	ANCESTRAL FOODS S.A.C. - ANCESTRAL FOODS				15/06/2020	GERENTE GENERAL	SUSPENSION TEMPORAL
20607677680	INSTITUTO MEDICO METABOLICO S.A.C.				11/03/2021	-	ACTIVO

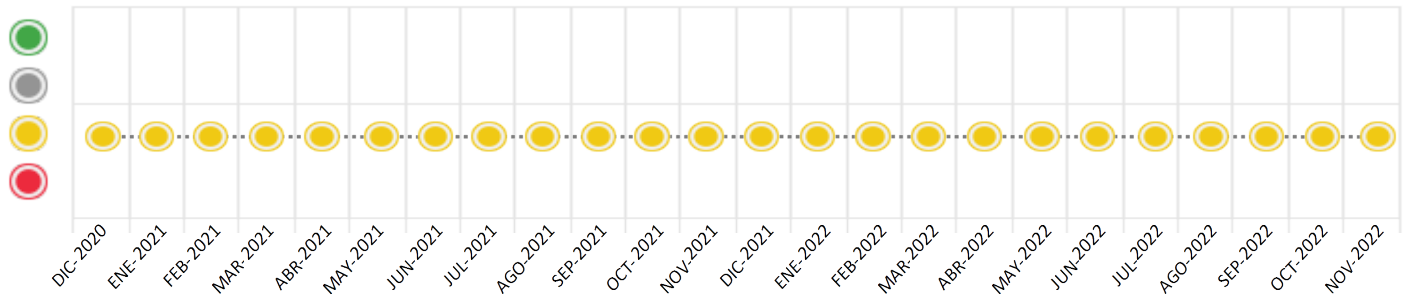
Consulta Rápida





Documento de identidad consultado

Fecha Proceso	Tipo Doc.	N. Doc.	Nombre o Raz. Social	Nota	Deuda Total *	Var.	Actual	Previo	12m
23/11/2022	RUC	20512866001	INSTITUTO MEDICO DE LA MUJER S.A.C.	0.016	2.252.709,78				

Montos expresados en unidades de soles*






Semáforos de los últimos 24 meses



Semáforo	Descripción
	No registra información de deudas
	Mínimo Riesgo: Sin deudas vencidas
	Mediano Riesgo: Deudas con poco atraso*
	Alto Riesgo: Deudas con atraso significativo*

*Semáforo deuda menor: Deuda vencida menor S/ 100 personas naturales o menor S/ 500 personas jurídicas

Verde: $0 \leq \text{Sem.} < 0.001$
 Amarillo: $0.001 \leq \text{Sem.} < 2$
 Rojo: $2 < \text{Sem.} < 6$

Variación	Descripción
	Variación Negativa: La nueva información reportada ha incrementado tu riesgo crediticio
	Variación Positiva: La nueva información ha mejorado tu posición de riesgo
	Variación Porcentual Positiva: El monto total reportado por la SBS/Microfinanzas o número de instituciones financieras ha aumentado
	Variación Porcentual Negativa: El monto total reportado por la SBS/Microfinanzas o número de instituciones financieras ha disminuido
	Aproximadamente igual o igual

Detalle de la deuda SBS/Microfinanzas

Entidad	Deuda Anterior			Deuda a NOV 2022				Rect. (1)	Disc.
	MAY 2022	AGO 2022	OCT 2022	Fecha Inf.	Calif. (2)	Monto *	Días Venc.		
INTERBANK	514.340,97	1.460.050,86	1.332.101,88	31/10/2022	NOR	1.231.752,64			
BBVA	1.343.205,16	522.367,10	599.065,20	31/10/2022	NOR	581.969,10			
SCOTIABANK	297.657,46	322.439,61	281.389,65	31/10/2022	NOR	287.077,76			
BCP	177.311,57	160.103,15	148.387,34	31/10/2022	NOR	142.375,29			
TOTAL	2.332.515,16	2.464.960,72	2.360.944,07			2.243.174,79			

(1) Ver detalle en el cuadro de Rectificaciones SBS

(2) NOR: Normal, CPP: Con Problemas Potenciales, DEF: Deficiente, DUD: Dudoso, PER: Pérdida, SCAL: Sin Calificación

Detalle de la deuda de Otros Créditos

Entidad	Deuda Anterior			Deuda a NOV 2022				Disc.
	MAY 2022	AGO 2022	OCT 2022	Fecha Inf.	Calif. (2)	Monto	Días Venc.	
TOTAL								

(2) NOR: Normal, CPP: Con Problemas Potenciales, DEF: Deficiente, DUD: Dudoso, PER: Pérdida, SCAL: Sin Calificación

Detalle de vencidos

# Doc	Fuente - Acreedor	Monto *	Días Venc.
	Protestos Sin Regularizar	9.534,99	738,481
3	FARMINDUSTRIA S.A.	4.870,54	895
2	REPRESENTACIONES DECO S.A.C	4.664,45	838

Utilización de Líneas de Crédito

Instituciones	**	Línea Aprobada	Línea No Utilizada	Línea Utilizada	% L. Uti.
BBVA	TOT		47.269,08		
SCOTIABANK	PRE		212.322,23		
SCOTIABANK	TCO	39.880,00			0%
SCOTIABANK	TOT		40.035,09		
TOTAL		39.880,00	299.626,40		0%

**(PRE): Préstamos, (TCO): Tarjetas de Crédito de Consumo, (TOT): Otras Tarjetas de Crédito

Principales Acreedores

Montos expresados en unidades de soles*

Resumen de Deudas

Descripción de la Deuda	Monto *	Días
Deuda total SBS al 31/10/2022	2.243.174,79	
% Calificación normal	100.00	
Peor Calificación (2)	NOR	
Otros Créditos	0,00	****
Deuda vencida		
Protestos Sin Regularizar	9.534,99	895
Total deuda vencida	9.534,99	

Detalle de deuda SBS/Microfinanzas

Institución SBS	Calif. (2)	Saldo *	% Ven.	Días Venc.	Rect.(1)
INTERBANK	NOR	1.231.752,64	0.00		

BBVA	NOR	581.969,10	0.00
SCOTIABANK	NOR	287.077,76	0.00
BCP	NOR	142.375,29	0.00
Deuda Total SBS/MicroFinanzas		2.243.174,79	0

Detalle de Riesgos SBS/Microfinanzas

Concepto	Saldo *
Deuda Directa	2.243.174,79
Deuda Indirecta	0,00
Deuda Castigada	0,00
Deuda Total SBS/MicroFinanzas	2.243.174,79
Línea Tarj.Cred. No utilizada	87.304,17
Total Riesgo SBS/MicroFinanzas	2.330.478,96

Detalle de deuda Otros Créditos

Empresa	Calif. (2)	Saldo *	% Ven.	Días Venc.	Disc.
Deuda Total Otros Créditos		0,00	0		

Detalle de vencidos

# Doc	Fuente - Acreedor	Monto *	Días Venc.
	Protestos Sin Regularizar	9.534,99	738,481
3	FARMINDUSTRIA S.A.	4.870,54	895
2	REPRESENTACIONES DECO S.A.C	4.664,45	838

Detalle Variación

Montos expresados en unidades de soles*

Resumen de la variación

Descripción de la deuda	24/10/2022	23/11/2022	Variación
Score	0.016	0.016	0.000
Nro. Entidades SBS/Microf.	4	4	0
Riesgo Total SBS/Microf. *	2.360.944,07	2.243.174,79	
Deuda Directa	2.360.944,07	2.243.174,79	-117.769,28
Deuda Indirecta	0,00	0,00	0,00
Deuda Castigada	0,00	0,00	0,00

Variación del Riesgo Total SBS/Microf. *	Antes	23/11/2022	Variación
Último Mes	2.360.944,07	2.243.174,79	-117.769,28
Último Trimestre	2.464.960,72	2.243.174,79	-221.785,93
Último Semestre	2.332.515,16	2.243.174,79	-89.340,37
Último Año	2.724.671,60	2.243.174,79	-481.496,81

Calificación SBS/Microf.	24/10/2022	23/11/2022	Variación
% NOR (Normal)	100.00	100.00	

% CPP (Con Problemas Potenciales)	0.00	0.00	0.00
% DEF (Deficiente)	0.00	0.00	0.00
% DUD (Dudoso)	0.00	0.00	0.00
% PER (Pérdida)	0.00	0.00	0.00
Deuda vencida *	24/10/2022	23/11/2022	Variación
Total deuda vencida	0,00	0,00	0,00
Deuda por Otros Créditos *	24/10/2022	23/11/2022	Variación
Total deuda otros créditos	0,00	0,00	0,00

Detalle de la variación

Fuente - Acreedor *	24/10/2022	23/11/2022	Variación
---------------------	------------	------------	-----------

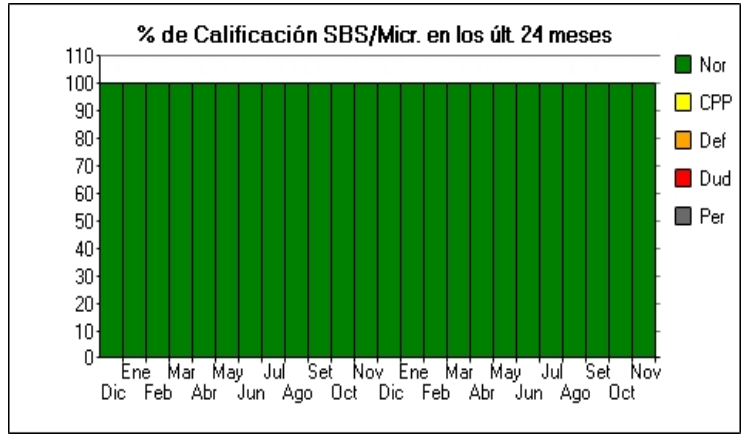
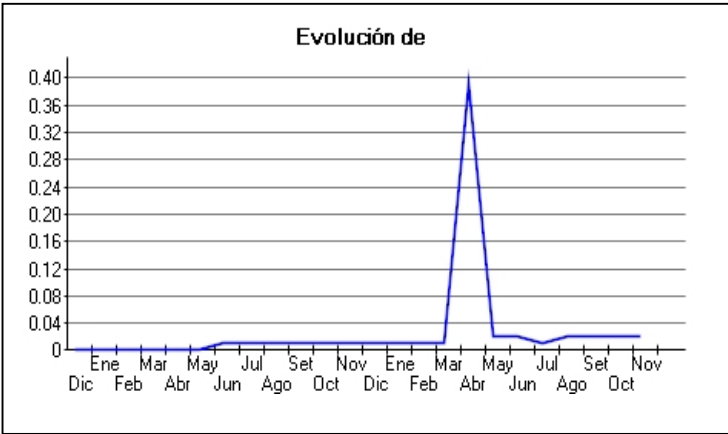
Posición Histórica

Montos expresados en unidades de soles*

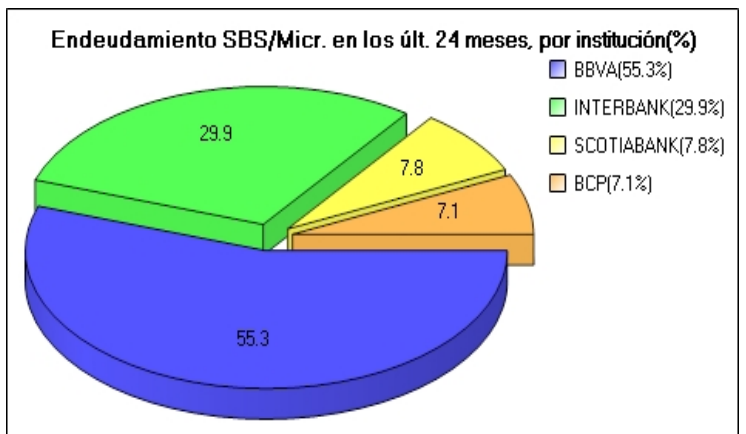
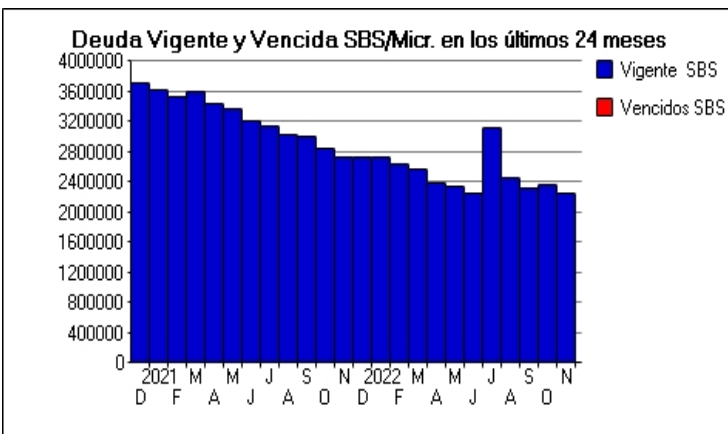
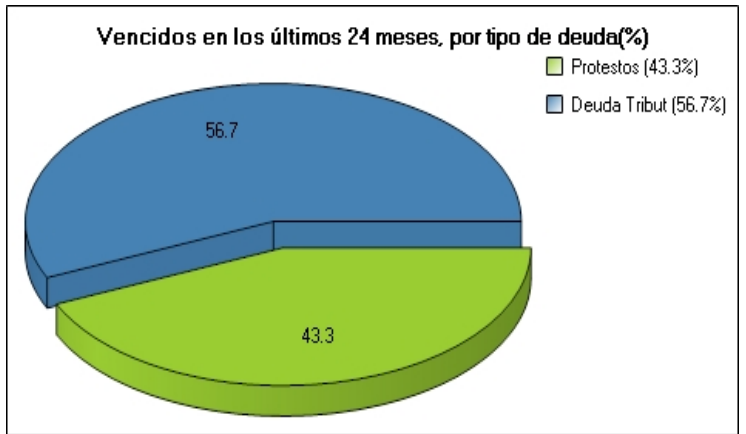
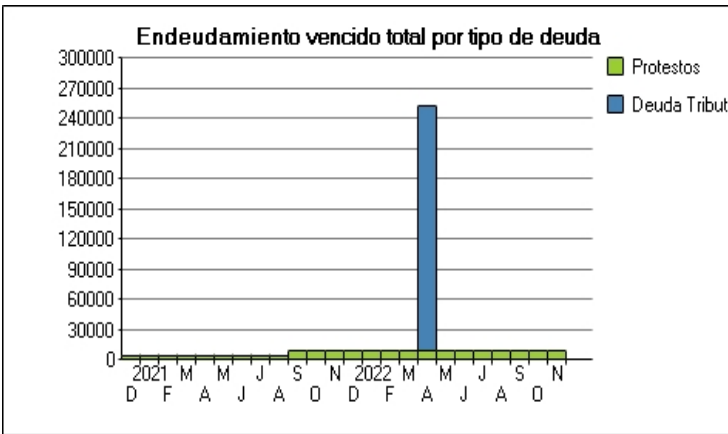
Fecha de Proceso	Sema. Actual	Sem. Riesgo	Var.	Superintendencia de Banca y Seguros (SBS/Microfinan.)				Otros Créditos	Otros Vencidos *				Ctas. Cerr./Anu.		Otros Repor. Negati.	
				# Enti.	Deuda Total *	% Cali. normal	Peor Califi.(2)		Deuda Vencida *	Protestos	Docs. Impagos	Deuda Tributaria	Deuda Laboral	Cta. Cte.		Tar. Créd.
23/11/2022	●	0.016	☰	4	2.243.174,79	100.00	NOR	0,00	0,00	9.534,99	0,00	0,00	0,00	0	0	0
24/10/2022	●	0.016	☰	4	2.360.944,07	100.00	NOR	0,00	0,00	9.534,99	0,00	0,00	0,00	0	0	0
22/09/2022	●	0.016	☰	4	2.319.106,01	100.00	NOR	0,00	0,00	9.534,99	0,00	0,00	0,00	0	0	0
22/08/2022	●	0.015	☰	4	2.464.960,72	100.00	NOR	0,00	0,00	9.534,99	0,00	0,00	0,00	0	0	0
22/07/2022	●	0.012	☰	4	3.113.493,13	100.00	NOR	0,00	0,00	9.534,99	0,00	0,00	0,00	0	0	0
23/06/2022	●	0.016	☰	4	2.254.051,18	100.00	NOR	0,00	0,00	9.534,99	0,00	0,00	0,00	0	0	0
23/05/2022	●	0.016	☰	4	2.332.515,16	100.00	NOR	0,00	0,00	9.534,99	0,00	0,00	0,00	0	0	0
09/05/2022	●	0.015	▲	4	2.379.046,81	100.00	NOR	0,00	0,00	9.534,99	0,00	0,00	0,00	0	0	0
30/04/2022	●	0.385	☰	4	2.379.046,81	100.00	NOR	0,00	0,00	9.534,99	0,00	244.394,00	0,00	0	0	0
26/04/2022	●	0.413	▼	4	2.379.046,81	100.00	NOR	0,00	0,00	9.534,99	0,00	264.863,00	0,00	0	0	0
25/04/2022	●	0.015	☰	4	2.379.046,81	100.00	NOR	0,00	0,00	9.534,99	0,00	0,00	0,00	0	0	0
22/03/2022	●	0.014	☰	4	2.578.850,21	100.00	NOR	0,00	0,00	9.534,99	0,00	0,00	0,00	0	0	0
23/02/2022	●	0.014	☰	4	2.636.515,01	100.00	NOR	0,00	0,00	9.534,99	0,00	0,00	0,00	0	0	0
24/01/2022	●	0.013	☰	4	2.737.211,69	100.00	NOR	0,00	0,00	9.534,99	0,00	0,00	0,00	0	0	0
12/01/2022	●	0.013	☰	4	2.725.849,31	100.00	NOR	0,00	0,00	9.534,99	0,00	0,00	0,00	0	0	0
21/12/2022	●	0.013	☰	4	2.725.849,31	100.00	NOR	0,00	0,00	9.534,99	0,00	0,00	0,00	0	0	0
23/11/2022	●	0.013	☰	4	2.724.671,60	100.00	NOR	0,00	0,00	9.534,99	0,00	0,00	0,00	0	0	0
22/10/2022	●	0.013	☰	4	2.846.362,52	100.00	NOR	0,00	0,00	9.534,99	0,00	0,00	0,00	0	0	0
30/09/2022	●	0.012	☰	4	3.007.506,20	100.00	NOR	0,00	0,00	9.534,99	0,00	0,00	0,00	0	0	0
23/09/2022	●	0.006	☰	4	3.007.506,20	100.00	NOR	0,00	0,00	4.870,54	0,00	0,00	0,00	0	0	0
23/08/2022	●	0.006	☰	4	3.024.987,38	100.00	NOR	0,00	0,00	4.870,54	0,00	0,00	0,00	0	0	0
24/07/2022	●	0.006	☰	4	3.132.364,74	100.00	NOR	0,00	0,00	4.870,54	0,00	0,00	0,00	0	0	0
23/06/2022	●	0.006	☰	4	3.213.159,32	100.00	NOR	0,00	0,00	4.870,54	0,00	0,00	0,00	0	0	0
24/05/2022	●	0.004	☰	4	3.368.682,16	100.00	NOR	0,00	0,00	4.870,54	0,00	0,00	0,00	0	0	0
23/04/2022	●	0.004	☰	4	3.446.059,59	100.00	NOR	0,00	0,00	4.870,54	0,00	0,00	0,00	0	0	0
25/03/2022	●	0.004	☰	4	3.596.930,07	100.00	NOR	0,00	0,00	4.870,54	0,00	0,00	0,00	0	0	0
26/02/2022	●	0.004	☰	4	3.537.767,76	100.00	NOR	0,00	0,00	4.870,54	0,00	0,00	0,00	0	0	0
23/01/2022	●	0.004	☰	4	3.613.179,73	100.00	NOR	0,00	0,00	4.870,54	0,00	0,00	0,00	0	0	0
14/01/2022	●	0.003	☰	4	3.713.743,67	100.00	NOR	0,00	0,00	4.870,54	0,00	0,00	0,00	0	0	0
22/12/2022	●	0.003	☰	4	3.713.743,67	100.00	NOR	0,00	0,00	4.870,54	0,00	0,00	0,00	0	0	0

Gráficos

Montos expresados en unidades de soles*



NOR: Normal, CPP: Con Problemas Potenciales, DEF: Deficiente, DUD: Dudoso, PER: Pérdida, SCAL: Sin Calificación



Reporte de Vencidos

Montos expresados en unidades de soles*

Fuente - Acreedor	AGO 2022			SET 2022			OCT 2022			NOV 2022		
	# Docs.	Monto *	Dias V.	# Docs.	Monto *	Dias V.	# Docs.	Monto *	Dias V.	# Docs.	Monto *	Dias V.
Protestos Sin Regularizar												
FARMINDUSTRIA S.A.	3	4.870,54	811	3	4.870,54	841	3	4.870,54	87	3	4.870,54	89
REPRESENTACIONES DECO S.A.C	2	4.664,45	754	2	4.664,45	784	2	4.664,45	81	2	4.664,45	83
REPRESENTACIONES DECO SAC // BBVA PERU		0,00			0,00			0,00			0,00	
Total	5	9.534,99	811	5	9.534,99	841	5	9.534,99	87	5	9.534,99	89
Deuda Tributaria												
SUPERINTENDENCIA NACIONAL DE ADMINISTRACION		0,00			0,00			0,00			0,00	
Total	0			0			0			0		

Montos expresados en unidades de soles*

Fuente - Acreedor	ABR 2022			MAY 2022			JUN 2022			JUL 2022		
	# Docs.	Monto *	Dias V.	# Docs.	Monto *	Dias V.	# Docs.	Monto *	Dias V.	# Docs.	Monto *	Dias V.
Protestos Sin Regularizar												
FARMINDUSTRIA S.A.	3	4.870,54	688	3	4.870,54	719	3	4.870,54	74	3	4.870,54	78
REPRESENTACIONES DECO S.A.C	2	4.664,45	631	2	4.664,45	662	2	4.664,45	69	2	4.664,45	72
REPRESENTACIONES DECO SAC // BBVA PERU		0,00			0,00			0,00			0,00	
Total	5	9.534,99	688	5	9.534,99	719	5	9.534,99	74	5	9.534,99	78
Deuda Tributaria												
SUPERINTENDENCIA NACIONAL DE ADMINISTRACION	1	244.394,00	120		0,00	0		0,00			0,00	
Total	1	244.394,00	120	0			0			0		

Montos expresados en unidades de soles*

Fuente - Acreedor	DIC 2021			ENE 2022			FEB 2022			MAR 2022		
	# Docs.	Monto *	Dias V.	# Docs.	Monto *	Dias V.	# Docs.	Monto *	Dias V.	# Docs.	Monto *	Dias V.
Protestos Sin Regularizar												
FARMINDUSTRIA S.A.	3	4.870,54	568	3	4.870,54	599	3	4.870,54	62	3	4.870,54	65
REPRESENTACIONES DECO S.A.C	1	2.167,06	511	2	4.664,45	542	2	4.664,45	57	2	4.664,45	60
REPRESENTACIONES DECO SAC // BBVA PERU	1	2.497,39	511		0,00	0		0,00			0,00	
Total	5	9.534,99	568	5	9.534,99	599	5	9.534,99	62	5	9.534,99	65
Deuda Tributaria												
SUPERINTENDENCIA NACIONAL DE ADMINISTRACION		0,00			0,00			0,00			0,00	
Total	0			0			0			0		

Reporte SBS/Microfinanzas

Montos expresados en unidades de soles*

Última fecha reportada por la SBS : 31/10/2022

ÚLTIMOS 6 MESES		JUN 2022 (SBS: MAY 2022)	JUL 2022 (SBS: JUN 2022)	AGO 2022 (SBS: JUL 2022)	SET 2022 (SBS: AGO 2022)	OCT 2022 (SBS: SET 2022)	NOV 2022 (SBS: OCT 2022)
% Porcentaje de Calificación	NOR (Normal)	100.00	100.00	100.00	100.00	100.00	100.00
	CPP (Con Problemas Pote.)	0.00	0.00	0.00	0.00	0.00	0.00
	DEF (Deficiente)	0.00	0.00	0.00	0.00	0.00	0.00
	DUD (Dudoso)	0.00	0.00	0.00	0.00	0.00	0.00
	PER (Pérdida)	0.00	0.00	0.00	0.00	0.00	0.00

Institución	JUN 2022 (SBS: MAY 2022)		JUL 2022 (SBS: JUN 2022)		AGO 2022 (SBS: JUL 2022)		SET 2022 (SBS: AGO 2022)		OCT 2022 (SBS: SET 2022)		NOV 2022 (SBS: OCT 2022)	
	Monto *	Dias V.	Monto *	Dias V.	Monto *	Dias V.	Monto *	Dias V.	Monto *	Dias V.	Monto *	Dias V.
INTERBANK	433.911,67		1.411.120,00		1.460.050,86	1	1.375.522,99		1.332.101,88		1.231.752,64	
BBVA	1.255.265,94		1.172.322,55		522.367,10		466.968,54		599.065,20		581.969,10	
SCOTIABANK	393.256,57		364.127,86		322.439,61	1	322.336,20		281.389,65		287.077,76	
BCP	171.617,00		165.922,72		160.103,15		154.278,28		148.387,34		142.375,29	
TOTAL	2.254.051,18		3.113.493,13		2.464.960,72	1	2.319.106,01		2.360.944,07		2.243.174,79	

Última fecha reportada por la SBS : 31/10/2022

Operación	JUN 2022 (SBS: MAY 2022)		JUL 2022 (SBS: JUN 2022)		AGO 2022 (SBS: JUL 2022)		SET 2022 (SBS: AGO 2022)		OCT 2022 (SBS: SET 2022)		NOV 2022 (SBS: OCT 2022)	
	Monto *	Dias V.	Monto *	Dias V.	Monto *	Dias V.	Monto *	Dias V.	Monto *	Dias V.	Monto *	Dias V.
RESUMEN												
- Total Deuda	2.254.051,18		3.113.493,13		2.464.960,72	1	2.319.106,01		2.360.944,07		2.243.174,79	
- Línea No Utilizada	167.899,21		203.266,87		247.986,37		244.522,97		291.883,08		299.626,40	
- Línea Otorgada	37.010,00		38.250,00		39.200,00		38.440,00		39.810,00		39.880,00	
- Garantías	7.680.547,00		8.908.633,00		5.446.548,00		5.100.165,00		5.875.999,00		5.591.322,00	
- PROGRAMA REACTIVA PERU	1.119.391,67		746.548,11									
CREDITOS DIRECTOS												
- CRÉDITOS VIGENTES	2.254.051,18		3.113.493,13		2.464.960,72	1	2.319.106,01		2.360.944,07		2.243.174,79	
-- MedE: Cred.Rev.LíneaTarj. Crédito	87.967,04		74.366,68		73.792,93		64.825,26		65.297,14		52.167,15	
-- MedE: SobregirosCC	38,60		52,44		43,66	1	22,56		77,74			
-- MedE: Préstamos	1.749.472,47		2.677.287,67		2.027.770,79	1	1.974.966,13		1.943.410,19		1.903.195,00	
--- Revolventes	100.000,00		100.000,00		112.920,00		111.894,00		113.743,50		60.000,00	
--- NoRevolventes	1.649.472,47		2.577.287,67		1.914.850,79	1	1.863.072,13		1.829.666,69		1.843.195,00	
-- MedE: ArrendamientoFinanc	240.164,84		220.796,73		215.255,59		184.734,75		172.089,94		159.361,32	
-- CRÉDITOS COMERCIO EXTERIOR	176.408,23		140.989,61		148.097,75		94.557,31		180.069,06		128.451,32	
LINEA NO UTIL. Y CRED. NO DESEMB.												
- LinCredPréstamos	119.156,95		140.275,19		183.271,85		170.757,86		217.738,08		212.322,23	
- LinCredTarjetaCrédito	48.742,26		62.991,68		64.714,52		73.765,11		74.145,00		87.304,17	
LINEAS OTORGADAS												
- LíneasTarjetasC	37.010,00		38.250,00		39.200,00		38.440,00		39.810,00		39.880,00	
GARANTIAS												
- GARANTIAS RECIBIDAS	7.680.551,25		8.908.635,83		5.446.551,10		5.100.167,79		5.876.001,86		5.591.323,98	
-- 1eraGBienesFácilRealización	79.491,53											
-- OtrasGarantias	18.041,87		11.120,00		5.578,86							
-- Gob. Nacional Reactiva Perú	1.007.452,50		671.893,30									
-- OtrasGtiasNoPref	462.141,85		462.141,85		462.141,85		462.141,85		462.141,85		462.141,85	
-- GtiasNoPref(AvalyFianza)	6.113.423,50		7.763.480,68		4.978.830,39		4.638.025,94		5.413.860,01		5.129.182,13	

Montos expresados en unidades de soles*

Última fecha reportada por la SBS : 31/10/2022

6 MESES ANTERIORES		DIC 2021 (SBS: NOV 2021)	ENE 2022 (SBS: DIC 2021)	FEB 2022 (SBS: ENE 2022)	MAR 2022 (SBS: FEB 2022)	ABR 2022 (SBS: MAR 2022)	MAY 2022 (SBS: ABR 2022)
% Porcentaje de Calificación	NOR (Normal)	100,00	100,00	100,00	100,00	100,00	100,00
	CPP (Con Problemas Pote.)	0,00	0,00	0,00	0,00	0,00	0,00
	DEF (Deficiente)	0,00	0,00	0,00	0,00	0,00	0,00
	DUD (Dudoso)	0,00	0,00	0,00	0,00	0,00	0,00
	PER (Pérdida)	0,00	0,00	0,00	0,00	0,00	0,00

Institución	DIC 2021 (SBS: NOV 2021)		ENE 2022 (SBS: DIC 2021)		FEB 2022 (SBS: ENE 2022)		MAR 2022 (SBS: FEB 2022)		ABR 2022 (SBS: MAR 2022)		MAY 2022 (SBS: ABR 2022)	
	Monto *	Dias V.	Monto *	Dias V.	Monto *	Dias V.	Monto *	Dias V.	Monto *	Dias V.	Monto *	Dias V.
INTERBANK	698.393,96		743.328,04		774.418,19		573.220,54		480.262,75		514.340,97	
BBVA	1.696.583,34		1.618.772,57		1.540.021,97		1.496.762,21		1.417.922,44		1.343.205,16	
SCOTIABANK	126.073,05		175.704,98		128.047,83		320.280,53		297.983,50		297.657,46	
BCP	204.798,96		199.406,10		194.027,02		188.586,93		182.878,12		177.311,57	
TOTAL	2.725.849,31		2.737.211,69		2.636.515,01		2.578.850,21		2.379.046,81		2.332.515,16	

Última fecha reportada por la SBS : 31/10/2022

Operación	DIC 2021 (SBS: NOV 2021)		ENE 2022 (SBS: DIC 2021)		FEB 2022 (SBS: ENE 2022)		MAR 2022 (SBS: FEB 2022)		ABR 2022 (SBS: MAR 2022)		MAY 2022 (SBS: ABR 2022)	
	Monto *	Dias V.	Monto *	Dias V.	Monto *	Dias V.	Monto *	Dias V.	Monto *	Dias V.	Monto *	Dias V.
RESUMEN												
- Total Deuda	2.725.849,31		2.737.211,69		2.636.515,01		2.578.850,21		2.379.046,81		2.332.515,16	
- Línea No Utilizada	316.662,83		115.965,19		143.715,54		167.299,93		166.673,77		125.796,01	
- Línea Otorgada	40.620,00		39.870,00		38.430,00		37.560,00		36.980,00		38.340,00	
- Garantías	10.550.844,00		10.225.071,00		10.059.205,00		9.233.403,00		8.624.626,00		8.287.030,00	
- PROGRAMA REACTIVA PERU	1.631.087,15		1.545.948,26		1.460.842,93		1.375.684,92		1.290.295,15		1.204.887,40	
-- Reprogr. Emergencia Sanitaria	204.798,96											
- CRÉDITOS VIGENTES	2.725.849,31		2.737.211,69		2.636.515,01		2.578.850,21		2.379.046,81		2.332.515,16	
-- MedE: Cred.Rev.LíneaTarj. Crédito	48.678,24		52.226,25		51.308,47		88.674,34		88.806,86		86.291,37	

-- MedE:Préstamos	2.067.424,39	2.043.952,32	1.959.108,92	2.043.772,30	1.907.399,77	1.919.352,90
--- Revolventes		80.000,00	98.574,87	102.047,59	60.139,07	145.000,00
--- NoRevolventes	2.067.424,39	1.963.952,32	1.860.534,05	1.941.724,71	1.847.260,70	1.774.352,90
-- MedE:ArrendamientoFinanc	365.351,68	343.743,59	322.125,37	300.352,00	278.260,78	259.251,86
-- CREDITOS COMERCIO EXTERIOR	244.395,00	297.289,53	303.972,25	146.051,57	104.579,40	67.619,03
LINEA NO UTIL. Y CRED. NO DESEMB.						
- LinCredPréstamos	225.217,67	28.905,75	57.164,62	118.917,77	119.752,26	74.721,21
- LinCredTarjetaCrédito	91.445,16	87.059,44	86.550,92	48.382,16	46.921,51	51.074,80
LINEAS OTORGADAS						
- LineasTarjetasC	40.620,00	39.870,00	38.430,00	37.560,00	36.980,00	38.340,00
GARANTIAS						
- GARANTIAS RECIBIDAS	10.550.847,73	10.225.073,97	10.059.209,02	9.233.408,30	8.624.631,05	8.287.036,00
-- 1eraGBienesFácilRealización	79.491,53	79.491,53	79.491,53	79.491,53	79.491,53	79.491,53
-- OtrasGarantias	58.597,94	51.953,08	45.262,84	38.526,91	31.744,98	24.916,74
-- Gob. Nacional Reactiva Perú	1.467.978,43	1.391.353,43	1.314.758,64	1.238.116,42	1.161.265,63	1.084.398,65
-- OtrasGtiasNoPref	515.988,69	515.988,69	515.988,69	515.988,69	515.988,69	462.141,85
-- GtiasNoPref(AvalyFianza)	8.428.791,14	8.186.287,24	8.103.707,32	7.361.284,75	6.836.140,22	6.636.087,23

Reporte SBS/Microfinanzas por entidades

Reportado por : INTERBANK

Última fecha reportada por la SBS : 31/10/2022

Operación	JUN 2022 (SBS: MAY2022)		JUL 2022 (SBS: JUN2022)		AGO 2022 (SBS: JUL2022)		SET 2022 (SBS: AGO2022)		OCT 2022 (SBS: SET2022)		NOV 2022 (SBS: OCT2022)	
	Monto *	Dias V.	Monto *	Dias V.	Monto *	Dias V.	Monto *	Dias V.	Monto *	Dias V.	Monto *	Dias V.
Calificación (2)	NOR		NOR		NOR		NOR		NOR		NOR	
RESUMEN												
- Total Deuda	433.911,67		1.411.120,00		1.460.050,86	1	1.375.522,99		1.332.101,88		1.231.752,64	
- Garantías	1.170.146,00		2.833.360,00		2.925.679,00		2.751.045,00		2.664.203,00		2.463.505,00	
- PROGRAMA REACTIVA PERU	315.869,80											
CREDITOS DIRECTOS												
- CREDITOS VIGENTES	433.911,67		1.411.120,00		1.460.050,86	1	1.375.522,99		1.332.101,88		1.231.752,64	
-- MedE:Préstamos	415.869,80		1.400.000,00		1.412.920,00	1	1.348.235,71		1.317.907,87		1.231.752,64	
--- Revolventes	100.000,00		100.000,00		112.920,00		111.894,00		113.743,50		60.000,00	
--- NoRevolventes	315.869,80		1.300.000,00		1.300.000,00	1	1.236.341,71		1.204.164,37		1.171.752,64	
-- MedE:ArrendamientoFinanc	18.041,87		11.120,00		5.578,86							
-- CREDITOS COMERCIO EXTERIOR					41.552,00		27.287,28		14.194,01			
GARANTIAS												
- GARANTIAS RECIBIDAS	1.170.148,03		2.833.360,00		2.925.680,58		2.751.045,98		2.664.203,76		2.463.505,28	
-- OtrasGarantias	18.041,87		11.120,00		5.578,86							
-- Gob. Nacional Reactiva Perú	284.282,82											
-- GtiasNoPref(AvalyFianza)	867.823,34		2.822.240,00		2.920.101,72		2.751.045,98		2.664.203,76		2.463.505,28	

Última fecha reportada por la SBS : 31/10/2022

Operación	DIC 2021 (SBS: NOV2021)		ENE 2022 (SBS: DIC2021)		FEB 2022 (SBS: ENE2022)		MAR 2022 (SBS: FEB2022)		ABR 2022 (SBS: MAR2022)		MAY 2022 (SBS: ABR2022)	
	Monto *	Dias V.	Monto *	Dias V.	Monto *	Dias V.	Monto *	Dias V.	Monto *	Dias V.	Monto *	Dias V.
Calificación (2)	NOR		NOR		NOR		NOR		NOR		NOR	
RESUMEN												
- Total Deuda	698.393,96		743.328,04		774.418,19		573.220,54		480.262,75		514.340,97	
- Garantías	1.893.500,00		1.951.146,00		1.981.032,00		1.546.274,00		1.327.925,00		1.363.578,00	
- PROGRAMA REACTIVA PERU	486.796,02		458.374,96		429.927,28		401.452,95		372.951,94		344.424,23	
CREDITOS DIRECTOS												
- CREDITOS VIGENTES	698.393,96		743.328,04		774.418,19		573.220,54		480.262,75		514.340,97	
-- MedE:Préstamos	486.796,02		538.374,96		528.502,15		503.500,54		433.091,01		489.424,23	
--- Revolventes			80.000,00		98.574,87		102.047,59		60.139,07		145.000,00	
--- NoRevolventes	486.796,02		458.374,96		429.927,28		401.452,95		372.951,94		344.424,23	
-- MedE:ArrendamientoFinanc	58.597,94		51.953,08		45.262,84		38.526,91		31.744,98		24.916,74	
-- CREDITOS COMERCIO EXTERIOR	153.000,00		153.000,00		200.653,20		31.193,09		15.426,76			
GARANTIAS												
- GARANTIAS RECIBIDAS	1.893.502,27		1.951.146,62		1.981.033,77		1.546.275,64		1.327.927,22		1.363.580,48	
-- OtrasGarantias	58.597,94		51.953,08		45.262,84		38.526,91		31.744,98		24.916,74	

-- Gob. Nacional Reactiva Perú	438.116,41	412.537,46	386.934,55	361.307,65	335.656,74	309.981,80
-- GtíasNoPref(AvalyFianza)	1.396.787,92	1.486.656,08	1.548.836,38	1.146.441,08	960.525,50	1.028.681,94

Reportado por : BBVA

Última fecha reportada por la SBS : 31/10/2022

Operación	JUN 2022 (SBS: MAY2022)		JUL 2022 (SBS: JUN2022)		AGO 2022 (SBS: JUL2022)		SET 2022 (SBS: AGO2022)		OCT 2022 (SBS: SET2022)		NOV 2022 (SBS: OCT2022)	
	Monto *	Dias V.	Monto *	Dias V.	Monto *	Dias V.	Monto *	Dias V.	Monto *	Dias V.	Monto *	Dias V.
Calificación (2)	NOR		NOR		NOR		NOR		NOR		NOR	
RESUMEN												
- Total Deuda	1.255.265,94		1.172.322,55		522.367,10		466.968,54		599.065,20		581.969,10	
- Línea No Utilizada	20.448,93		24.990,31		28.446,76		36.046,25		34.163,62		47.269,08	
- Garantías	5.889.193,00		5.526.851,00		1.968.766,00		1.810.442,00		2.220.147,00		2.159.516,00	
- PROGRAMA REACTIVA PERU	803.521,87		746.548,11									
CREDITOS DIRECTOS												
- CRÉDITOS VIGENTES	1.255.265,94		1.172.322,55		522.367,10		466.968,54		599.065,20		581.969,10	
-- MedE: Cred.Rev.LíneaTarj. Crédito	79.295,15		74.118,06		70.710,72		63.953,75		65.297,14		52.167,15	
-- MedE: Préstamos	953.847,82		888.527,76		241.979,65		218.280,04		242.248,12		265.252,70	
--- NoRevolventes	953.847,82		888.527,76		241.979,65		218.280,04		242.248,12		265.252,70	
-- MedE: ArrendamientoFinanc	222.122,97		209.676,73		209.676,73		184.734,75		172.089,94		159.361,32	
-- CRÉDITOS COMERCIO EXTERIOR									119.430,00		105.187,93	
LINEA NO UTIL. Y CRED. NO DESEMB.												
- LinCredTarjetaCrédito	20.448,93		24.990,31		28.446,76		36.046,25		34.163,62		47.269,08	
GARANTIAS												
- GARANTIAS RECIBIDAS	5.889.194,69		5.526.853,11		1.968.767,37		1.810.443,53		2.220.148,74		2.159.517,54	
-- Gob. Nacional Reactiva Perú	723.169,68		671.893,30									
-- OtrasGtíasNoPref	462.141,85		462.141,85		462.141,85		462.141,85		462.141,85		462.141,85	
-- GtíasNoPref(AvalyFianza)	4.703.883,16		4.392.817,96		1.506.625,52		1.348.301,68		1.758.006,89		1.697.375,69	

Última fecha reportada por la SBS : 31/10/2022

Operación	DIC 2021 (SBS: NOV2021)		ENE 2022 (SBS: DIC2021)		FEB 2022 (SBS: ENE2022)		MAR 2022 (SBS: FEB2022)		ABR 2022 (SBS: MAR2022)		MAY 2022 (SBS: ABR2022)	
	Monto *	Dias V.	Monto *	Dias V.	Monto *	Dias V.	Monto *	Dias V.	Monto *	Dias V.	Monto *	Dias V.
Calificación (2)	NOR		NOR		NOR		NOR		NOR		NOR	
RESUMEN												
- Total Deuda	1.696.583,34		1.618.772,57		1.540.021,97		1.496.762,21		1.417.922,44		1.343.205,16	
- Línea No Utilizada	53.350,35		51.346,41		50.511,58		13.878,20		11.560,09		17.494,45	
- Garantías	8.171.653,00		7.795.734,00		7.420.355,00		7.043.452,00		6.664.532,00		6.283.250,00	
- PROGRAMA REACTIVA PERU	1.144.291,13		1.087.573,30		1.030.915,65		974.231,97		917.343,21		860.463,17	
CREDITOS DIRECTOS												
- CRÉDITOS VIGENTES	1.696.583,34		1.618.772,57		1.540.021,97		1.496.762,21		1.417.922,44		1.343.205,16	
-- MedE: Cred.Rev.LíneaTarj. Crédito	46.153,06		48.069,29		48.917,82		85.618,31		87.188,29		81.531,73	
-- MedE: Préstamos	1.343.676,54		1.278.912,77		1.214.241,62		1.149.318,81		1.084.218,35		1.027.338,31	
--- NoRevolventes	1.343.676,54		1.278.912,77		1.214.241,62		1.149.318,81		1.084.218,35		1.027.338,31	
-- MedE: ArrendamientoFinanc	306.753,74		291.790,51		276.862,53		261.825,09		246.515,80		234.335,12	
LINEA NO UTIL. Y CRED. NO DESEMB.												
- LinCredTarjetaCrédito	53.350,35		51.346,41		50.511,58		13.878,20		11.560,09		17.494,45	
GARANTIAS												
- GARANTIAS RECIBIDAS	8.171.653,93		7.795.735,82		7.420.356,70		7.043.454,20		6.664.534,18		6.283.252,42	
-- Gob. Nacional Reactiva Perú	1.029.862,02		978.815,97		927.824,09		876.808,77		825.608,89		774.416,85	
-- OtrasGtíasNoPref	515.988,69		515.988,69		515.988,69		515.988,69		515.988,69		462.141,85	
-- GtíasNoPref(AvalyFianza)	6.625.803,22		6.300.931,16		5.976.543,92		5.650.656,74		5.322.936,60		5.046.693,72	

Reportado por : SCOTIABANK

Última fecha reportada por la SBS : 31/10/2022

Operación	JUN 2022 (SBS: MAY2022)		JUL 2022 (SBS: JUN2022)		AGO 2022 (SBS: JUL2022)		SET 2022 (SBS: AGO2022)		OCT 2022 (SBS: SET2022)		NOV 2022 (SBS: OCT2022)	
	Monto *	Dias V.	Monto *	Dias V.	Monto *	Dias V.	Monto *	Dias V.	Monto *	Dias V.	Monto *	Dias V.
Calificación (2)	NOR		NOR		NOR		NOR		NOR		NOR	
RESUMEN												
- Total Deuda	393.256,57		364.127,86		322.439,61	1	322.336,20		281.389,65		287.077,76	
- Línea No Utilizada	147.450,28		178.276,56		219.539,61		208.476,72		257.719,46		252.357,32	
- Línea Otorgada	37.010,00		38.250,00		39.200,00		38.440,00		39.810,00		39.880,00	

- Garantías	449.591,00	382.500,00	392.000,00	384.400,00	398.100,00	398.800,00
CREDITOS DIRECTOS						
- CRÉDITOS VIGENTES	393.256,57	364.127,86	322.439,61	322.336,20	281.389,65	287.077,76
-- MedE: Cred.Rev.LineaTarj_Crédito	8.671,89	248,62	3.082,21	871,51		
-- MedE: SobregirosCC	38,60	52,44	43,66	22,56	77,74	
-- MedE: Préstamos	208.137,85	222.837,19	212.767,99	254.172,10	234.866,86	263.814,37
--- NoRevolventes	208.137,85	222.837,19	212.767,99	254.172,10	234.866,86	263.814,37
-- CREDITOS COMERCIO EXTERIOR	176.408,23	140.989,61	106.545,75	67.270,03	46.445,05	23.263,39
LINEA NO UTIL. Y CRED. NO DESEMB.						
- LinCredPréstamos	119.156,95	140.275,19	183.271,85	170.757,86	217.738,08	212.322,23
- LinCredTarjetaCrédito	28.293,33	38.001,37	36.267,76	37.718,86	39.981,38	40.035,09
LINEAS OTORGADAS						
- LineasTarjetasC	37.010,00	38.250,00	39.200,00	38.440,00	39.810,00	39.880,00
GARANTIAS						
- GARANTIAS RECIBIDAS	449.591,53	382.500,00	392.000,00	384.400,00	398.100,00	398.800,00
-- 1eraGBienesFácilRealización	79.491,53					
-- GtiasNoPref(AvalyFianza)	370.100,00	382.500,00	392.000,00	384.400,00	398.100,00	398.800,00

Última fecha reportada por la SBS : 31/10/2022

Operación	DIC 2021 (SBS: NOV2021)		ENE 2022 (SBS: DIC2021)		FEB 2022 (SBS: ENE2022)		MAR 2022 (SBS: FEB2022)		ABR 2022 (SBS: MAR2022)		MAY 2022 (SBS: ABR2022)	
	Monto *	Dias V.	Monto *	Dias V.	Monto *	Dias V.	Monto *	Dias V.	Monto *	Dias V.	Monto *	Dias V.
Calificación (2)	NOR		NOR		NOR		NOR		NOR		NOR	
RESUMEN												
- Total Deuda	126.073,05		175.704,98		128.047,83		320.280,53		297.983,50		297.657,46	
- Línea No Utilizada	263.312,48		64.618,78		93.203,96		153.421,73		155.113,68		108.301,56	
- Línea Otorgada	40.620,00		39.870,00		38.430,00		37.560,00		36.980,00		38.340,00	
- Garantías	485.691,00		478.191,00		463.791,00		455.091,00		449.291,00		462.891,00	
CREDITOS DIRECTOS												
- CRÉDITOS VIGENTES	126.073,05		175.704,98		128.047,83		320.280,53		297.983,50		297.657,46	
-- MedE: Cred.Rev.LineaTarj_Crédito	2.525,18		4.156,96		2.390,65		3.056,03		1.618,57		4.759,64	
-- MedE: Préstamos	32.152,87		27.258,49		22.338,13		202.366,02		207.212,29		225.278,79	
--- NoRevolventes	32.152,87		27.258,49		22.338,13		202.366,02		207.212,29		225.278,79	
-- CREDITOS COMERCIO EXTERIOR	91.395,00		144.289,53		103.319,05		114.858,48		89.152,64		67.619,03	
LINEA NO UTIL. Y CRED. NO DESEMB.												
- LinCredPréstamos	225.217,67		28.905,75		57.164,62		118.917,77		119.752,26		74.721,21	
- LinCredTarjetaCrédito	38.094,81		35.713,03		36.039,34		34.503,96		35.361,42		33.580,35	
LINEAS OTORGADAS												
- LineasTarjetasC	40.620,00		39.870,00		38.430,00		37.560,00		36.980,00		38.340,00	
GARANTIAS												
- GARANTIAS RECIBIDAS	485.691,53		478.191,53		463.791,53		455.091,53		449.291,53		462.891,53	
-- 1eraGBienesFácilRealización	79.491,53		79.491,53		79.491,53		79.491,53		79.491,53		79.491,53	
-- GtiasNoPref(AvalyFianza)	406.200,00		398.700,00		384.300,00		375.600,00		369.800,00		383.400,00	

Reportado por : BCP

Última fecha reportada por la SBS : 31/10/2022

Operación	JUN 2022 (SBS: MAY2022)		JUL 2022 (SBS: JUN2022)		AGO 2022 (SBS: JUL2022)		SET 2022 (SBS: AGO2022)		OCT 2022 (SBS: SET2022)		NOV 2022 (SBS: OCT2022)	
	Monto *	Dias V.	Monto *	Dias V.	Monto *	Dias V.	Monto *	Dias V.	Monto *	Dias V.	Monto *	Dias V.
Calificación (2)	NOR		NOR		NOR		NOR		NOR		NOR	
RESUMEN												
- Total Deuda	171.617,00		165.922,72		160.103,15		154.278,28		148.387,34		142.375,29	
- Garantías	171.617,00		165.922,00		160.103,00		154.278,00		593.549,00		569.501,00	
CREDITOS DIRECTOS												
- CRÉDITOS VIGENTES	171.617,00		165.922,72		160.103,15		154.278,28		148.387,34		142.375,29	
-- MedE: Préstamos	171.617,00		165.922,72		160.103,15		154.278,28		148.387,34		142.375,29	
--- NoRevolventes	171.617,00		165.922,72		160.103,15		154.278,28		148.387,34		142.375,29	
GARANTIAS												
- GARANTIAS RECIBIDAS	171.617,00		165.922,72		160.103,15		154.278,28		593.549,36		569.501,16	
-- GtiasNoPref(AvalyFianza)	171.617,00		165.922,72		160.103,15		154.278,28		593.549,36		569.501,16	

Última fecha reportada por la SBS : 31/10/2022

Operación	DIC 2021 (SBS: NOV2021)		ENE 2022 (SBS: DIC2021)		FEB 2022 (SBS: ENE2022)		MAR 2022 (SBS: FEB2022)		ABR 2022 (SBS: MAR2022)		MAY 2022 (SBS: ABR2022)	
	Monto *	Dias V.	Monto *	Dias V.	Monto *	Dias V.	Monto *	Dias V.	Monto *	Dias V.	Monto *	Dias V.

Calificación (2)	NOR	NOR	NOR	NOR	NOR	NOR
RESUMEN						
- Total Deuda	204.798,96	199.406,10	194.027,02	188.586,93	182.878,12	177.311,57
- Garantías			194.027,00	188.586,00	182.878,00	177.311,00
CREDITOS DIRECTOS						
-- Reprgr. Emergencia Sanitaria	204.798,96					
- CREDITOS VIGENTES	204.798,96	199.406,10	194.027,02	188.586,93	182.878,12	177.311,57
-- MedE: Préstamos	204.798,96	199.406,10	194.027,02	188.586,93	182.878,12	177.311,57
--- NoRevolventes	204.798,96	199.406,10	194.027,02	188.586,93	182.878,12	177.311,57
GARANTIAS						
- GARANTIAS RECIBIDAS			194.027,02	188.586,93	182.878,12	177.311,57
-- GtiasNoPref(AvalyFianza)			194.027,02	188.586,93	182.878,12	177.311,57

Rectificaciones SBS

Entidad	Periodo SBS	Cuenta	Concepto Rectificación	Dice	Debe Decir
---------	-------------	--------	------------------------	------	------------

Aval/Codeudor

Montos expresados en unidades de soles*

Es Avalista de:

Información reportada por la SBS al 31/10/2022

Tipo Doc	Nro Documento	Nombre/Razón Social	Act	Pre	12m
----------	---------------	---------------------	-----	-----	-----

Montos expresados en unidades de soles*

Solamente se muestran los 10 primeros avalistas con mayor deuda

Quiénes lo Avalan:

Información reportada por la SBS al 31/10/2022

Tipo Doc	Nro Documento	Nombre/Razón Social	Act	Pre	12m
DNI	07757594	LENTI AMOROS HOSTHEN GIAN KARLO			
Institución SBS		Calif. (2)	Saldo *		
BANCO DE CREDITO DEL PERÚ		NOR	142.375,29		
BANCO INTERNACIONAL DEL PERÚ		NOR	2.463.505,28		
BANCO BBVA PERÚ		NOR	372.524,58		
DNI	16706871	LAZARO ALCANTARA HERBERT			
Institución SBS		Calif. (2)	Saldo *		
SCOTIABANK PERU S A A		NOR	398.800,00		
BANCO INTERNACIONAL DEL PERÚ		NOR	2.463.505,28		
BANCO BBVA PERÚ		NOR	634.989,88		
BANCO DE CREDITO DEL PERÚ		NOR	142.375,29		
DNI	16753270	MIRANDA TAPIA EDGAR YONY			
Institución SBS		Calif. (2)	Saldo *		
BANCO BBVA PERÚ		NOR	105.187,93		
DNI	32960520	SILVA OLIVA SOFIA PATRICIA			
Institución SBS		Calif. (2)	Saldo *		
BANCO DE CREDITO DEL PERÚ		NOR	142.375,29		
BANCO INTERNACIONAL DEL PERÚ		NOR	2.463.505,28		
BANCO BBVA PERÚ		NOR	267.336,65		
DNI	40091673	GUARNIZO POMA MIRELLA FATIMA			
Institución SBS		Calif. (2)	Saldo *		
BANCO INTERNACIONAL DEL PERÚ		NOR	2.463.505,28		
BANCO BBVA PERÚ		NOR	317.336,65		
BANCO DE CREDITO DEL PERÚ		NOR	142.375,29		

Montos expresados en unidades de soles*

Es Avalista de:

Información Reportada por Entidades de Microfinanzas / Otros Créditos

Tipo Doc	Nro Documento	Nombre/Razón Social	Act	Pre	12m
----------	---------------	---------------------	-----	-----	-----

Montos expresados en unidades de soles*

Quiénes lo Avalan:

Información Reportada por Entidades de Microfinanzas / Otros Créditos

Tipo Doc	Nro Documento	Nombre/Razón Social	Act	Pre	12m
----------	---------------	---------------------	-----	-----	-----

Documentos Protestados como Deudor/Aceptante

Montos expresados en unidades*

Reportado por la Cámara de Comercio de Lima (CCL)

Documentos Protestados sin Regularizar

	# Doc	Monto (S/) *	Max Días Venc.
Total:	5	9.534,99	895

Tipo de Cambio 3.852

Nro. Secuencia	Tip. ** Reg.	Acreedor/Girador	Tipo Doc.	Moneda	Monto *	Monto * (S/)	Boletín	F. Protesto	F. Venc.	Días Venc.
6414553	PR	REPRESENTACIONES DECO S.A.C	LET	S/.	2.497,39	2.497,39	09/2020	07/08/2020	/ /	838
6408720	PR	REPRESENTACIONES DECO S.A.C	LET	S/.	2.167,06	2.167,06	09/2020	07/08/2020	/ /	838
6376095	PR	FARMINDUSTRIA S.A.	LET	S/.	1.624,54	1.624,54	07/2020	12/06/2020	/ /	894
6377470	PR	FARMINDUSTRIA S.A.	LET	S/.	1.623,00	1.623,00	07/2020	11/06/2020	/ /	895
6375078	PR	FARMINDUSTRIA S.A.	LET	S/.	1.623,00	1.623,00	07/2020	12/06/2020	/ /	894

**PR: Protestos, CJ: Cobranza Judicial, MO: Moras, PP: Procesos Penales

Montos expresados en unidades*

Reportado por la Cámara de Comercio de Lima (CCL)

Documentos Protestados Regularizados

	# Doc	Monto (S/) *
Total:	0	0,00

Nro. Secuencia	Tip. ** Reg.	Acreedor/Girador	Tipo Doc.	Moneda	Monto *	Monto * (S/)	Boletín	F. Protesto	F. Venc.	F. Reg
----------------	--------------	------------------	-----------	--------	---------	--------------	---------	-------------	----------	--------

**PR: Protestos, CJ: Cobranza Judicial, MO: Moras, PP: Procesos Penales

Detalle de Vencidos

Comercio Exterior

Montos expresados en unidades de dólares

Muestra información reportada por la SUNAT desde el 07/02/2011

Resumen por Ejercicio

Ejercicio	Actividad	Número de Operaciones	Importe USD *	N° Países	3 países con mayor número de operaciones
2022	IMPORTACIÓN	8	125.640,84	7	UNITED STATES, CHINA, CANADA
2021	IMPORTACIÓN	6	75.160,81	4	UNITED STATES, INDIA, CANADA
2020	IMPORTACIÓN	5	49.086,70	4	UNITED STATES, CANADA, CHINA
2019	IMPORTACIÓN	2	28.926,21	4	UNITED STATES, CHINA, INDIA
2018	IMPORTACIÓN	1	2.126,40	1	ITALY

Resumen por Meses

Actividad	Ejercicio	Mes	Número de Operaciones	Importe USD *	N° Países	3 países con mayor número de operaciones
IMPORTACIÓN	2022	NOVIEMBR	2	30.806,14	3	CHINA, JAPAN, UNITED STATES
		JULIO	1	7.184,04	4	CANADA, CHINA, INDIA
		MAYO	1	24.922,13	1	UNITED STATES
		MARZO	1	16.567,02	1	UNITED KINGDOM
		FEBRERO	2	22.835,43	2	ITALY, UNITED STATES
	2021	ENERO	1	23.326,08	1	UNITED STATES
		DICIEMBRE	1	4.614,76	1	CANADA
		NOVIEMBR	1	7.164,85	2	CHINA, UNITED STATES
		AGOSTO	1	26.611,59	1	UNITED STATES
		ABRIL	2	8.256,04	1	INDIA
	2020	MARZO	1	28.513,58	1	UNITED STATES
		OCTUBRE	1	19.496,90	1	UNITED STATES
		SETIEMBRE	1	8.146,99	1	UNITED STATES
		JULIO	1	4.597,99	3	CANADA, CHINA, UNITED STATES
		MAYO	1	4.997,83	1	ITALY
	2019	ABRIL	1	11.846,98	1	UNITED STATES
		DICIEMBRE	1	18.213,34	1	UNITED STATES
	2018	OCTUBRE	1	10.712,87	4	CHINA, INDIA, JAPAN
		DICIEMBRE	1	2.126,40	1	ITALY

PUBLICACIÓN DIARIO "EL PERUANO"

Reporte Otros Créditos

Institución	JUN 2022		JUL 2022		AGO 2022		SET 2022		OCT 2022		NOV 2022	
	Monto *	Dias V.	Monto *	Dias V.	Monto *	Dias V.	Monto *	Dias V.	Monto *	Dias V.	Monto *	Dias V.
Institución	DIC 2021		ENE 2022		FEB 2022		MAR 2022		ABR 2022		MAY 2022	
	Monto *	Dias V.	Monto *	Dias V.	Monto *	Dias V.	Monto *	Dias V.	Monto *	Dias V.	Monto *	Dias V.

Reporte Otros Créditos por entidades

Sin Información