



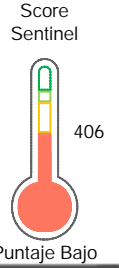
Reporte de Deudas

El reporte contiene solo los títulos seleccionados

- Información General
- Consulta Rápida
- Principales Acreedores
- Detalle Variación
- Posición Histórica
- Gráficos
- Rep. Vencidos
- Rep. SBS/Microf.
- SBS/Microf. Entidades
- Rectificaciones SBS
- Avalados/Avalistas
- Hechos de Importancia
- Documentos CCL
- Detalle de Vencidos
- Comercio Exterior
- Otros Créditos
- Otros Créd. Entidades
- Otros Rep. Negativos

RUC 20607946419 - TRANSPORTE LOGISTICA CORPERU DEL SUR E.I.R.L.

Fecha Proceso	Tipo Doc.	N. Doc.	Nota	Deuda Total *	Var.	Actual	Previo	12m
23/01/2024	RUC	20607946419	4.000	3.692,00				



Sentinel Sabio

Bancarizado: SI

Recomendación de Sentinel Sabio
Evaluación Crediticia

RECHAZAR
Producto Genérico

Detalle:
- Presenta deuda coactiva mayor a S/.500 en los últimos 12 meses

Cuota Estimada Mensual

S/ 0.00

Score Sentinel
Nivel de Riesgo

406

Puntaje Bajo

Recomendación:

Estadísticamente, en este nivel de score, 31 de 100 empresas podrían caer en incumplimiento en los próximos 12

Información General

Datos Principales

24/01/2024: Última actualización de información reportada por SUNAT

Razón Social:	TRANSPORTE LOGISTICA CORPERU DEL SUR E.I.R.L.		
Nombre Comercial:	TRANSP.CORPERU DEL SUR		
Tipo de Contribuyente:	EMPRESA INDIVIDUAL DE RESP. LTDA		
Estado de Contribuyente:	ACTIVO	Condición del Contribuyente:	HABIDO
Inicio de Actividades:	30/07/2021		
Tamaño contribuyente:	RESTO	Dependencia:	INTENDENCIA LIMA MEPECO
Actividad Económica Principal	TRANSPORTE DE CARGA POR CARRETERA.		
Actividad Económica Secundaria 1	ORGANIZACION DEL TRANSPORTE	Actividad Económica Secundaria 2	-
Fecha Inscripción RRPP:	10/05/2021	Número de Partida Registral:	-
Folio:	-	Asiento:	-

Agente de retención

Direcciones Registradas

Dirección	Fuente
CALLE VIRREY AGUSTIN DE JAUREGU NRO 347 INT A URBANIZACION SAN PABLO LA VICTORIA - LIMA - LIMA	SUNAT - DOMICILIO FISCAL
AVENIDA LITORAL NRO. 690 INT. A URBANIZACION TACNA TACNA - TACNA - TACNA	SUNAT - DOMICILIO ADICIONAL

Representantes Legales

Nro Documento	Nombre de Representante	Act	Pre	12m	Fecha desde que ocupa Cargo	Cargo
47046712	HUARSOCCA CONCORI LUIS ANGEL				07/05/2021	-

Empresas Relacionadas a:

HUARSOCCA CONCORI LUIS ANGEL

Ruc	Razón Social	Semáforos			Fecha desde que ocupa Cargo	Cargo	Estado
		Act	Pre	12m			
20606619694	AGROINDUSTRIA CORPOSUR SAC				01/10/2014	GERENTE GENERAL	ACTIVO

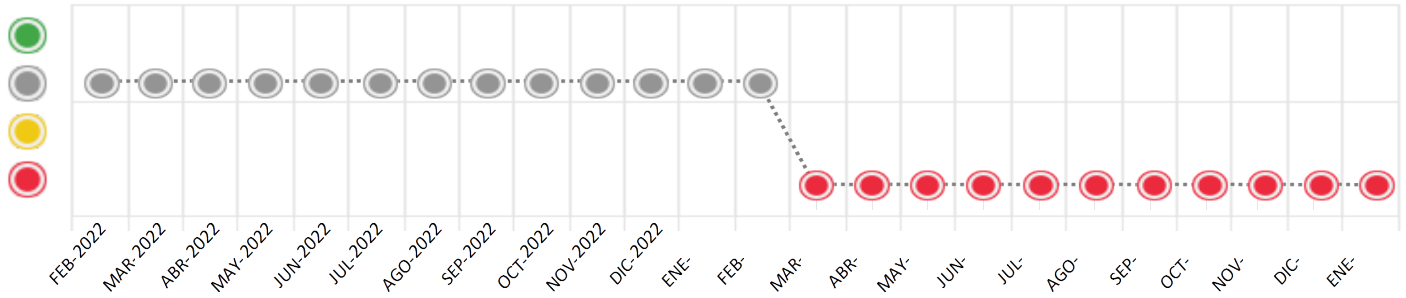
Consulta Rápida

Documento de identidad consultado

Fecha Proceso	Tipo Doc.	N. Doc.	Nombre o Raz. Social	Nota	Deuda Total *	Var.	Actual	Previo	12m
23/01/2024	RUC	20607946419	TRANSPORTE LOGISTICA CORPERU DEL SUR E.I.R.L.	4.000	3.692,00				

Montos expresados en unidades de soles*

Semáforos de los últimos 24 meses



Semáforo	Descripción
	No registra información de deudas
	Mínimo Riesgo: Sin deudas vencidas
	Mediano Riesgo: Deudas con poco atraso*
	Alto Riesgo: Deudas con atraso significativo*

*Semáforo deuda menor: Deuda vencida menor S/ 100 personas naturales o menor S/ 500 personas jurídicas

Verde: 0 <= Sem. < 0.001
 Amarillo: 0.001 <= Sem. <= 2
 Rojo: 2 < Sem. <= 6

Variación	Descripción
	Variación Negativa: La nueva información reportada ha incrementado tu riesgo crediticio
	Variación Positiva: La nueva información ha mejorado tu posición de riesgo
	Variación Porcentual Positiva: El monto total reportado por la SBS/Microfinanzas o número de instituciones financieras ha aumentado
	Variación Porcentual Negativa: El monto total reportado por la SBS/Microfinanzas o número de instituciones financieras ha disminuido
	Aproximadamente igual o igual

Detalle de la deuda SBS/Microfinanzas

Entidad	Deuda Anterior			Deuda a ENE 2024				Rect. (1)	Disc.
	JUL 2023	OCT 2023	DIC 2023	Fecha Inf.	Calif. (2)	Monto *	Días Venc.		

TOTAL

(1) Ver detalle en el cuadro de Rectificaciones SBS

(2) NOR: Normal, CPP: Con Problemas Potenciales, DEF: Deficiente, DUD: Dudoso, PER: Pérdida, SCAL: Sin Calificación

Detalle de la deuda de Otros Créditos

Entidad	Deuda Anterior			Deuda a ENE 2024				Disc.
	JUL 2023	OCT 2023	DIC 2023	Fecha Inf.	Calif. (2)	Monto	Días Venc.	

TOTAL

(2) NOR: Normal, CPP: Con Problemas Potenciales, DEF: Deficiente, DUD: Dudoso, PER: Pérdida, SCAL: Sin Calificación

Detalle de vencidos

# Doc	Fuente - Acreedor	Monto *	Días Venc.
	Deuda Tributaria	3.692,00	510
7	SUPERINTENDENCIA NACIONAL DE ADMINISTRACION TRIBUTARIA SUNAT	3.692,00	510

Utilización de Líneas de Crédito

Instituciones	**	Línea Aprobada	Línea No Utilizada	Línea Utilizada	% L. Uti.
TOTAL					0%

**Tipo de Crédito

Principales Acreedores

Montos expresados en unidades de soles*

Resumen de Deudas

Descripción de la Deuda	Monto *	Días
Deuda total SBS al 31/12/2023		
% Calificación normal		
Peor Calificación (2)		
Otros Créditos	0,00	****
Deuda vencida		
Deuda Tributaria	3.692,00	510
Total deuda vencida	3.692,00	

Detalle de Riesgos SBS/Microfinanzas

Concepto	Saldo *
Deuda Directa	0,00
Deuda Indirecta	0,00
Deuda Castigada	0,00
Deuda Total SBS/MicroFinanzas	0,00
Línea Tarj.Cred. No utilizada	0,00
Total Riesgo SBS/MicroFinanzas	0,00

Detalle de deuda Otros Créditos

Empresa	Calif. (2)	Saldo *	% Ven.	Días Venc.	Disc.
Deuda Total Otros Créditos		0,00	0		

Detalle de vencidos

# Doc	Fuente - Acreedor	Monto *	Días Venc.
	Deuda Tributaria	3.692,00	510
7	SUPERINTENDENCIA NACIONAL DE ADMINISTRACION TRIBUTARIA SUNAT	3.692,00	510

Detalle Variación

Montos expresados en unidades de soles*

Resumen de la variación

Descripción de la deuda	15/01/2024	23/01/2024	Variación
Score	4.000	4.000	0,000
Nro. Entidades SBS/Microf.		0	0
Riesgo Total SBS/Microf. *	0,00	0,00	
Deuda Directa	0,00	0,00	0,00
Deuda Indirecta	0,00	0,00	0,00
Deuda Castigada	0,00	0,00	0,00

Variación del Riesgo Total SBS/Microf. *	Antes	23/01/2024	Variación
Último Mes	0,00	0,00	0,00
Último Trimestre	0,00	0,00	0,00
Último Semestre	0,00	0,00	0,00
Último Año	0,00	0,00	0,00

Calificación SBS/Microf.	15/01/2024	23/01/2024	Variación
% NOR (Normal)	0.00	0.00	0.00
% CPP (Con Problemas Potenciales)	0.00	0.00	0.00
% DEF (Deficiente)	0.00	0.00	0.00
% DUD (Dudoso)	0.00	0.00	0.00
% PER (Pérdida)	0.00	0.00	0.00

Deuda vencida *	15/01/2024	23/01/2024	Variación
Deuda Tributaria	3.684,00	3.692,00	
Total deuda vencida	3.684,00	3.692,00	8,00
Deuda por Otros Créditos *	15/01/2024	23/01/2024	Variación
Total deuda otros créditos	0,00	0,00	0,00

Detalle de la variación

Fuente - Acreedor *	15/01/2024	23/01/2024	Variación
---------------------	------------	------------	-----------



Deuda Tributaria			8,00
SUPERINTENDENCIA NACIONAL DE ADMINISTRACION TRIBUTARIA SUNAT	3.684,00	3.692,00	8,00

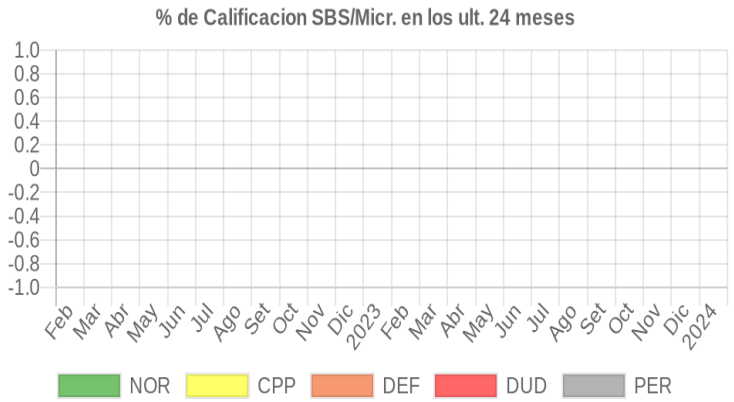
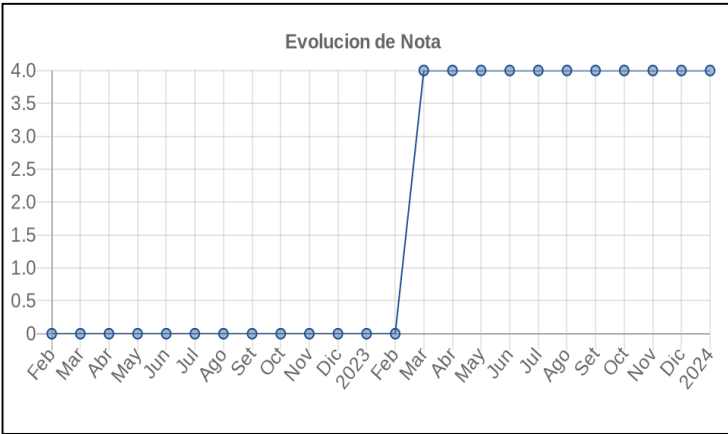
Posición Histórica

Montos expresados en unidades de soles*

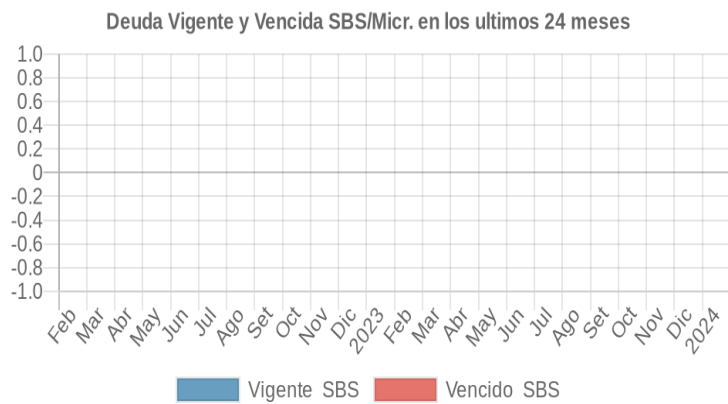
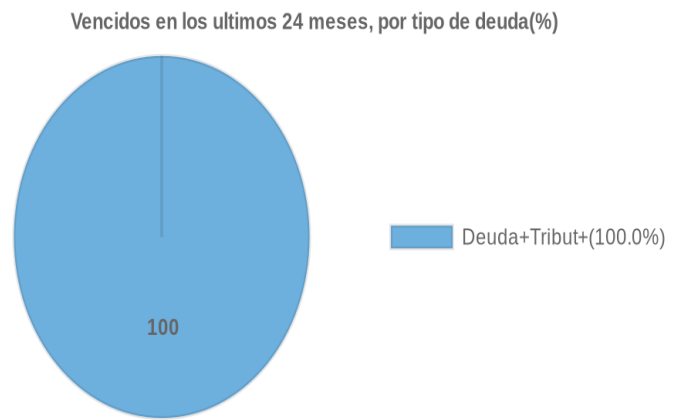
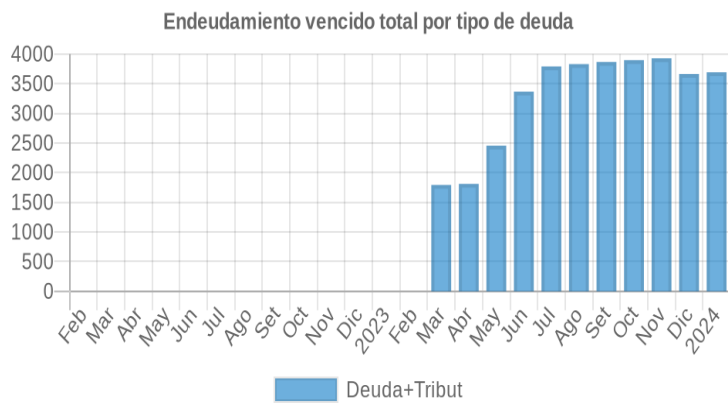
Fecha de Proceso	Sema. Actual	Sem. Riesgo	Var.	Superintendencia de Banca y Seguros (SBS/Microfinan.)				Otros Créditos	Otros Vencidos *				Ctas. Cerr./Anu.		Otros Repor. Negati.	
				# Enti.	Deuda Total *	% Cali. normal	Peor Califi. (2)		Deuda Vencida *	Protestos	Docs. Impagos	Deuda Tributaria	Deuda Laboral	Cta. Cte.		Tar. Créd.
23/01/2024	●	4.000	☰	0	0,00	0,00		0,00	0,00	0,00	0,00	3.692,00	0,00	0	0	0
15/01/2024	●	4.000	☰	0	0,00	0,00		0,00	0,00	0,00	0,00	3.684,00	0,00	0	0	0
08/01/2024	●	4.000	☰	0	0,00	0,00		0,00	0,00	0,00	0,00	3.676,00	0,00	0	0	0
03/01/2024	●	4.000	☰	0	0,00	0,00		0,00	0,00	0,00	0,00	3.670,00	0,00	0	0	0
26/12/2023	●	4.000	☰	0	0,00	0,00		0,00	0,00	0,00	0,00	3.663,00	0,00	0	0	0
18/12/2023	●	4.000	☰	0	0,00	0,00		0,00	0,00	0,00	0,00	3.950,00	0,00	0	0	0
11/12/2023	●	4.000	☰	0	0,00	0,00		0,00	0,00	0,00	0,00	3.942,00	0,00	0	0	0
27/11/2023	●	4.000	☰	0	0,00	0,00		0,00	0,00	0,00	0,00	3.928,00	0,00	0	0	0
20/11/2023	●	4.000	☰	0	0,00	0,00		0,00	0,00	0,00	0,00	3.920,00	0,00	0	0	0
13/11/2023	●	4.000	☰	0	0,00	0,00		0,00	0,00	0,00	0,00	3.913,00	0,00	0	0	0
06/11/2023	●	4.000	☰	0	0,00	0,00		0,00	0,00	0,00	0,00	3.904,00	0,00	0	0	0
30/10/2023	●	4.000	☰	0	0,00	0,00		0,00	0,00	0,00	0,00	3.897,00	0,00	0	0	0
24/10/2023	●	4.000	☰	0	0,00	0,00		0,00	0,00	0,00	0,00	3.890,00	0,00	0	0	0
20/10/2023	●	4.000	☰	0	0,00	0,00		0,00	0,00	0,00	0,00	3.883,00	0,00	0	0	0
09/10/2023	●	4.000	☰	0	0,00	0,00		0,00	0,00	0,00	0,00	3.874,00	0,00	0	0	0
30/09/2023	●	4.000	☰	0	0,00	0,00		0,00	0,00	0,00	0,00	3.866,00	0,00	0	0	0
25/09/2023	●	4.000	☰	0	0,00	0,00		0,00	0,00	0,00	0,00	3.858,00	0,00	0	0	0
20/09/2023	●	4.000	☰	0	0,00	0,00		0,00	0,00	0,00	0,00	3.854,00	0,00	0	0	0
11/09/2023	●	4.000	☰	0	0,00	0,00		0,00	0,00	0,00	0,00	3.844,00	0,00	0	0	0
04/09/2023	●	4.000	☰	0	0,00	0,00		0,00	0,00	0,00	0,00	3.837,00	0,00	0	0	0
28/08/2023	●	4.000	☰	0	0,00	0,00		0,00	0,00	0,00	0,00	3.830,00	0,00	0	0	0
21/08/2023	●	4.000	☰	0	0,00	0,00		0,00	0,00	0,00	0,00	3.820,00	0,00	0	0	0
14/08/2023	●	4.000	☰	0	0,00	0,00		0,00	0,00	0,00	0,00	3.815,00	0,00	0	0	0
07/08/2023	●	4.000	☰	0	0,00	0,00		0,00	0,00	0,00	0,00	3.805,00	0,00	0	0	0
01/08/2023	●	4.000	☰	0	0,00	0,00		0,00	0,00	0,00	0,00	3.798,00	0,00	0	0	0
28/07/2023	●	4.000	☰	0	0,00	0,00		0,00	0,00	0,00	0,00	3.791,00	0,00	0	0	0
17/07/2023	●	4.000	▼	0	0,00	0,00		0,00	0,00	0,00	0,00	3.782,00	0,00	0	0	0
10/07/2023	●	4.000	☰	0	0,00	0,00		0,00	0,00	0,00	0,00	3.379,00	0,00	0	0	0
03/07/2023	●	4.000	☰	0	0,00	0,00		0,00	0,00	0,00	0,00	3.371,00	0,00	0	0	0
26/06/2023	●	4.000	☰	0	0,00	0,00		0,00	0,00	0,00	0,00	3.366,00	0,00	0	0	0
19/06/2023	●	4.000	☰	0	0,00	0,00		0,00	0,00	0,00	0,00	3.136,00	0,00	0	0	0
12/06/2023	●	4.000	▼	0	0,00	0,00		0,00	0,00	0,00	0,00	3.128,00	0,00	0	0	0
05/06/2023	●	4.000	☰	0	0,00	0,00		0,00	0,00	0,00	0,00	2.460,00	0,00	0	0	0
29/05/2023	●	4.000	☰	0	0,00	0,00		0,00	0,00	0,00	0,00	2.455,00	0,00	0	0	0
23/05/2023	●	4.000	☰	0	0,00	0,00		0,00	0,00	0,00	0,00	2.450,00	0,00	0	0	0
16/05/2023	●	4.000	☰	0	0,00	0,00		0,00	0,00	0,00	0,00	2.445,00	0,00	0	0	0
08/05/2023	●	4.000	▼	0	0,00	0,00		0,00	0,00	0,00	0,00	2.440,00	0,00	0	0	0
30/04/2023	●	4.000	☰	0	0,00	0,00		0,00	0,00	0,00	0,00	1.811,00	0,00	0	0	0
19/04/2023	●	4.000	☰	0	0,00	0,00		0,00	0,00	0,00	0,00	1.803,00	0,00	0	0	0
14/04/2023	●	4.000	☰	0	0,00	0,00		0,00	0,00	0,00	0,00	1.800,00	0,00	0	0	0
04/04/2023	●	4.000	☰	0	0,00	0,00		0,00	0,00	0,00	0,00	1.795,00	0,00	0	0	0
31/03/2023	●	4.000	▼	0	0,00	0,00		0,00	0,00	0,00	0,00	1.793,00	0,00	0	0	0
21/03/2023	●	4.000	▼	0	0,00	0,00		0,00	0,00	0,00	0,00	1.414,00	0,00	0	0	0

Gráficos

Montos expresados en unidades de soles*



NOR: Normal, CPP: Con Problemas Potenciales, DEF: Deficiente, DUD: Dudoso, PER: Pérdida, SCAL: Sin Calificación



Reporte de Vencidos

Montos expresados en unidades de soles*

Fuente - Acreedor	OCT 2023			NOV 2023			DIC 2023			ENE 2024		
	# Docs.	Monto *	Dias V.	# Docs.	Monto *	Dias V.	# Docs.	Monto *	Dias V.	# Docs.	Monto *	Dias V.
Deuda Tributaria												
SUPERINTENDENCIA NACIONAL DE ADMINISTRACION	8	3.897,00	610	8	3.928,00	640	7	3.663,00	48	7	3.692,00	51
Total	8	3.897,00	610	8	3.928,00	640	7	3.663,00	48	7	3.692,00	51

Montos expresados en unidades de soles*

Fuente - Acreedor	JUN 2023			JUL 2023			AGO 2023			SET 2023		
	# Docs.	Monto *	Dias V.	# Docs.	Monto *	Dias V.	# Docs.	Monto *	Dias V.	# Docs.	Monto *	Dias V.
Deuda Tributaria												
SUPERINTENDENCIA NACIONAL DE ADMINISTRACION	7	3.366,00	487	8	3.791,00	518	8	3.830,00	54	8	3.866,00	57
Total	7	3.366,00	487	8	3.791,00	518	8	3.830,00	54	8	3.866,00	57

Montos expresados en unidades de soles*

Fuente - Acreedor	FEB 2023			MAR 2023			ABR 2023			MAY 2023		
	# Docs.	Monto *	Dias V.	# Docs.	Monto *	Dias V.	# Docs.	Monto *	Dias V.	# Docs.	Monto *	Dias V.
Deuda Tributaria												
SUPERINTENDENCIA NACIONAL DE ADMINISTRACION		0,00		4	1.793,00	396	4	1.811,00	42	5	2.455,00	45
Total	0			4	1.793,00	396	4	1.811,00	42	5	2.455,00	45

Reporte SBS/Microfinanzas

Montos expresados en unidades de soles*

Última fecha reportada por la SBS : 31/12/2023

ÚLTIMOS 6 MESES		AGO 2023 (SBS: JUL 2023)	SET 2023 (SBS: AGO 2023)	OCT 2023 (SBS: SET 2023)	NOV 2023 (SBS: OCT 2023)	DIC 2023 (SBS: NOV 2023)	ENE 2024 (SBS: DIC 2023)
% Porcentaje de Calificación	NOR (Normal)	0.00	0.00	0.00	0.00	0.00	0.00
	CPP (Con Problemas Pote.)	0.00	0.00	0.00	0.00	0.00	0.00
	DEF (Deficiente)	0.00	0.00	0.00	0.00	0.00	0.00
	DUD (Dudoso)	0.00	0.00	0.00	0.00	0.00	0.00
	PER (Pérdida)	0.00	0.00	0.00	0.00	0.00	0.00

Institución	AGO 2023 (SBS: JUL 2023)		SET 2023 (SBS: AGO 2023)		OCT 2023 (SBS: SET 2023)		NOV 2023 (SBS: OCT 2023)		DIC 2023 (SBS: NOV 2023)		ENE 2024 (SBS: DIC 2023)	
	Monto *	Dias V.	Monto *	Dias V.	Monto *	Dias V.	Monto *	Dias V.	Monto *	Dias V.	Monto *	Dias V.

Montos expresados en unidades de soles*

Última fecha reportada por la SBS : 31/12/2023

6 MESES ANTERIORES		FEB 2023 (SBS: ENE 2023)	MAR 2023 (SBS: FEB 2023)	ABR 2023 (SBS: MAR 2023)	MAY 2023 (SBS: ABR 2023)	JUN 2023 (SBS: MAY 2023)	JUL 2023 (SBS: JUN 2023)
% Porcentaje de Calificación	NOR (Normal)	0.00	0.00	0.00	0.00	0.00	0.00
	CPP (Con Problemas Pote.)	0.00	0.00	0.00	0.00	0.00	0.00
	DEF (Deficiente)	0.00	0.00	0.00	0.00	0.00	0.00
	DUD (Dudoso)	0.00	0.00	0.00	0.00	0.00	0.00
	PER (Pérdida)	0.00	0.00	0.00	0.00	0.00	0.00

Institución	FEB 2023 (SBS: ENE 2023)		MAR 2023 (SBS: FEB 2023)		ABR 2023 (SBS: MAR 2023)		MAY 2023 (SBS: ABR 2023)		JUN 2023 (SBS: MAY 2023)		JUL 2023 (SBS: JUN 2023)	
	Monto *	Dias V.	Monto *	Dias V.	Monto *	Dias V.	Monto *	Dias V.	Monto *	Dias V.	Monto *	Dias V.

Reporte SBS/Microfinanzas por entidades

Sin Información

Rectificaciones SBS

Entidad	Periodo SBS	Cuenta	Concepto Rectificación	Dice	Debe Decir
---------	-------------	--------	------------------------	------	------------

Aval/Codeudor

Montos expresados en unidades de soles*

Es Avalista de:

Información reportada por la SBS al 30/09/2023

Tipo Doc	Nro Documento	Nombre/Razón Social	Act	Pre	12m
----------	---------------	---------------------	-----	-----	-----

Montos expresados en unidades de soles*

Quiénes lo Avalan:

Información reportada por la SBS al 30/09/2023

Tipo Doc	Nro Documento	Nombre/Razón Social	Act	Pre	12m
----------	---------------	---------------------	-----	-----	-----

Montos expresados en unidades de soles*

Es Avalista de:

Información Reportada por Entidades de Microfinanzas / Otros Créditos

Tipo Doc	Nro Documento	Nombre/Razón Social	Act	Pre	12m
----------	---------------	---------------------	-----	-----	-----

Montos expresados en unidades de soles*

Quiénes lo Avalan:

Información Reportada por Entidades de Microfinanzas / Otros Créditos

Tipo Doc	Nro Documento	Nombre/Razón Social	Act	Pre	12m
----------	---------------	---------------------	-----	-----	-----

Documentos Protestados como Deudor/Aceptante

Montos expresados en unidades*

Reportado por la Cámara de Comercio de Lima (CCL)

Documentos Protestados sin Regularizar

	# Doc	Monto (S/) *	Max Días Venc.
Total:	0	0,00	

Tipo de Cambio 3.709

Nro. Secuencia	Tip. **	Acreeedor/Girador	Tipo Doc.	Moneda	Monto *	Monto * (S/)	Boletín	F. Protesto	F. Venc	Días Venc.
----------------	---------	-------------------	-----------	--------	---------	--------------	---------	-------------	---------	------------

**PR: Protestos, CJ: Cobranza Judicial, MO: Moras, PP: Procesos Penales

Montos expresados en unidades*

Reportado por la Cámara de Comercio de Lima (CCL)

Documentos Protestados Regularizados

	# Doc	Monto (S/) *
Total:	0	0,00

Nro. Secuencia	Tip. **	Acreeedor/Girador	Tipo Doc.	Moneda	Monto *	Monto * (S/)	Boletín	F. Protesto	F. Venc.	F. Reg
----------------	---------	-------------------	-----------	--------	---------	--------------	---------	-------------	----------	--------

**PR: Protestos, CJ: Cobranza Judicial, MO: Moras, PP: Procesos Penales

Detalle de Vencidos

Deuda Tributaria

Montos expresados en unidades de soles*

	# Doc	Monto (S/) *	Max Días Venc.
Total:	7	3.692,00	510

Se muestran los 10 primeros documentos ordenados por Periodo de Deuda Tributaria, del más reciente al más antiguo

Nombre del Acreedor de la Obligación	Periodo	Monto *	Dependencia	Fecha inicio de cobranza coactiva	Última fecha de proceso
SUPERINTENDENCIA NACIONAL DE ADMINISTRACION TRIBUTARIA S	04/2023	709,00	INTENDENCIA LIMA MEPECO	09/06/2023	12/01/2024
SUPERINTENDENCIA NACIONAL DE ADMINISTRACION TRIBUTARIA S	02/2023	418,00	INTENDENCIA LIMA MEPECO	14/07/2023	12/01/2024
SUPERINTENDENCIA NACIONAL DE ADMINISTRACION TRIBUTARIA S	01/2023	237,00	INTENDENCIA LIMA MEPECO	19/06/2023	12/01/2024
SUPERINTENDENCIA NACIONAL DE ADMINISTRACION TRIBUTARIA S	13/2022	674,00	INTENDENCIA LIMA MEPECO	03/05/2023	12/01/2024
SUPERINTENDENCIA NACIONAL DE ADMINISTRACION TRIBUTARIA S	12/2022	1.186,00	INTENDENCIA LIMA MEPECO	15/03/2023	12/01/2024
SUPERINTENDENCIA NACIONAL DE ADMINISTRACION TRIBUTARIA S	09/2022	408,00	INTENDENCIA LIMA MEPECO	20/03/2023	12/01/2024
SUPERINTENDENCIA NACIONAL DE ADMINISTRACION TRIBUTARIA S	08/2022	60,00	INTENDENCIA LIMA MEPECO	07/02/2023	12/01/2024

Comercio Exterior

Montos expresados en unidades de dólares

Muestra información reportada por la SUNAT desde el 07/02/2011

Resumen por Ejercicio

Ejercicio	Actividad	Número de Operaciones	Importe USD *	N° Países	3 países con mayor número de operaciones

Resumen por Meses

Actividad	Ejercicio	Mes	Número de Operaciones	Importe USD *	N° Países	3 países con mayor número de operaciones

PUBLICACIÓN DIARIO "EL PERUANO"

Reporte Otros Créditos

Institución	AGO 2023		SET 2023		OCT 2023		NOV 2023		DIC 2023		ENE 2024	
	Monto *	Dias V.	Monto *	Dias V.	Monto *	Dias V.	Monto *	Dias V.	Monto *	Dias V.	Monto *	Dias V.

Institución	FEB 2023		MAR 2023		ABR 2023		MAY 2023		JUN 2023		JUL 2023	
	Monto *	Dias V.	Monto *	Dias V.	Monto *	Dias V.	Monto *	Dias V.	Monto *	Dias V.	Monto *	Dias V.

Reporte Otros Créditos por entidades

Sin Información