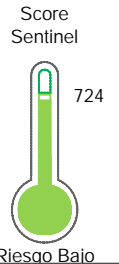


El reporte contiene solo los títulos seleccionados

- Información General
- Consulta Rápida
- Principales Acreedores
- Detalle Variación
- Posición Histórica
- Gráficos
- Rep. Vencidos
- Rep. SBS/Microf.
- SBS/Microf. Entidades
- Rectificaciones SBS
- Avalados/Avalistas
- Hechos de Importancia
- Documentos CCL
- Detalle de Vencidos
- Comercio Exterior
- Otros Créditos
- Otros Créd. Entidades
- Otros Rep. Negativos

RUC 20463958590 - SCHARFF LOGISTICA INTEGRADA S.A.

| Fecha Proceso | Tipo Doc. | N. Doc.     | Nota  | Deuda Total * | Var. | Actual | Previo | 12m |
|---------------|-----------|-------------|-------|---------------|------|--------|--------|-----|
| 23/05/2022    | RUC       | 20463958590 | 0.000 | 12.432.132,98 |      |        |        |     |



Riesgo Bajo

\* La persona consultada cuenta con los siguientes créditos e indicadores.

- Línea de Crédito
- Es Aval
- Está Avalado
- BuenPagadorSedapal \*\*

\*\*

## Sentinel Sabio

Bancarizado: SI

### Recomendación de Sentinel Sabio

Evaluación Crediticia



**APROBAR**  
Producto Genérico

Detalle:

- Cumple con todas las reglas de evaluación

Cuota Estimada Mensual

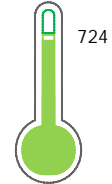
S/ 556388,



### Score Sentinel

Nivel de Riesgo

Riesgo Bajo



Recomendación:

En este nivel de riesgo, 10 de 100 empresas podrían caer en incumplimiento en los próximos 12 meses

## Información General

### Datos Principales

17/05/2022: Última actualización de información reportada por SUNAT

|                                  |                                    |                                  |                  |
|----------------------------------|------------------------------------|----------------------------------|------------------|
| Razón Social:                    | SCHARFF LOGISTICA INTEGRADA S.A.   |                                  |                  |
| Nombre Comercial:                | SCHARFF LOGISTICA INTEGRADA SA     |                                  |                  |
| Tipo de Contribuyente:           | SOCIEDAD ANONIMA                   |                                  |                  |
| Estado de Contribuyente:         | ACTIVO                             | Condición del Contribuyente:     | HABIDO           |
| Inicio de Actividades:           | 15/03/2000                         |                                  |                  |
| Tamaño contribuyente:            | PRINCIPAL                          | Dependencia:                     | I.PRICO NACIONAL |
| Actividad Económica Principal    | TRANSPORTE DE CARGA POR CARRETERA. |                                  |                  |
| Actividad Económica Secundaria 1 | ALMACENAMIENTO Y DEPOSITO          | Actividad Económica Secundaria 2 | -                |
| Fecha Inscripción RRPP:          | 03/03/2000                         | Número de Partida Registral:     | -                |
| Folio:                           | -                                  | Asiento:                         | -                |

Agente de retención

### Direcciones Registradas

| Dirección  | Fuente                   |
|--|--------------------------|
| CALLE LOS CEDROS NRO. 143 FUNDO BOCANEGRA CALLAO - PROV. CONST. DEL CALLAO - CALLAO (ALT. CUADRA 48 ELMER FAUCETT)     | SUNAT - DOMICILIO FISCAL |
| CALLE LOS CEDROS NRO. 143 URBANIZACION LAS FRESAS CALLAO - PROV. CONST. DEL CALLAO - CALLAO                            | SUNAT - L. COMERCIAL     |
| AVENIDA ITALIA NRO. 105 G CERRO COLORADO - AREQUIPA - AREQUIPA   | SUNAT - DEPOSITO         |
| AVENIDA ELMER FAUCETT NRO. S/N FUNDO BOCANEGRA ALTO CALLAO - PROV. CONST. DEL CALLAO - CALLAO (CUADRA 2 LAS AERONAVES) | SUNAT - L. COMERCIAL     |
| PASAJE BOLOGNESI MZA. G LTE. 12 AMPLIACION POCOLLAY - TACNA - TACNA  | SUNAT - L. COMERCIAL     |
| MARTIR OLAYA NRO. 260 MIRAFLORES - LIMA - LIMA (AV DIAGONAL)   | SUNAT - L. COMERCIAL     |
| CALLE LOS GERANEOS NRO. P-19 URBANIZACION MIRAFLORES LADO CENTRO CASTILLA - PIURA - PIURA                              | SUNAT - L. COMERCIAL     |
| CALLE MARCELO CORNE NRO. 279 URBANIZACION SAN ANDRES TRUJILLO - TRUJILLO - LA LIBERTAD (281)                           | SUNAT - L. COMERCIAL     |
| AVENIDA MARISCAL CASTILLA NRO. 355 MOLLENDO - ISLAY - AREQUIPA (2DO PISO)  | SUNAT - L. COMERCIAL     |
| MZA. G LTE. 15 ASENTAMIENTO HUMANO LAS MERCEDES PAITA - PAITA - PIURA (AV. MILITON CARBAJAL)                           | SUNAT - L. COMERCIAL     |
| MZA. G LTE. 12 PUEBLO JOVEN BOLOGNESI TACNA - TACNA - TACNA  | SUNAT - L. COMERCIAL     |
| JIRON CALLAO NRO. 130 ILO - ILO - MOQUEGUA   | SUNAT - L. COMERCIAL     |
| AVENIDA PANAMERICANA NRO. 357 DESAGUADERO - CHUCUITO - PUNO  | SUNAT - L. COMERCIAL     |
| CALLE JOSÉ BALTA NRO. 526 PISCO - PISCO - ICA  | SUNAT - L. COMERCIAL     |
| CALLE LIBERTAD NRO. 204 ZARUMILLA - ZARUMILLA - TUMBES   | SUNAT - L. COMERCIAL     |
| AVENIDA EUCALIPTOS PARCELA 9 SUB LTE. 2 SECTOR SANTA GENOVEVA LURIN - LIMA - LIMA                                      | SUNAT - DEPOSITO         |
| AVENIDA 28 DE JULIO NRO. 507 URBANIZACION CENTRO ZARUMILLA ZARUMILLA - ZARUMILLA - TUMBES                              | SUNAT - L. COMERCIAL     |
| CALLE LA LIBERTAD NRO. 280 SALAVERRY - TRUJILLO - LA LIBERTAD  | SUNAT - L. COMERCIAL     |
| MZA. B LTE. 8 URBANIZACION LAS MAGNOLIAS POCOLLAY - TACNA - TACNA  | SUNAT - L. COMERCIAL     |
| CALLE JACINTO IBÁÑEZ NRO. 111 AREQUIPA - AREQUIPA - AREQUIPA   | SUNAT - DEPOSITO         |

|   |                      |
|---|----------------------|
| CALLE JACINTO IBAÑEZ NRO. 111 URBANIZACION PARQUE INDUSTRIAL AREQUIPA - AREQUIPA - AREQUIPA | SUNAT - OF.ADMINIST. |
| AVENIDA BOLOGNESI NRO. 1134 CERCADO TACNA - TACNA - TACNA                                   | SUNAT - L. COMERCIAL |
| IÑAPARI NRO. SN OTR. PUESTO CONTROL SUNAT IÑAPARI - TAHUAMANU - MADRE DE DIOS               | SUNAT - L. COMERCIAL |
| CALLE MOQUEGUA NRO. 804 ILO - ILO - MOQUEGUA (2DO PISO)                                     | SUNAT - L. COMERCIAL |

### Representantes Legales

| Nro Documento | Nombre de Representante         | Semáforos |     |     | Fecha desde que ocupa Cargo | Cargo                 |
|---------------|---------------------------------|-----------|-----|-----|-----------------------------|-----------------------|
|               |                                 | Act       | Pre | 12m |                             |                       |
| 00000770828   | CUADRA MIÑO URSULA CECILIA      |           |     |     | 29/07/2017                  | APODERADO             |
| 08245387      | ALCALDE SCHARFF MARIELA ROCIO   |           |     |     | 15/10/2012                  | PRESIDENTE DIRECTORIO |
| 09929416      | BARRANTES SOLIS JORGE LUIS      |           |     |     | 26/07/2017                  | APODERADO             |
| 10152986      | PINEDA ANGELES VICTOR ENRIQUE   |           |     |     | 31/03/2011                  | GERENTE               |
| 21505564      | GONZALES URIBE VERONICA CECILIA |           |     |     | 02/03/2015                  | CONTADOR              |
| 25577218      | BARRUETA ESPINOZA CARMEN ROSA   |           |     |     | 26/07/2017                  | APODERADO             |
| 25842574      | PRADO MAZZINI CARLOS ALBERTO    |           |     |     | 13/07/2020                  | APODERADO             |
| 29311838      | ABUID HERESI CARLOS             |           |     |     | 31/03/2011                  | GERENTE GENERAL       |
| 29629382      | PINTO VELASQUEZ MARCO ANTONIO   |           |     |     | 31/03/2011                  | COORDINADOR           |
| 29634631      | FERNANDEZ BEJARANO JORGE VICTOR |           |     |     | 31/03/2011                  | SUB GERENTE           |
| 40120123      | RABANAL AVALOS MAGALI YANINA    |           |     |     | 26/07/2017                  | APODERADO             |
| 40595045      | RISCO MORAN FATIMA LOURDES      |           |     |     | 31/03/2011                  | COORDINADOR           |
| 43577067      | GUZMAN CASTILLO CARLOS EDUARDO  |           |     |     | 26/07/2017                  | APODERADO             |
| 43645508      | RIOS OLIVOS JOSE FRANCISCO      |           |     |     | 26/07/2017                  | APODERADO             |

### Empresas Relacionadas a:

#### CUADRA MIÑO URSULA CECILIA

| Ruc         | Razón Social                             | Semáforos |     |     | Fecha desde que ocupa Cargo | Cargo     | Estado |
|-------------|--|-----------|-----|-----|-----------------------------|-----------|--------|
|             |  | Act       | Pre | 12m |                             |           |        |
| 20110964928 | SCHARFF INTERNATIONAL COURIER & CARGO SA |           |     |     | 31/07/2017                  | APODERADO | ACTIVO |
| 20518153600 | SCHARFF REPRESENTACIONES S.A.            |           |     |     | 01/08/2017                  | APODERADO | ACTIVO |

#### ALCALDE SCHARFF DE ESCUDERO MARIELA

| Ruc         | Razón Social                                      | Semáforos |     |     | Fecha desde que ocupa Cargo | Cargo        | Estado         |
|-------------|---|-----------|-----|-----|-----------------------------|--------------|----------------|
|             |   | Act       | Pre | 12m |                             |              |                |
| 15151926158 | SUCESION ALCALDE RIVADENEYRA JUAN F               |           |     |     | 15/01/1991                  | REPRES.LEGAL | ACTIVO         |
| 20136885325 | M.A.E. S.R.LTDA.                                  |           |     |     | 11/06/1992                  | GERENTE GRAL | BAJA DE OFICIO |
| 20522090302 | ASOCIACION NACIONAL DE MENSAJERIA EXPRESA Y CARGA |           |     |     | 29/04/2009                  | PRESIDENTE   | ACTIVO         |

#### BARRANTES SOLIS JORGE LUIS

| Ruc         | Razón Social                             | Semáforos |     |     | Fecha desde que ocupa Cargo | Cargo     | Estado |
|-------------|--|-----------|-----|-----|-----------------------------|-----------|--------|
|             |  | Act       | Pre | 12m |                             |           |        |
| 20110964928 | SCHARFF INTERNATIONAL COURIER & CARGO SA |           |     |     | 31/07/2017                  | APODERADO | ACTIVO |
| 20518153600 | SCHARFF REPRESENTACIONES S.A.            |           |     |     | 01/08/2017                  | APODERADO | ACTIVO |

#### PINEDA ANGELES VICTOR ENRIQUE

| Ruc         | Razón Social                             | Semáforos |     |     | Fecha desde que ocupa Cargo | Cargo   | Estado         |
|-------------|--|-----------|-----|-----|-----------------------------|---------|----------------|
|             |  | Act       | Pre | 12m |                             |         |                |
| 20110964928 | SCHARFF INTERNATIONAL COURIER & CARGO SA |           |     |     | 22/03/2011                  | GERENTE | ACTIVO         |
| 20514847895 | AGENCIA DE ADUANA SCHARFF S.A.           |           |     |     | 24/03/2011                  | GERENTE | BAJA DE OFICIO |
| 20518153600 | SCHARFF REPRESENTACIONES S.A.            |           |     |     | 11/09/2012                  | GERENTE | ACTIVO         |

**GONZALES URIBE VERONICA CECILIA**

| Ruc         | Razón Social                             | Semáforos |     |     | Fecha desde que ocupa Cargo | Cargo    | Estado |
|-------------|--|-----------|-----|-----|-----------------------------|----------|--------|
|             |  | Act       | Pre | 12m |                             |          |        |
| 20110964928 | SCHARFF INTERNATIONAL COURIER & CARGO SA |           |     |     | 02/03/2015                  | CONTADOR | ACTIVO |
| 20518153600 | SCHARFF REPRESENTACIONES S.A.            |           |     |     | 05/03/2015                  | CONTADOR | ACTIVO |

**BARRUETA ESPINOZA CARMEN ROSA**

| Ruc         | Razón Social                             | Semáforos |     |     | Fecha desde que ocupa Cargo | Cargo           | Estado         |
|-------------|--|-----------|-----|-----|-----------------------------|-----------------|----------------|
|             |  | Act       | Pre | 12m |                             |                 |                |
| 20110964928 | SCHARFF INTERNATIONAL COURIER & CARGO SA |           |     |     | 31/07/2017                  | APODERADO       | ACTIVO         |
| 20511725748 | CO BUSINESS S.A.C.                       |           |     |     | 26/09/2005                  | GERENTE GENERAL | BAJA DE OFICIO |
| 20518153600 | SCHARFF REPRESENTACIONES S.A.            |           |     |     | 01/08/2017                  | APODERADO       | ACTIVO         |

**PRADO MAZZINI CARLOS ALBERTO**

| Ruc         | Razón Social      | Semáforos |     |     | Fecha desde que ocupa Cargo | Cargo           | Estado                |
|-------------|-------------------|-----------|-----|-----|-----------------------------|-----------------|-----------------------|
|             |                   | Act       | Pre | 12m |                             |                 |                       |
| 20524177677 | DA2 ASOCIADOS SAC |           |     |     | 26/05/2008                  | GERENTE GENERAL | BAJA PROV. POR OFICIO |

**ABUID HERESI CARLOS**

| Ruc         | Razón Social                             | Semáforos |     |     | Fecha desde que ocupa Cargo | Cargo           | Estado         |
|-------------|--|-----------|-----|-----|-----------------------------|-----------------|----------------|
|             |  | Act       | Pre | 12m |                             |                 |                |
| 20110964928 | SCHARFF INTERNATIONAL COURIER & CARGO SA |           |     |     | 22/03/2011                  | GERENTE GENERAL | ACTIVO         |
| 20514847895 | AGENCIA DE ADUANA SCHARFF S.A.           |           |     |     | 24/03/2011                  | GERENTE GENERAL | BAJA DE OFICIO |
| 20518153600 | SCHARFF REPRESENTACIONES S.A.            |           |     |     | 11/09/2012                  | GERENTE GENERAL | ACTIVO         |

**PINTO VELASQUEZ MARCO ANTONIO**

| Ruc         | Razón Social                             | Semáforos |     |     | Fecha desde que ocupa Cargo | Cargo       | Estado         |
|-------------|--|-----------|-----|-----|-----------------------------|-------------|----------------|
|             |  | Act       | Pre | 12m |                             |             |                |
| 20110964928 | SCHARFF INTERNATIONAL COURIER & CARGO SA |           |     |     | 25/04/2011                  | COORDINADOR | ACTIVO         |
| 20514847895 | AGENCIA DE ADUANA SCHARFF S.A.           |           |     |     | 24/03/2011                  | COORDINADOR | BAJA DE OFICIO |
| 20518153600 | SCHARFF REPRESENTACIONES S.A.            |           |     |     | 01/08/2017                  | APODERADO   | ACTIVO         |

**FERNANDEZ BEJARANO JORGE VICTOR**

| Ruc         | Razón Social                             | Semáforos |     |     | Fecha desde que ocupa Cargo | Cargo       | Estado         |
|-------------|--|-----------|-----|-----|-----------------------------|-------------|----------------|
|             |  | Act       | Pre | 12m |                             |             |                |
| 20110964928 | SCHARFF INTERNATIONAL COURIER & CARGO SA |           |     |     | 22/03/2011                  | SUB GERENTE | ACTIVO         |
| 20514847895 | AGENCIA DE ADUANA SCHARFF S.A.           |           |     |     | 24/03/2011                  | SUB GERENTE | BAJA DE OFICIO |
| 20518153600 | SCHARFF REPRESENTACIONES S.A.            |           |     |     | 01/08/2017                  | APODERADO   | ACTIVO         |

**RABANAL AVALOS MAGALI YANINA**

| Ruc         | Razón Social                             | Semáforos |     |     | Fecha desde que ocupa Cargo | Cargo     | Estado |
|-------------|--|-----------|-----|-----|-----------------------------|-----------|--------|
|             |  | Act       | Pre | 12m |                             |           |        |
| 20110964928 | SCHARFF INTERNATIONAL COURIER & CARGO SA |           |     |     | 31/07/2017                  | APODERADO | ACTIVO |
| 20518153600 | SCHARFF REPRESENTACIONES S.A.            |           |     |     | 01/08/2017                  | APODERADO | ACTIVO |

**RISCO MORAN FATIMA LOURDES**

| Ruc         | Razón Social                             | Semáforos |     |     | Fecha desde que ocupa Cargo | Cargo           | Estado         |
|-------------|--|-----------|-----|-----|-----------------------------|-----------------|----------------|
|             |  | Act       | Pre | 12m |                             |                 |                |
| 20110964928 | SCHARFF INTERNATIONAL COURIER & CARGO SA |           |     |     | 22/03/2011                  | COORDINADOR     | ACTIVO         |
| 20514847895 | AGENCIA DE ADUANA SCHARFF S.A.           |           |     |     | 24/03/2011                  | COORDINADOR     | BAJA DE OFICIO |
| 20518153600 | SCHARFF REPRESENTACIONES S.A.            |           |     |     | 01/08/2017                  | APODERADO       | ACTIVO         |
| 20602160204 | CHIRI SOLUTIONS BY RB S.R.L.             |           |     |     | 19/05/2017                  | GERENTE GENERAL | ACTIVO         |

**GUZMAN CASTILLO CARLOS EDUARDO**

| Ruc         | Razón Social                             | Semáforos |     |     | Fecha desde que ocupa Cargo | Cargo     | Estado |
|-------------|--|-----------|-----|-----|-----------------------------|-----------|--------|
|             |  | Act       | Pre | 12m |                             |           |        |
| 20110964928 | SCHARFF INTERNATIONAL COURIER & CARGO SA |           |     |     | 31/07/2017                  | APODERADO | ACTIVO |

|             |                               |  |            |           |        |
|-------------|-------------------------------|--|------------|-----------|--------|
| 20518153600 | SCHARFF REPRESENTACIONES S.A. |  | 01/08/2017 | APODERADO | ACTIVO |
|-------------|-------------------------------|--|------------|-----------|--------|

RIOS OLIVOS JOSE FRANCISCO

| Ruc         | Razón Social                             | Semáforos |     |     | Fecha desde que ocupa Cargo | Cargo     | Estado |
|-------------|--|-----------|-----|-----|-----------------------------|-----------|--------|
|             |  | Act       | Pre | 12m |                             |           |        |
| 20110964928 | SCHARFF INTERNATIONAL COURIER & CARGO SA |           |     |     | 31/07/2017                  | APODERADO | ACTIVO |
| 20518153600 | SCHARFF REPRESENTACIONES S.A.            |           |     |     | 01/08/2017                  | APODERADO | ACTIVO |

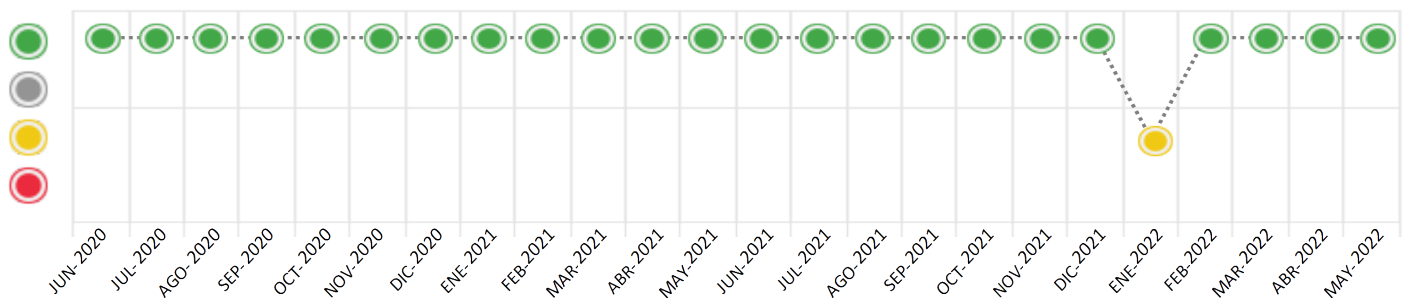
Consulta Rápida

Documento de identidad consultado

| Fecha Proceso | Tipo Doc. | N. Doc.     | Nombre o Raz. Social             | Nota  | Deuda Total * | Var. | Actual | Previo | 12m |
|---------------|-----------|-------------|----------------------------------|-------|---------------|------|--------|--------|-----|
| 23/05/2022    | RUC       | 20463958590 | SCHARFF LOGISTICA INTEGRADA S.A. | 0.000 | 12.432.132,98 |      |        |        |     |

Montos expresados en unidades de soles\*

Semáforos de los últimos 24 meses



| Semáforo | Descripción                                   |
|----------|---|
|          | No registra información de deudas             |
|          | Mínimo Riesgo: Sin deudas vencidas            |
|          | Mediano Riesgo: Deudas con poco atraso*       |
|          | Alto Riesgo: Deudas con atraso significativo* |

\*Semáforo deuda menor: Deuda vencida menor S/ 100 personas naturales o menor S/ 500 personas jurídicas

Verde: 0 <= Sem. < 0.001  
 Amarillo: 0.001 <= Sem. <= 2  
 Rojo: 2 < Sem. <= 6

| Variación | Descripción  |
|-----------|--|
|           | Variación Negativa: La nueva información reportada ha incrementado tu riesgo crediticio  |
|           | Variación Positiva: La nueva información ha mejorado tu posición de riesgo   |
|           | Variación Porcentual Positiva: El monto total reportado por la SBS/Microfinanzas o número de instituciones financieras ha aumentado  |
|           | Variación Porcentual Negativa: El monto total reportado por la SBS/Microfinanzas o número de instituciones financieras ha disminuido |
|           | Aproximadamente igual o igual  |

## Detalle de la deuda SBS/Microfinanzas

| Entidad            | Deuda Anterior       |                      |                      | Deuda a MAY 2022 |            |                      |            | Rect. (1) | Disc. |
|--------------------|----------------------|----------------------|----------------------|------------------|------------|----------------------|------------|-----------|-------|
|                    | NOV 2021             | FEB 2022             | ABR 2022             | Fecha Inf.       | Calif. (2) | Monto *              | Días Venc. |           |       |
| BBVA               | 8.333.146,64         | 7.290.873,26         | 7.994.411,21         | 30/04/2022       | NOR        | 7.901.552,58         |            |           |       |
| BCP                | 14.899.981,29        | 15.505.914,67        | 3.830.812,62         | 30/04/2022       | NOR        | 4.530.580,40         |            |           |       |
| BCO SANTANDER PERU | 0,00                 | 0,00                 | 0,00                 | 30/04/2022       | SCAL       | 0,00                 |            |           |       |
| <b>TOTAL</b>       | <b>23.233.127,93</b> | <b>22.796.787,93</b> | <b>11.825.223,83</b> |                  |            | <b>12.432.132,98</b> |            |           |       |

(1) Ver detalle en el cuadro de Rectificaciones SBS

(2) NOR: Normal, CPP: Con Problemas Potenciales, DEF: Deficiente, DUD: Dudoso, PER: Pérdida, SCAL: Sin Calificación

## Detalle de la deuda de Otros Créditos

| Entidad      | Deuda Anterior |          |          | Deuda a MAY 2022 |            |       |            | Disc. |
|--------------|----------------|----------|----------|------------------|------------|-------|------------|-------|
|              | NOV 2021       | FEB 2022 | ABR 2022 | Fecha Inf.       | Calif. (2) | Monto | Días Venc. |       |
| <b>TOTAL</b> |                |          |          |                  |            |       |            |       |

(2) NOR: Normal, CPP: Con Problemas Potenciales, DEF: Deficiente, DUD: Dudoso, PER: Pérdida, SCAL: Sin Calificación

## Detalle de vencidos

| # Doc | Fuente - Acreedor | Monto * | Días Venc. |
|-------|-------------------|---------|------------|
|-------|-------------------|---------|------------|

## Utilización de Líneas de Crédito

| Instituciones | **  | Línea Aprobada | Línea No Utilizada   | Línea Utilizada | % L. Uti. |
|---------------|-----|----------------|----------------------|-----------------|-----------|
| BBVA          | DES |                | 9.180.804,58         |                 |           |
| BBVA          | PRE |                | 858.816,00           |                 |           |
| BBVA          | TOT |                | 44.365,83            |                 |           |
| <b>TOTAL</b>  |     |                | <b>10.083.986,41</b> |                 | <b>0%</b> |

\*\* (DES): Descuentos, (PRE): Préstamos, (TOT): Otras Tarjetas de Crédito

## Principales Acreedores

Montos expresados en unidades de soles\*

## Resumen de Deudas

| Descripción de la Deuda       | Monto *       | Días |
|-------------------------------|---------------|------|
| Deuda total SBS al 30/04/2022 | 12.432.132,98 |      |
| % Calificación normal         | 100.00        |      |
| Peor Calificación (2)         | NOR           |      |
| Otros Créditos                | 0,00          | **** |

## Detalle de deuda SBS/Microfinanzas

| Institución SBS                      | Calif. (2) | Saldo *              | % Ven.   | Días Venc. | Rect.(1) |
|--------------------------------------|------------|----------------------|----------|------------|----------|
| BBVA                                 | NOR        | 7.901.552,58         | 0.00     |            |          |
| BCP                                  | NOR        | 4.530.580,40         | 0.00     |            |          |
| BCO SANTANDER PERU                   | SCAL       | 0,00                 | 0.00     |            |          |
| <b>Deuda Total SBS/MicroFinanzas</b> |            | <b>12.432.132,98</b> | <b>0</b> |            |          |

## Detalle de Riesgos SBS/Microfinanzas

| Concepto                       | Saldo *       |
|--------------------------------|---------------|
| Deuda Directa                  | 3.504.979,24  |
| Deuda Indirecta                | 8.927.153,74  |
| Deuda Castigada                | 0,00          |
| Deuda Total SBS/MicroFinanzas  | 12.432.132,98 |
| Línea Tarj.Cred. No utilizada  | 44.365,83     |
| Total Riesgo SBS/MicroFinanzas | 12.476.498,81 |

## Detalle de deuda Otros Créditos

| Empresa                    | Calif. (2) | Saldo * | % Ven. | Días Venc. | Disc. |
|----------------------------|------------|---------|--------|------------|-------|
| Deuda Total Otros Créditos |            | 0,00    | 0      |            |       |

## Detalle de vencidos

| # Doc | Fuente - Acreedor | Monto * | Días Venc. |
|-------|-------------------|---------|------------|
|-------|-------------------|---------|------------|

## Detalle Variación

Montos expresados en unidades de soles\*

## Resumen de la variación

| Descripción de la deuda    | 25/04/2022    | 23/05/2022    | Variación    |
|----------------------------|---------------|---------------|--------------|
| Score                      | 0.000         | 0.000         | 0.000        |
| Nro. Entidades SBS/Microf. | 3             | 3             | 0            |
| Riesgo Total SBS/Microf. * | 11.825.223,83 | 12.432.132,98 |              |
| Deuda Directa              | 4.014.149,22  | 3.504.979,24  | -509.169,98  |
| Deuda Indirecta            | 7.811.074,61  | 8.927.153,74  | 1.116.079,13 |
| Deuda Castigada            | 0,00          | 0,00          | 0,00         |

| Variación del Riesgo Total SBS/Microf. * | Antes         | 23/05/2022    | Variación      |
|--|---------------|---------------|----------------|
| Último Mes                               | 11.825.223,83 | 12.432.132,98 | 606.909,15     |
| Último Trimestre                         | 22.796.787,93 | 12.432.132,98 | -10.364.654,95 |
| Último Semestre                          | 23.233.127,93 | 12.432.132,98 | -10.800.994,95 |
| Último Año                               | 26.013.890,44 | 12.432.132,98 | -13.581.757,46 |

| Calificación SBS/Microf.          | 25/04/2022 | 23/05/2022 | Variación |
|-----------------------------------|------------|------------|-----------|
| % NOR (Normal)                    | 100.00     | 100.00     |           |
| % CPP (Con Problemas Potenciales) | 0.00       | 0.00       | 0.00      |
| % DEF (Deficiente)                | 0.00       | 0.00       | 0.00      |
| % DUD (Dudoso)                    | 0.00       | 0.00       | 0.00      |
| % PER (Pérdida)                   | 0.00       | 0.00       | 0.00      |

| Deuda vencida *            | 25/04/2022 | 23/05/2022 | Variación |
|----------------------------|------------|------------|-----------|
| Total deuda vencida        | 0,00       | 0,00       | 0,00      |
| Deuda por Otros Créditos * | 25/04/2022 | 23/05/2022 | Variación |

|                            |      |      |      |
|----------------------------|------|------|------|
| Total deuda otros créditos | 0,00 | 0,00 | 0,00 |
|----------------------------|------|------|------|

## Detalle de la variación

|                     |            |            |           |
|---------------------|------------|------------|-----------|
| Fuente - Acreedor * | 25/04/2022 | 23/05/2022 | Variación |
|---------------------|------------|------------|-----------|

## Posición Histórica

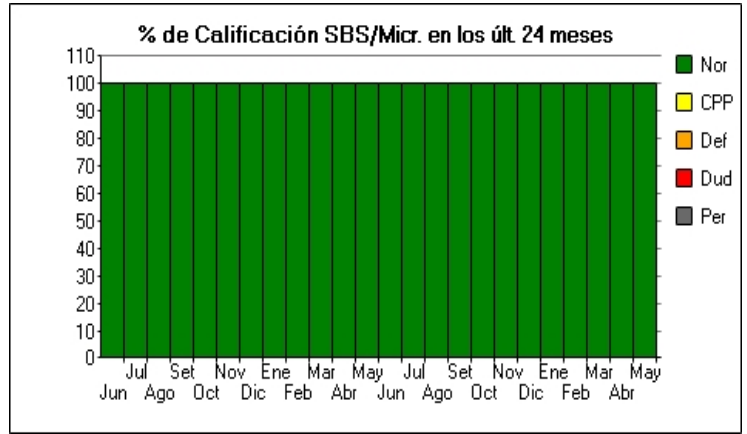
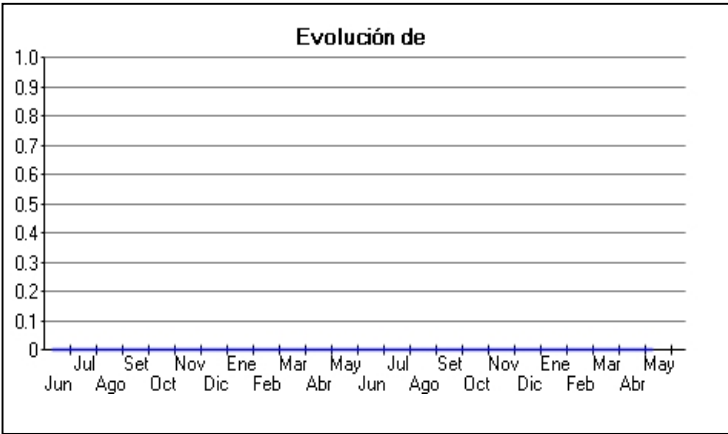
Montos expresados en unidades de soles\*

| Fecha de Proceso | Sema. Actual | Sem. Riesgo | Var. | Superintendencia de Banca y Seguros (SBS/Microfinan.) |               |                |                 | Otros Créditos | Otros Vencidos * |           |               |                  | Ctas. Cerr./Anu. |           | Otros Repor. Negati. |            |   |
|------------------|--------------|-------------|------|---|---------------|----------------|-----------------|----------------|------------------|-----------|---------------|------------------|------------------|-----------|----------------------|------------|---|
|                  |              |             |      | # Enti.   | Deuda Total * | % Cali. normal | Peor Califi.(2) |                | Deuda Vencida *  | Protestos | Docs. Impagos | Deuda Tributaria | Deuda Laboral    | Cta. Cte. |                      | Tar. Créd. |   |
| 23/05/202        | ●            | 0.000       | ⊘    | 3   | 12.432.132,98 | 100.00         | NOR             | 0,00           | 0,00             | 0,00      | 0,00          | 0,00             | 0,00             | 0,00      | 0                    | 0          | 0 |
| 25/04/202        | ●            | 0.000       | ⊘    | 3   | 11.825.223,83 | 100.00         | NOR             | 0,00           | 0,00             | 0,00      | 0,00          | 0,00             | 0,00             | 0,00      | 0                    | 0          | 0 |
| 22/03/202        | ●            | 0.000       | ⊘    | 3   | 19.626.470,17 | 100.00         | NOR             | 0,00           | 0,00             | 0,00      | 0,00          | 0,00             | 0,00             | 0,00      | 0                    | 0          | 0 |
| 24/02/202        | ●            | 0.000       | ⊘    | 3   | 22.796.787,93 | 100.00         | NOR             | 0,00           | 0,00             | 0,00      | 0,00          | 0,00             | 0,00             | 0,00      | 0                    | 0          | 0 |
| 23/02/202        | ●            | 0.000       | ⊘    | 3   | 22.796.787,93 | 100.00         | NOR             | 0,00           | 0,00             | 0,00      | 0,00          | 236,00           | 0,00             | 0,00      | 0                    | 0          | 0 |
| 09/02/202        | ●            | 0.000       | ▲    | 3   | 22.987.915,65 | 100.00         | NOR             | 0,00           | 0,00             | 0,00      | 0,00          | 236,00           | 0,00             | 0,00      | 0                    | 0          | 0 |
| 28/01/202        | ●            | 0.001       | ▼    | 3   | 22.987.915,65 | 100.00         | NOR             | 0,00           | 0,00             | 0,00      | 0,00          | 44.250,06        | 0,00             | 0,00      | 0                    | 0          | 0 |
| 24/01/202        | ●            | 0.000       | ⊘    | 3   | 22.987.915,65 | 100.00         | NOR             | 0,00           | 0,00             | 0,00      | 0,00          | 0,00             | 0,00             | 0,00      | 0                    | 0          | 0 |
| 21/12/202        | ●            | 0.000       | ⊘    | 3   | 22.294.210,11 | 100.00         | NOR             | 0,00           | 0,00             | 0,00      | 0,00          | 0,00             | 0,00             | 0,00      | 0                    | 0          | 0 |
| 23/11/202        | ●            | 0.000       | ⊘    | 3   | 23.233.127,93 | 100.00         | NOR             | 0,00           | 0,00             | 0,00      | 0,00          | 0,00             | 0,00             | 0,00      | 0                    | 0          | 0 |
| 22/10/202        | ●            | 0.000       | ⊘    | 3   | 24.816.450,03 | 100.00         | NOR             | 0,00           | 0,00             | 0,00      | 0,00          | 0,00             | 0,00             | 0,00      | 0                    | 0          | 0 |
| 23/09/202        | ●            | 0.000       | ⊘    | 3   | 24.991.316,83 | 100.00         | NOR             | 0,00           | 0,00             | 0,00      | 0,00          | 0,00             | 0,00             | 0,00      | 0                    | 0          | 0 |
| 23/08/202        | ●            | 0.000       | ⊘    | 3   | 25.146.169,64 | 100.00         | NOR             | 0,00           | 0,00             | 0,00      | 0,00          | 0,00             | 0,00             | 0,00      | 0                    | 0          | 0 |
| 24/07/202        | ●            | 0.000       | ⊘    | 3   | 24.231.718,09 | 100.00         | NOR             | 0,00           | 0,00             | 0,00      | 0,00          | 0,00             | 0,00             | 0,00      | 0                    | 0          | 0 |
| 23/06/202        | ●            | 0.000       | ⊘    | 3   | 25.950.136,23 | 100.00         | NOR             | 0,00           | 0,00             | 0,00      | 0,00          | 0,00             | 0,00             | 0,00      | 0                    | 0          | 0 |
| 24/05/202        | ●            | 0.000       | ⊘    | 3   | 26.013.890,44 | 100.00         | NOR             | 0,00           | 0,00             | 0,00      | 0,00          | 0,00             | 0,00             | 0,00      | 0                    | 0          | 0 |
| 23/04/202        | ●            | 0.000       | ⊘    | 3   | 22.369.275,72 | 100.00         | NOR             | 0,00           | 0,00             | 0,00      | 0,00          | 0,00             | 0,00             | 0,00      | 0                    | 0          | 0 |
| 25/03/202        | ●            | 0.000       | ⊘    | 3   | 23.209.713,13 | 100.00         | NOR             | 0,00           | 0,00             | 0,00      | 0,00          | 0,00             | 0,00             | 0,00      | 0                    | 0          | 0 |
| 08/03/202        | ●            | 0.000       | ⊘    | 3   | 23.169.184,27 | 100.00         | NOR             | 0,00           | 0,00             | 0,00      | 0,00          | 0,00             | 0,00             | 0,00      | 0                    | 0          | 0 |
| 26/02/202        | ●            | 0.000       | ⊘    | 3   | 23.169.184,27 | 100.00         | NOR             | 0,00           | 0,00             | 0,00      | 0,00          | 215,34           | 0,00             | 0,00      | 0                    | 0          | 0 |
| 15/02/202        | ●            | 0.000       | ⊘    | 3   | 23.379.926,41 | 100.00         | NOR             | 0,00           | 0,00             | 0,00      | 0,00          | 215,34           | 0,00             | 0,00      | 0                    | 0          | 0 |
| 23/01/202        | ●            | 0.000       | ⊘    | 3   | 23.379.926,41 | 100.00         | NOR             | 0,00           | 0,00             | 0,00      | 0,00          | 0,00             | 0,00             | 0,00      | 0                    | 0          | 0 |
| 22/12/202        | ●            | 0.000       | ⊘    | 3   | 22.570.775,06 | 100.00         | NOR             | 0,00           | 0,00             | 0,00      | 0,00          | 0,00             | 0,00             | 0,00      | 0                    | 0          | 0 |
| 25/11/202        | ●            | 0.000       | ⊘    | 3   | 24.087.545,49 | 100.00         | NOR             | 0,00           | 0,00             | 0,00      | 0,00          | 0,00             | 0,00             | 0,00      | 0                    | 0          | 0 |
| 24/10/202        | ●            | 0.000       | ⊘    | 3   | 24.522.353,23 | 100.00         | NOR             | 0,00           | 0,00             | 0,00      | 0,00          | 0,00             | 0,00             | 0,00      | 0                    | 0          | 0 |
| 28/09/202        | ●            | 0.000       | ⊘    | 3   | 25.588.785,51 | 100.00         | NOR             | 0,00           | 0,00             | 0,00      | 0,00          | 0,00             | 0,00             | 0,00      | 0                    | 0          | 0 |
| 24/08/202        | ●            | 0.000       | ⊘    | 3   | 24.967.524,16 | 100.00         | NOR             | 0,00           | 0,00             | 0,00      | 0,00          | 0,00             | 0,00             | 0,00      | 0                    | 0          | 0 |
| 24/07/202        | ●            | 0.000       | ⊘    | 3   | 25.537.566,89 | 100.00         | NOR             | 0,00           | 0,00             | 0,00      | 0,00          | 0,00             | 0,00             | 0,00      | 0                    | 0          | 0 |
| 23/06/202        | ●            | 0.000       | ⊘    | 3   | 29.684.863,55 | 100.00         | NOR             | 0,00           | 0,00             | 0,00      | 0,00          | 0,00             | 0,00             | 0,00      | 0                    | 0          | 0 |

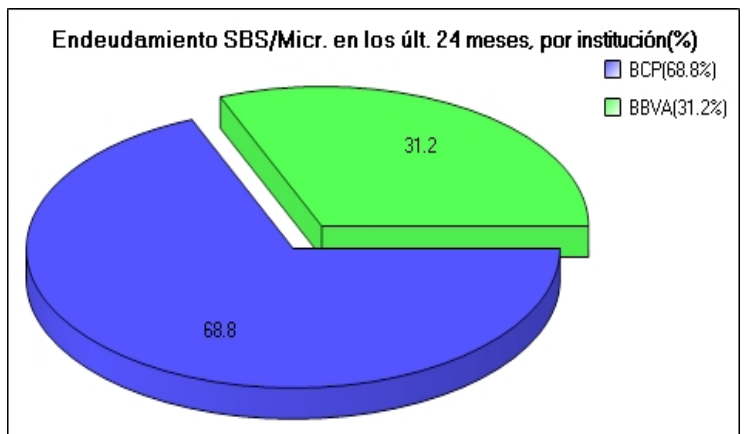
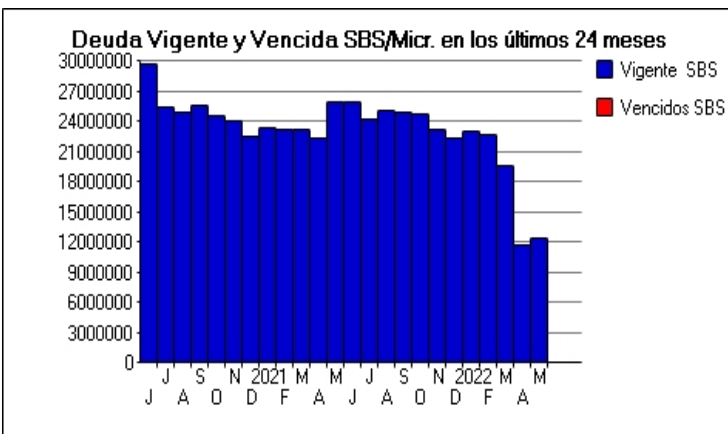
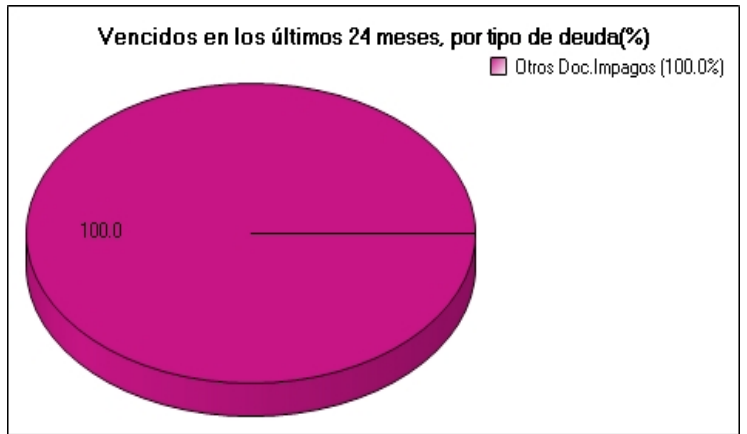
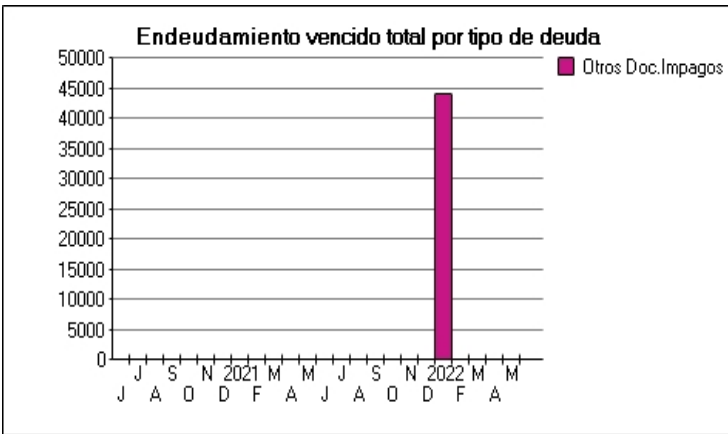


**Gráficos**

Montos expresados en unidades de soles\*



NOR: Normal, CPP: Con Problemas Potenciales, DEF: Deficiente, DUD: Dudoso, PER: Pérdida, SCAL: Sin Calificación



## Reporte de Vencidos

Montos expresados en unidades de soles\*

| Fuente - Acreedor                           | FEB 2022 |         |         | MAR 2022 |         |         | ABR 2022 |         |         | MAY 2022 |         |         |
|---|----------|---------|---------|----------|---------|---------|----------|---------|---------|----------|---------|---------|
|   | # Docs.  | Monto * | Dias V. | # Docs.  | Monto * | Dias V. | # Docs.  | Monto * | Dias V. | # Docs.  | Monto * | Dias V. |
| Documentos Impagos                          |          |         |         |          |         |         |          |         |         |          |         |         |
| EULEN DEL PERU DE SERVICIOS COMPLEMENTARIOS |          | 0,00    | 0       |          | 0,00    |         |          | 0,00    |         |          | 0,00    |         |
| Total                                       | 0        |         |         | 0        |         |         | 0        |         |         | 0        |         |         |

Montos expresados en unidades de soles\*

| Fuente - Acreedor                           | OCT 2021 |         |         | NOV 2021 |         |         | DIC 2021 |         |         | ENE 2022 |           |         |
|---|----------|---------|---------|----------|---------|---------|----------|---------|---------|----------|-----------|---------|
|   | # Docs.  | Monto * | Dias V. | # Docs.  | Monto * | Dias V. | # Docs.  | Monto * | Dias V. | # Docs.  | Monto *   | Dias V. |
| Documentos Impagos                          |          |         |         |          |         |         |          |         |         |          |           |         |
| EULEN DEL PERU DE SERVICIOS COMPLEMENTARIOS |          | 0,00    |         |          | 0,00    |         |          | 0,00    |         | 9        | 44.250,06 | 12      |
| Total                                       | 0        |         |         | 0        |         |         | 0        |         |         | 9        | 44.250,06 | 12      |

Montos expresados en unidades de soles\*

| Fuente - Acreedor                           | JUN 2021 |         |         | JUL 2021 |         |         | AGO 2021 |         |         | SET 2021 |         |         |
|---|----------|---------|---------|----------|---------|---------|----------|---------|---------|----------|---------|---------|
|   | # Docs.  | Monto * | Dias V. | # Docs.  | Monto * | Dias V. | # Docs.  | Monto * | Dias V. | # Docs.  | Monto * | Dias V. |
| Documentos Impagos                          |          |         |         |          |         |         |          |         |         |          |         |         |
| EULEN DEL PERU DE SERVICIOS COMPLEMENTARIOS |          | 0,00    |         |          | 0,00    |         |          | 0,00    |         |          | 0,00    |         |
| Total                                       | 0        |         |         | 0        |         |         | 0        |         |         | 0        |         |         |

## Reporte SBS/Microfinanzas

Montos expresados en unidades de soles\*

Última fecha reportada por la SBS : 30/04/2022

| ÚLTIMOS 6 MESES              |                           | DIC 2021<br>(SBS: NOV 2021) | ENE 2022<br>(SBS: DIC 2021) | FEB 2022<br>(SBS: ENE 2022) | MAR 2022<br>(SBS: FEB 2022) | ABR 2022<br>(SBS: MAR 2022) | MAY 2022<br>(SBS: ABR 2022) |
|------------------------------|---------------------------|-----------------------------|-----------------------------|-----------------------------|-----------------------------|-----------------------------|-----------------------------|
| % Porcentaje de Calificación | NOR (Normal)              | 100,00                      | 100,00                      | 100,00                      | 100,00                      | 100,00                      | 100,00                      |
|                              | CPP (Con Problemas Pote.) | 0,00                        | 0,00                        | 0,00                        | 0,00                        | 0,00                        | 0,00                        |
|                              | DEF (Deficiente)          | 0,00                        | 0,00                        | 0,00                        | 0,00                        | 0,00                        | 0,00                        |
|                              | DUD (Dudoso)              | 0,00                        | 0,00                        | 0,00                        | 0,00                        | 0,00                        | 0,00                        |
|                              | PER (Pérdida)             | 0,00                        | 0,00                        | 0,00                        | 0,00                        | 0,00                        | 0,00                        |

| Institución        | DIC 2021<br>(SBS: NOV 2021) |         | ENE 2022<br>(SBS: DIC 2021) |         | FEB 2022<br>(SBS: ENE 2022) |         | MAR 2022<br>(SBS: FEB 2022) |         | ABR 2022<br>(SBS: MAR 2022) |         | MAY 2022<br>(SBS: ABR 2022) |         |
|--------------------|-----------------------------|---------|-----------------------------|---------|-----------------------------|---------|-----------------------------|---------|-----------------------------|---------|-----------------------------|---------|
|                    | Monto *                     | Dias V. | Monto *                     | Dias V. | Monto *                     | Dias V. | Monto *                     | Dias V. | Monto *                     | Dias V. | Monto *                     | Dias V. |
| BBVA               | 8.184.520,40                |         | 7.839.417,93                |         | 7.290.873,26                |         | 7.787.666,82                |         | 7.994.411,21                | 3       | 7.901.552,58                |         |
| BCP                | 14.109.689,71               |         | 15.148.497,72               |         | 15.505.914,67               | 3       | 11.838.803,35               | 7       | 3.830.812,62                | 2       | 4.530.580,40                |         |
| BCO SANTANDER PERU | 0,00                        |         | 0,00                        |         | 0,00                        |         | 0,00                        |         | 0,00                        |         | 0,00                        |         |
| TOTAL              | 22.294.210,11               |         | 22.987.915,65               |         | 22.796.787,93               | 3       | 19.626.470,17               | 7       | 11.825.223,83               | 3       | 12.432.132,98               |         |

Última fecha reportada por la SBS : 30/04/2022

| Operación                            | DIC 2021<br>(SBS: NOV 2021) |         | ENE 2022<br>(SBS: DIC 2021) |         | FEB 2022<br>(SBS: ENE 2022) |         | MAR 2022<br>(SBS: FEB 2022) |         | ABR 2022<br>(SBS: MAR 2022) |         | MAY 2022<br>(SBS: ABR 2022) |         |
|--------------------------------------|-----------------------------|---------|-----------------------------|---------|-----------------------------|---------|-----------------------------|---------|-----------------------------|---------|-----------------------------|---------|
|                                      | Monto *                     | Dias V. | Monto *                     | Dias V. | Monto *                     | Dias V. | Monto *                     | Dias V. | Monto *                     | Dias V. | Monto *                     | Dias V. |
| RESUMEN                              |                             |         |                             |         |                             |         |                             |         |                             |         |                             |         |
| - Total Deuda                        | 22.294.210,11               |         | 22.987.915,65               |         | 22.796.787,93               | 3       | 19.626.470,17               | 7       | 11.825.223,83               | 3       | 12.432.132,98               |         |
| - Línea No Utilizada                 | 9.360.403,99                |         | 9.468.217,88                |         | 160.244,99                  |         | 10.132.308,55               |         | 9.797.064,05                |         | 10.083.986,41               |         |
| - Garantías                          | 48.231.703,00               |         | 46.957.473,00               |         | 45.202.705,00               |         | 42.434.874,00               |         | 39.514.268,00               |         | 40.272.531,00               |         |
| - Otros                              | 1.492.081,30                |         | 1.442.084,14                |         | 1.368.610,32                |         | 1.316.023,45                |         | 1.274.663,21                |         | 1.321.541,04                |         |
| - PROGRAMA REACTIVA PERU             | 6.374.693,43                |         | 6.022.850,99                |         | 5.670.890,78                |         | 3.540.165,56                |         |                             |         |                             |         |
| CREDITOS DIRECTOS                    |                             |         |                             |         |                             |         |                             |         |                             |         |                             |         |
| - CREDITOS VIGENTES                  | 14.705.802,36               |         | 15.458.056,04               |         | 15.276.288,32               | 3       | 11.811.625,56               | 7       | 4.014.149,22                | 3       | 3.504.979,24                |         |
| -- GranE: Cred.Rev.LíneaTarj.Crédito | 54.312,83                   |         | 40.718,16                   |         | 35.776,40                   |         | 13.264,87                   |         | 22.378,45                   |         | 21.686,87                   |         |
| -- GranE: Descuentos                 | 815.853,58                  |         | 2.119.568,26                |         | 2.236.774,71                | 3       | 2.880.232,86                | 7       | 2.210.070,24                | 3       | 1.787.221,84                |         |
| --- Letras                           | 815.853,58                  |         | 2.119.568,26                |         | 2.236.774,71                | 3       | 2.880.232,86                | 7       | 2.210.070,24                | 3       | 1.787.221,84                |         |
| -- GranE: Préstamos                  | 13.387.851,58               |         | 12.907.192,59               |         | 12.422.601,74               |         | 8.423.129,99                |         | 1.383.183,14                |         | 1.383.183,14                |         |

|  |               |               |               |               |               |               |
|--|---------------|---------------|---------------|---------------|---------------|---------------|
| --- NoRevolventes                        | 13.387.851,58 | 12.907.192,59 | 12.422.601,74 | 8.423.129,99  | 1.383.183,14  | 1.383.183,14  |
| -- GranE: Factoring                      | 428.021,12    | 373.910,50    | 567.706,07    | 395.346,51    | 302.978,87    | 218.806,71    |
| -- GranE: ArrendamientoFinanc            | 19.763,25     | 16.666,53     | 13.429,40     | 99.651,33     | 95.538,52     | 94.080,68     |
| <b>CREDITOS INDIRECTOS</b>               |               |               |               |               |               |               |
| - CartasFianzaOtorgadas                  | 7.588.407,75  | 7.529.859,61  | 7.520.499,61  | 7.814.844,61  | 7.811.074,61  | 8.927.153,74  |
| <b>LINEA NO UTIL. Y CRED. NO DESEMB.</b> |               |               |               |               |               |               |
| - LinCredDescuentos                      | 9.140.567,13  | 9.253.068,23  |               | 9.200.182,43  | 8.780.183,51  | 9.180.804,58  |
| - LinCredPréstamos                       |               |               |               | 841.344,00    | 828.352,00    | 858.816,00    |
| - LinCredTarjetaCrédito                  | 93.331,11     | 65.638,67     | 69.055,18     | 90.782,12     | 42.358,25     | 44.365,83     |
| - CredNoDesembolsados                    |               |               | 91.189,81     |               |               |               |
| - OtrasLinCred                           | 126.505,75    | 149.510,98    |               |               | 146.170,29    |               |
| <b>GARANTIAS</b>                         |               |               |               |               |               |               |
| - GARANTIAS RECIBIDAS                    | 48.231.705,73 | 46.957.478,16 | 45.202.707,68 | 42.434.878,10 | 39.514.270,77 | 40.272.533,13 |
| -- 1eraHipotecasInmuebles                | 35.440.168,30 | 34.785.807,73 | 33.529.435,45 | 32.770.377,19 | 32.264.338,35 | 33.450.912,18 |
| -- OtrasGarantias                        | 94.286,57     | 92.545,68     | 89.203,17     | 87.183,74     | 85.837,45     | 179.970,52    |
| -- Gob. Nacional Reactiva Perú           | 5.099.754,74  | 4.818.280,79  | 4.536.712,62  | 2.832.132,45  | 1,00          | 1,00          |
| -- OtrasGtiasNoPref                      |               |               |               | 89.125,41     | 87.749,13     |               |
| -- GtiasNoPref(AvalyFianza)              | 7.597.496,12  | 7.260.843,96  | 7.047.356,44  | 6.656.059,31  | 7.076.344,84  | 6.641.649,43  |
| <b>OTROS</b>                             |               |               |               |               |               |               |
| - InstrumentosFinancDerivados            | 1.492.081,30  | 1.442.084,14  | 1.368.610,32  | 1.316.023,45  | 1.274.663,21  | 1.321.541,04  |

Montos expresados en unidades de soles\*

Última fecha reportada por la SBS : 30/04/2022

| 6 MESES ANTERIORES |                           | JUN 2021<br>(SBS: MAY 2021) | JUL 2021<br>(SBS: JUN 2021) | AGO 2021<br>(SBS: JUL 2021) | SET 2021<br>(SBS: AGO 2021) | OCT 2021<br>(SBS: SET 2021) | NOV 2021<br>(SBS: OCT 2021) |
|--------------------|---------------------------|-----------------------------|-----------------------------|-----------------------------|-----------------------------|-----------------------------|-----------------------------|
| % Porcentaje       | NOR (Normal)              | 100.00                      | 100.00                      | 100.00                      | 100.00                      | 100.00                      | 100.00                      |
|                    | CPP (Con Problemas Pote.) | 0.00                        | 0.00                        | 0.00                        | 0.00                        | 0.00                        | 0.00                        |
| de                 | DEF (Deficiente)          | 0.00                        | 0.00                        | 0.00                        | 0.00                        | 0.00                        | 0.00                        |
| Calificación       | DUD (Dudoso)              | 0.00                        | 0.00                        | 0.00                        | 0.00                        | 0.00                        | 0.00                        |
|                    | PER (Pérdida)             | 0.00                        | 0.00                        | 0.00                        | 0.00                        | 0.00                        | 0.00                        |

| Institución        | JUN 2021<br>(SBS: MAY 2021) |         | JUL 2021<br>(SBS: JUN 2021) |          | AGO 2021<br>(SBS: JUL 2021) |         | SET 2021<br>(SBS: AGO 2021) |         | OCT 2021<br>(SBS: SET 2021) |         | NOV 2021<br>(SBS: OCT 2021) |         |
|--------------------|-----------------------------|---------|-----------------------------|----------|-----------------------------|---------|-----------------------------|---------|-----------------------------|---------|-----------------------------|---------|
|                    | Monto *                     | Dias V. | Monto *                     | Dias V.  | Monto *                     | Dias V. | Monto *                     | Dias V. | Monto *                     | Dias V. | Monto *                     | Dias V. |
| BBVA               | 8.552.671,78                |         | 6.877.547,83                |          | 7.432.431,72                |         | 7.445.701,42                |         | 7.826.070,08                |         | 8.333.146,64                |         |
| BCP                | 17.397.464,45               |         | 17.354.170,26               | 5        | 17.713.737,92               |         | 17.545.615,41               |         | 16.990.379,95               |         | 14.899.981,29               |         |
| BCO SANTANDER PERU | 0,00                        |         | 0,00                        |          | 0,00                        |         | 0,00                        |         | 0,00                        |         | 0,00                        |         |
| <b>TOTAL</b>       | <b>25.950.136,23</b>        |         | <b>24.231.718,09</b>        | <b>5</b> | <b>25.146.169,64</b>        |         | <b>24.991.316,83</b>        |         | <b>24.816.450,03</b>        |         | <b>23.233.127,93</b>        |         |

Última fecha reportada por la SBS : 30/04/2022

| Operación                                | JUN 2021<br>(SBS: MAY 2021) |         | JUL 2021<br>(SBS: JUN 2021) |         | AGO 2021<br>(SBS: JUL 2021) |         | SET 2021<br>(SBS: AGO 2021) |         | OCT 2021<br>(SBS: SET 2021) |         | NOV 2021<br>(SBS: OCT 2021) |         |
|--|-----------------------------|---------|-----------------------------|---------|-----------------------------|---------|-----------------------------|---------|-----------------------------|---------|-----------------------------|---------|
|  | Monto *                     | Dias V. | Monto *                     | Dias V. | Monto *                     | Dias V. | Monto *                     | Dias V. | Monto *                     | Dias V. | Monto *                     | Dias V. |
| <b>RESUMEN</b>                           |                             |         |                             |         |                             |         |                             |         |                             |         |                             |         |
| - Total Deuda                            | 25.950.136,23               |         | 24.231.718,09               | 5       | 25.146.169,64               |         | 24.991.316,83               |         | 24.816.450,03               |         | 23.233.127,93               |         |
| - Línea No Utilizada                     | 10.259.931,41               |         | 10.615.727,62               |         | 10.017.661,48               |         | 10.101.989,42               |         | 9.971.804,92                |         | 9.025.202,36                |         |
| - Garantías                              | 48.843.097,00               |         | 45.640.915,00               |         | 47.071.316,00               |         | 47.204.069,00               |         | 47.495.417,00               |         | 45.762.908,00               |         |
| - PROGRAMA REACTIVA PERU                 | 10.079.180,36               |         | 9.729.199,85                |         | 9.379.148,77                |         | 9.028.199,45                |         | 8.612.316,10                |         | 8.195.568,70                |         |
| <b>CREDITOS DIRECTOS</b>                 |                             |         |                             |         |                             |         |                             |         |                             |         |                             |         |
| - CRÉDITOS VIGENTES                      | 18.516.111,93               |         | 17.966.235,87               | 5       | 17.488.341,44               |         | 17.330.628,63               |         | 17.195.537,63               |         | 15.621.640,53               |         |
| -- GranE: Cred.Rev.LineaTarj.Crédito     | 24.650,22                   |         | 49.692,51                   |         | 33.808,61                   |         | 56.150,78                   |         | 39.884,53                   |         | 40.463,09                   |         |
| -- GranE: Descuentos                     | 1.856.522,38                |         | 1.503.226,66                | 5       | 1.536.904,11                |         | 1.828.930,94                |         | 2.313.933,87                |         | 1.438.877,56                |         |
| --- Letras                               | 1.856.522,38                |         | 1.503.226,66                | 5       | 1.536.904,11                |         | 1.828.930,94                |         | 2.313.933,87                |         | 1.438.877,56                |         |
| -- GranE: Préstamos                      | 16.262.441,70               |         | 15.808.041,56               |         | 15.352.882,41               |         | 14.894.857,51               |         | 14.374.971,31               |         | 13.847.343,53               |         |
| --- NoRevolventes                        | 16.262.441,70               |         | 15.808.041,56               |         | 15.352.882,41               |         | 14.894.857,51               |         | 14.374.971,31               |         | 13.847.343,53               |         |
| -- GranE: Factoring                      | 338.537,82                  |         | 573.524,73                  |         | 534.192,00                  |         | 522.529,00                  |         | 441.028,08                  |         | 272.840,26                  |         |
| -- GranE: ArrendamientoFinanc            | 33.959,81                   |         | 31.750,41                   |         | 30.554,31                   |         | 28.160,40                   |         | 25.719,84                   |         | 22.116,09                   |         |
| <b>CREDITOS INDIRECTOS</b>               |                             |         |                             |         |                             |         |                             |         |                             |         |                             |         |
| - CartasFianzaOtorgadas                  | 7.434.024,30                |         | 6.265.482,22                |         | 7.657.828,20                |         | 7.660.688,20                |         | 7.620.912,40                |         | 7.611.487,40                |         |
| <b>LINEA NO UTIL. Y CRED. NO DESEMB.</b> |                             |         |                             |         |                             |         |                             |         |                             |         |                             |         |
| - LinCredDescuentos                      | 9.582.519,98                |         | 9.907.830,06                |         | 9.904.992,23                |         | 10.012.868,38               |         | 9.696.109,03                |         | 8.764.490,91                |         |
| - LinCredAvalasFianzas                   | 598.922,02                  |         | 612.523,08                  |         |                             |         |                             |         |                             |         |                             |         |
| - LinCredTarjetaCrédito                  | 78.489,41                   |         | 95.374,48                   |         | 112.669,25                  |         | 89.121,04                   |         | 107.929,45                  |         | 104.446,48                  |         |
| - OtrasLinCred                           |                             |         |                             |         |                             |         |                             |         | 167.766,44                  |         | 156.264,97                  |         |
| <b>GARANTIAS</b>                         |                             |         |                             |         |                             |         |                             |         |                             |         |                             |         |
| - GARANTIAS RECIBIDAS                    | 48.843.101,02               |         | 45.640.918,79               |         | 47.071.317,47               |         | 47.204.070,87               |         | 47.495.419,81               |         | 45.762.910,58               |         |
| -- 1eraHipotecasInmuebles                | 36.609.433,86               |         | 33.660.307,57               |         | 35.248.222,54               |         | 35.632.114,07               |         | 36.068.354,45               |         | 34.803.257,35               |         |

|                                |              |              |              |              |              |              |
|--------------------------------|--------------|--------------|--------------|--------------|--------------|--------------|
| -- OtrasGarantias              |              | 89.551,35    | 93.775,91    | 94.797,23    | 95.957,82    | 92.592,10    |
| -- Gob. Nacional Reactiva Perú | 8.063.344,29 | 7.783.359,88 | 7.503.319,02 | 7.222.559,56 | 6.889.852,88 | 6.556.454,96 |
| -- OtrasGtiasNoPref            | 88.622,88    |              |              |              |              |              |
| -- GtiasNoPref(AvalyFianza)    | 4.081.699,99 | 4.107.699,99 | 4.226.000,00 | 4.254.600,01 | 4.441.254,66 | 4.310.606,17 |

## Reporte SBS/Microfinanzas por entidades

Reportado por : BBVA

Última fecha reportada por la SBS : 30/04/2022

| Operación                             | DIC 2021<br>(SBS: NOV2021) |         | ENE 2022<br>(SBS: DIC2021) |         | FEB 2022<br>(SBS: ENE2022) |         | MAR 2022<br>(SBS: FEB2022) |         | ABR 2022<br>(SBS: MAR2022) |         | MAY 2022<br>(SBS: ABR2022) |         |
|---------------------------------------|----------------------------|---------|----------------------------|---------|----------------------------|---------|----------------------------|---------|----------------------------|---------|----------------------------|---------|
|                                       | Monto *                    | Dias V. | Monto *                    | Dias V. | Monto *                    | Dias V. | Monto *                    | Dias V. | Monto *                    | Dias V. | Monto *                    | Dias V. |
| Calificación (2)                      | NOR                        |         | NOR                        |         | NOR                        |         | NOR                        |         | NOR                        |         | NOR                        |         |
| RESUMEN                               |                            |         |                            |         |                            |         |                            |         |                            |         |                            |         |
| - Total Deuda                         | 8.184.520,40               |         | 7.839.417,93               |         | 7.290.873,26               |         | 7.787.666,82               |         | 7.994.411,21               | 3       | 7.901.552,58               |         |
| - Línea No Utilizada                  | 9.313.287,96               |         | 9.443.411,35               |         | 30.152,59                  |         | 10.093.321,36              |         | 9.797.064,05               |         | 10.083.986,41              |         |
| - Garantías                           | 26.503.711,00              |         | 25.817.977,00              |         | 24.934.255,00              |         | 24.138.024,00              |         | 24.288.354,00              |         | 24.486.658,00              |         |
| - Otros                               | 1.492.081,30               |         | 1.442.084,14               |         | 1.368.610,32               |         | 1.316.023,45               |         | 1.274.663,21               |         | 1.321.541,04               |         |
| CREDITOS DIRECTOS                     |                            |         |                            |         |                            |         |                            |         |                            |         |                            |         |
| - CRÉDITOS VIGENTES                   | 2.374.724,92               |         | 2.034.497,45               |         | 1.495.312,78               |         | 1.697.761,34               |         | 1.908.275,73               | 3       | 1.806.577,10               |         |
| -- GranE: Cred.Rev.LíneaTarj. Crédito | 20.904,92                  |         | 25.537,86                  |         | 34.777,42                  |         | 12.265,07                  |         | 21.121,76                  |         | 20.474,18                  |         |
| -- GranE: Descuentos                  | 815.853,58                 |         | 520.333,65                 |         |                            |         | 280.609,83                 |         | 463.732,72                 | 3       | 402.919,78                 |         |
| --- Letras                            | 815.853,58                 |         | 520.333,65                 |         |                            |         | 280.609,83                 |         | 463.732,72                 | 3       | 402.919,78                 |         |
| -- GranE: Préstamos                   | 1.469.307,05               |         | 1.447.942,71               |         | 1.426.975,29               |         | 1.404.886,44               |         | 1.383.183,14               |         | 1.383.183,14               |         |
| --- NoRevolventes                     | 1.469.307,05               |         | 1.447.942,71               |         | 1.426.975,29               |         | 1.404.886,44               |         | 1.383.183,14               |         | 1.383.183,14               |         |
| -- GranE: Factoring                   | 68.659,37                  |         | 40.683,23                  |         | 33.560,07                  |         |                            |         | 40.238,11                  |         |                            |         |
| CREDITOS INDIRECTOS                   |                            |         |                            |         |                            |         |                            |         |                            |         |                            |         |
| - CartasFianzaOtorgadas               | 5.809.795,48               |         | 5.804.920,48               |         | 5.795.560,48               |         | 6.089.905,48               |         | 6.086.135,48               |         | 6.094.975,48               |         |
| LINEA NO UTIL. Y CRED. NO DESEMB.     |                            |         |                            |         |                            |         |                            |         |                            |         |                            |         |
| - LinCredDescuentos                   | 9.140.567,13               |         | 9.253.068,23               |         |                            |         | 9.200.182,43               |         | 8.780.183,51               |         | 9.180.804,58               |         |
| - LinCredPréstamos                    |                            |         |                            |         |                            |         | 841.344,00                 |         | 828.352,00                 |         | 858.816,00                 |         |
| - LinCredTarjetaCrédito               | 46.215,08                  |         | 40.832,14                  |         | 30.152,59                  |         | 51.794,93                  |         | 42.358,25                  |         | 44.365,83                  |         |
| - OtrasLinCred                        | 126.505,75                 |         | 149.510,98                 |         |                            |         |                            |         | 146.170,29                 |         |                            |         |
| GARANTIAS                             |                            |         |                            |         |                            |         |                            |         |                            |         |                            |         |
| - GARANTIAS RECIBIDAS                 | 26.503.711,64              |         | 25.817.978,71              |         | 24.934.256,06              |         | 24.138.025,23              |         | 24.288.354,95              |         | 24.486.659,35              |         |
| -- 1eraHipotecasInmuebles             | 21.546.515,53              |         | 21.148.684,74              |         | 20.384.849,63              |         | 19.923.365,91              |         | 19.615.710,10              |         | 20.337.109,93              |         |
| -- GtiasNoPref(AvalyFianza)           | 4.957.196,11               |         | 4.669.293,97               |         | 4.549.406,43               |         | 4.214.659,32               |         | 4.672.644,85               |         | 4.149.549,42               |         |
| OTROS                                 |                            |         |                            |         |                            |         |                            |         |                            |         |                            |         |
| - InstrumentosFinancDerivados         | 1.492.081,30               |         | 1.442.084,14               |         | 1.368.610,32               |         | 1.316.023,45               |         | 1.274.663,21               |         | 1.321.541,04               |         |

Última fecha reportada por la SBS : 30/04/2022

| Operación                             | JUN 2021<br>(SBS: MAY2021) |         | JUL 2021<br>(SBS: JUN2021) |         | AGO 2021<br>(SBS: JUL2021) |         | SET 2021<br>(SBS: AGO2021) |         | OCT 2021<br>(SBS: SET2021) |         | NOV 2021<br>(SBS: OCT2021) |         |
|---------------------------------------|----------------------------|---------|----------------------------|---------|----------------------------|---------|----------------------------|---------|----------------------------|---------|----------------------------|---------|
|                                       | Monto *                    | Dias V. | Monto *                    | Dias V. | Monto *                    | Dias V. | Monto *                    | Dias V. | Monto *                    | Dias V. | Monto *                    | Dias V. |
| Calificación (2)                      | NOR                        |         | NOR                        |         | NOR                        |         | NOR                        |         | NOR                        |         | NOR                        |         |
| RESUMEN                               |                            |         |                            |         |                            |         |                            |         |                            |         |                            |         |
| - Total Deuda                         | 8.552.671,78               |         | 6.877.547,83               |         | 7.432.431,72               |         | 7.445.701,42               |         | 7.826.070,08               |         | 8.333.146,64               |         |
| - Línea No Utilizada                  | 7.976.794,44               |         | 8.659.726,03               |         | 9.947.825,99               |         | 10.045.732,44              |         | 9.920.638,25               |         | 8.972.154,55               |         |
| - Garantías                           | 26.430.357,00              |         | 23.344.415,00              |         | 24.309.818,00              |         | 24.543.212,00              |         | 24.910.542,00              |         | 24.052.494,00              |         |
| - PROGRAMA REACTIVA PERU              | 1.600.000,00               |         | 1.600.000,00               |         | 1.600.000,00               |         | 1.600.000,00               |         | 1.534.944,17               |         | 1.469.307,05               |         |
| CREDITOS DIRECTOS                     |                            |         |                            |         |                            |         |                            |         |                            |         |                            |         |
| - CRÉDITOS VIGENTES                   | 3.191.252,28               |         | 2.461.528,33               |         | 1.624.066,24               |         | 1.634.475,94               |         | 2.011.594,60               |         | 2.528.096,16               |         |
| -- GranE: Cred.Rev.LíneaTarj. Crédito |                            |         | 30.954,59                  |         | 24.066,24                  |         | 34.475,94                  |         | 11.077,22                  |         | 14.991,34                  |         |
| -- GranE: Descuentos                  | 1.591.252,28               |         | 830.573,74                 |         |                            |         |                            |         | 438.171,90                 |         | 1.012.741,63               |         |
| --- Letras                            | 1.591.252,28               |         | 830.573,74                 |         |                            |         |                            |         | 438.171,90                 |         | 1.012.741,63               |         |
| -- GranE: Préstamos                   | 1.600.000,00               |         | 1.600.000,00               |         | 1.600.000,00               |         | 1.600.000,00               |         | 1.534.944,17               |         | 1.469.307,05               |         |
| --- NoRevolventes                     | 1.600.000,00               |         | 1.600.000,00               |         | 1.600.000,00               |         | 1.600.000,00               |         | 1.534.944,17               |         | 1.469.307,05               |         |
| -- GranE: Factoring                   |                            |         |                            |         |                            |         |                            |         | 27.401,31                  |         | 31.056,14                  |         |
| CREDITOS INDIRECTOS                   |                            |         |                            |         |                            |         |                            |         |                            |         |                            |         |
| - CartasFianzaOtorgadas               | 5.361.419,50               |         | 4.416.019,50               |         | 5.808.365,48               |         | 5.811.225,48               |         | 5.814.475,48               |         | 5.805.050,48               |         |
| LINEA NO UTIL. Y CRED. NO DESEMB.     |                            |         |                            |         |                            |         |                            |         |                            |         |                            |         |
| - LinCredDescuentos                   | 7.912.114,44               |         | 8.625.600,62               |         | 9.904.992,23               |         | 10.012.868,38              |         | 9.696.109,03               |         | 8.764.490,91               |         |

|                                |               |               |               |               |               |               |
|--------------------------------|---------------|---------------|---------------|---------------|---------------|---------------|
| - LinCredTarjetaCrédito        | 64.680,00     | 34.125,41     | 42.833,76     | 32.864,06     | 56.762,78     | 51.398,67     |
| - OtrasLinCred                 |               |               |               |               | 167.766,44    | 156.264,97    |
| <b>GARANTIAS</b>               |               |               |               |               |               |               |
| - GARANTIAS RECIBIDAS          | 26.430.357,97 | 23.344.415,79 | 24.309.818,50 | 24.543.212,56 | 24.910.543,08 | 24.052.495,37 |
| -- 1eraHipotecasInmuebles      | 23.550.357,97 | 20.464.415,79 | 21.429.818,50 | 21.663.212,56 | 21.928.433,09 | 21.159.293,56 |
| -- Gob. Nacional Reactiva Perú | 1.280.000,00  | 1.280.000,00  | 1.280.000,00  | 1.280.000,00  | 1.227.955,34  | 1.175.445,64  |
| -- GtiasNoPref(AvalyFianza)    | 1.600.000,00  | 1.600.000,00  | 1.600.000,00  | 1.600.000,00  | 1.754.154,65  | 1.717.756,17  |

Reportado por : BCP

Última fecha reportada por la SBS : 30/04/2022

| Operación                                | DIC 2021<br>(SBS: NOV2021) |         | ENE 2022<br>(SBS: DIC2021) |         | FEB 2022<br>(SBS: ENE2022) |         | MAR 2022<br>(SBS: FEB2022) |         | ABR 2022<br>(SBS: MAR2022) |         | MAY 2022<br>(SBS: ABR2022) |         |
|--|----------------------------|---------|----------------------------|---------|----------------------------|---------|----------------------------|---------|----------------------------|---------|----------------------------|---------|
|  | Monto *                    | Dias V. | Monto *                    | Dias V. | Monto *                    | Dias V. | Monto *                    | Dias V. | Monto *                    | Dias V. | Monto *                    | Dias V. |
| Calificación (2)                         | NOR                        |         | NOR                        |         | NOR                        |         | NOR                        |         | NOR                        |         | NOR                        |         |
| <b>RESUMEN</b>                           |                            |         |                            |         |                            |         |                            |         |                            |         |                            |         |
| - Total Deuda                            | 14.109.689,71              |         | 15.148.497,72              |         | 15.505.914,67              | 3       | 11.838.803,35              | 7       | 3.830.812,62               | 2       | 4.530.580,40               |         |
| - Línea No Utilizada                     | 47.116,03                  |         | 24.806,53                  |         | 130.092,40                 |         | 38.987,19                  |         |                            |         |                            |         |
| - Garantías                              | 19.087.692,00              |         | 18.547.947,00              |         | 17.770.500,00              |         | 15.855.451,00              |         | 12.822.215,00              |         | 13.293.773,00              |         |
| - PROGRAMA REACTIVA PERU                 | 6.374.693,43               |         | 6.022.850,99               |         | 5.670.890,78               |         | 3.540.165,56               |         |                            |         |                            |         |
| <b>CREDITOS DIRECTOS</b>                 |                            |         |                            |         |                            |         |                            |         |                            |         |                            |         |
| - CRÉDITOS VIGENTES                      | 12.331.077,44              |         | 13.423.558,59              |         | 13.780.975,54              | 3       | 10.113.864,22              | 7       | 2.105.873,49               | 2       | 1.698.402,14               |         |
| -- GranE: Cred.Rev.LíneaTarj. Crédito    | 33.407,91                  |         | 15.180,30                  |         | 998,98                     |         | 999,80                     |         | 1.256,69                   |         | 1.212,69                   |         |
| -- GranE: Descuentos                     |                            |         | 1.599.234,61               |         | 2.236.774,71               | 3       | 2.599.623,03               | 7       | 1.746.337,52               | 2       | 1.384.302,06               |         |
| --- Letras                               |                            |         | 1.599.234,61               |         | 2.236.774,71               | 3       | 2.599.623,03               | 7       | 1.746.337,52               | 2       | 1.384.302,06               |         |
| -- GranE: Préstamos                      | 11.918.544,53              |         | 11.459.249,88              |         | 10.995.626,45              |         | 7.018.243,55               |         |                            |         |                            |         |
| --- NoRevolventes                        | 11.918.544,53              |         | 11.459.249,88              |         | 10.995.626,45              |         | 7.018.243,55               |         |                            |         |                            |         |
| -- GranE: Factoring                      | 359.361,75                 |         | 333.227,27                 |         | 534.146,00                 |         | 395.346,51                 |         | 262.740,76                 |         | 218.806,71                 |         |
| -- GranE: ArrendamientoFinanc            | 19.763,25                  |         | 16.666,53                  |         | 13.429,40                  |         | 99.651,33                  |         | 95.538,52                  |         | 94.080,68                  |         |
| <b>CREDITOS INDIRECTOS</b>               |                            |         |                            |         |                            |         |                            |         |                            |         |                            |         |
| - CartasFianzaOtorgadas                  | 1.778.612,27               |         | 1.724.939,13               |         | 1.724.939,13               |         | 1.724.939,13               |         | 1.724.939,13               |         | 2.832.178,26               |         |
| <b>LINEA NO UTIL. Y CRED. NO DESEMB.</b> |                            |         |                            |         |                            |         |                            |         |                            |         |                            |         |
| - LinCredTarjetaCrédito                  | 47.116,03                  |         | 24.806,53                  |         | 38.902,59                  |         | 38.987,19                  |         |                            |         |                            |         |
| - CredNoDesembolsados                    |                            |         |                            |         | 91.189,81                  |         |                            |         |                            |         |                            |         |
| <b>GARANTIAS</b>                         |                            |         |                            |         |                            |         |                            |         |                            |         |                            |         |
| - GARANTIAS RECIBIDAS                    | 19.087.694,08              |         | 18.547.949,46              |         | 17.770.501,61              |         | 15.855.452,88              |         | 12.822.215,83              |         | 13.293.773,77              |         |
| -- 1eraHipotecasInmuebles                | 13.893.652,77              |         | 13.637.122,99              |         | 13.144.585,82              |         | 12.847.011,28              |         | 12.648.628,25              |         | 13.113.802,25              |         |
| -- OtrasGarantias                        | 94.286,57                  |         | 92.545,68                  |         | 89.203,17                  |         | 87.183,74                  |         | 85.837,45                  |         | 179.970,52                 |         |
| -- Gob. Nacional Reactiva Perú           | 5.099.754,74               |         | 4.818.280,79               |         | 4.536.712,62               |         | 2.832.132,45               |         | 1,00                       |         | 1,00                       |         |
| -- OtrasGtiasNoPref                      |                            |         |                            |         |                            |         | 89.125,41                  |         | 87.749,13                  |         |                            |         |

Última fecha reportada por la SBS : 30/04/2022

| Operación                                | JUN 2021<br>(SBS: MAY2021) |         | JUL 2021<br>(SBS: JUN2021) |         | AGO 2021<br>(SBS: JUL2021) |         | SET 2021<br>(SBS: AGO2021) |         | OCT 2021<br>(SBS: SET2021) |         | NOV 2021<br>(SBS: OCT2021) |         |
|--|----------------------------|---------|----------------------------|---------|----------------------------|---------|----------------------------|---------|----------------------------|---------|----------------------------|---------|
|  | Monto *                    | Dias V. | Monto *                    | Dias V. | Monto *                    | Dias V. | Monto *                    | Dias V. | Monto *                    | Dias V. | Monto *                    | Dias V. |
| Calificación (2)                         | NOR                        |         | NOR                        |         | NOR                        |         | NOR                        |         | NOR                        |         | NOR                        |         |
| <b>RESUMEN</b>                           |                            |         |                            |         |                            |         |                            |         |                            |         |                            |         |
| - Total Deuda                            | 17.397.464,45              |         | 17.354.170,26              | 5       | 17.713.737,92              |         | 17.545.615,41              |         | 16.990.379,95              |         | 14.899.981,29              |         |
| - Línea No Utilizada                     | 2.283.136,97               |         | 1.956.001,59               |         | 69.835,49                  |         | 56.256,98                  |         | 51.166,67                  |         | 53.047,81                  |         |
| - Garantías                              | 19.931.041,00              |         | 19.788.801,00              |         | 20.135.498,00              |         | 20.006.257,00              |         | 19.897.775,00              |         | 19.117.564,00              |         |
| - PROGRAMA REACTIVA PERU                 | 8.479.180,36               |         | 8.129.199,85               |         | 7.779.148,77               |         | 7.428.199,45               |         | 7.077.371,93               |         | 6.726.261,65               |         |
| <b>CREDITOS DIRECTOS</b>                 |                            |         |                            |         |                            |         |                            |         |                            |         |                            |         |
| - CRÉDITOS VIGENTES                      | 15.324.859,65              |         | 15.504.707,54              | 5       | 15.864.275,20              |         | 15.696.152,69              |         | 15.183.943,03              |         | 13.093.544,37              |         |
| -- GranE: Cred.Rev.LíneaTarj. Crédito    | 24.650,22                  |         | 18.737,92                  |         | 9.742,37                   |         | 21.674,84                  |         | 28.807,31                  |         | 25.471,75                  |         |
| -- GranE: Descuentos                     | 265.270,10                 |         | 672.652,92                 | 5       | 1.536.904,11               |         | 1.828.930,94               |         | 1.875.761,97               |         | 426.135,93                 |         |
| --- Letras                               | 265.270,10                 |         | 672.652,92                 | 5       | 1.536.904,11               |         | 1.828.930,94               |         | 1.875.761,97               |         | 426.135,93                 |         |
| -- GranE: Préstamos                      | 14.662.441,70              |         | 14.208.041,56              |         | 13.752.882,41              |         | 13.294.857,51              |         | 12.840.027,14              |         | 12.378.036,48              |         |
| --- NoRevolventes                        | 14.662.441,70              |         | 14.208.041,56              |         | 13.752.882,41              |         | 13.294.857,51              |         | 12.840.027,14              |         | 12.378.036,48              |         |
| -- GranE: Factoring                      | 338.537,82                 |         | 573.524,73                 |         | 534.192,00                 |         | 522.529,00                 |         | 413.626,77                 |         | 241.784,12                 |         |
| -- GranE: ArrendamientoFinanc            | 33.959,81                  |         | 31.750,41                  |         | 30.554,31                  |         | 28.160,40                  |         | 25.719,84                  |         | 22.116,09                  |         |
| <b>CREDITOS INDIRECTOS</b>               |                            |         |                            |         |                            |         |                            |         |                            |         |                            |         |
| - CartasFianzaOtorgadas                  | 2.072.604,80               |         | 1.849.462,72               |         | 1.849.462,72               |         | 1.849.462,72               |         | 1.806.436,92               |         | 1.806.436,92               |         |
| <b>LINEA NO UTIL. Y CRED. NO DESEMB.</b> |                            |         |                            |         |                            |         |                            |         |                            |         |                            |         |
| - LinCredDescuentos                      | 1.670.405,54               |         | 1.282.229,44               |         |                            |         |                            |         |                            |         |                            |         |
| - LinCredAvalasFianzas                   | 598.922,02                 |         | 612.523,08                 |         |                            |         |                            |         |                            |         |                            |         |
| - LinCredTarjetaCrédito                  | 13.809,41                  |         | 61.249,07                  |         | 69.835,49                  |         | 56.256,98                  |         | 51.166,67                  |         | 53.047,81                  |         |

| GARANTIAS                      |               |               |               |               |               |               |
|--------------------------------|---------------|---------------|---------------|---------------|---------------|---------------|
| - GARANTIAS RECIBIDAS          | 19.931.043,06 | 19.788.803,01 | 20.135.498,97 | 20.006.258,30 | 19.897.776,72 | 19.117.565,21 |
| -- 1eraHipotecasInmuebles      | 13.059.075,89 | 13.195.891,78 | 13.818.404,04 | 13.968.901,51 | 14.139.921,36 | 13.643.963,79 |
| -- OtrasGarantias              |               | 89.551,35     | 93.775,91     | 94.797,23     | 95.957,82     | 92.592,10     |
| -- Gob. Nacional Reactiva Perú | 6.783.344,29  | 6.503.359,88  | 6.223.319,02  | 5.942.559,56  | 5.661.897,54  | 5.381.009,32  |
| -- OtrasGtiasNoPref            | 88.622,88     |               |               |               |               |               |

Reportado por : BCO SANTANDER PERU

Última fecha reportada por la SBS : 30/04/2022

| Operación                   | DIC 2021<br>(SBS: NOV2021) |         | ENE 2022<br>(SBS: DIC2021) |         | FEB 2022<br>(SBS: ENE2022) |         | MAR 2022<br>(SBS: FEB2022) |         | ABR 2022<br>(SBS: MAR2022) |         | MAY 2022<br>(SBS: ABR2022) |         |
|-----------------------------|----------------------------|---------|----------------------------|---------|----------------------------|---------|----------------------------|---------|----------------------------|---------|----------------------------|---------|
|                             | Monto *                    | Dias V. | Monto *                    | Dias V. | Monto *                    | Dias V. | Monto *                    | Dias V. | Monto *                    | Dias V. | Monto *                    | Dias V. |
| Calificación (2)            | SCAL                       |         | NOR                        |         | SCAL                       |         | SCAL                       |         | SCAL                       |         | SCAL                       |         |
| RESUMEN                     |                            |         |                            |         |                            |         |                            |         |                            |         |                            |         |
| - Garantías                 | 2.640.300,00               |         | 2.591.549,00               |         | 2.497.950,00               |         | 2.441.399,00               |         | 2.403.699,00               |         | 2.492.100,00               |         |
| GARANTIAS                   |                            |         |                            |         |                            |         |                            |         |                            |         |                            |         |
| - GARANTIAS RECIBIDAS       | 2.640.300,01               |         | 2.591.549,99               |         | 2.497.950,01               |         | 2.441.399,99               |         | 2.403.699,99               |         | 2.492.100,01               |         |
| -- GtiasNoPref(AvalyFianza) | 2.640.300,01               |         | 2.591.549,99               |         | 2.497.950,01               |         | 2.441.399,99               |         | 2.403.699,99               |         | 2.492.100,01               |         |

Última fecha reportada por la SBS : 30/04/2022

| Operación                   | JUN 2021<br>(SBS: MAY2021) |         | JUL 2021<br>(SBS: JUN2021) |         | AGO 2021<br>(SBS: JUL2021) |         | SET 2021<br>(SBS: AGO2021) |         | OCT 2021<br>(SBS: SET2021) |         | NOV 2021<br>(SBS: OCT2021) |         |
|-----------------------------|----------------------------|---------|----------------------------|---------|----------------------------|---------|----------------------------|---------|----------------------------|---------|----------------------------|---------|
|                             | Monto *                    | Dias V. | Monto *                    | Dias V. | Monto *                    | Dias V. | Monto *                    | Dias V. | Monto *                    | Dias V. | Monto *                    | Dias V. |
| Calificación (2)            | SCAL                       |         | SCAL                       |         | SCAL                       |         | SCAL                       |         | SCAL                       |         | SCAL                       |         |
| RESUMEN                     |                            |         |                            |         |                            |         |                            |         |                            |         |                            |         |
| - Garantías                 | 2.481.699,00               |         | 2.507.699,00               |         | 2.626.000,00               |         | 2.654.600,00               |         | 2.687.100,00               |         | 2.592.850,00               |         |
| GARANTIAS                   |                            |         |                            |         |                            |         |                            |         |                            |         |                            |         |
| - GARANTIAS RECIBIDAS       | 2.481.699,99               |         | 2.507.699,99               |         | 2.626.000,00               |         | 2.654.600,01               |         | 2.687.100,01               |         | 2.592.850,00               |         |
| -- GtiasNoPref(AvalyFianza) | 2.481.699,99               |         | 2.507.699,99               |         | 2.626.000,00               |         | 2.654.600,01               |         | 2.687.100,01               |         | 2.592.850,00               |         |

## Rectificaciones SBS

| Entidad | Periodo SBS | Cuenta | Concepto Rectificación | Dice | Debe Decir |
|---------|-------------|--------|------------------------|------|------------|
|---------|-------------|--------|------------------------|------|------------|

## Aval/Codeudor

Montos expresados en unidades de soles\*

| Es Avalista de: |                 | Información reportada por la SBS al 30/04/2022 |              |     |     |  |
|-----------------|-----------------|--|--------------|-----|-----|--|
| Tipo Doc        | Nro Documento   | Nombre/Razón Social                            | Act          | Pre | 12m |  |
| RUC             | 20110964928     | SCHARFF INTERNATIONAL COURIER & CARGO SA       |              |     |     |  |
|                 | Institución SBS | Calif. (2)                                     | Saldo *      |     |     |  |
|                 | BANCO BBVA PERÚ | NOR  | 2.573.584,90 |     |     |  |
| RUC             | 20608902474     | INMUEBLE CALLE B S.A.C.                        |              |     |     |  |
|                 | Institución SBS | Calif. (2)                                     | Saldo *      |     |     |  |
|                 | BANCO BBVA PERÚ | NOR  | 6.131.489,07 |     |     |  |

Montos expresados en unidades de soles\*

| Quiénes lo Avalan: |                          | Información reportada por la SBS al 30/04/2022 |              |     |     |  |
|--------------------|--------------------------|--|--------------|-----|-----|--|
| Tipo Doc           | Nro Documento            | Nombre/Razón Social                            | Act          | Pre | 12m |  |
| DNI                | 07832194                 | ALCALDE SCHARFF RAUL AGUSTIN                   |              |     |     |  |
|                    | Institución SBS          | Calif. (2)                                     | Saldo *      |     |     |  |
|                    | BANCO SANTANDER PERU S A | SCAL   | 2.492.100,01 |     |     |  |
| DNI                | 08245387                 | ALCALDE SCHARFF MARIELA ROCIO                  |              |     |     |  |

|                          |  |              |
|--------------------------|--|--------------|
| Institución SBS          | Calif. (2)                               | Saldo *      |
| BANCO BBVA PERÚ          | <b>NOR</b>                               | 1.383.183,14 |
| BANCO SANTANDER PERU S A | SCAL                                     | 2.492.100,01 |
| DNI 70681504             | ALCALDE MATALLANA RAUL FERNANDO          |              |
| Institución SBS          | Calif. (2)                               | Saldo *      |
| BANCO BBVA PERÚ          | <b>NOR</b>                               | 1.383.183,14 |
| RUC 20110964928          | SCHARFF INTERNATIONAL COURIER & CARGO SA |              |
| Institución SBS          | Calif. (2)                               | Saldo *      |
| BANCO BBVA PERÚ          | <b>NOR</b>                               | 1.383.183,14 |

Montos expresados en unidades de soles\*

Es Avalista de:

Información Reportada por Entidades de Microfinanzas / Otros Créditos

| Tipo Doc | Nro Documento | Nombre/Razón Social | Act | Pre | 12m |
|----------|---------------|---------------------|-----|-----|-----|
|----------|---------------|---------------------|-----|-----|-----|

Montos expresados en unidades de soles\*

Quiénes lo Avalan:

Información Reportada por Entidades de Microfinanzas / Otros Créditos

| Tipo Doc | Nro Documento | Nombre/Razón Social | Act | Pre | 12m |
|----------|---------------|---------------------|-----|-----|-----|
|----------|---------------|---------------------|-----|-----|-----|

## Documentos Protestados como Deudor/Aceptante

Montos expresados en unidades\*

Reportado por la Cámara de Comercio de Lima (CCL)

### Documentos Protestados sin Regularizar

|        | # Doc | Monto (S/) * | Max Días Venc. |
|--------|-------|--------------|----------------|
| Total: | 0     | 0,00         |                |

Tipo de Cambio 3.701

| Nro. Secuencia | Tip. ** | Acreeedor/Girador | Tipo Doc. | Moneda | Monto * | Monto * (S/) | Boletín | F. Protesto | F. Venc | Días Venc. |
|----------------|---------|-------------------|-----------|--------|---------|--------------|---------|-------------|---------|------------|
|----------------|---------|-------------------|-----------|--------|---------|--------------|---------|-------------|---------|------------|

\*\*PR: Protestos, CJ: Cobranza Judicial, MO: Moras, PP: Procesos Penales

Montos expresados en unidades\*

Reportado por la Cámara de Comercio de Lima (CCL)

### Documentos Protestados Regularizados

|        | # Doc | Monto (S/) * |
|--------|-------|--------------|
| Total: | 0     | 0,00         |

| Nro. Secuencia | Tip. ** | Acreeedor/Girador | Tipo Doc. | Moneda | Monto * | Monto * (S/) | Boletín | F. Protesto | F. Venc. | F. Reg |
|----------------|---------|-------------------|-----------|--------|---------|--------------|---------|-------------|----------|--------|
|----------------|---------|-------------------|-----------|--------|---------|--------------|---------|-------------|----------|--------|

\*\*PR: Protestos, CJ: Cobranza Judicial, MO: Moras, PP: Procesos Penales

## Documentos Protestados como Acreeedor/Girador

Montos expresados en unidades\*

Reportado por la Cámara de Comercio de Lima (CCL)

### Documentos Protestados sin Regularizar

|        | # Doc | Monto (S/) * | Max Días Venc. |
|--------|-------|--------------|----------------|
| Total: | 16    | 654.422,16   | 2,061          |

Se muestran hasta los 10 primeros documentos ordenados por Fecha de Boletín de la CCL

Tipo de Cambio 3.701

| Nro. Secuencia | Tip. Reg. | Deudor/Aceptante            | Tipo Doc. | Moneda | Monto * | Monto * (S/) | Boletín | F. Protesto | F. Venc. | Días Venc. |
|----------------|-----------|-----------------------------|-----------|--------|---------|--------------|---------|-------------|----------|------------|
| 10004360882    | PR        | ECOADUANAS LOGISTICS S.A.C. | CHQ       | S/.    | 373,35  | 373,35       | 08/2017 | 17/07/2017  | / /      | 1,771      |

\*\*PR: Protestos, CJ: Cobranza Judicial, MO: Moras, PP: Procesos Penales

Montos expresados en unidades\*

Reportado por la Cámara de Comercio de Lima (CCL)

## Documentos Protestados Regularizados

|        | # Doc | Monto (S/) * |
|--------|-------|--------------|
| Total: | 3     | 115.696,09   |

| Nro. Secuencia | Tip. Reg. | Deudor/Aceptante  | Tipo Doc. | Moneda | Monto *   | Monto * (S/) | Boletín | F. Protesto | F. Venc. | F. Reg     |
|----------------|-----------|-------------------|-----------|--------|-----------|--------------|---------|-------------|----------|------------|
| 6452140        | PR        | MARPROTEIN S.A.C. | LET       | US\$   | 15.512,61 | 61.848,78    | 03/2021 | 19/03/2021  | / /      | 09/06/2021 |
| 6452085        | PR        | MARPROTEIN S.A.C. | LET       | US\$   | 8.332,49  | 33.221,64    | 03/2021 | 19/03/2021  | / /      | 09/06/2021 |
| 6452180        | PR        | MARPROTEIN S.A.C. | LET       | US\$   | 5.173,23  | 20.625,67    | 03/2021 | 19/03/2021  | / /      | 09/06/2021 |

\*\*PR: Protestos, CJ: Cobranza Judicial, MO: Moras, PP: Procesos Penales

## Detalle de Vencidos

## Comercio Exterior

Montos expresados en unidades de dólares

Muestra información reportada por la SUNAT desde el 07/02/2011

## Resumen por Ejercicio

| Ejercicio | Actividad   | Número de Operaciones | Importe USD * | N° Países | 3 países con mayor número de operaciones |
|-----------|-------------|-----------------------|---------------|-----------|--|
| 2020      | IMPORTACIÓN | 2                     | 21.641,29     | 2         | SWITZERLAND, CHINA                       |
| 2019      | IMPORTACIÓN | 1                     | 94,57         | 1         | SPAIN                                    |

## Resumen por Meses

| Actividad   | Ejercicio | Mes       | Número de Operaciones | Importe USD * | N° Países | 3 países con mayor número de operaciones |
|-------------|-----------|-----------|-----------------------|---------------|-----------|--|
| IMPORTACIÓN | 2020      | OCTUBRE   | 1                     | 6.816,50      | 1         | CHINA                                    |
|             |           | JUNIO     | 1                     | 14.824,79     | 1         | SWITZERLAND                              |
|             | 2019      | SETIEMBRE | 1                     | 94,57         | 1         | SPAIN                                    |

## PUBLICACIÓN DIARIO "EL PERUANO"

## Reporte Otros Créditos

| Institución | DIC 2021 |         | ENE 2022 |         | FEB 2022 |         | MAR 2022 |         | ABR 2022 |         | MAY 2022 |         |
|-------------|----------|---------|----------|---------|----------|---------|----------|---------|----------|---------|----------|---------|
|             | Monto *  | Días V. | Monto *  | Días V. | Monto *  | Días V. | Monto *  | Días V. | Monto *  | Días V. | Monto *  | Días V. |
| Institución | JUN 2021 |         | JUL 2021 |         | AGO 2021 |         | SET 2021 |         | OCT 2021 |         | NOV 2021 |         |
|             | Monto *  | Días V. | Monto *  | Días V. | Monto *  | Días V. | Monto *  | Días V. | Monto *  | Días V. | Monto *  | Días V. |



Reporte Otros Créditos por entidades

Sin Información