



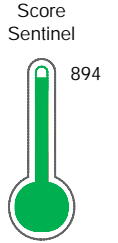
Reporte de Deudas

El reporte contiene solo los títulos seleccionados

- Información General
- Consulta Rápida
- Principales Acreedores
- Detalle Variación
- Posición Histórica
- Gráficos
- Rep. Vencidos
- Rep. SBS/Microf.
- SBS/Microf. Entidades
- Rectificaciones SBS
- Avalados/Avalistas
- Hechos de Importancia
- Documentos CCL
- Detalle de Vencidos
- Comercio Exterior
- Otros Créditos
- Otros Créd. Entidades
- Otros Rep. Negativos

RUC 20555893486 - LADRILLOS DEL PERU S.A.C.

Fecha Proceso	Tipo Doc.	N. Doc.	Nota	Deuda Total *	Var.	Actual	Previo	12m
22/06/2023	RUC	20555893486	0.126	902.037,74		●	●	●



Excelente Puntaje

*** La persona consultada cuenta con los siguientes créditos e indicadores.**

- Línea de Crédito
- Está Avalado
- Reprogramados DU N 026-

Sentinel Sabio

Bancarizado: SI

Recomendación de Sentinel Sabio

Evaluación Crediticia



OBSERVAR
Producto Genérico

Detalle:

- El promedio de deudas negativas (Sunat, AFP, Protestos) representa entre 3% y 5% del promedio deuda en el SF en los últimos 3 meses

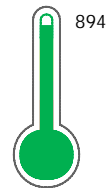
Cuota Estimada Mensual

S/ 40293,



Score Sentinel

Nivel de Riesgo



Excelente Puntaje

Recomendación:

Estadísticamente, en este nivel de score, 3 de 100 empresas podrían caer en incumplimiento en los próximos 12 meses

Información General

Datos Principales

10/02/2023: Última actualización de información reportada por SUNAT

Razón Social:	LADRILLOS DEL PERU S.A.C.		
Nombre Comercial:	-		
Tipo de Contribuyente:	SOCIEDAD ANONIMA CERRADA		
Estado de Contribuyente:	ACTIVO	Condición del Contribuyente:	HABIDO
Inicio de Actividades:	24/12/2013		
Tamaño contribuyente:	MEDIANO	Dependencia:	INTENDENCIA LIMA MEPECO
Actividad Económica Principal	VTA. MAY. MATERIALES DE CONSTRUCCION.		
Actividad Económica Secundaria 1	FAB. PROD. CERAMICA NO REFRACT	Actividad Económica Secundaria 2	ALQUILER OTROS TIPOS MAQ.Y EQU
Fecha Inscripción RRPP:	17/12/2013	Número de Partida Registral:	-
Folio:	-	Asiento:	-

Agente de retención

Direcciones Registradas

Dirección	Fuente
PASAJE MARTIR OLAYA NRO 136 DTO. 303 MIRAFLORES - LIMA - LIMA	SUNAT - DOMICILIO FISCAL
CARRETERA PIURA-SULLANA KM. 1016 ZONA INDUSTRIAL ZONA INDUSTRIAL PIURA - PIURA - PIURA	SUNAT - S.PRODUCTIVA

Representantes Legales

Nro Documento	Nombre de Representante	Act	Pre	12m	Fecha desde que ocupa Cargo	Cargo
07731505	GONZALES GUERRERO TIRSO ANTONIO				30/12/2015	GERENTE GENERAL
10771058	GONZALES FINSETH ADOLFO				09/09/2015	GERENTE
41956785	MENDOZA MARTINEZ EDUARDO FABIAN				22/03/2016	APODERADO

Empresas Relacionadas a:

GONZALES GUERRERO TIRSO ANTONIO

Ruc	Razón Social	Semáforos			Fecha desde que ocupa Cargo	Cargo	Estado
		Act	Pre	12m			
10077583802	GONZALES FINSETH TIRSO				02/12/2015	APODERADO	ACTIVO
20111073971	ARCADIA INVERSIONES S.R.L.				28/08/1989	GERENTE	ACTIVO
20428318910	LADRILLERA NACIONAL S.A.C.				24/09/2010	GERENTE GENERAL	ACTIVO
20552789971	SOCIEDAD DEL SOL S.A.C.				10/02/2016	GERENTE GENERAL	ACTIVO
20606958146	SABU INVERSIONES S.A.C.				12/11/2020	-	ACTIVO

GONZALES FINSETH ADOLFO

Ruc	Razón Social	Semáforos			Fecha desde que ocupa Cargo	Cargo	Estado
		Act	Pre	12m			
20492711315	PARQUE INDUSTRIAL HUACHIPA SOCIEDAD ANONIMA CERRADA				05/08/2016	GERENTE	ACTIVO
20512011757	KIMBRAI SOCIEDAD ANONIMA CERRADA				02/11/2015	GERENTE GENERAL	ACTIVO
20552789971	SOCIEDAD DEL SOL S.A.C.				10/02/2016	GERENTE GENERAL	ACTIVO

MENDOZA MARTINEZ EDUARDO FABIAN

Ruc	Razón Social	Semáforos			Fecha desde que ocupa Cargo	Cargo	Estado
		Act	Pre	12m			
20409386726	ABITOURS E.I.R.L.				10/01/2012	TITULAR-GERENTE	BAJA DE OFICIO
20601036941	MENZAM SOCIEDAD ANONIMA CERRADA				11/01/2016	GERENTE GENERAL	ACTIVO
20607661244	FUNDACION EL MANA				08/02/2021	PRESIDENTE	ACTIVO

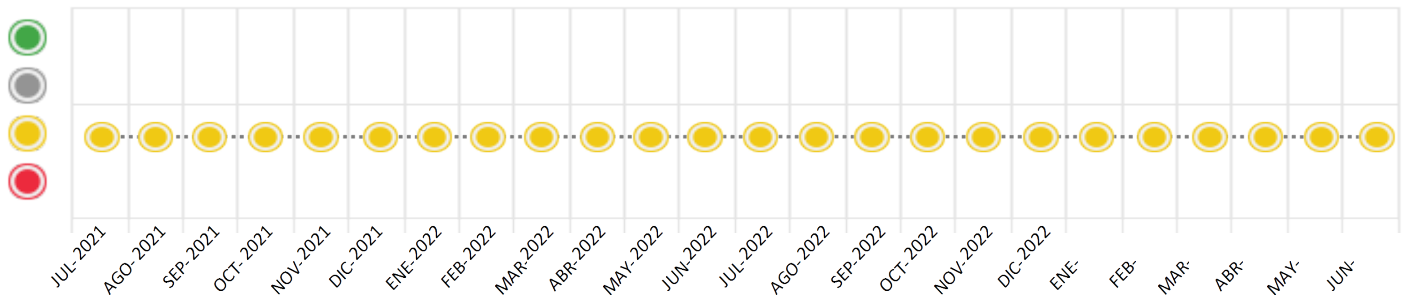
Consulta Rápida

Documento de identidad consultado

Fecha Proceso	Tipo Doc.	N. Doc.	Nombre o Raz. Social	Nota	Deuda Total *	Var.	Actual	Previo	12m
22/06/2023	RUC	20555893486	LADRILLOS DEL PERU S.A.C.	0.126	902.037,74				

Montos expresados en unidades de soles*

Semáforos de los últimos 24 meses



Semáforo	Descripción
	No registra información de deudas
	Mínimo Riesgo: Sin deudas vencidas
	Mediano Riesgo: Deudas con poco atraso*
	Alto Riesgo: Deudas con atraso significativo*

*Semáforo deuda menor: Deuda vencida menor S/ 100 personas naturales o menor S/ 500 personas jurídicas

Verde: 0 <= Sem. < 0.001
 Amarillo: 0.001 <= Sem. <= 2
 Rojo: 2 < Sem. <= 6

Variación	Descripción
	Variación Negativa: La nueva información reportada ha incrementado tu riesgo crediticio
	Variación Positiva: La nueva información ha mejorado tu posición de riesgo
	Variación Porcentual Positiva: El monto total reportado por la SBS/Microfinanzas o número de instituciones financieras ha aumentado
	Variación Porcentual Negativa: El monto total reportado por la SBS/Microfinanzas o número de instituciones financieras ha disminuido
	Aproximadamente igual o igual

Detalle de la deuda SBS/Microfinanzas

Entidad	Deuda Anterior			Deuda a JUN 2023				Rect. (1)	Disc.
	DIC 2022	MAR 2023	MAY 2023	Fecha Inf.	Calif. (2)	Monto *	Días Venc.		
	718.684,10	618.027,92	550.481,34	31/05/2023	NOR	0			
	436.302,11	401.289,34	371.204,70	31/05/2023	NOR	0			
TOTAL	1.154.986,21	1.019.317,26	921.686,04			873.537,74			

(1) Ver detalle en el cuadro de Rectificaciones SBS

(2) NOR: Normal, CPP: Con Problemas Potenciales, DEF: Deficiente, DUD: Dudoso, PER: Pérdida, SCAL: Sin Calificación

Detalle de la deuda de Otros Créditos

Entidad	Deuda Anterior			Deuda a JUN 2023				Disc.
	DIC 2022	MAR 2023	MAY 2023	Fecha Inf.	Calif. (2)	Monto	Días Venc.	
TOTAL								

(2) NOR: Normal, CPP: Con Problemas Potenciales, DEF: Deficiente, DUD: Dudoso, PER: Pérdida, SCAL: Sin Calificación

Detalle de vencidos

# Doc	Fuente - Acreedor	Monto *	Días Venc.
	Protestos Sin Regularizar	28.500,00	1,008
1	LADRILLOS DEL PERU SAC	28.500,00	1,008

Utilización de Líneas de Crédito

Instituciones	**	Línea Aprobada	Línea No Utilizada	Línea Utilizada	% L. Uti.
BCP	TOT		30.516,00		
TOTAL			30.516,00		0%

**(TOT):Otras Tarjetas de Crédito

Principales Acreedores

Montos expresados en unidades de soles*

Resumen de Deudas

Descripción de la Deuda	Monto *	Días
Deuda total SBS al 31/05/2023	873.537,74	
% Calificación normal	100.00	
Peor Calificación (2)	NOR	
Otros Créditos	0,00	****
Deuda vencida		
Protestos Sin Regularizar	28.500,00	1,008
Total deuda vencida	28.500,00	

Detalle de deuda SBS/Microfinanzas

Institución SBS	Calif. (2)	Saldo *	% Ven.	Días Venc.	Rect.(1)
BBVA	NOR	516.701,47	0.00		
BCP	NOR	356.836,27	0.00		
Deuda Total SBS/MicroFinanzas		873.537,74	0		

Detalle de Riesgos SBS/Microfinanzas

Concepto	Saldo *
Deuda Directa	873.537,74
Deuda Indirecta	0,00
Deuda Castigada	0,00
Deuda Total SBS/MicroFinanzas	873.537,74
Línea Tarj.Cred. No utilizada	30.516,00
Total Riesgo SBS/MicroFinanzas	904.053,74

Detalle de deuda Otros Créditos

Empresa	Calif. (2)	Saldo *	% Ven.	Días Venc.	Disc.
Deuda Total Otros Créditos		0,00	0		

Detalle de vencidos

# Doc	Fuente - Acreedor	Monto *	Días Venc.
	Protestos Sin Regularizar	28.500,00	1,008
1	LADRILLOS DEL PERU SAC	28.500,00	1,008

Detalle Variación

Montos expresados en unidades de soles*

Resumen de la variación

Descripción de la deuda	22/05/2023	22/06/2023	Variación
Score	0.119	0.126	0.006
Nro. Entidades SBS/Microf.	2	2	0
Riesgo Total SBS/Microf. *	921.686,04	873.537,74	
Deuda Directa	921.686,04	873.537,74	-48.148,30
Deuda Indirecta	0,00	0,00	0,00
Deuda Castigada	0,00	0,00	0,00

Variación del Riesgo Total SBS/Microf. *	Antes	22/06/2023	Variación
Último Mes	921.686,04	873.537,74	-48.148,30
Último Trimestre	1.019.317,26	873.537,74	-145.779,52
Último Semestre	1.154.986,21	873.537,74	-281.448,47
Último Año	1.315.817,45	873.537,74	-442.279,71

Calificación SBS/Microf.	22/05/2023	22/06/2023	Variación
% NOR (Normal)	100.00	100.00	0.00
% CPP (Con Problemas Potenciales)	0.00	0.00	0.00
% DEF (Deficiente)	0.00	0.00	0.00
% DUD (Dudoso)	0.00	0.00	0.00
% PER (Pérdida)	0.00	0.00	0.00

Deuda vencida *	22/05/2023	22/06/2023	Variación
-----------------	------------	------------	-----------



Total deuda vencida	0,00	0,00	0,00
Deuda por Otros Créditos *	22/05/2023	22/06/2023	Variación
Total deuda otros créditos	0,00	0,00	0,00

Detalle de la variación

Fuente - Acreedor *	22/05/2023	22/06/2023	Variación
---------------------	------------	------------	-----------


Posición Histórica

Montos expresados en unidades de soles*

Fecha de Proceso	Sema. Actual	Sem. Riesgo	Var.	Superintendencia de Banca y Seguros (SBS/Microfinan.)				Otros Créditos	Otros Vencidos *				Ctas. Cerr./Anu.		Otros Repor. Negati.		
				# Enti.	Deuda Total *	% Cali. normal	Peor Califi. (2)		Deuda Vencida *	Protestos	Docs. Impagos	Deuda Tributaria	Deuda Laboral	Cta. Cte.		Tar. Créd.	
22/06/2023	●	0.126	☰	2	873.537,74	100.00	NOR	0,00	0,00	28.500,00	0,00	0,00	0,00	0,00	0	0	0
22/05/2023	●	0.119	☰	2	921.686,04	100.00	NOR	0,00	0,00	28.500,00	0,00	0,00	0,00	0,00	0	0	0
24/04/2023	●	0.114	☰	2	971.484,05	100.00	NOR	0,00	0,00	28.500,00	0,00	0,00	0,00	0,00	0	0	0
22/03/2023	●	0.108	☰	2	1.019.317,26	100.00	NOR	0,00	0,00	28.500,00	0,00	0,00	0,00	0,00	0	0	0
21/02/2023	●	0.103	☰	2	1.068.038,48	100.00	NOR	0,00	0,00	28.500,00	0,00	0,00	0,00	0,00	0	0	0
27/01/2023	●	0.099	☰	2	1.116.351,26	100.00	NOR	0,00	0,00	28.500,00	0,00	0,00	0,00	0,00	0	0	0
23/01/2023	●	0.099	☰	2	1.116.351,26	100.00	NOR	0,00	0,00	28.500,00	0,00	0,00	0,00	0,00	0	0	0
22/12/2022	●	0.096	☰	2	1.154.986,21	100.00	NOR	0,00	0,00	28.500,00	0,00	0,00	0,00	0,00	0	0	0
23/11/2022	●	0.092	☰	2	1.203.076,75	100.00	NOR	0,00	0,00	28.500,00	0,00	0,00	0,00	0,00	0	0	0
24/10/2022	●	0.089	☰	2	1.244.296,74	100.00	NOR	0,00	0,00	28.500,00	0,00	0,00	0,00	0,00	0	0	0
27/09/2022	●	0.086	☰	2	1.288.477,24	100.00	NOR	0,00	0,00	28.500,00	0,00	0,00	0,00	0,00	0	0	0
22/09/2022	●	0.096	☰	2	1.288.477,24	100.00	NOR	0,00	0,00	28.500,00	3.245,00	0,00	0,00	0,00	0	0	0
22/08/2022	●	0.095	☰	2	1.297.901,54	100.00	NOR	0,00	0,00	28.500,00	3.245,00	0,00	0,00	0,00	0	0	0
22/07/2022	●	0.096	☰	2	1.290.680,76	100.00	NOR	0,00	0,00	28.500,00	3.245,00	0,00	0,00	0,00	0	0	0
23/06/2022	●	0.094	☰	2	1.315.817,45	100.00	NOR	0,00	0,00	28.500,00	3.245,00	0,00	0,00	0,00	0	0	0
23/05/2022	●	0.096	☰	2	1.290.246,37	100.00	NOR	0,00	0,00	28.500,00	3.245,00	0,00	0,00	0,00	0	0	0
25/04/2022	●	0.099	☰	2	1.238.547,87	100.00	NOR	0,00	0,00	28.500,00	3.245,00	0,00	0,00	0,00	0	0	0
22/03/2022	●	0.099	☰	2	1.244.911,25	100.00	NOR	0,00	0,00	28.500,00	3.245,00	0,00	0,00	0,00	0	0	0
23/02/2022	●	0.094	☰	2	1.309.482,31	100.00	NOR	0,00	0,00	28.500,00	3.245,00	0,00	0,00	0,00	0	0	0
24/01/2022	●	0.093	☰	2	1.323.721,30	100.00	NOR	0,00	0,00	28.500,00	3.245,00	0,00	0,00	0,00	0	0	0
12/01/2022	●	0.093	☰	2	1.320.187,56	100.00	NOR	0,00	0,00	28.500,00	3.245,00	0,00	0,00	0,00	0	0	0
21/12/2021	●	0.093	☰	2	1.320.187,56	100.00	NOR	0,00	0,00	28.500,00	3.245,00	0,00	0,00	0,00	0	0	0
23/11/2021	●	0.092	☰	2	1.335.743,79	100.00	NOR	0,00	0,00	28.500,00	3.245,00	0,00	0,00	0,00	0	0	0
22/10/2021	●	0.091	☰	2	1.349.844,77	100.00	NOR	0,00	0,00	28.500,00	3.245,00	0,00	0,00	0,00	0	0	0
30/09/2021	●	0.090	☰	2	1.369.037,94	100.00	NOR	0,00	0,00	28.500,00	3.245,00	0,00	0,00	0,00	0	0	0
23/09/2021	●	0.009	☰	2	1.369.037,94	100.00	NOR	0,00	0,00	0,00	3.245,00	0,00	0,00	0,00	0	0	0
23/08/2021	●	0.009	☰	2	1.376.778,33	100.00	NOR	0,00	0,00	0,00	3.245,00	0,00	0,00	0,00	0	0	0
24/07/2021	●	0.009	☰	2	1.305.528,67	100.00	NOR	0,00	0,00	0,00	3.245,00	0,00	0,00	0,00	0	0	0

Gráficos

Montos expresados en unidades de soles*



NOR: Normal, CPP: Con Problemas Potenciales, DEF: Deficiente, DUD: Dudoso, PER: Pérdida, SCAL: Sin Calificación

Reporte de Vencidos

Montos expresados en unidades de soles*

Fuente - Acreedor	MAR 2023			ABR 2023			MAY 2023			JUN 2023		
	# Docs.	Monto *	Dias V.	# Docs.	Monto *	Dias V.	# Docs.	Monto *	Dias V.	# Docs.	Monto *	Dias V.
Protestos Sin Regularizar												
LADRILLOS DEL PERU SAC	1	28.500,00	925	1	28.500,00	955	1	28.500,00	98	1	28.500,00	100
Total	1	28.500,00	925	1	28.500,00	955	1	28.500,00	98	1	28.500,00	100
Documentos Impagos												
TECNIFAJAS S.A.		0,00			0,00			0,00			0,00	
Total	0			0			0			0		

Montos expresados en unidades de soles*

Fuente - Acreedor	NOV 2022			DIC 2022			ENE 2023			FEB 2023		
	# Docs.	Monto *	Dias V.	# Docs.	Monto *	Dias V.	# Docs.	Monto *	Dias V.	# Docs.	Monto *	Dias V.
Protestos Sin Regularizar												
LADRILLOS DEL PERU SAC	1	28.500,00	804	1	28.500,00	835	1	28.500,00	86	1	28.500,00	89
Total	1	28.500,00	804	1	28.500,00	835	1	28.500,00	86	1	28.500,00	89
Documentos Impagos												
TECNIFAJAS S.A.		0,00			0,00			0,00			0,00	
Total	0			0			0			0		

Montos expresados en unidades de soles*

Fuente - Acreedor	JUL 2022			AGO 2022			SET 2022			OCT 2022		
	# Docs.	Monto *	Dias V.	# Docs.	Monto *	Dias V.	# Docs.	Monto *	Dias V.	# Docs.	Monto *	Dias V.
Protestos Sin Regularizar												
LADRILLOS DEL PERU SAC	1	28.500,00	682	1	28.500,00	713	1	28.500,00	74	1	28.500,00	77
Total	1	28.500,00	682	1	28.500,00	713	1	28.500,00	74	1	28.500,00	77
Documentos Impagos												
TECNIFAJAS S.A.	1	3.245,00	121	1	3.245,00	124		0,00	0		0,00	
Total	1	3.245,00	121	1	3.245,00	124	0			0		

Reporte SBS/Microfinanzas

Montos expresados en unidades de soles*

Última fecha reportada por la SBS : 31/05/2023

ÚLTIMOS 6 MESES		ENE 2023 (SBS: DIC 2022)	FEB 2023 (SBS: ENE 2023)	MAR 2023 (SBS: FEB 2023)	ABR 2023 (SBS: MAR 2023)	MAY 2023 (SBS: ABR 2023)	JUN 2023 (SBS: MAY 2023)
NOR (Normal)		100.00	100.00	100.00	100.00	100.00	100.00
% Porcentaje de	CPP (Con Problemas Pote.)	0.00	0.00	0.00	0.00	0.00	0.00
	DEF (Deficiente)	0.00	0.00	0.00	0.00	0.00	0.00
Calificación	DUD (Dudoso)	0.00	0.00	0.00	0.00	0.00	0.00
	PER (Pérdida)	0.00	0.00	0.00	0.00	0.00	0.00

Institución	ENE 2023 (SBS: DIC 2022)		FEB 2023 (SBS: ENE 2023)		MAR 2023 (SBS: FEB 2023)		ABR 2023 (SBS: MAR 2023)		MAY 2023 (SBS: ABR 2023)		JUN 2023 (SBS: MAY 2023)	
	Monto *	Dias V.	Monto *	Dias V.	Monto *	Dias V.	Monto *	Dias V.	Monto *	Dias V.	Monto *	Dias V.
BBVA	685.137,86		651.620,54		618.027,92		584.225,36		550.481,34		516.701,47	
BCP	431.213,40		416.417,94		401.289,34		387.258,69		371.204,70		356.836,27	
TOTAL	1.116.351,26		1.068.038,48		1.019.317,26		971.484,05		921.686,04		873.537,74	

Última fecha reportada por la SBS : 31/05/2023

Operación	ENE 2023 (SBS: DIC 2022)		FEB 2023 (SBS: ENE 2023)		MAR 2023 (SBS: FEB 2023)		ABR 2023 (SBS: MAR 2023)		MAY 2023 (SBS: ABR 2023)		JUN 2023 (SBS: MAY 2023)	
	Monto *	Dias V.	Monto *	Dias V.	Monto *	Dias V.	Monto *	Dias V.	Monto *	Dias V.	Monto *	Dias V.
RESUMEN												
- Total Deuda	1.116.351,26		1.068.038,48		1.019.317,26		971.484,05		921.686,04		873.537,74	
- Línea No Utilizada	4.243,18		9.422,46		14.654,29		19.934,34		25.114,46		30.516,00	
- Garantías	872.052,00		1.484.825,00		1.412.309,00		1.339.362,00		1.266.542,00		1.193.637,00	



CREDITOS DIRECTOS						
- CREDITOS VIGENTES	1.116.351,26	1.068.038,48	1.019.317,26	971.484,05	921.686,04	873.537,74
-- MedE: Cred.Rev.LineaTarj. Crédito	144.214,68	139.173,61	133.809,18	129.578,09	123.307,55	118.740,70
-- MedE: Préstamos	972.136,58	928.864,87	885.508,08	841.905,96	798.378,49	754.797,04
--- NoRevolventes	972.136,58	928.864,87	885.508,08	841.905,96	798.378,49	754.797,04
LINEA NO UTIL. Y CRED. NO DESEMB.						
- LinCredTarjetaCrédito	4.243,18	9.422,46	14.654,29	19.934,34	25.114,46	30.516,00
GARANTIAS						
- GARANTIAS RECIBIDAS	872.052,93	1.484.826,48	1.412.310,39	1.339.363,91	1.266.543,01	1.193.637,85
-- Gob. Nacional Reactiva Perú	255.428,86	246.747,45	238.057,34	229.335,73	220.628,46	211.905,06
-- Gob. Nacional Reprog. Reactiva Perú	616.624,07	586.458,49	556.225,13	525.802,82	495.433,21	465.031,32
-- GtiasNoPref(AvalyFianza)		651.620,54	618.027,92	584.225,36	550.481,34	516.701,47
- PROGRAMA REACTIVA PERU	972.136,58	928.864,87	885.508,08	841.905,96	798.378,49	754.797,04

Montos expresados en unidades de soles*

Última fecha reportada por la SBS : 31/05/2023

6 MESES ANTERIORES		JUL 2022 (SBS: JUN 2022)	AGO 2022 (SBS: JUL 2022)	SET 2022 (SBS: AGO 2022)	OCT 2022 (SBS: SET 2022)	NOV 2022 (SBS: OCT 2022)	DIC 2022 (SBS: NOV 2022)
% Porcentaje de Calificación	NOR (Normal)	100.00	100.00	100.00	100.00	100.00	100.00
	CPP (Con Problemas Pote.)	0.00	0.00	0.00	0.00	0.00	0.00
	DEF (Deficiente)	0.00	0.00	0.00	0.00	0.00	0.00
	DUD (Dudoso)	0.00	0.00	0.00	0.00	0.00	0.00
	PER (Pérdida)	0.00	0.00	0.00	0.00	0.00	0.00

Institución	JUL 2022 (SBS: JUN 2022)		AGO 2022 (SBS: JUL 2022)		SET 2022 (SBS: AGO 2022)		OCT 2022 (SBS: SET 2022)		NOV 2022 (SBS: OCT 2022)		DIC 2022 (SBS: NOV 2022)	
	Monto *	Dias V.	Monto *	Dias V.	Monto *	Dias V.	Monto *	Dias V.	Monto *	Dias V.	Monto *	Dias V.
BBVA	818.682,00		818.682,00		818.682,00		785.345,88		751.996,68		718.684,10	
BCP	471.998,76		479.219,54		469.795,24		458.950,86		451.080,07		436.302,11	
TOTAL	1.290.680,76		1.297.901,54		1.288.477,24		1.244.296,74		1.203.076,75		1.154.986,21	

Última fecha reportada por la SBS : 31/05/2023

Operación	JUL 2022 (SBS: JUN 2022)		AGO 2022 (SBS: JUL 2022)		SET 2022 (SBS: AGO 2022)		OCT 2022 (SBS: SET 2022)		NOV 2022 (SBS: OCT 2022)		DIC 2022 (SBS: NOV 2022)	
	Monto *	Dias V.	Monto *	Dias V.	Monto *	Dias V.	Monto *	Dias V.	Monto *	Dias V.	Monto *	Dias V.
RESUMEN												
- Total Deuda	1.290.680,76		1.297.901,54		1.288.477,24		1.244.296,74		1.203.076,75		1.154.986,21	
- Línea No Utilizada	23.349,95		6.423,33		4.758,91		5.785,56		4.015,45		9.041,79	
- Garantías	1.862.855,00		1.854.217,00		1.845.580,00		1.773.594,00		1.701.567,00		1.629.609,00	
CREDITOS DIRECTOS												
- CREDITOS VIGENTES	1.290.680,76		1.297.901,54		1.288.477,24		1.244.296,74		1.203.076,75		1.154.986,21	
-- MedE: Cred.Rev.LineaTarj. Crédito	126.650,05		143.576,67		143.856,46		142.727,45		144.591,99		139.548,87	
-- MedE: Préstamos	1.164.030,71		1.154.324,87		1.144.620,78		1.101.569,29		1.058.484,76		1.015.437,34	
--- NoRevolventes	1.164.030,71		1.154.324,87		1.144.620,78		1.101.569,29		1.058.484,76		1.015.437,34	
LINEA NO UTIL. Y CRED. NO DESEMB.												
- LinCredTarjetaCrédito	23.349,95		6.423,33		4.758,91		5.785,56		4.015,45		9.041,79	
GARANTIAS												
- GARANTIAS RECIBIDAS	1.862.856,15		1.854.217,95		1.845.581,31		1.773.596,00		1.701.568,08		1.629.610,17	
-- Gob. Nacional Reactiva Perú	307.360,35		298.722,15		290.085,51		281.438,83		272.774,39		264.110,38	
-- Gob. Nacional Reprog. Reactiva Perú	736.813,80		736.813,80		736.813,80		706.811,29		676.797,01		646.815,69	
-- GtiasNoPref(AvalyFianza)	818.682,00		818.682,00		818.682,00		785.345,88		751.996,68		718.684,10	
- PROGRAMA REACTIVA PERU			1.154.324,87		1.144.620,78		1.101.569,29		1.058.484,76		1.015.437,34	

Reporte SBS/Microfinanzas por entidades

Reportado por : BBVA

Última fecha reportada por la SBS : 31/05/2023

Operación	ENE 2023 (SBS: DIC2022)		FEB 2023 (SBS: ENE2023)		MAR 2023 (SBS: FEB2023)		ABR 2023 (SBS: MAR2023)		MAY 2023 (SBS: ABR2023)		JUN 2023 (SBS: MAY2023)	
	Monto *	Dias V.	Monto *	Dias V.	Monto *	Dias V.	Monto *	Dias V.	Monto *	Dias V.	Monto *	Dias V.
Calificación (2)	NOR		NOR		NOR		NOR		NOR		NOR	
RESUMEN												



- Total Deuda	685.137,86	651.620,54	618.027,92	584.225,36	550.481,34	516.701,47
- Garantías	616.624,00	1.238.078,00	1.174.252,00	1.110.027,00	1.045.914,00	981.732,00
CREDITOS DIRECTOS						
- CRÉDITOS VIGENTES	685.137,86	651.620,54	618.027,92	584.225,36	550.481,34	516.701,47
-- MedE:Préstamos	685.137,86	651.620,54	618.027,92	584.225,36	550.481,34	516.701,47
--- NoRevolventes	685.137,86	651.620,54	618.027,92	584.225,36	550.481,34	516.701,47
GARANTIAS						
- GARANTIAS RECIBIDAS	616.624,07	1.238.079,03	1.174.253,05	1.110.028,18	1.045.914,55	981.732,79
-- Gob. Nacional Reprog. Reactiva Perú	616.624,07	586.458,49	556.225,13	525.802,82	495.433,21	465.031,32
-- GtiasNoPref(AvalyFianza)		651.620,54	618.027,92	584.225,36	550.481,34	516.701,47
- PROGRAMA REACTIVA PERU	685.137,86	651.620,54	618.027,92	584.225,36	550.481,34	516.701,47

Última fecha reportada por la SBS : 31/05/2023

Operación	JUL 2022 (SBS: JUN2022)		AGO 2022 (SBS: JUL2022)		SET 2022 (SBS: AGO2022)		OCT 2022 (SBS: SET2022)		NOV 2022 (SBS: OCT2022)		DIC 2022 (SBS: NOV2022)	
	Monto *	Dias V.	Monto *	Dias V.	Monto *	Dias V.	Monto *	Dias V.	Monto *	Dias V.	Monto *	Dias V.
Calificación (2)	NOR		NOR		NOR		NOR		NOR		NOR	
RESUMEN												
- Total Deuda	818.682,00		818.682,00		818.682,00		785.345,88		751.996,68		718.684,10	
- Garantías	1.555.495,00		1.555.495,00		1.555.495,00		1.492.156,00		1.428.793,00		1.365.499,00	
CREDITOS DIRECTOS												
- CRÉDITOS VIGENTES	818.682,00		818.682,00		818.682,00		785.345,88		751.996,68		718.684,10	
-- MedE:Préstamos	818.682,00		818.682,00		818.682,00		785.345,88		751.996,68		718.684,10	
--- NoRevolventes	818.682,00		818.682,00		818.682,00		785.345,88		751.996,68		718.684,10	
GARANTIAS												
- GARANTIAS RECIBIDAS	1.555.495,80		1.555.495,80		1.555.495,80		1.492.157,17		1.428.793,69		1.365.499,79	
-- Gob. Nacional Reprog. Reactiva Perú	736.813,80		736.813,80		736.813,80		706.811,29		676.797,01		646.815,69	
-- GtiasNoPref(AvalyFianza)	818.682,00		818.682,00		818.682,00		785.345,88		751.996,68		718.684,10	
- PROGRAMA REACTIVA PERU			818.682,00		818.682,00		785.345,88		751.996,68		718.684,10	

Reportado por : BCP

Última fecha reportada por la SBS : 31/05/2023

Operación	ENE 2023 (SBS: DIC2022)		FEB 2023 (SBS: ENE2023)		MAR 2023 (SBS: FEB2023)		ABR 2023 (SBS: MAR2023)		MAY 2023 (SBS: ABR2023)		JUN 2023 (SBS: MAY2023)	
	Monto *	Dias V.	Monto *	Dias V.	Monto *	Dias V.	Monto *	Dias V.	Monto *	Dias V.	Monto *	Dias V.
Calificación (2)	NOR		NOR		NOR		NOR		NOR		NOR	
RESUMEN												
- Total Deuda	431.213,40		416.417,94		401.289,34		387.258,69		371.204,70		356.836,27	
- Línea No Utilizada	4.243,18		9.422,46		14.654,29		19.934,34		25.114,46		30.516,00	
- Garantías	255.428,00		246.747,00		238.057,00		229.335,00		220.628,00		211.905,00	
CREDITOS DIRECTOS												
- CRÉDITOS VIGENTES	431.213,40		416.417,94		401.289,34		387.258,69		371.204,70		356.836,27	
-- MedE:Cred.Rev.LineaTarj.Crédito	144.214,68		139.173,61		133.809,18		129.578,09		123.307,55		118.740,70	
-- MedE:Préstamos	286.998,72		277.244,33		267.480,16		257.680,60		247.897,15		238.095,57	
--- NoRevolventes	286.998,72		277.244,33		267.480,16		257.680,60		247.897,15		238.095,57	
LINEA NO UTIL. Y CRED. NO DESEMB.												
- LinCredTarjetaCrédito	4.243,18		9.422,46		14.654,29		19.934,34		25.114,46		30.516,00	
GARANTIAS												
- GARANTIAS RECIBIDAS	255.428,86		246.747,45		238.057,34		229.335,73		220.628,46		211.905,06	
-- Gob. Nacional Reactiva Perú	255.428,86		246.747,45		238.057,34		229.335,73		220.628,46		211.905,06	
- PROGRAMA REACTIVA PERU	286.998,72		277.244,33		267.480,16		257.680,60		247.897,15		238.095,57	

Última fecha reportada por la SBS : 31/05/2023

Operación	JUL 2022 (SBS: JUN2022)		AGO 2022 (SBS: JUL2022)		SET 2022 (SBS: AGO2022)		OCT 2022 (SBS: SET2022)		NOV 2022 (SBS: OCT2022)		DIC 2022 (SBS: NOV2022)	
	Monto *	Dias V.	Monto *	Dias V.	Monto *	Dias V.	Monto *	Dias V.	Monto *	Dias V.	Monto *	Dias V.
Calificación (2)	NOR		NOR		NOR		NOR		NOR		NOR	
RESUMEN												
- Total Deuda	471.998,76		479.219,54		469.795,24		458.950,86		451.080,07		436.302,11	
- Línea No Utilizada	23.349,95		6.423,33		4.758,91		5.785,56		4.015,45		9.041,79	
- Garantías	307.360,00		298.722,00		290.085,00		281.438,00		272.774,00		264.110,00	
CREDITOS DIRECTOS												
- CRÉDITOS VIGENTES	471.998,76		479.219,54		469.795,24		458.950,86		451.080,07		436.302,11	
-- MedE:Cred.Rev.LineaTarj.Crédito	126.650,05		143.576,67		143.856,46		142.727,45		144.591,99		139.548,87	
-- MedE:Préstamos	345.348,71		335.642,87		325.938,78		316.223,41		306.488,08		296.753,24	

--- NoRevolventes	345.348,71	335.642,87	325.938,78	316.223,41	306.488,08	296.753,24
LINEA NO UTIL. Y CRED. NO DESEMB.						
- LinCredTarjetaCrédito	23.349,95	6.423,33	4.758,91	5.785,56	4.015,45	9.041,79
GARANTIAS						
- GARANTIAS RECIBIDAS	307.360,35	298.722,15	290.085,51	281.438,83	272.774,39	264.110,38
-- Gob. Nacional Reactiva Perú	307.360,35	298.722,15	290.085,51	281.438,83	272.774,39	264.110,38
- PROGRAMA REACTIVA PERU		335.642,87	325.938,78	316.223,41	306.488,08	296.753,24

Rectificaciones SBS

Entidad	Periodo SBS	Cuenta	Concepto Rectificación	Dice	Debe Decir
---------	-------------	--------	------------------------	------	------------

Aval/Codeudor

Montos expresados en unidades de soles*

Es Avalista de:

Información reportada por la SBS al 31/05/2023

Tipo Doc	Nro Documento	Nombre/Razón Social	Act	Pre	12m
----------	---------------	---------------------	-----	-----	-----

Montos expresados en unidades de soles*

Quiénes lo Avalan:

Información reportada por la SBS al 31/05/2023

Tipo Doc	Nro Documento	Nombre/Razón Social	Act	Pre	12m
DNI	07731505	GONZALES GUERRERO TIRSO ANTONIO	<input checked="" type="checkbox"/>	<input checked="" type="checkbox"/>	<input checked="" type="checkbox"/>
Institución SBS		Calif. (2)	Saldo *		
BANCO BBVA PERÚ		NOR	516.701,47		

Montos expresados en unidades de soles*

Es Avalista de:

Información Reportada por Entidades de Microfinanzas / Otros Créditos

Tipo Doc	Nro Documento	Nombre/Razón Social	Act	Pre	12m
----------	---------------	---------------------	-----	-----	-----

Montos expresados en unidades de soles*

Quiénes lo Avalan:

Información Reportada por Entidades de Microfinanzas / Otros Créditos

Tipo Doc	Nro Documento	Nombre/Razón Social	Act	Pre	12m
----------	---------------	---------------------	-----	-----	-----

Documentos Protestados como Deudor/Aceptante

Montos expresados en unidades*

Reportado por la Cámara de Comercio de Lima (CCL)

Documentos Protestados sin Regularizar

	# Doc	Monto (S/) *	Max Días Venc.
Total:	1	28.500,00	1,008

Tipo de Cambio 3.679

Nro. Secuencia	Tipo Reg. **	Acreeedor/Girador	Tipo Doc.	Moneda	Monto *	Monto * (S/)	Boletín	F. Protesto	F. Venc	Días Venc.
6413550	PR	LADRILLOS DEL PERU SAC	CHQ	S/.	28.500,00	28.500,00	09/2020	17/09/2020	/ /	1,008

**PR: Protestos, CJ: Cobranza Judicial, MO: Moras, PP: Procesos Penales

Montos expresados en unidades*

Reportado por la Cámara de Comercio de Lima (CCL)

Documentos Protestados Regularizados

	# Doc	Monto (S/) *
Total:	0	0,00

Nro. Secuencia	Tip. ** Reg.	Acreedor/Girador	Tipo Doc.	Moneda	Monto *	Monto * (S/)	Boletín	F. Protesto	F. Venc.	F. Reg
----------------	--------------	------------------	-----------	--------	---------	--------------	---------	-------------	----------	--------

**PR: Protestos, CJ: Cobranza Judicial, MO: Moras, PP: Procesos Penales

Detalle de Vencidos

Comercio Exterior

Montos expresados en unidades de dólares

Muestra información reportada por la SUNAT desde el 07/02/2011

Resumen por Ejercicio

Ejercicio	Actividad	Número de Operaciones	Importe USD *	N° Países	3 países con mayor número de operaciones
2019	IMPORTACIÓN	2	22.461,75	2	COLOMBIA, UNITED STATES

Resumen por Meses

Actividad	Ejercicio	Mes	Número de Operaciones	Importe USD *	N° Países	3 países con mayor número de operaciones
IMPORTACIÓN	2019	MARZO	1	4.135,70	1	UNITED STATES
		FEBRERO	1	18.326,05	1	COLOMBIA

PUBLICACIÓN DIARIO "EL PERUANO"

Reporte Otros Créditos

Institución	ENE 2023		FEB 2023		MAR 2023		ABR 2023		MAY 2023		JUN 2023	
	Monto *	Dias V.	Monto *	Dias V.	Monto *	Dias V.	Monto *	Dias V.	Monto *	Dias V.	Monto *	Dias V.
Institución	JUL 2022		AGO 2022		SET 2022		OCT 2022		NOV 2022		DIC 2022	
	Monto *	Dias V.	Monto *	Dias V.	Monto *	Dias V.	Monto *	Dias V.	Monto *	Dias V.	Monto *	Dias V.

Reporte Otros Créditos por entidades

Sin Información