



# Reporte de Deudas

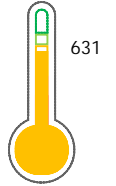
El reporte contiene solo los títulos seleccionados

- Información General
- Consulta Rápida
- Principales Acreedores
- Detalle Variación
- Posición Histórica
- Gráficos
- Rep. Vencidos
- Rep. SBS/Microf.
- SBS/Microf. Entidades
- Rectificaciones SBS
- Avalados/Avalistas
- Hechos de Importancia
- Documentos CCL
- Detalle de Vencidos
- Comercio Exterior
- Otros Créditos
- Otros Créd. Entidades
- Otros Rep. Negativos

RUC 20383045267 - VOLCAN COMPANIA MINERA S.A.A.

Fecha Proceso	Tipo Doc.	N. Doc.	Nota	Deuda Total *	Var.	Actual	Previo	12m
03/01/2023	RUC	20383045267	0.000	809.175.652,76		<span style="color: green;">●</span>	<span style="color: green;">●</span>	<span style="color: orange;">●</span>

Score Sentinel



Riesgo Medio

**\* La persona consultada cuenta con los siguientes créditos e indicadores.**

- Línea de Crédito
- Es Aval
- Está Avalado

## Sentinel Sabio

Bancarizado: SI

### Recomendación de Sentinel Sabio

Evaluación Crediticia



**OBSERVAR**  
Producto Genérico

Detalle:  
- Presenta estado de riesgo medio

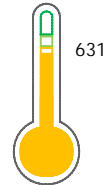
Cuota Estimada Mensual

S/ 35731544,



Score Sentinel

Nivel de Riesgo



Riesgo Medio

Recomendación:

En este nivel de riesgo, 17 de 100 empresas podrían caer en incumplimiento en los próximos 12 meses

## Información General

### Datos Principales

12/09/2022: Última actualización de información reportada por SUNAT

Razón Social:	VOLCAN COMPANIA MINERA S.A.A.		
Nombre Comercial:	VOLCAN CIA MINERA S.A.A.		
Tipo de Contribuyente:	SOCIEDAD ANONIMA ABIERTA		
Estado de Contribuyente:	ACTIVO	Condición del Contribuyente:	HABIDO
Inicio de Actividades:	01/02/1998		
Tamaño contribuyente:	PRINCIPAL	Dependencia:	I.PRICO NACIONAL
Actividad Económica Principal	EXT. DE MIN. METALIFEROS NO FERROSOS.		
Actividad Económica Secundaria 1	-	Actividad Económica Secundaria 2	-
Fecha Inscripción RRPP:	05/02/1998	Número de Partida Registral:	-
Folio:	-	Asiento:	001

### Agente de retención

### Direcciones Registradas

Dirección	Fuente
AVENIDA MANUEL OLGUIN NRO 375 URBANIZACION LOS GRANADOS SANTIAGO DE SURCO - LIMA - LIMA	SUNAT - DOMICILIO FISCAL
AVENIDA GREGORIO ESCOBEDO NRO. 710 INT. 301 RESIDENCIAL SAN FELIPE JESUS MARIA - LIMA - LIMA	SUNAT - OF.ADMINIST.
CARRETERA CARRETERA CENTRAL NRO. 168 BODEGA CARAHUACRA YAULI - YAULI - JUNIN (CAMPAMENTO MINERO VICTORIA)	SUNAT - DEPOSITO
CARRETERA CARRETERA CENTRAL NRO. 168 CONCENTRADORA VICTORIA YAULI - YAULI - JUNIN (CAMPAMENTO MINERO STAFF VICTORIA)	SUNAT - DEPOSITO
CARRETERA CARRETERA CENTRAL NRO. 168 TICLIO MOROCOCHA - YAULI - JUNIN (CAMPAMENTO MINERO TICLIO)	SUNAT - DEPOSITO
CARRETERA CARRETERA CENTRAL NRO. 168 MAHR TUNEL YAULI - YAULI - JUNIN (CAMPAMENTO MINERO MAHR TUNEL)	SUNAT - DEPOSITO
CARRETERA CARRETERA CENTRAL NRO. 168 PLANTA CONCENTRADORA YAULI - YAULI - JUNIN (CAMPAMENTO MINERO MAHR TUNEL)	SUNAT - DEPOSITO
CARRETERA CARRETERA CENTRAL NRO. 168 SAN CRISTOBAL YAULI - YAULI - JUNIN (CAMPAMENTO MINERO SAN CRISTOBAL)	SUNAT - DEPOSITO
CARRETERA CARRETERA CENTRAL NRO. 168 ANDAYCHAGUA YAULI - YAULI - JUNIN (CAMPAMENTO MINERO ANDAYCHAGUA)	SUNAT - DEPOSITO
CARRETERA CARRETERA CENTRAL NRO. 168 CONCENTRADORA ANDAYCHAGUA YAULI - YAULI - JUNIN (CAMPAMENTO MINERO ANDAYCHAGUA)	SUNAT - DEPOSITO
CARRETERA CARRETERA CENTRAL NRO. 168 CARAHUACRA YAULI - YAULI - JUNIN (CAMPAMENTO MINERO TUNEL)	SUNAT - OF.ADMINIST.
AVENIDA CONTRALMIRANTE MORA NRO. 472 CALLAO - CALLAO - CALLAO	SUNAT - DEPOSITO
CARRETERA CENTRAL KM. NRO. 315 OFICINAS SIMON BOLIVAR - PASCO - PASCO (CAMPAMENTO MINERO PARAGSHA)	SUNAT - OF.ADMINIST.
CARRETERA CENTRAL KM. NRO. 315 PLANTA CONCENTRADORA PARA SIMON BOLIVAR - PASCO - PASCO (CAMPAMENTO MINERO PARAGSHA)	SUNAT - S.PRODUCTIVA
CARRETERA CENTRAL KM. NRO. 315 SAN EXPEDITO SIMON BOLIVAR - PASCO - PASCO (CAMPAMENTO MINERO PARAGSHA)	SUNAT - S.PRODUCTIVA
CARRETERA CENTRAL KM. NRO. 315 PLANTA AGUA MINA SIMON BOLIVAR - PASCO - PASCO (CAMPAMENTO MINERO PARAGSHA)	SUNAT - S.PRODUCTIVA
CARRETERA CENTRAL KM. NRO. 179 MAYUPAMPA YAULI - YAULI - JUNIN (CAMPAMENTO MINERO)	SUNAT - DEPOSITO
CARRETERA CENTRAL KM. NRO. 315 BODEGA GENERAL SIMON BOLIVAR - PASCO - PASCO (CAMPAMENTO MINERO PARAGSHA)	SUNAT - DEPOSITO
AVENIDA ARGENTINA NRO. 2085 CALLAO - CALLAO - CALLAO	SUNAT - DEPOSITO
AVENIDA GAMBETA NRO. 5349 ZONA INDUSTRIAL NESTOR GAMBETA CALLAO - CALLAO - CALLAO	SUNAT - DEPOSITO



AVENIDA NESTOR GAMBETTA NRO. 983 CALLAO - CALLAO - CALLAO	SUNAT - DEPOSITO
AVENIDA NESTOR GAMBETA NRO. 576 CALLAO - CALLAO - CALLAO	SUNAT - DEPOSITO
AVENIDA REP. DE ARGENTINA NRO. 2833 ZONA INDUSTRIAL LA CHALACA CALLAO - CALLAO - CALLAO	SUNAT - DEPOSITO
AVENIDA NESTOR GAMBETA NRO. 983 CALLAO - CALLAO - CALLAO	SUNAT - DEPOSITO
AVENIDA NESTOR GAMBETA NRO. 843A CALLAO - CALLAO - CALLAO	SUNAT - DEPOSITO
NRO. 312 NICOLAS DE PIEROLA SUR SANTA CRUZ DE COCACHACRA - HUARACHIRI - LIMA (KM. 51 CARRETERA CENTRAL)	SUNAT - DEPOSITO
AVENIDA CRNL. NESTOR GAMBETTA NRO. 843 INT. C1 U. IND. LA CHALACA CALLAO - CALLAO - CALLAO	SUNAT - DEPOSITO
CARRETERA LIMA CANTA KM. 174 PARAJE DE ALPAMARCA SANTA BARBARA DE CARHUACAYAN - YAULI - JUNIN	SUNAT - DEPOSITO
LAS MAGNOLIAS MZA. H LTE. 2 URBANIZACION POPULAR NUEVO HORIZONTE LURIGANCHO - LIMA - LIMA	SUNAT - DEPOSITO
ANIMÓN NRO. 44 HUAYLLAY - PASCO - PASCO	SUNAT - DEPOSITO
LAS HIEDRAS NRO. 197 URBANIZACION PRIMAVERA SANTA ANITA - LIMA - LIMA	SUNAT - DEPOSITO
AVENIDA CRNL NESTOR GAMBETTA NRO. 358 CALLAO - CALLAO - CALLAO	SUNAT - DEPOSITO
KM. 8.6 LTE. 119 FUNDO LA ESTRELLA LT 119-A Y 11 ATE - LIMA - LIMA	SUNAT - DEPOSITO

**Representantes Legales**

Nro Documento	Nombre de Representante	Act	Pre	12m	Fecha desde que ocupa Cargo	Cargo
00000786465	FERNANDEZ NAVARRO CARLOS FRANCISCO				30/06/2021	GERENTE GENERAL
09810175	DE LA CRUZ PECEROS ALDO				26/12/2018	APODERADO
10812648	SCERPELLA ITURBURU MAURICIO				26/12/2018	APODERADO
29596170	MURILLO NUÑEZ JORGE LEONCIO				28/12/2018	APODERADO
40681715	REBAZA GONZALEZ ALFONSO				26/12/2018	APODERADO

**Empresas Relacionadas a:**

**FERNANDEZ NAVARRO CARLOS FRANCISCO**

Ruc	Razón Social	Semáforos			Fecha desde que ocupa Cargo	Cargo	Estado
		Act	Pre	12m			
20100539439	EMP. EXPLOTADORA DE VINCHOS LTDA S.A.C.				01/07/2021	GERENTE GENERAL	ACTIVO
20347644502	EMPRESA MINERA PARAGSHA S.A.C.				01/07/2021	GERENTE GENERAL	ACTIVO
20504972241	COMPAÑIA MINERA VICHAYCOCHA S.A.C.				01/07/2021	GERENTE GENERAL	ACTIVO
20521371103	COMPAÑIA HIDROELECTRICA TINGO S.A.				01/07/2021	GERENTE GENERAL	ACTIVO
20537761670	EMPRESA DE GENERACION ELECTRICA RIO BAÑOS SAC				01/07/2021	GERENTE GENERAL	ACTIVO
20546236073	HIDROELECTRICA HUANCHOR S.A.C.				01/07/2021	GERENTE GENERAL	ACTIVO

**DE LA CRUZ PECEROS ALDO**

Ruc	Razón Social	Semáforos			Fecha desde que ocupa Cargo	Cargo	Estado
		Act	Pre	12m			
20100539439	EMP. EXPLOTADORA DE VINCHOS LTDA S.A.C.				22/03/2019	APODERADO	ACTIVO
20347644502	EMPRESA MINERA PARAGSHA S.A.C.				03/06/2019	APODERADO	ACTIVO
20447348421	MINERA SAN SEBASTIAN AMC SRL				21/03/2019	APODERADO	ACTIVO
20504972241	COMPAÑIA MINERA VICHAYCOCHA S.A.C.				29/03/2019	APODERADO	ACTIVO
20514608041	COMPAÑIA MINERA CHUNGAR S.A.C.				19/03/2019	APODERADO	ACTIVO
20521371103	COMPAÑIA HIDROELECTRICA TINGO S.A.				22/03/2019	APODERADO	ACTIVO
20537761670	EMPRESA DE GENERACION ELECTRICA RIO BAÑOS SAC				29/03/2019	APODERADO	ACTIVO
20546236073	HIDROELECTRICA HUANCHOR S.A.C.				21/03/2019	APODERADO	ACTIVO
20600715187	OXIDOS DE PASCO S.A.C.				25/03/2019	APODERADO	ACTIVO



20602370748	ROQUEL GLOBAL S.A.C.		06/03/2020	APODERADO	ACTIVO
-------------	----------------------	--	------------	-----------	--------

## SCERPELLA ITURBURU MAURICIO

Ruc	Razón Social	Semáforos			Fecha desde que ocupa Cargo	Cargo	Estado
		Act	Pre	12m			
20100539439	EMP. EXPLOTADORA DE VINCHOS LTDA S.A.C.				22/03/2019	APODERADO	ACTIVO
20347644502	EMPRESA MINERA PARAGSHA S.A.C.				03/06/2019	APODERADO	ACTIVO
20447348421	MINERA SAN SEBASTIAN AMC SRL				21/03/2019	APODERADO	ACTIVO
20504972241	COMPAÑIA MINERA VICHAYCOCHA S.A.C.				29/03/2019	APODERADO	ACTIVO
20514608041	COMPAÑIA MINERA CHUNGAR S.A.C.				19/03/2019	APODERADO	ACTIVO
20521371103	COMPAÑIA HIDROELECTRICA TINGO S.A.				22/03/2019	APODERADO	ACTIVO
20537761670	EMPRESA DE GENERACION ELECTRICA RIO BAÑOS SAC				29/03/2019	APODERADO	ACTIVO
20546236073	HIDROELECTRICA HUANCHOR S.A.C.				21/03/2019	APODERADO	ACTIVO
20600715187	OXIDOS DE PASCO S.A.C.				25/03/2019	APODERADO	ACTIVO
20602370748	ROQUEL GLOBAL S.A.C.				06/03/2020	APODERADO	ACTIVO

## MURILLO NUÑEZ JORGE LEONCIO

Ruc	Razón Social	Semáforos			Fecha desde que ocupa Cargo	Cargo	Estado
		Act	Pre	12m			
20100539439	EMP. EXPLOTADORA DE VINCHOS LTDA S.A.C.				22/03/2019	APODERADO	ACTIVO
20347644502	EMPRESA MINERA PARAGSHA S.A.C.				03/06/2019	APODERADO	ACTIVO
20447348421	MINERA SAN SEBASTIAN AMC SRL				21/03/2019	APODERADO	ACTIVO
20504972241	COMPAÑIA MINERA VICHAYCOCHA S.A.C.				29/03/2019	APODERADO	ACTIVO
20514608041	COMPAÑIA MINERA CHUNGAR S.A.C.				19/03/2019	APODERADO	ACTIVO
20521371103	COMPAÑIA HIDROELECTRICA TINGO S.A.				22/03/2019	APODERADO	ACTIVO
20537761670	EMPRESA DE GENERACION ELECTRICA RIO BAÑOS SAC				29/03/2019	APODERADO	ACTIVO
20546236073	HIDROELECTRICA HUANCHOR S.A.C.				21/03/2019	APODERADO	ACTIVO
20600715187	OXIDOS DE PASCO S.A.C.				25/03/2019	APODERADO	ACTIVO
20602370748	ROQUEL GLOBAL S.A.C.				06/03/2020	APODERADO	ACTIVO

## REBAZA GONZALEZ ALFONSO

Ruc	Razón Social	Semáforos			Fecha desde que ocupa Cargo	Cargo	Estado
		Act	Pre	12m			
20100539439	EMP. EXPLOTADORA DE VINCHOS LTDA S.A.C.				22/03/2019	APODERADO	ACTIVO
20347644502	EMPRESA MINERA PARAGSHA S.A.C.				03/06/2019	APODERADO	ACTIVO
20447348421	MINERA SAN SEBASTIAN AMC SRL				21/03/2019	APODERADO	ACTIVO
20504972241	COMPAÑIA MINERA VICHAYCOCHA S.A.C.				29/03/2019	APODERADO	ACTIVO
20514608041	COMPAÑIA MINERA CHUNGAR S.A.C.				19/03/2019	APODERADO	ACTIVO
20521371103	COMPAÑIA HIDROELECTRICA TINGO S.A.				22/03/2019	APODERADO	ACTIVO
20537761670	EMPRESA DE GENERACION ELECTRICA RIO BAÑOS SAC				29/03/2019	APODERADO	ACTIVO
20546236073	HIDROELECTRICA HUANCHOR S.A.C.				21/03/2019	APODERADO	ACTIVO
20600715187	OXIDOS DE PASCO S.A.C.				25/03/2019	APODERADO	ACTIVO
20601039304	FONZI S.A.C.				21/10/2016	APODERADO	ACTIVO
20602370748	ROQUEL GLOBAL S.A.C.				06/03/2020	GERENTE GENERAL	ACTIVO
20603181213	TBONE S.A.C.				17/04/2018	APODERADO	BAJA PROV. POR OFICIO
20608705831	COMPAÑIA CERVECERA DE TRUJILLO S.A.C.				02/11/2021	-	ACTIVO

Consulta Rápida

## Documento de identidad consultado

Fecha Proceso	Tipo Doc.	N. Doc.	Nombre o Raz. Social	Nota	Deuda Total *	Var.	Actual	Previo	12m
---------------	-----------	---------	----------------------	------	---------------	------	--------	--------	-----

03/01/2023 RUC 20383045267 VOLCAN COMPANIA MINERA S.A.A.

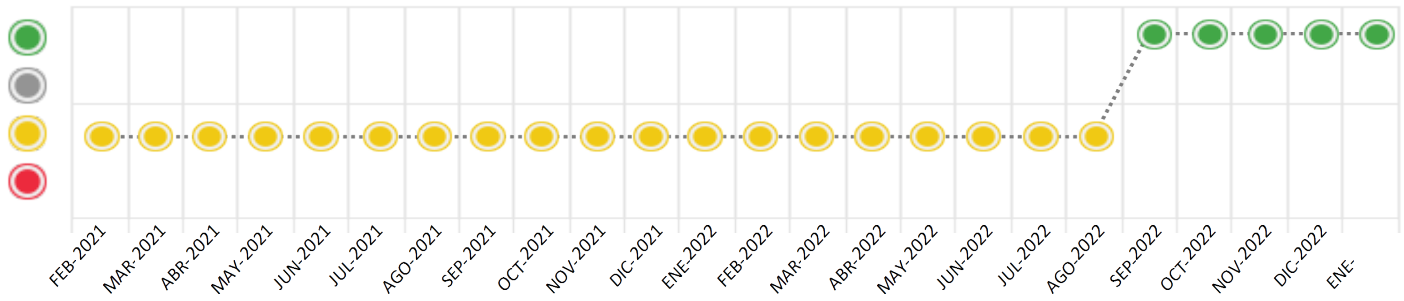
0.000

809.175.652,76



Montos expresados en unidades de soles\*

Semáforos de los últimos 24 meses



Semáforo	Descripción
	No registra información de deudas
	Mínimo Riesgo: Sin deudas vencidas
	Mediano Riesgo: Deudas con poco atraso*
	Alto Riesgo: Deudas con atraso significativo*

\*Semáforo deuda menor: Deuda vencida menor S/ 100 personas naturales o menor S/ 500 personas jurídicas

Verde: 0 <= Sem. < 0.001  
 Amarillo: 0.001 <= Sem. <= 2  
 Rojo: 2 < Sem. <= 6

Variación	Descripción
	Variación Negativa: La nueva información reportada ha incrementado tu riesgo crediticio
	Variación Positiva: La nueva información ha mejorado tu posición de riesgo
	Variación Porcentual Positiva: El monto total reportado por la SBS/Microfinanzas o número de instituciones financieras ha aumentado
	Variación Porcentual Negativa: El monto total reportado por la SBS/Microfinanzas o número de instituciones financieras ha disminuido
	Aproximadamente igual o igual

## Detalle de la deuda SBS/Microfinanzas

Entidad	Deuda Anterior			Deuda a ENE 2023				Rect. (1)	Disc.
	JUL 2022	OCT 2022	DIC 2022	Fecha Inf.	Calif. (2)	Monto *	Días Venc.		
	263.313.611,88	288.595.004,20	280.169.336,90	30/11/2022	NOR	0			
	166.801.966,49	178.650.272,63	173.222.624,19	30/11/2022	NOR	0			
	153.000.000,00	159.240.000,00	154.080.000,00	30/11/2022	NOR	0			
	136.417.088,25	153.753.423,35	152.558.848,77	30/11/2022	NOR	0			
	38.250.000,00	39.810.000,00	38.520.000,00	30/11/2022	NOR	0			
	6.194.794,13	4.326.219,26	10.624.060,72	30/11/2022	NOR	0	1		
<b>TOTAL</b>	<b>763.977.460,75</b>	<b>824.374.919,44</b>	<b>809.174.870,58</b>			<b>809.174.870,58</b>			

(1) Ver detalle en el cuadro de Rectificaciones SBS

(2) NOR: Normal, CPP: Con Problemas Potenciales, DEF: Deficiente, DUD: Dudoso, PER: Pérdida, SCAL: Sin Calificación

## Detalle de la deuda de Otros Créditos

Entidad	Deuda Anterior			Deuda a ENE 2023				Disc.
	JUL 2022	OCT 2022	DIC 2022	Fecha Inf.	Calif. (2)	Monto	Días Venc.	
<b>TOTAL</b>								

(2) NOR: Normal, CPP: Con Problemas Potenciales, DEF: Deficiente, DUD: Dudoso, PER: Pérdida, SCAL: Sin Calificación

## Detalle de vencidos

# Doc	Fuente - Acreedor	Monto *	Días Venc.
	Documentos Impagos	782,18	262
1	BOSCH REXROTH S.A.C.	782,18	262

## Utilización de Líneas de Crédito

Instituciones	**	Línea Aprobada	Línea No Utilizada	Línea Utilizada	% L. Ut.
INTERBANK	COR		17.546.439,15		
BBVA	COR		29.146.981,74		
SCOTIABANK	COR		447.030.456,25		
SCOTIABANK	PRE		10.255.679,39		
SCOTIABANK	TCO	19.260,00			0%
SCOTIABANK	TOT		27.069,42		
BCP	AVF		15.408.000,00		
<b>TOTAL</b>		<b>19.260,00</b>	<b>519.414.625,95</b>		<b>0%</b>

\*\*(COR): Cuenta Corriente, (PRE): Préstamos, (AVF): Avalos y Fianzas, (TCO): Tarjetas de Crédito de Consumo, (TOT): Otras Tar

## Principales Acreedores

Montos expresados en unidades de soles\*

## Resumen de Deudas

Descripción de la Deuda	Monto *	Días
Deuda total SBS al 30/11/2022	809.174.870,58	
% Calificación normal	100,00	
Peor Calificación (2)	NOR	
Otros Créditos	0,00	****
Deuda vencida		
SBS/Microf.	119,41	1
Documentos Impagos	782,18	262
<b>Total deuda vencida</b>	<b>901,59</b>	

## Detalle de deuda SBS/Microfinanzas

Institución SBS	Calif. (2)	Saldo *	% Ven.	Días Venc.	Rect.(1)
INTERBANK	NOR	280.169.336,90	0.00		
BBVA	NOR	173.222.624,19	0.00		
BIF	NOR	154.080.000,00	0.00		
SCOTIABANK	NOR	152.558.848,77	0.00		
BCP	NOR	38.520.000,00	0.00		
BCO SANTANDER PERU	NOR	10.624.060,72	0.00	1	
Deuda Total SBS/MicroFinanzas		809.174.870,58	0.00		

## Detalle de Riesgos SBS/Microfinanzas

Concepto	Saldo *
Deuda Directa	527.894.544,31
Deuda Indirecta	281.280.326,27
Deuda Castigada	0,00
Deuda Total SBS/MicroFinanzas	809.174.870,58
Línea Tarj.Cred. No utilizada	27.069,42
Total Riesgo SBS/MicroFinanzas	809.201.940,00

## Detalle de deuda Otros Créditos

Empresa	Calif. (2)	Saldo *	% Ven.	Días Venc.	Disc.
Deuda Total Otros Créditos		0,00	0.00		

## Detalle de vencidos

# Doc	Fuente - Acreedor	Monto *	Días Venc.
	Documentos Impagos	782,18	262
1	BOSCH REXROTH S.A.C.	782,18	262

## Detalle Variación

Montos expresados en unidades de soles\*

## Resumen de la variación

Descripción de la deuda	22/12/2022	03/01/2023	Variación
Score	0.000	0.000	0.000
Nro. Entidades SBS/Microf.	6	6	0
Riesgo Total SBS/Microf. *	809.174.870,58	809.174.870,58	
Deuda Directa	527.894.544,31	527.894.544,31	0,00
Deuda Indirecta	281.280.326,27	281.280.326,27	0,00
Deuda Castigada	0,00	0,00	0,00

Variación del Riesgo Total SBS/Microf. *	Antes	03/01/2023	Variación
Último Mes	809.174.870,58	809.174.870,58	0,00
Último Trimestre	824.374.919,44	809.174.870,58	-15.200.048,86
Último Semestre	763.977.460,75	809.174.870,58	45.197.409,83
Último Año	390.691.455,88	809.174.870,58	<b>418.483.414,70</b>

Calificación SBS/Microf.	22/12/2022	03/01/2023	Variación
% NOR (Normal)	<b>100.00</b>	<b>100.00</b>	0.00
% CPP (Con Problemas Potenciales)	0.00	0.00	0.00
% DEF (Deficiente)	0.00	0.00	0.00
% DUD (Dudoso)	0.00	0.00	0.00
% PER (Pérdida)	0.00	0.00	0.00

Deuda vencida *	22/12/2022	03/01/2023	Variación
Documentos Impagos	789,97	782,18	
Total deuda vencida	789,97	782,18	7,79
Deuda por Otros Créditos *	22/12/2022	03/01/2023	Variación
Total deuda otros créditos	0,00	0,00	0,00

## Detalle de la variación

Fuente - Acreedor *	22/12/2022	03/01/2023	Variación
Documentos Impagos			7,79
BOSCH REXROTH S.A.C.	789,97	782,18	-7,79

## Posición Histórica

Montos expresados en unidades de soles\*

Fecha de Proceso	Sema. Actual	Sem. Riesgo	Var.	Superintendencia de Banca y Seguros (SBS/Microfinan.)					Otros Créditos	Otros Vencidos *				Ctas. Cerr./Anu.		Otros Repor. Negati.
				# Enti.	Deuda Total *	% Cali. normal	Peor Califi.(2)	Deuda Vencida *		Protestos	Docs. Impagos	Deuda Tributaria	Deuda Laboral	Cta. Cte.	Tar. Créd.	
03/01/2023	●	0.000	☰	6	809.174.870,58	100.00	NOR	119,41	0,00	0,00	782,18	0,00	0,00	0	0	0
22/12/2022	●	0.000	☰	6	809.174.870,58	100.00	NOR	119,41	0,00	0,00	789,97	0,00	0,00	0	0	0
16/12/2022	●	0.000	☰	6	817.484.466,05	100.00	NOR	123,63	0,00	0,00	789,97	0,00	0,00	0	0	0
01/12/2022	●	0.000	☰	6	817.484.466,05	100.00	NOR	123,63	0,00	0,00	39.425,53	0,00	0,00	0	0	0
23/11/2022	●	0.000	☰	6	817.484.466,05	100.00	NOR	123,63	0,00	0,00	40.663,97	0,00	0,00	0	0	0
15/11/2022	●	0.000	☰	6	824.374.919,44	100.00	NOR	121,90	0,00	0,00	40.663,97	0,00	0,00	0	0	0
02/11/2022	●	0.000	☰	6	824.374.919,44	100.00	NOR	121,90	0,00	0,00	814,78	0,00	0,00	0	0	0
24/10/2022	●	0.000	☰	6	824.374.919,44	100.00	NOR	121,90	0,00	0,00	816,42	0,00	0,00	0	0	0
03/10/2022	●	0.000	☰	6	794.644.455,60	100.00	NOR	118,28	0,00	0,00	816,42	0,00	0,00	0	0	0
27/09/2022	●	0.000	▲	6	794.644.455,60	100.00	NOR	118,28	0,00	0,00	788,33	0,00	0,00	0	0	0
22/09/2022	●	0.006	☰	6	794.644.455,60	100.00	NOR	118,28	0,00	0,00	1.346.402,11	0,00	0,00	0	0	0
01/09/2022	●	0.006	☰	6	807.937.761,62	100.00	NOR	0,00	0,00	0,00	1.346.402,11	0,00	0,00	0	0	0
31/08/2022	●	0.006	☰	6	807.937.761,62	100.00	NOR	0,00	0,00	0,00	1.346.411,75	0,00	0,00	0	0	0
22/08/2022	●	0.006	☰	6	807.937.761,62	100.00	NOR	0,00	0,00	0,00	1.345.613,78	0,00	0,00	0	0	0
04/08/2022	●	0.007	☰	6	763.977.460,75	100.00	NOR	117,16	0,00	0,00	1.345.613,78	0,00	0,00	0	0	0
22/07/2022	●	0.007	☰	6	763.977.460,75	100.00	NOR	117,16	0,00	0,00	1.468.224,03	0,00	0,00	0	0	0
23/06/2022	●	0.007	☰	6	757.813.515,51	100.00	NOR	113,81	0,00	0,00	1.468.224,03	0,00	0,00	0	0	0
23/05/2022	●	0.007	☰	6	773.470.629,85	100.00	NOR	0,00	0,00	0,00	1.468.224,03	0,00	0,00	0	0	0
25/04/2022	●	0.007	☰	6	752.942.399,94	100.00	NOR	0,00	0,00	0,00	1.468.224,03	0,00	0,00	0	0	0
22/03/2022	●	0.007	☰	6	761.454.850,82	100.00	NOR	0,00	0,00	0,00	1.468.224,03	0,00	0,00	0	0	0
23/02/2022	●	0.007	☰	6	780.669.214,03	100.00	NOR	0,00	0,00	0,00	1.468.224,03	0,00	0,00	0	0	0
24/01/2022	●	0.014	☰	6	390.691.455,88	100.00	NOR	123,60	0,00	0,00	1.468.224,03	0,00	0,00	0	0	0
12/01/2022	●	0.015	☰	5	378.734.955,72	100.00	NOR	125,92	0,00	0,00	1.468.224,03	0,00	0,00	0	0	0
21/12/2021	●	0.015	☰	5	378.734.955,72	100.00	NOR	125,92	0,00	0,00	1.468.224,03	0,00	0,00	0	0	0
23/11/2021	●	0.017	☰	5	341.734.658,08	100.00	NOR	0,00	0,00	0,00	1.468.224,03	0,00	0,00	0	0	0

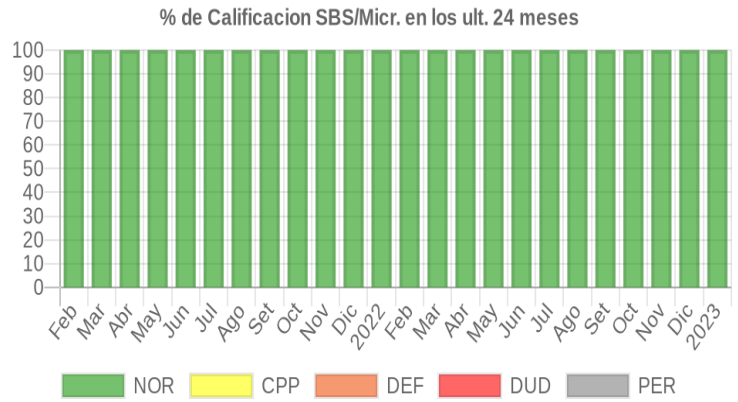
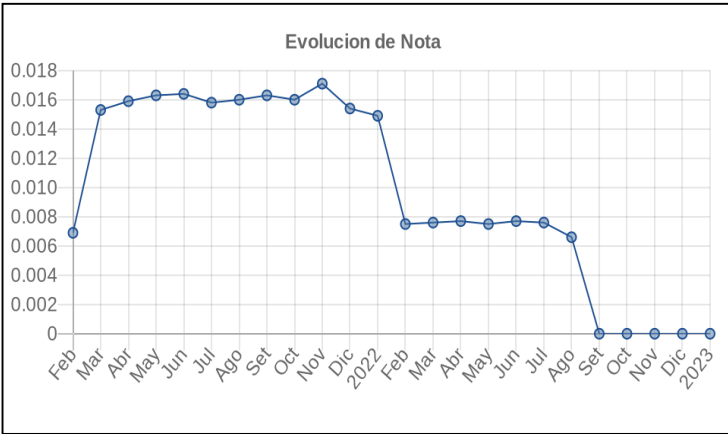




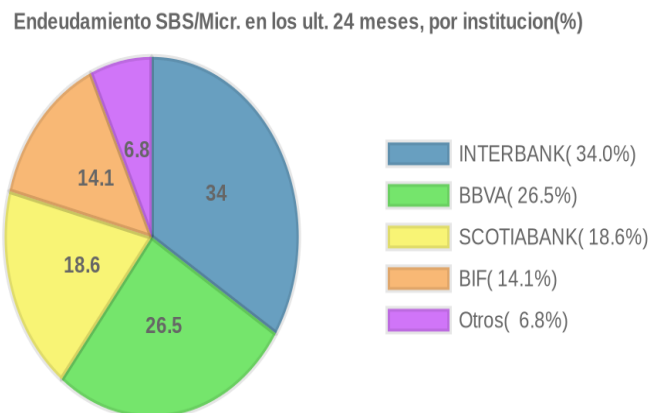
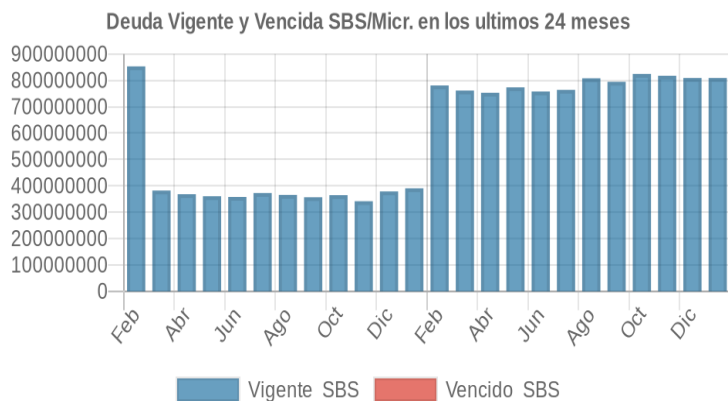
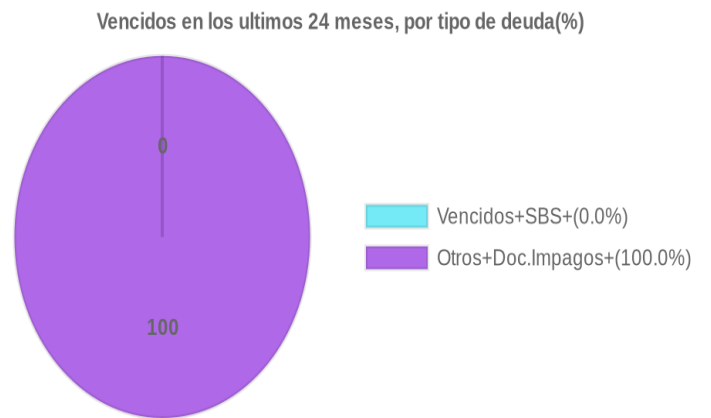
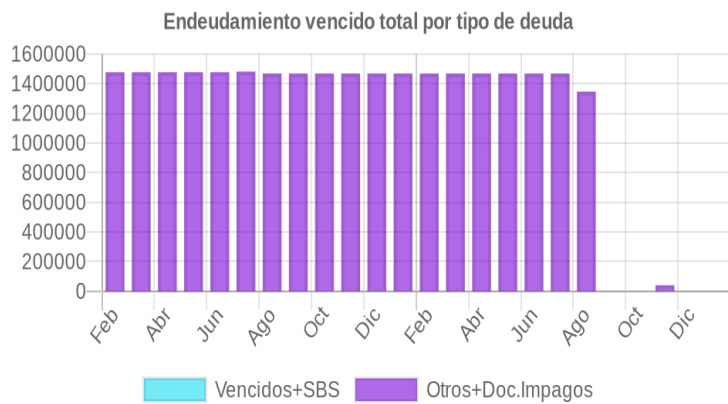
22/10/2021	●	0.016	📄	5	364.607.952,18	100.00	NOR	128,15	0,00	0,00	1.468.224,03	0,00	0,00	0	0	0
30/09/2021	●	0.016	📄	5	356.663.418,28	100.00	NOR	0,00	0,00	0,00	1.468.224,03	0,00	0,00	0	0	0
23/09/2021	●	0.016	📄	5	356.663.418,28	100.00	NOR	0,00	0,00	0,00	1.468.224,03	0,00	0,00	0	0	0
23/08/2021	●	0.016	📄	5	365.547.557,37	100.00	NOR	0,00	0,00	0,00	1.468.224,03	0,00	0,00	0	0	0
10/08/2021	●	0.015	📄	5	372.686.153,04	100.00	NOR	0,00	0,00	0,00	1.468.224,03	0,00	0,00	0	0	0
27/07/2021	●	0.015	📄	5	372.686.153,04	100.00	NOR	0,00	0,00	0,00	1.480.968,03	0,00	0,00	0	0	0
24/07/2021	●	0.015	📄	5	372.686.153,04	100.00	NOR	0,00	0,00	0,00	1.476.720,03	0,00	0,00	0	0	0
23/06/2021	●	0.016	📄	5	357.923.549,79	100.00	NOR	0,00	0,00	0,00	1.476.720,03	0,00	0,00	0	0	0
24/05/2021	●	0.016	📄	5	360.609.072,96	100.00	NOR	0,00	0,00	0,00	1.476.720,03	0,00	0,00	0	0	0
23/04/2021	●	0.015	📄	5	368.210.668,28	100.00	NOR	0,00	0,00	0,00	1.476.720,03	0,00	0,00	0	0	0
25/03/2021	●	0.015	📄	5	382.088.478,76	100.00	NOR	0,00	0,00	0,00	1.476.720,03	0,00	0,00	0	0	0
26/02/2021	●	0.006	📄	7	853.203.836,68	100.00	NOR	0,00	0,00	0,00	1.476.720,03	0,00	0,00	0	0	0

## Gráficos

Montos expresados en unidades de soles\*



NOR: Normal, CPP: Con Problemas Potenciales, DEF: Deficiente, DUD: Dudoso, PER: Pérdida, SCAL: Sin Calificación



## Reporte de Vencidos

Montos expresados en unidades de soles\*

Fuente - Acreedor	OCT 2022			NOV 2022			DIC 2022			ENE 2023		
	# Docs.	Monto *	Dias V.	# Docs.	Monto *	Dias V.	# Docs.	Monto *	Dias V.	# Docs.	Monto *	Dias V.
Documentos Impagos												
BOSCH REXROTH S.A.C.	1	816,42	198	1	814,78	228	1	789,97	25	1	782,18	26
DISTRIBUIDORA CUMMINS PERU S.A.C		0,00		1	39.849,19	31		0,00	0		0,00	
IMARK SOLUCIONES INTEGRALES S.A.C.		0,00			0,00			0,00			0,00	
OFICINA DE NORMALIZACION PREVISIONAL ONP SCT		0,00			0,00			0,00			0,00	
Total	1	816,42	198	2	40.663,97	228	1	789,97	25	1	782,18	26

Montos expresados en unidades de soles\*

Fuente - Acreedor	JUN 2022			JUL 2022			AGO 2022			SET 2022		
	# Docs.	Monto *	Dias V.	# Docs.	Monto *	Dias V.	# Docs.	Monto *	Dias V.	# Docs.	Monto *	Dias V.
Documentos Impagos												
BOSCH REXROTH S.A.C.		0,00			0,00		1	797,97	13	1	788,33	16
DISTRIBUIDORA CUMMINS PERU S.A.C		0,00			0,00			0,00			0,00	
IMARK SOLUCIONES INTEGRALES S.A.C.	1	4.248,00	648	1	4.248,00	679	1	4.248,00	71		0,00	0
OFICINA DE NORMALIZACION PREVISIONAL ONP SCT	9	1.463.976,03	197	9	1.463.976,03	200	8	1.341.365,78	155		0,00	0
Total	10	1.468.224,03	197	10	1.468.224,03	200	10	1.346.411,75	155	1	788,33	16

Montos expresados en unidades de soles\*

Fuente - Acreedor	FEB 2022			MAR 2022			ABR 2022			MAY 2022		
	# Docs.	Monto *	Dias V.	# Docs.	Monto *	Dias V.	# Docs.	Monto *	Dias V.	# Docs.	Monto *	Dias V.
Documentos Impagos												
BOSCH REXROTH S.A.C.		0,00			0,00			0,00			0,00	
DISTRIBUIDORA CUMMINS PERU S.A.C		0,00			0,00			0,00			0,00	
IMARK SOLUCIONES INTEGRALES S.A.C.	1	4.248,00	526	1	4.248,00	557	1	4.248,00	58	1	4.248,00	61
OFICINA DE NORMALIZACION PREVISIONAL ONP SCT	9	1.463.976,03	185	9	1.463.976,03	188	9	1.463.976,03	191	9	1.463.976,03	194
Total	10	1.468.224,03	185	10	1.468.224,03	188	10	1.468.224,03	191	10	1.468.224,03	194

## Reporte SBS/Microfinanzas

Montos expresados en unidades de soles\*

Última fecha reportada por la SBS : 30/11/2022

ÚLTIMOS 6 MESES		AGO 2022 (SBS: JUL 2022)	SET 2022 (SBS: AGO 2022)	OCT 2022 (SBS: SET 2022)	NOV 2022 (SBS: OCT 2022)	DIC 2022 (SBS: NOV 2022)	ENE 2023 (SBS: NOV 2022)
% Porcentaje de Calificación	NOR (Normal)	100.00	100.00	100.00	100.00	100.00	100.00
	CPP (Con Problemas Pote.)	0.00	0.00	0.00	0.00	0.00	0.00
	DEF (Deficiente)	0.00	0.00	0.00	0.00	0.00	0.00
	DUD (Dudoso)	0.00	0.00	0.00	0.00	0.00	0.00
	PER (Pérdida)	0.00	0.00	0.00	0.00	0.00	0.00

Institución	AGO 2022 (SBS: JUL 2022)		SET 2022 (SBS: AGO 2022)		OCT 2022 (SBS: SET 2022)		NOV 2022 (SBS: OCT 2022)		DIC 2022 (SBS: NOV 2022)		ENE 2023 (SBS: NOV 2022)	
	Monto *	Dias V.	Monto *	Dias V.	Monto *	Dias V.	Monto *	Dias V.	Monto *	Dias V.	Monto *	Dias V.
INTERBANK	282.155.055,47	3	278.148.189,38		288.595.004,20		281.084.958,38		280.169.336,90		280.169.336,90	
BBVA	169.452.616,13		168.743.231,30		178.650.272,63		178.733.859,55		173.222.624,19		173.222.624,19	
BIF	156.800.000,00		153.760.000,00		159.240.000,00		159.520.000,00		154.080.000,00		154.080.000,00	
SCOTIABANK	156.844.947,07		151.467.217,95		153.753.423,35		154.740.306,21		152.558.848,77		152.558.848,77	
BCP	39.200.000,00		38.440.000,00		39.810.000,00		39.880.000,00		38.520.000,00		38.520.000,00	
BCO SANTANDER PERU	3.485.142,95	5	4.085.816,97	1	4.326.219,26	1	3.525.341,91	1	10.624.060,72	1	10.624.060,72	1
BANCO PICHINCHA												
TOTAL	807.937.761,62	5	794.644.455,60	1	824.374.919,44	1	817.484.466,05	1	809.174.870,58	1	809.174.870,58	1

Última fecha reportada por la SBS : 30/11/2022

Operación	AGO 2022 (SBS: JUL 2022)		SET 2022 (SBS: AGO 2022)		OCT 2022 (SBS: SET 2022)		NOV 2022 (SBS: OCT 2022)		DIC 2022 (SBS: NOV 2022)		ENE 2023 (SBS: NOV 2022)	
	Monto *	Dias V.	Monto *	Dias V.	Monto *	Dias V.	Monto *	Dias V.	Monto *	Dias V.	Monto *	Dias V.



RESUMEN												
- Total Deuda	807.937.761,62	5	794.644.455,60	1	824.374.919,44	1	817.484.466,05	1	809.174.870,58	1	809.174.870,58	1
- Total Vencido			118,28		121,90		123,63		119,41		119,41	
- % Vencido			0.00		0.00		0.00		0.00		0.00	
- Línea No Utilizada	608.497.298,06		647.599.590,81		665.254.083,97		665.856.034,58		623.737.113,19		623.737.113,19	
- Línea Otorgada	58.800,00		57.660,00		59.715,00		59.820,00		19.260,00		19.260,00	
- Garantías	4.208.588.584,00		4.126.999.100,00		4.265.523.840,00		4.263.834.347,00		4.125.989.994,00		4.125.989.994,00	
CREDITOS DIRECTOS												
- CREDITOS VIGENTES	518.663.522,10	5	512.527.523,09		534.672.708,85		530.270.863,34		527.894.424,90		527.894.424,90	
-- Corp: AvancesCC	472.127,67		1.393.193,63		1.907.186,52		2.743.075,59		1.888.504,02		1.888.504,02	
-- Corp: Cred.Rev.LíneaTarj. Crédito	1.559,71		3.325,61		2.633,35		2.378,74		4.332,33		4.332,33	
-- Corp: SobregirosCC	12.223,73	5										
-- Corp: Descuentos	3.472.919,22		4.085.698,69		4.326.097,36		3.525.218,28		2.647.524,98		2.647.524,98	
--- Otros	3.472.919,22		4.085.698,69		4.326.097,36		3.525.218,28		2.647.524,98		2.647.524,98	
-- Corp: Préstamos	392.000.000,00		384.400.000,00		398.100.000,00		398.800.000,00		385.200.000,00		385.200.000,00	
--- NoRevolventes	392.000.000,00		384.400.000,00		398.100.000,00		398.800.000,00		385.200.000,00		385.200.000,00	
-- Corp: Factoring	38.209.206,66		42.512.389,01		50.576.859,45		48.691.611,22		67.506.462,33		67.506.462,33	
-- Corp: ArrendamientoFinanc	84.495.485,11	3	80.132.916,15		79.759.932,17		76.508.579,51		70.647.601,24		70.647.601,24	
- CREDITOS VENCIDOS			118,28	1	121,90	1	123,63	1	119,41	1	119,41	1
-- Corp: SobregirosCC			118,28	1	121,90	1	123,63	1	119,41	1	119,41	1
CREDITOS INDIRECTOS												
- CartasFianzaOtorgadas	289.274.239,52		282.116.814,23		289.702.088,69		284.649.118,20		278.803.416,01		278.803.416,01	
- CartasCrédito							2.564.360,88		2.476.910,26		2.476.910,26	
LINEA NO UTIL. Y CRED. NO DESEMB.												
- LinCredCC	451.137.516,47		493.434.097,76		506.364.767,05		506.215.831,53		493.723.877,14		493.723.877,14	
- LinCredPréstamos	12.338.215,36		13.911.248,52		14.887.295,96		16.557.308,33		10.255.679,39		10.255.679,39	
- LinCredAvalasFianzas	15.680.000,00		15.376.000,00		15.924.000,00		15.952.000,00		15.408.000,00		15.408.000,00	
- LinCredTarjetaCrédito	57.240,27		54.325,71		71.894,31		72.260,28		27.069,42		27.069,42	
- OtrasLinCred	66.761.855,59		62.946.932,43		61.299.951,87		61.677.033,81		39.717.457,57		39.717.457,57	
- LinCredEsqMultilínea	62.522.470,37		61.876.986,39		66.706.174,78		65.381.600,63		64.605.029,67		64.605.029,67	
LINEAS OTORGADAS												
- LíneasTarjetasC	58.800,00		57.660,00		59.715,00		59.820,00		19.260,00		19.260,00	
GARANTIAS												
- GARANTIAS RECIBIDAS	4.208.588.586,53		4.126.999.101,02		4.265.523.842,62		4.263.834.349,05		4.125.989.996,72		4.125.989.996,72	
-- 1eraGBienesFácilRealizacion	73.262.601,50		72.072.190,63		66.328.512,50		66.445.141,39		64.179.208,78		64.179.208,78	
-- 1eraGEquipoTransporte	1.641.821,32		1.609.990,09		2.024.310,60		2.027.870,03		1.958.715,00		1.958.715,00	
-- OtrasGarantias	22.909.913,51		20.777.867,21		20.378.817,46		19.242.361,52		17.478.363,71		17.478.363,71	
-- OtrasGtiasNoPref	39.200.000,00		38.440.000,00		39.810.000,00		39.880.000,00		38.520.000,00		38.520.000,00	
-- GtiasNoPref(AvalyFianza)	4.071.574.250,20		3.994.099.053,09		4.136.982.202,06		4.136.238.976,11		4.003.853.709,23		4.003.853.709,23	

Montos expresados en unidades de soles\*

Última fecha reportada por la SBS : 30/11/2022

6 MESES ANTERIORES		FEB 2022 (SBS: ENE 2022)	MAR 2022 (SBS: FEB 2022)	ABR 2022 (SBS: MAR 2022)	MAY 2022 (SBS: ABR 2022)	JUN 2022 (SBS: MAY 2022)	JUL 2022 (SBS: JUN 2022)
NOR (Normal)		100.00	100.00	100.00	100.00	100.00	100.00
% Porcentaje de CPP (Con Problemas Pote.)		0.00	0.00	0.00	0.00	0.00	0.00
de DEF (Deficiente)		0.00	0.00	0.00	0.00	0.00	0.00
Calificación DUD (Dudoso)		0.00	0.00	0.00	0.00	0.00	0.00
PER (Pérdida)		0.00	0.00	0.00	0.00	0.00	0.00

Institución	FEB 2022 (SBS: ENE 2022)		MAR 2022 (SBS: FEB 2022)		ABR 2022 (SBS: MAR 2022)		MAY 2022 (SBS: ABR 2022)		JUN 2022 (SBS: MAY 2022)		JUL 2022 (SBS: JUN 2022)	
	Monto *	Días V.	Monto *	Días V.	Monto *	Días V.	Monto *	Días V.	Monto *	Días V.	Monto *	Días V.
INTERBANK	273.569.393,49		264.768.340,94		265.974.332,96		277.262.716,36		277.006.533,25		263.313.611,88	
BBVA	163.824.533,12		162.310.212,97		159.933.248,36		162.069.311,43		161.516.370,76		166.801.966,49	
BIF	153.720.000,00		150.240.000,00		147.920.000,00		153.360.000,00		148.040.000,00		153.000.000,00	
SCOTIABANK	140.019.712,50		139.592.656,74		131.431.989,31		134.908.485,87		131.952.559,29		136.417.088,25	
BCP	38.430.000,00		37.560.000,00		36.980.000,00		38.340.000,00		37.010.000,00		38.250.000,00	
BCO SANTANDER PERU	11.105.574,92	1	6.983.640,17	1	10.702.829,31	1	7.530.116,19		2.288.052,21	1	6.194.794,13	1
BANCO PICHINCHA												
TOTAL	780.669.214,03	1	761.454.850,82	1	752.942.399,94	1	773.470.629,85		757.813.515,51	1	763.977.460,75	1

Última fecha reportada por la SBS : 30/11/2022

Operación	FEB 2022 (SBS: ENE 2022)		MAR 2022 (SBS: FEB 2022)		ABR 2022 (SBS: MAR 2022)		MAY 2022 (SBS: ABR 2022)		JUN 2022 (SBS: MAY 2022)		JUL 2022 (SBS: JUN 2022)	
	Monto *	Días V.	Monto *	Días V.	Monto *	Días V.	Monto *	Días V.	Monto *	Días V.	Monto *	Días V.
RESUMEN												



- Total Deuda	780.669.214,03	1	761.454.850,82	1	752.942.399,94	1	773.470.629,85	757.813.515,51	1	763.977.460,75	1
- Total Vencido								113,81		117,16	
- % Vencido								0,00		0,00	
- Línea No Utilizada	744.220.420,40		728.473.669,94		704.016.775,26		680.678.394,19	646.916.602,04		651.567.576,70	
- Línea Otorgada	57.645,00		56.340,00		55.470,00		57.510,00	55.515,00		57.375,00	
- Garantías	4.476.869.006,00		3.860.626.187,00		3.959.625.480,00		4.110.035.929,00	3.978.512.672,00		4.088.257.384,00	
CREDITOS DIRECTOS											
- CRÉDITOS VIGENTES	506.710.206,21	1	493.214.063,02	1	486.232.519,07	1	494.848.355,88	478.975.392,44		495.380.595,69	1
-- Corp: AvancesCC	2.030.911,14		3.021.227,75		449.767,96		1.655.619,45	5.072.914,16		4.278.416,59	
-- Corp: Cred. Rev. Línea Tarj. Crédito	2.171,14		2.755,76		1.947,27		2.047,93	3.573,95		8.121,19	
-- Corp: SobregirosCC	119,13	1	116,44	1	114,56	1				81,32	1
-- Corp: Descuentos	11.105.455,79		6.983.523,73		10.702.714,75		7.530.116,19	2.287.938,40		6.194.595,65	
--- Otros	11.105.455,79		6.983.523,73		10.702.714,75		7.530.116,19	2.287.938,40		6.194.595,65	
-- Corp: Préstamos	384.300.000,00		375.600.000,00		369.800.000,00		383.400.000,00	370.100.000,00		382.500.000,00	
--- NoRevolventes	384.300.000,00		375.600.000,00		369.800.000,00		383.400.000,00	370.100.000,00		382.500.000,00	
-- Corp: Factoring	48.584.301,87		43.058.920,91		38.093.649,26		30.070.203,22	31.294.070,12		32.484.563,30	
-- Corp: ArrendamientoFinanc	60.687.247,14		64.547.518,43		67.184.325,27		72.190.369,09	70.216.895,81		69.914.817,64	
- CRÉDITOS VENCIDOS								113,81	1	117,16	1
-- Corp: SobregirosCC								113,81	1	117,16	1
CREDITOS INDIRECTOS											
- CartasFianzaOtorgadas	271.877.736,64		266.206.633,61		264.707.138,00		276.545.876,96	276.833.641,67		268.596.747,90	
- CartasCrédito	2.081.271,18		2.034.154,19		2.002.742,87		2.076.397,01	2.004.367,59			
LINEA NO UTIL. Y CRED. NO DESEMB.											
- LinCredCC	493.298.244,04		483.170.076,26		480.049.635,28		442.400.109,75	475.720.897,73		488.684.286,62	
- LinCredPréstamos	7.821.384,97		12.545.565,46		14.820.662,05		23.603.318,30	27.542.627,34		16.584.549,71	
- LinCredAvalésFianzas	15.372.000,00		15.024.000,00		14.792.000,00		15.336.000,00	14.804.000,00		15.300.000,00	
- LinCredTarjetaCrédito	55.474,39		53.585,53		53.537,01		55.462,03	51.916,44		49.208,01	
- OtrasLinCred	67.750.497,08		64.019.834,87		62.968.356,68		69.081.506,74	61.573.005,28		57.375.000,00	
- LinCredEsqMultilínea	159.922.819,92		153.660.607,82		131.332.584,24		130.201.997,37	67.224.155,25		73.574.532,36	
LINEAS OTORGADAS											
- LíneasTarjetasC	57.645,00		56.340,00		55.470,00		57.510,00	55.515,00		57.375,00	
GARANTIAS											
- GARANTIAS RECIBIDAS	4.476.869.009,04		3.860.626.190,55		3.959.625.482,13		4.110.035.932,31	3.978.512.674,78		4.088.257.385,41	
-- 1eraGBienesFácilRealización	51.643.655,91		56.559.237,72		55.685.852,26		62.043.206,58	62.893.202,57		65.000.405,25	
-- 1eraGEquipoTransporte	734.403,82		717.777,98		706.694,08		732.683,90	707.267,38		1.238.981,44	
-- OtrasGarantias	21.661.981,04		20.378.564,78		25.464.270,76		25.373.347,74	23.181.273,64		22.870.606,39	
-- OtrasGtíasNoPref	38.430.000,00		37.560.000,00		36.980.000,00		38.340.000,00	37.010.000,00		38.250.000,00	
-- GtíasNoPref(AvalyFianza)	4.364.398.968,27		3.745.410.610,07		3.840.788.665,03		3.983.546.694,09	3.854.720.931,19		3.960.897.392,33	

## Reporte SBS/Microfinanzas por entidades

Reportado por : INTERBANK

Última fecha reportada por la SBS : 30/11/2022

Operación	AGO 2022 (SBS: JUL2022)		SET 2022 (SBS: AGO2022)		OCT 2022 (SBS: SET2022)		NOV 2022 (SBS: OCT2022)		DIC 2022 (SBS: NOV2022)		ENE 2023 (SBS: NOV2022)	
	Monto *	Días V.	Monto *	Días V.	Monto *	Días V.	Monto *	Días V.	Monto *	Días V.	Monto *	Días V.
Calificación (2)	NOR		NOR		NOR		NOR		NOR		NOR	
RESUMEN												
- Total Deuda	282.155.055,47	3	278.148.189,38		288.595.004,20		281.084.958,38		280.169.336,90		280.169.336,90	
- Línea No Utilizada	18.634.595,41		17.441.935,80		17.485.632,27		18.494.116,71		17.546.439,15		17.546.439,15	
- Garantías	697.064.968,00		683.326.057,00		707.073.821,00		699.127.319,00		682.847.700,00		682.847.700,00	
CREDITOS DIRECTOS												
- CRÉDITOS VIGENTES	222.911.555,84	3	222.072.165,76		232.455.240,93		230.608.366,40		228.243.601,62		228.243.601,62	
-- Corp: AvancesCC	45.404,58		934.064,19		1.438.367,72		457.883,28		861.560,84		861.560,84	
-- Corp: Préstamos	196.000.000,00		192.200.000,00		199.050.000,00		199.400.000,00		192.600.000,00		192.600.000,00	
--- NoRevolventes	196.000.000,00		192.200.000,00		199.050.000,00		199.400.000,00		192.600.000,00		192.600.000,00	
-- Corp: Factoring	3.956.237,75		8.160.234,36		11.588.055,75		11.508.121,60		17.303.677,07		17.303.677,07	
-- Corp: ArrendamientoFinanc	22.909.913,51	3	20.777.867,21		20.378.817,46		19.242.361,52		17.478.363,71		17.478.363,71	
CREDITOS INDIRECTOS												
- CartasFianzaOtorgadas	59.243.499,63		56.076.023,62		56.139.763,27		50.476.591,98		51.925.735,28		51.925.735,28	
LINEA NO UTIL. Y CRED. NO DESEMB.												



- LinCredCC	18.634.595,41	17.441.935,80	17.485.632,27	18.494.116,71	17.546.439,15	17.546.439,15
<b>GARANTIAS</b>						
- GARANTIAS RECIBIDAS	697.064.969,31	683.326.057,22	707.073.822,35	699.127.320,47	682.847.701,30	682.847.701,30
-- OtrasGarantias	22.909.913,51	20.777.867,21	20.378.817,46	19.242.361,52	17.478.363,71	17.478.363,71
-- GtiasNoPref(AvalyFianza)	674.155.055,80	662.548.190,01	686.695.004,89	679.884.958,95	665.369.337,59	665.369.337,59

Última fecha reportada por la SBS : 30/11/2022

Operación	FEB 2022 (SBS: ENE2022)		MAR 2022 (SBS: FEB2022)		ABR 2022 (SBS: MAR2022)		MAY 2022 (SBS: ABR2022)		JUN 2022 (SBS: MAY2022)		JUL 2022 (SBS: JUN2022)	
	Monto *	Dias V.	Monto *	Dias V.	Monto *	Dias V.	Monto *	Dias V.	Monto *	Dias V.	Monto *	Dias V.
Calificación (2)	NOR		NOR		NOR		NOR		NOR		NOR	
<b>RESUMEN</b>												
- Total Deuda	273.569.393,49		264.768.340,94		265.974.332,96		277.262.716,36		277.006.533,25		263.313.611,88	
- Línea No Utilizada	18.157.696,87		17.437.421,60		17.576.817,56		17.847.009,20		17.388.432,67		17.300.212,23	
- Garantías	679.531.374,00		660.746.905,00		661.238.603,00		686.036.063,00		670.287.806,00		668.684.218,00	
<b>CREDITOS DIRECTOS</b>												
- CREDITOS VIGENTES	224.704.784,03		216.896.763,23		215.764.776,42		225.500.834,32		218.262.734,24		219.654.457,27	
-- Corp:AvancesCC	814.303,12		586.578,39		215.182,43		488.990,79		415.567,32		999.787,76	
-- Corp:Préstamos	192.150.000,00		187.800.000,00		184.900.000,00		191.700.000,00		185.050.000,00		191.250.000,00	
--- NoRevolventes	192.150.000,00		187.800.000,00		184.900.000,00		191.700.000,00		185.050.000,00		191.250.000,00	
-- Corp:Factoring	10.078.499,87		8.131.620,06		5.185.323,23		7.938.495,79		9.615.893,28		4.534.063,12	
-- Corp:ArrendamientoFinanc	21.661.981,04		20.378.564,78		25.464.270,76		25.373.347,74		23.181.273,64		22.870.606,39	
<b>CREDITOS INDIRECTOS</b>												
- CartasFianzaOtorgadas	48.864.609,46		47.871.577,71		50.209.556,54		51.761.882,04		58.743.799,01		43.659.154,61	
<b>LINEA NO UTIL. Y CRED. NO DESEMB.</b>												
- LinCredCC	18.157.696,87		17.437.421,60		17.576.817,56		17.847.009,20		17.388.432,67		17.300.212,23	
<b>GARANTIAS</b>												
- GARANTIAS RECIBIDAS	679.531.374,80		660.746.905,93		661.238.603,93		686.036.064,45		670.287.807,26		668.684.218,47	
-- OtrasGarantias	21.661.981,04		20.378.564,78		25.464.270,76		25.373.347,74		23.181.273,64		22.870.606,39	
-- GtiasNoPref(AvalyFianza)	657.869.393,76		640.368.341,15		635.774.333,17		660.662.716,71		647.106.533,62		645.813.612,08	

Reportado por : BBVA

Última fecha reportada por la SBS : 30/11/2022

Operación	AGO 2022 (SBS: JUL2022)		SET 2022 (SBS: AGO2022)		OCT 2022 (SBS: SET2022)		NOV 2022 (SBS: OCT2022)		DIC 2022 (SBS: NOV2022)		ENE 2023 (SBS: NOV2022)	
	Monto *	Dias V.	Monto *	Dias V.	Monto *	Dias V.	Monto *	Dias V.	Monto *	Dias V.	Monto *	Dias V.
Calificación (2)	NOR		NOR		NOR		NOR		NOR		NOR	
<b>RESUMEN</b>												
- Total Deuda	169.452.616,13		168.743.231,30		178.650.272,63		178.733.859,55		173.222.624,19		173.222.624,19	
- Línea No Utilizada	37.459.205,62		34.403.930,09		31.386.394,07		31.693.977,56		30.344.439,31		30.344.439,31	
<b>CREDITOS DIRECTOS</b>												
- CREDITOS VIGENTES	11.313.834,21		13.670.405,35		18.050.657,61		17.851.853,85		17.827.066,05		17.827.066,05	
-- Corp:AvancesCC	2.649,97		3.002,34		3.557,80		3.056,25		13.018,26		13.018,26	
-- Corp:Factoring	11.311.184,24		13.667.403,01		18.047.099,81		17.848.797,60		17.814.047,79		17.814.047,79	
<b>CREDITOS INDIRECTOS</b>												
- CartasFianzaOtorgadas	158.138.781,92		155.072.825,95		160.599.615,02		160.882.005,70		155.395.558,14		155.395.558,14	
<b>LINEA NO UTIL. Y CRED. NO DESEMB.</b>												
- LinCredCC	29.497.350,03		29.116.997,66		29.801.442,20		29.836.943,75		29.146.981,74		29.146.981,74	
- OtrasLinCred	7.961.855,59		5.286.932,43		1.584.951,87		1.857.033,81		1.197.457,57		1.197.457,57	

Última fecha reportada por la SBS : 30/11/2022

Operación	FEB 2022 (SBS: ENE2022)		MAR 2022 (SBS: FEB2022)		ABR 2022 (SBS: MAR2022)		MAY 2022 (SBS: ABR2022)		JUN 2022 (SBS: MAY2022)		JUL 2022 (SBS: JUN2022)	
	Monto *	Dias V.	Monto *	Dias V.	Monto *	Dias V.	Monto *	Dias V.	Monto *	Dias V.	Monto *	Dias V.
Calificación (2)	NOR		NOR		NOR		NOR		NOR		NOR	
<b>RESUMEN</b>												
- Total Deuda	163.824.533,12		162.310.212,97		159.933.248,36		162.069.311,43		161.516.370,76		166.801.966,49	
- Línea No Utilizada	39.219.048,93		36.358.447,93		35.887.060,16		40.636.631,84		34.461.426,41		26.639.419,88	
<b>CREDITOS DIRECTOS</b>												
- CREDITOS VIGENTES	8.792.048,70		10.787.441,32		10.750.285,20		7.399.900,74		12.212.383,02		12.495.629,52	
-- Corp:AvancesCC	1.448,15		1.386,94		1.296,52		4.874,90		1.578,87		2.385.580,12	
-- Corp:Factoring	8.790.600,55		10.786.054,38		10.748.988,68		7.395.025,84		12.210.804,15		10.110.049,40	
<b>CREDITOS INDIRECTOS</b>												
- CartasFianzaOtorgadas	155.032.484,42		151.522.771,65		149.182.963,16		154.669.410,69		149.303.987,74		154.306.336,97	
<b>LINEA NO UTIL. Y CRED. NO DESEMB.</b>												

- LinCredCC	29.113.551,85	28.678.613,06	28.388.703,48	29.065.125,10	28.403.421,13	26.639.419,88
- OtrasLinCred	10.105.497,08	7.679.834,87	7.498.356,68	11.571.506,74	6.058.005,28	

Reportado por : BIF

Última fecha reportada por la SBS : 30/11/2022

Operación	AGO 2022 (SBS: JUL2022)		SET 2022 (SBS: AGO2022)		OCT 2022 (SBS: SET2022)		NOV 2022 (SBS: OCT2022)		DIC 2022 (SBS: NOV2022)		ENE 2023 (SBS: NOV2022)	
	Monto *	Dias V.	Monto *	Dias V.	Monto *	Dias V.	Monto *	Dias V.	Monto *	Dias V.	Monto *	Dias V.
Calificación (2)	NOR		NOR		NOR		NOR		NOR		NOR	
RESUMEN												
- Total Deuda	156.800.000,00		153.760.000,00		159.240.000,00		159.520.000,00		154.080.000,00		154.080.000,00	
- Línea No Utilizada	39.200.000,00		38.440.000,00		39.810.000,00		39.880.000,00		38.520.000,00		38.520.000,00	
- Garantías	156.800.000,00		153.760.000,00		159.240.000,00		159.520.000,00		154.080.000,00		154.080.000,00	
CREDITOS DIRECTOS												
- CRÉDITOS VIGENTES	156.800.000,00		153.760.000,00		159.240.000,00		159.520.000,00		154.080.000,00		154.080.000,00	
-- Corp: Préstamos	156.800.000,00		153.760.000,00		159.240.000,00		159.520.000,00		154.080.000,00		154.080.000,00	
--- NoRevolventes	156.800.000,00		153.760.000,00		159.240.000,00		159.520.000,00		154.080.000,00		154.080.000,00	
LINEA NO UTIL. Y CRED. NO DESEMB.												
- LinCredEsqMultilínea	39.200.000,00		38.440.000,00		39.810.000,00		39.880.000,00		38.520.000,00		38.520.000,00	
GARANTIAS												
- GARANTIAS RECIBIDAS	156.800.000,00		153.760.000,00		159.240.000,00		159.520.000,00		154.080.000,00		154.080.000,00	
-- GtiasNoPref(AvalyFianza)	156.800.000,00		153.760.000,00		159.240.000,00		159.520.000,00		154.080.000,00		154.080.000,00	

Última fecha reportada por la SBS : 30/11/2022

Operación	FEB 2022 (SBS: ENE2022)		MAR 2022 (SBS: FEB2022)		ABR 2022 (SBS: MAR2022)		MAY 2022 (SBS: ABR2022)		JUN 2022 (SBS: MAY2022)		JUL 2022 (SBS: JUN2022)	
	Monto *	Dias V.	Monto *	Dias V.	Monto *	Dias V.	Monto *	Dias V.	Monto *	Dias V.	Monto *	Dias V.
Calificación (2)	NOR		NOR		NOR		NOR		NOR		NOR	
RESUMEN												
- Total Deuda	153.720.000,00		150.240.000,00		147.920.000,00		153.360.000,00		148.040.000,00		153.000.000,00	
- Línea No Utilizada	38.430.000,00		37.560.000,00		36.980.000,00		38.340.000,00		37.010.000,00		38.250.000,00	
- Garantías					147.920.000,00		153.360.000,00		148.040.000,00		153.000.000,00	
CREDITOS DIRECTOS												
- CRÉDITOS VIGENTES	153.720.000,00		150.240.000,00		147.920.000,00		153.360.000,00		148.040.000,00		153.000.000,00	
-- Corp: Préstamos	153.720.000,00		150.240.000,00		147.920.000,00		153.360.000,00		148.040.000,00		153.000.000,00	
--- NoRevolventes	153.720.000,00		150.240.000,00		147.920.000,00		153.360.000,00		148.040.000,00		153.000.000,00	
LINEA NO UTIL. Y CRED. NO DESEMB.												
- LinCredEsqMultilínea	38.430.000,00		37.560.000,00		36.980.000,00		38.340.000,00		37.010.000,00		38.250.000,00	
GARANTIAS												
- GARANTIAS RECIBIDAS					147.920.000,00		153.360.000,00		148.040.000,00		153.000.000,00	
-- GtiasNoPref(AvalyFianza)					147.920.000,00		153.360.000,00		148.040.000,00		153.000.000,00	

Reportado por : SCOTIABANK

Última fecha reportada por la SBS : 30/11/2022

Operación	AGO 2022 (SBS: JUL2022)		SET 2022 (SBS: AGO2022)		OCT 2022 (SBS: SET2022)		NOV 2022 (SBS: OCT2022)		DIC 2022 (SBS: NOV2022)		ENE 2023 (SBS: NOV2022)	
	Monto *	Dias V.	Monto *	Dias V.	Monto *	Dias V.	Monto *	Dias V.	Monto *	Dias V.	Monto *	Dias V.
Calificación (2)	NOR		NOR		NOR		NOR		NOR		NOR	
RESUMEN												
- Total Deuda	156.844.947,07		151.467.217,95		153.753.423,35		154.740.306,21		152.558.848,77		152.558.848,77	
- Línea No Utilizada	438.723.497,03		484.277.724,92		500.933.057,63		500.015.940,31		483.398.234,73		483.398.234,73	
- Línea Otorgada	58.800,00		57.660,00		59.715,00		59.820,00		19.260,00		19.260,00	
- Garantías	3.354.723.616,00		3.289.913.043,00		3.399.210.019,00		3.405.187.028,00		3.289.062.294,00		3.289.062.294,00	
CREDITOS DIRECTOS												
- CRÉDITOS VIGENTES	84.952.989,10		80.499.253,29		80.790.712,95		78.885.424,81		78.599.815,92		78.599.815,92	
-- Corp: AvancesCC	424.073,12		456.127,10		465.261,00		2.282.136,06		1.013.924,92		1.013.924,92	
-- Corp: Cred.Rev.LíneaTarj.Crédito	1.559,71		3.325,61		2.633,35		2.378,74		4.332,33		4.332,33	
-- Corp: Factoring	22.941.784,67		20.684.751,64		20.941.703,89		19.334.692,02		24.412.321,14		24.412.321,14	
-- Corp: ArrendamientoFinanc	61.585.571,60		59.355.048,94		59.381.114,71		57.266.217,99		53.169.237,53		53.169.237,53	
CREDITOS INDIRECTOS												
- CartasFianzaOtorgadas	71.891.957,97		70.967.964,66		72.962.710,40		73.290.520,52		71.482.122,59		71.482.122,59	
- CartasCrédito							2.564.360,88		2.476.910,26		2.476.910,26	
LINEA NO UTIL. Y CRED. NO DESEMB.												



- LinCredCC	403.005.571,03	446.875.164,30	459.077.692,58	457.884.771,07	447.030.456,25	447.030.456,25
- LinCredPréstamos	12.338.215,36	13.911.248,52	14.887.295,96	16.557.308,33	10.255.679,39	10.255.679,39
- LinCredTarjetaCrédito	57.240,27	54.325,71	71.894,31	72.260,28	27.069,42	27.069,42
- LinCredEsqMultilinea	23.322.470,37	23.436.986,39	26.896.174,78	25.501.600,63	26.085.029,67	26.085.029,67
<b>LINEAS OTORGADAS</b>						
- LineasTarjetasC	58.800,00	57.660,00	59.715,00	59.820,00	19.260,00	19.260,00
<b>GARANTIAS</b>						
- GARANTIAS RECIBIDAS	3.354.723.617,22	3.289.913.043,80	3.399.210.020,27	3.405.187.028,58	3.289.062.295,42	3.289.062.295,42
-- 1eraGBienesFácilRealización	73.262.601,50	72.072.190,63	66.328.512,50	66.445.141,39	64.179.208,78	64.179.208,78
-- 1eraGEquipoTransporte	1.641.821,32	1.609.990,09	2.024.310,60	2.027.870,03	1.958.715,00	1.958.715,00
-- OtrasGtiasNoPref	39.200.000,00	38.440.000,00	39.810.000,00	39.880.000,00	38.520.000,00	38.520.000,00
-- GtiasNoPref(AvalyFianza)	3.240.619.194,40	3.177.790.863,08	3.291.047.197,17	3.296.834.017,16	3.184.404.371,64	3.184.404.371,64

Última fecha reportada por la SBS : 30/11/2022

Operación	FEB 2022 (SBS: ENE2022)		MAR 2022 (SBS: FEB2022)		ABR 2022 (SBS: MAR2022)		MAY 2022 (SBS: ABR2022)		JUN 2022 (SBS: MAY2022)		JUL 2022 (SBS: JUN2022)	
	Monto *	Dias V.	Monto *	Dias V.	Monto *	Dias V.	Monto *	Dias V.	Monto *	Dias V.	Monto *	Dias V.
Calificación (2)	NOR		NOR		NOR		NOR		NOR		NOR	
<b>RESUMEN</b>												
- Total Deuda	140.019.712,50		139.592.656,74		131.431.989,31		134.908.485,87		131.952.559,29		136.417.088,25	
- Línea No Utilizada	575.396.674,60		565.753.800,41		543.310.897,54		511.008.753,15		487.737.742,96		496.702.944,59	
- Línea Otorgada	57.645,00		56.340,00		55.470,00		57.510,00		55.515,00		57.375,00	
- Garantías	3.797.337.632,00		3.199.879.282,00		3.150.466.877,00		3.270.639.866,00		3.160.184.866,00		3.266.573.166,00	
<b>CREDITOS DIRECTOS</b>												
- CREDITOS VIGENTES	69.957.798,56		70.746.218,30		64.114.628,14		62.717.504,63		61.162.336,78		65.785.831,93	
-- Corp: AvancesCC	1.215.159,87		2.433.262,42		233.289,01		1.161.753,76		4.655.767,97		893.048,71	
-- Corp: Cred.Rev.LineaTarj.Crédito	2.171,14		2.755,76		1.947,27		2.047,93		3.573,95		8.121,19	
-- Corp: Factoring	29.715.201,45		24.141.246,47		22.159.337,35		14.736.681,59		9.467.372,69		17.840.450,78	
-- Corp: ArrendamientoFinanc	39.025.266,10		44.168.953,65		41.720.054,51		46.817.021,35		47.035.622,17		47.044.211,25	
<b>CREDITOS INDIRECTOS</b>												
- CartasFianzaOtorgadas	67.980.642,76		66.812.284,25		65.314.618,30		70.114.584,23		68.785.854,92		70.631.256,32	
- CartasCrédito	2.081.271,18		2.034.154,19		2.002.742,87		2.076.397,01		2.004.367,59			
<b>LINEA NO UTIL. Y CRED. NO DESEMB.</b>												
- LinCredCC	446.026.995,32		437.054.041,60		434.084.114,24		395.487.975,45		429.929.043,93		444.744.654,51	
- LinCredPréstamos	7.821.384,97		12.545.565,46		14.820.662,05		23.603.318,30		27.542.627,34		16.584.549,71	
- LinCredTarjetaCrédito	55.474,39		53.585,53		53.537,01		55.462,03		51.916,44		49.208,01	
- LinCredEsqMultilinea	121.492.819,92		116.100.607,82		94.352.584,24		91.861.997,37		30.214.155,25		35.324.532,36	
<b>LINEAS OTORGADAS</b>												
- LineasTarjetasC	57.645,00		56.340,00		55.470,00		57.510,00		55.515,00		57.375,00	
<b>GARANTIAS</b>												
- GARANTIAS RECIBIDAS	3.797.337.634,24		3.199.879.284,62		3.150.466.878,20		3.270.639.867,86		3.160.184.867,52		3.266.573.166,94	
-- 1eraGBienesFácilRealización	51.643.655,91		56.559.237,72		55.685.852,26		62.043.206,58		62.893.202,57		65.000.405,25	
-- 1eraGEquipoTransporte	734.403,82		717.777,98		706.694,08		732.683,90		707.267,38		1.238.981,44	
-- OtrasGtiasNoPref	38.430.000,00		37.560.000,00		36.980.000,00		38.340.000,00		37.010.000,00		38.250.000,00	
-- GtiasNoPref(AvalyFianza)	3.706.529.574,51		3.105.042.268,92		3.057.094.331,86		3.169.523.977,38		3.059.574.397,57		3.162.083.780,25	

Reportado por : BCP

Última fecha reportada por la SBS : 30/11/2022

Operación	AGO 2022 (SBS: JUL2022)		SET 2022 (SBS: AGO2022)		OCT 2022 (SBS: SET2022)		NOV 2022 (SBS: OCT2022)		DIC 2022 (SBS: NOV2022)		ENE 2023 (SBS: NOV2022)	
	Monto *	Dias V.	Monto *	Dias V.	Monto *	Dias V.	Monto *	Dias V.	Monto *	Dias V.	Monto *	Dias V.
Calificación (2)	NOR		NOR		NOR		NOR		NOR		NOR	
<b>RESUMEN</b>												
- Total Deuda	39.200.000,00		38.440.000,00		39.810.000,00		39.880.000,00		38.520.000,00		38.520.000,00	
- Línea No Utilizada	74.480.000,00		73.036.000,00		75.639.000,00		75.772.000,00		53.928.000,00		53.928.000,00	
<b>CREDITOS DIRECTOS</b>												
- CREDITOS VIGENTES	39.200.000,00		38.440.000,00		39.810.000,00		39.880.000,00		38.520.000,00		38.520.000,00	
--- Corp: Préstamos	39.200.000,00		38.440.000,00		39.810.000,00		39.880.000,00		38.520.000,00		38.520.000,00	
--- NoRevolventes	39.200.000,00		38.440.000,00		39.810.000,00		39.880.000,00		38.520.000,00		38.520.000,00	
<b>LINEA NO UTIL. Y CRED. NO DESEMB.</b>												
- LinCredAvalFianzas	15.680.000,00		15.376.000,00		15.924.000,00		15.952.000,00		15.408.000,00		15.408.000,00	
- OtrasLinCred	58.800.000,00		57.660.000,00		59.715.000,00		59.820.000,00		38.520.000,00		38.520.000,00	



Última fecha reportada por la SBS : 30/11/2022

Operación	FEB 2022 (SBS: ENE2022)		MAR 2022 (SBS: FEB2022)		ABR 2022 (SBS: MAR2022)		MAY 2022 (SBS: ABR2022)		JUN 2022 (SBS: MAY2022)		JUL 2022 (SBS: JUN2022)	
	Monto *	Dias V.	Monto *	Dias V.	Monto *	Dias V.	Monto *	Dias V.	Monto *	Dias V.	Monto *	Dias V.
Calificación (2)	NOR		NOR		NOR		NOR		NOR		NOR	
RESUMEN												
- Total Deuda	38.430.000,00		37.560.000,00		36.980.000,00		38.340.000,00		37.010.000,00		38.250.000,00	
- Línea No Utilizada	73.017.000,00		71.364.000,00		70.262.000,00		72.846.000,00		70.319.000,00		72.675.000,00	
CREDITOS DIRECTOS												
- CRÉDITOS VIGENTES	38.430.000,00		37.560.000,00		36.980.000,00		38.340.000,00		37.010.000,00		38.250.000,00	
-- Corp: Préstamos	38.430.000,00		37.560.000,00		36.980.000,00		38.340.000,00		37.010.000,00		38.250.000,00	
--- NoRevolventes	38.430.000,00		37.560.000,00		36.980.000,00		38.340.000,00		37.010.000,00		38.250.000,00	
LINEA NO UTIL. Y CRED. NO DESEMB.												
- LinCredAvaesFianzas	15.372.000,00		15.024.000,00		14.792.000,00		15.336.000,00		14.804.000,00		15.300.000,00	
- OtrasLinCred	57.645.000,00		56.340.000,00		55.470.000,00		57.510.000,00		55.515.000,00		57.375.000,00	

Reportado por : BCO SANTANDER PERU

Última fecha reportada por la SBS : 30/11/2022

Operación	AGO 2022 (SBS: JUL2022)		SET 2022 (SBS: AGO2022)		OCT 2022 (SBS: SET2022)		NOV 2022 (SBS: OCT2022)		DIC 2022 (SBS: NOV2022)		ENE 2023 (SBS: NOV2022)	
	Monto *	Dias V.	Monto *	Dias V.	Monto *	Dias V.	Monto *	Dias V.	Monto *	Dias V.	Monto *	Dias V.
Calificación (2)	NOR		NOR		NOR		NOR		NOR		NOR	
RESUMEN												
- Total Deuda	3.485.142,95	5	4.085.816,97	1	4.326.219,26	1	3.525.341,91	1	10.624.060,72	1	10.624.060,72	1
- Total Vencido			118,28		121,90		123,63		119,41		119,41	
- % Vencido			0,00		0,00		0,00		0,00		0,00	
CREDITOS DIRECTOS												
- CRÉDITOS VIGENTES	3.485.142,95	5	4.085.698,69		4.326.097,36		3.525.218,28		10.623.941,31		10.623.941,31	
-- Corp: SobregirosCC	12.223,73	5										
-- Corp: Descuentos	3.472.919,22		4.085.698,69		4.326.097,36		3.525.218,28		2.647.524,98		2.647.524,98	
--- Otros	3.472.919,22		4.085.698,69		4.326.097,36		3.525.218,28		2.647.524,98		2.647.524,98	
-- Corp: Factoring									7.976.416,33		7.976.416,33	
- CRÉDITOS VENCIDOS			118,28	1	121,90	1	123,63	1	119,41	1	119,41	1
-- Corp: SobregirosCC			118,28	1	121,90	1	123,63	1	119,41	1	119,41	1

Última fecha reportada por la SBS : 30/11/2022

Operación	FEB 2022 (SBS: ENE2022)		MAR 2022 (SBS: FEB2022)		ABR 2022 (SBS: MAR2022)		MAY 2022 (SBS: ABR2022)		JUN 2022 (SBS: MAY2022)		JUL 2022 (SBS: JUN2022)	
	Monto *	Dias V.	Monto *	Dias V.	Monto *	Dias V.	Monto *	Dias V.	Monto *	Dias V.	Monto *	Dias V.
Calificación (2)	NOR		NOR		NOR		NOR		NOR		NOR	
RESUMEN												
- Total Deuda	11.105.574,92	1	6.983.640,17	1	10.702.829,31	1	7.530.116,19		2.288.052,21	1	6.194.794,13	1
- Total Vencido									113,81		117,16	
- % Vencido									0,00		0,00	
CREDITOS DIRECTOS												
- CRÉDITOS VIGENTES	11.105.574,92	1	6.983.640,17	1	10.702.829,31	1	7.530.116,19		2.287.938,40		6.194.676,97	1
-- Corp: SobregirosCC	119,13	1	116,44	1	114,56	1					81,32	1
-- Corp: Descuentos	11.105.455,79		6.983.523,73		10.702.714,75		7.530.116,19		2.287.938,40		6.194.595,65	
--- Otros	11.105.455,79		6.983.523,73		10.702.714,75		7.530.116,19		2.287.938,40		6.194.595,65	
- CRÉDITOS VENCIDOS									113,81	1	117,16	1
-- Corp: SobregirosCC									113,81	1	117,16	1

Reportado por : BANCO PICHINCHA

Última fecha reportada por la SBS : 30/11/2022

Operación	AGO 2022 (SBS: JUL2022)		SET 2022 (SBS: AGO2022)		OCT 2022 (SBS: SET2022)		NOV 2022 (SBS: OCT2022)		DIC 2022 (SBS: NOV2022)		ENE 2023 (SBS: NOV2022)	
	Monto *	Dias V.	Monto *	Dias V.	Monto *	Dias V.	Monto *	Dias V.	Monto *	Dias V.	Monto *	Dias V.
Calificación (2)												
RESUMEN												

Última fecha reportada por la SBS : 30/11/2022

Operación	FEB 2022 (SBS: ENE2022)		MAR 2022 (SBS: FEB2022)		ABR 2022 (SBS: MAR2022)		MAY 2022 (SBS: ABR2022)		JUN 2022 (SBS: MAY2022)		JUL 2022 (SBS: JUN2022)	
	Monto *	Dias V.	Monto *	Dias V.	Monto *	Dias V.	Monto *	Dias V.	Monto *	Dias V.	Monto *	Dias V.
Calificación (2)												
RESUMEN												

## Rectificaciones SBS

Entidad	Periodo SBS	Cuenta	Concepto Rectificación	Dice	Debe Decir
---------	-------------	--------	------------------------	------	------------

## Aval/Codeudor

Montos expresados en unidades de soles\*

## Es Avalista de:

Información reportada por la SBS al 30/11/2022

Tipo Doc	Nro Documento	Nombre/Razón Social	Act	Pre	12m
RUC	20514608041	COMPAÑIA MINERA CHUNGAR S.A.C.			
		Institución SBS	Calif. (2) Saldo *		
		SCOTIABANK PERU S A A		NOR	533.502.000,00
		BANCO INTERNACIONAL DEL PERÚ		NOR	17.203.288,70
RUC	20537761670	EMPRESA DE GENERACION ELECTRICA RIO BAÑOS SAC			
		Institución SBS	Calif. (2) Saldo *		
		SCOTIABANK PERU S A A		NOR	1.060.807,95
RUC	20538848060	EMPRESA ADMINISTRADORA CERRO S.A.C.			
		Institución SBS	Calif. (2) Saldo *		
		SCOTIABANK PERU S A A		NOR	92.448.000,00
RUC	20546236073	HIDROELECTRICA HUANCHOR S.A.C.			
		Institución SBS	Calif. (2) Saldo *		
		BANCO INTERNACIONAL DEL PERÚ		NOR	3.207.769,17
RUC	20600715187	OXIDOS DE PASCO S.A.C.			
		Institución SBS	Calif. (2) Saldo *		
		BANCO INTERNACIONAL DEL PERÚ		NOR	2.521.666,18

Montos expresados en unidades de soles\*

## Quiénes lo Avalan:

Información reportada por la SBS al 30/11/2022

Tipo Doc	Nro Documento	Nombre/Razón Social	Act	Pre	12m
RUC	20100539439	EMP.EXPLORADORA DE VINCHOS LTDA S.A.C.			
		Institución SBS	Calif. (2) Saldo *		
		SCOTIABANK PERU S A A		NOR	530.805.600,00
RUC	20514608041	COMPAÑIA MINERA CHUNGAR S.A.C.			
		Institución SBS	Calif. (2) Saldo *		
		SCOTIABANK PERU S A A		NOR	530.805.600,00
		BANCO INTERNACIONAL DEL PERÚ		NOR	665.369.337,59
RUC	20538848060	EMPRESA ADMINISTRADORA CERRO S.A.C.			
		Institución SBS	Calif. (2) Saldo *		
		BANCO INTERNACIONAL DEL PERÚ		NOR	665.369.337,59
		SCOTIABANK PERU S A A		NOR	809.672.257,08
RUC	20600715187	OXIDOS DE PASCO S.A.C.			



Institución SBS  
BANCO INTERNACIONAL DEL PERÚ

Calif. (2)  
NOR

Saldo \*  
665.369.337,59

Montos expresados en unidades de soles\*

Es Avalista de:

Información Reportada por Entidades de Microfinanzas / Otros Créditos

Tipo Doc	Nro Documento	Nombre/Razón Social	Act	Pre	12m
----------	---------------	---------------------	-----	-----	-----

Montos expresados en unidades de soles\*

Quiénes lo Avalan:

Información Reportada por Entidades de Microfinanzas / Otros Créditos

Tipo Doc	Nro Documento	Nombre/Razón Social	Act	Pre	12m
----------	---------------	---------------------	-----	-----	-----

## Documentos Protestados como Deudor/Aceptante

Montos expresados en unidades\*

Reportado por la Cámara de Comercio de Lima (CCL)

### Documentos Protestados sin Regularizar

	# Doc	Monto (S/) *	Max Días Venc.
Total:	0	0,00	

Tipo de Cambio 3.814

Nro. Secuencia	Tip. ** Reg.	Acreedor/Girador	Tipo Doc.	Moneda	Monto *	Monto * (S/)	Boletín	F. Protesto	F. Venc.	Días Venc.
----------------	--------------	------------------	-----------	--------	---------	--------------	---------	-------------	----------	------------

\*\*PR: Protestos, CJ: Cobranza Judicial, MO: Moras, PP: Procesos Penales

Montos expresados en unidades\*

Reportado por la Cámara de Comercio de Lima (CCL)

### Documentos Protestados Regularizados

	# Doc	Monto (S/) *
Total:	0	0,00

Nro. Secuencia	Tip. ** Reg.	Acreedor/Girador	Tipo Doc.	Moneda	Monto *	Monto * (S/)	Boletín	F. Protesto	F. Venc.	F. Reg
----------------	--------------	------------------	-----------	--------	---------	--------------	---------	-------------	----------	--------

\*\*PR: Protestos, CJ: Cobranza Judicial, MO: Moras, PP: Procesos Penales

## Documentos Protestados como Acreedor/Girador

Montos expresados en unidades\*

Reportado por la Cámara de Comercio de Lima (CCL)

### Documentos Protestados sin Regularizar

	# Doc	Monto (S/) *	Max Días Venc.
Total:	1	7.628.000,00	2,045

Tipo de Cambio 3.814

Nro. Secuencia	Tip. ** Reg.	Deudor/Aceptante	Tipo Doc.	Moneda	Monto *	Monto * (S/)	Boletín	F. Protesto	F. Venc.	Días Venc.
212644	MO	COMPANIA MINERA MERCEDES DE HUALLANCA S.A.C.	PAG	US\$	2.000.000,00	7.628.000,00	05/2017	29/05/2017	/ /	2,045

\*\*PR: Protestos, CJ: Cobranza Judicial, MO: Moras, PP: Procesos Penales

Montos expresados en unidades\*

Reportado por la Cámara de Comercio de Lima (CCL)

### Documentos Protestados Regularizados

	# Doc	Monto (S/) *
Total:	0	0,00

Nro. Secuencia	Tip. Reg.	Deudor/Aceptante	Tipo Doc.	Moneda	Monto *	Monto * (S/)	Boletín	F. Protesto	F. Venc.	F. Reg
----------------	-----------	------------------	-----------	--------	---------	--------------	---------	-------------	----------	--------

\*\*PR: Protestos, CJ: Cobranza Judicial, MO: Moras, PP: Procesos Penales

## Detalle de Vencidos

### Documentos Impagos

Montos expresados en unidades\*

	# Doc	Monto (S/) *	Max Días Venc.
Total:	1	782,18	262

Se muestran los 10 primeros documentos ordenados por Fecha de Vencimiento, del más reciente al más antiguo

Tipo de Cambio 3.814

Nombre del Acreedor de la Obligación	Tipo Comprobante/ Concepto	Nro Comprobante	Condición Deuda	Moneda	Monto *	Monto * (S/)	F. Venc.
BOSCH REXROTH S.A.C.	Factura	01-F001-00003868	MOROSIDAD	US\$	205,08	782,18	16/04/2022

## Comercio Exterior

Montos expresados en unidades de dólares

Muestra información reportada por la SUNAT desde el 07/02/2011

### Resumen por Ejercicio

Ejercicio	Actividad	Número de Operaciones	Importe USD *	N° Países	3 países con mayor número de operaciones
2022	EXPORTACIÓN	10	27.862.685,93	3	CHINA, "KOREA, REPUBLIC OF", CHILE
	IMPORTACIÓN	49	4.619.358,64	25	UNITED STATES, CHINA, CANADA
2021	EXPORTACIÓN	31	62.758.794,33	3	"KOREA, REPUBLIC OF", CHINA, CHILE
	IMPORTACIÓN	56	3.017.742,79	16	UNITED STATES, CHINA, ITALY
2020	EXPORTACIÓN	30	31.951.130,10	2	"KOREA, REPUBLIC OF", CHINA
	IMPORTACIÓN	35	1.088.970,09	16	UNITED STATES, FINLAND, CANADA
2019	EXPORTACIÓN	52	56.442.091,69	4	"KOREA, REPUBLIC OF", CHINA, CANADA
	IMPORTACIÓN	57	4.100.462,05	14	UNITED STATES, CANADA, GERMANY

### Resumen por Meses

Actividad	Ejercicio	Mes	Número de Operaciones	Importe USD *	N° Países	3 países con mayor número de operaciones
EXPORTACIÓN	2022	JUNIO	2	11.906.120,47	1	"KOREA, REPUBLIC OF"
		MAYO	1	1.502.423,66	1	CHINA
		ABRIL	1	2.547.180,70	1	CHINA
		MARZO	2	3.279.432,59	1	CHINA, CHILE
		FEBRERO	2	5.102.355,68	1	CHINA
		ENERO	2	3.525.172,83	1	CHINA
	2021	DICIEMBRE	2	15.350.492,22	1	"KOREA, REPUBLIC OF", CHINA
		NOVIEMBRE	1	2.701.360,89	1	CHINA
		OCTUBRE	1	2.888.223,01	1	CHINA
		AGOSTO	10	17.257.095,86	1	"KOREA, REPUBLIC OF", CHINA
		JULIO	1	3.816.236,57	1	CHINA
		MAYO	7	10.884.544,30	1	CHINA, "KOREA, REPUBLIC OF", CHILE
		ABRIL	2	1.849.434,89	1	"KOREA, REPUBLIC OF"
		MARZO	2	968.619,89	1	"KOREA, REPUBLIC OF"
2020	FEBRERO	3	5.520.730,53	1	"KOREA, REPUBLIC OF", CHINA	
	ENERO	2	1.522.056,17	1	"KOREA, REPUBLIC OF"	
	DICIEMBRE	2	1.386.083,93	1	"KOREA, REPUBLIC OF"	
	NOVIEMBRE	2	877.775,16	1	"KOREA, REPUBLIC OF"	
		OCTUBRE	2	1.545.768,83	1	"KOREA, REPUBLIC OF"

		AGOSTO	4	4.217.565,76	1	"KOREA, REPUBLIC OF",CHINA
		JULIO	4	5.389.026,56	1	"KOREA, REPUBLIC OF",CHINA
		JUNIO	3	3.792.743,44	1	"KOREA, REPUBLIC OF",CHINA
		MAYO	1	1.479.312,01	1	"KOREA, REPUBLIC OF"
		ABRIL	1	1.330.213,97	1	"KOREA, REPUBLIC OF"
		MARZO	2	2.139.319,59	1	"KOREA, REPUBLIC OF"
		FEBRERO	7	6.694.530,95	1	"KOREA, REPUBLIC OF",CHINA
		ENERO	2	3.098.789,90	1	"KOREA, REPUBLIC OF"
	2019	DICIEMBRE	6	6.091.514,38	2	"KOREA, REPUBLIC OF"
		NOVIEMBR	3	2.708.476,88	2	"KOREA, REPUBLIC OF"
		OCTUBRE	4	3.454.713,10	2	"KOREA, REPUBLIC OF"
		SETIEMBRE	3	2.615.922,06	2	"KOREA, REPUBLIC OF"
		AGOSTO	3	2.193.770,23	2	"KOREA, REPUBLIC OF"
		JULIO	2	891.885,14	2	"KOREA, REPUBLIC OF"
		JUNIO	8	7.990.397,68	2	"KOREA, REPUBLIC OF"
		MAYO	4	4.289.917,42	2	"KOREA, REPUBLIC OF"
		ABRIL	7	10.900.927,58	2	"KOREA, REPUBLIC OF",CHINA
		MARZO	4	8.627.762,24	2	CHINA,MEXICO,"KOREA, REPUBLIC OF"
		FEBRERO	3	2.920.996,65	2	"KOREA, REPUBLIC OF"
		ENERO	5	3.755.808,33	2	"KOREA, REPUBLIC OF",CANADA
IMPORTACIÓN	2022	DICIEMBRE	2	27.071,64	3	CANADA,CHINA,UNITED STATES
		NOVIEMBR	7	1.395.595,31	6	GERMANY,UNITED STATES,HONG KONG
		OCTUBRE	1	250,00	1	ITALY
		SETIEMBRE	4	295.805,56	4	ARGENTINA,AUSTRALIA,CANADA
		AGOSTO	3	41.642,98	4	CANADA,CHILE,CHINA
		JULIO	5	220.455,81	5	CHINA,UNITED STATES,SOUTH AFRICA
		JUNIO	7	458.021,89	11	CANADA,CHINA,UNITED STATES
		MAYO	3	39.349,89	8	CHINA,ITALY,MALAYSIA
		ABRIL	3	780.702,97	2	UNITED STATES,UNITED KINGDOM
		MARZO	5	484.813,68	4	ITALY,UNITED STATES,BELGIUM
		FEBRERO	5	436.091,50	6	ARGENTINA,AUSTRALIA,CHINA
		ENERO	4	439.557,41	5	UNITED STATES,CANADA,GERMANY
	2021	DICIEMBRE	5	384.746,10	6	CHILE,CHINA,ITALY
		NOVIEMBR	4	44.661,36	3	UNITED STATES,CANADA,ITALY
		OCTUBRE	9	635.902,81	7	GERMANY,CHINA,CANADA
		SETIEMBRE	4	397.027,48	4	CHILE,GERMANY,RUSSIAN FEDERATION
		AGOSTO	5	409.064,07	5	CHINA,COLOMBIA,FINLAND
		JULIO	3	263.300,47	5	ITALY,ARGENTINA,BRAZIL
		JUNIO	3	199.276,39	9	UNITED STATES,AUSTRALIA,BRAZIL
		MAYO	3	56.411,80	3	ITALY,RUSSIAN FEDERATION,UNITED STATES
		ABRIL	5	65.292,66	4	UNITED STATES,AUSTRALIA,CHINA
		MARZO	3	9.763,94	5	BRAZIL,CANADA,CHINA
		FEBRERO	6	69.890,10	5	CANADA,FINLAND,ITALY
		ENERO	6	482.405,60	5	CANADA,CHILE,COLOMBIA
	2020	DICIEMBRE	7	309.521,48	5	UNITED STATES,CHINA,FINLAND
		NOVIEMBR	1	5.240,00	3	ARGENTINA,BRAZIL,ITALY
		OCTUBRE	4	75.837,20	6	UNITED STATES,CANADA,FINLAND
		SETIEMBRE	6	433.200,89	7	UNITED STATES,SOUTH AFRICA,AUSTRALIA
		AGOSTO	3	20.636,77	2	UNITED STATES,CHINA
		JULIO	3	70.831,08	6	UNITED STATES,ARGENTINA,SWITZERLAND
		JUNIO	2	9.701,02	2	CANADA,FINLAND
		FEBRERO	5	42.552,58	3	UNITED STATES,CANADA,ITALY
		ENERO	4	121.449,07	2	UNITED STATES,FINLAND
	2019	DICIEMBRE	10	197.553,49	7	CANADA,UNITED STATES,AUSTRALIA
		NOVIEMBR	3	81.016,23	1	UNITED STATES
		OCTUBRE	3	273.429,30	3	GERMANY,"KOREA, REPUBLIC OF",UNITED STATES
		SETIEMBRE	3	170.111,42	2	UNITED STATES,SOUTH AFRICA
		AGOSTO	5	409.416,37	5	ARGENTINA,CHILE,CHINA
		JULIO	6	149.327,82	5	UNITED STATES,BRAZIL,CHILE
		JUNIO	6	497.621,30	5	UNITED KINGDOM,UNITED STATES,SOUTH AFRICA
		MAYO	6	524.582,20	4	UNITED STATES,GERMANY,CANADA
		ABRIL	3	162.668,33	2	CANADA,UNITED STATES
		MARZO	4	282.300,30	4	UNITED STATES,CANADA,CHILE
		FEBRERO	2	321.064,08	4	AUSTRIA,GERMANY,UNITED STATES
		ENERO	6	1.031.371,21	6	UNITED STATES,SOUTH AFRICA,CANADA



## PUBLICACIÓN DIARIO "EL PERUANO"

### Reporte Otros Créditos

Institución	AGO 2022		SET 2022		OCT 2022		NOV 2022		DIC 2022		ENE 2023	
	Monto *	Dias V.	Monto *	Dias V.	Monto *	Dias V.	Monto *	Dias V.	Monto *	Dias V.	Monto *	Dias V.

Institución	FEB 2022		MAR 2022		ABR 2022		MAY 2022		JUN 2022		JUL 2022	
	Monto *	Dias V.	Monto *	Dias V.	Monto *	Dias V.	Monto *	Dias V.	Monto *	Dias V.	Monto *	Dias V.

### Reporte Otros Créditos por entidades

Sin Información