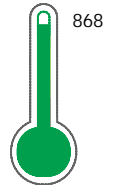


El reporte contiene solo los títulos seleccionados

- | | | | | | |
|---|---|--|---|---|---|
| <input checked="" type="checkbox"/> Información General | <input checked="" type="checkbox"/> Consulta Rápida | <input checked="" type="checkbox"/> Principales Acreedores | <input checked="" type="checkbox"/> Detalle Variación | <input checked="" type="checkbox"/> Posición Histórica | <input checked="" type="checkbox"/> Gráficos |
| <input checked="" type="checkbox"/> Rep. Vencidos | <input checked="" type="checkbox"/> Rep. SBS/Microf. | <input checked="" type="checkbox"/> SBS/Microf. Entidades | <input checked="" type="checkbox"/> Rectificaciones SBS | <input checked="" type="checkbox"/> Avalados/Avalistas | <input checked="" type="checkbox"/> Hechos de Importancia |
| <input checked="" type="checkbox"/> Documentos CCL | <input checked="" type="checkbox"/> Detalle de Vencidos | <input checked="" type="checkbox"/> Comercio Exterior | <input checked="" type="checkbox"/> Otros Créditos | <input checked="" type="checkbox"/> Otros Créd. Entidades | <input checked="" type="checkbox"/> Otros Rep. Negativos |

RUC 20535832880 - INVERSIONES TERRA MADRE S.A.C.

Fecha Proceso	Tipo Doc.	N. Doc.	Nota	Deuda Total *	Var.	Actual	Previo	12m
21/12/2021	RUC	20535832880	0.000	522.027,31				

Score
Sentinel

Riesgo Muy Bajo

* La persona consultada cuenta con los siguientes créditos e indicadores.

Buen Contribuyente SUNAT

Reprogramados DU N 026-20

Sentinel Sabio

 Bancarizado: SI

Recomendación de Sentinel Sabio

Evaluación Crediticia


APROBAR
 Producto Générico

Detalle:

- Cumple con todas las reglas de evaluación

Cuota Estimada Mensual

S/ 24079,



Score Sentinel

Nivel de Riesgo

Riesgo Muy Bajo



Recomendación:

En este nivel de riesgo, 3 de 100
empresas podrían caer en incumplimiento
en los próximos 12 meses

Información General

Datos Principales

25/11/2021: Última actualización de información reportada por SUNAT

Razón Social:	INVERSIONES TERRA MADRE S.A.C.		
Nombre Comercial:	EL PAN DE LA CHOLA		
Tipo de Contribuyente:	SOCIEDAD ANONIMA CERRADA		
Estado de Contribuyente:	ACTIVO	Condición del Contribuyente:	HABIDO
Inicio de Actividades:	20/04/2010		
Tamaño contribuyente:	MEDIANO	Dependencia:	INTENDENCIA LIMA MEPECO
Actividad Económica Principal	RESTAURANTES, BARES Y CANTINAS.		
Actividad Económica Secundaria 1	ELAB. PROD. DE PANADERIA.	Actividad Económica Secundaria 2	-
Fecha Inscripción RRPP:	31/03/2010	Número de Partida Registral:	-
Folio:	-	Asiento:	-

Agente de retención

Direcciones Registradas

Dirección	Fuente
AVENIDA MARISCAL LA MAR NRO 918 MIRAFLORES - LIMA - LIMA	SUNAT - DOMICILIO FISCAL
AVENIDA MARISCAL LA MAR NRO. 918 MIRAFLORES - LIMA - LIMA	SUNAT - L. COMERCIAL
CALLE JACINTO LARA NRO. 161 DTO. 301 SAN ISIDRO - LIMA - LIMA	SUNAT - OF. ADMINIST.
CALLE MIGUEL DASSO NRO. 113 SAN ISIDRO - LIMA - LIMA (LOCAL 103-C)	SUNAT - L. COMERCIAL
AVENIDA MARISCAL JOSE DE LA MAR NRO. 1081 URBANIZACION SANTA CRUZ MIRAFLORES - LIMA - LIMA	SUNAT - L. COMERCIAL
CALLE SANTIAGO DE COMPOSTELA NRO. 167 URBANIZACION LA ESTANCIA LA MOLINA - LIMA - LIMA	SUNAT - L. COMERCIAL

Representantes Legales

Nro Documento	Nombre de Representante	Act	Pre	12m	Fecha desde que ocupa Cargo	Cargo
07809630	DAY SPRINCKMOLLER GEORGE WALTER	<input checked="" type="radio"/>	<input checked="" type="radio"/>	<input checked="" type="radio"/>	28/04/2014	APODERADO
10226198	BRICEÑO RIZO PATRON GABRIEL ALBERTO	<input checked="" type="radio"/>	<input checked="" type="radio"/>	<input checked="" type="radio"/>	28/04/2014	APODERADO
40393601	DAY ESPINOSA JONATHAN ALBERT	<input checked="" type="radio"/>	<input checked="" type="radio"/>	<input checked="" type="radio"/>	31/03/2010	GERENTE GENERAL
41250432	DAY ESPINOSA JENNIFER PAMELLA	<input type="radio"/>	<input type="radio"/>	<input type="radio"/>	28/04/2014	APODERADO
42146455	DAY ESPINOSA PAMELA VALERY	<input type="radio"/>	<input type="radio"/>	<input type="radio"/>	28/04/2014	APODERADO

Empresas Relacionadas a:

DAY SPRINCKMOLLER GEORGE WALTER

Ruc	Razón Social	Semáforos			Fecha desde que ocupa Cargo	Cargo	Estado
		Act	Pre	12m			
20100140005	CONSORCIO GRUPALL DE COMERCIO S A	<input type="radio"/>	<input type="radio"/>	<input type="radio"/>	01/04/1995	GER. GENERAL	ACTIVO
20262923364	ENERGAS S.A.	<input type="radio"/>	<input type="radio"/>	<input type="radio"/>	19/11/1994	DIRECTOR	BAJA DEFINITIVA
20518539621	INVERSIONES CHACO PERU S.A.C.	<input type="radio"/>	<input type="radio"/>	<input type="radio"/>	13/02/2008	GERENTE GENERAL	ACTIVO
20600923413	LA CHOLA SOCIEDAD ANONIMA CERRADA - LA CHOLA S.A.C.	<input type="radio"/>	<input type="radio"/>	<input type="radio"/>	23/12/2015	APODERADO	ACTIVO

BRICEÑO RIZO PATRON GABRIEL ALBERTO

Ruc	Razón Social	Semáforos			Fecha desde que ocupa Cargo	Cargo	Estado
		Act	Pre	12m			
20600923413	LA CHOLA SOCIEDAD ANONIMA CERRADA - LA CHOLA S.A.C.				23/12/2015	APODERADO	ACTIVO

DAY ESPINOSA JONATHAN ALBERT

Ruc	Razón Social	Semáforos			Fecha desde que ocupa Cargo	Cargo	Estado
		Act	Pre	12m			
20600923413	LA CHOLA SOCIEDAD ANONIMA CERRADA - LA CHOLA S.A.C.				23/12/2015	APODERADO	ACTIVO
20601005469	JUNTA DE PROPIETARIOS DEL EDIFICIO VANDERGHEN				06/09/2018	PRESIDENTE	ACTIVO

DAY ESPINOSA JENNIFER PAMELLA

Ruc	Razón Social	Semáforos			Fecha desde que ocupa Cargo	Cargo	Estado
		Act	Pre	12m			
20600923413	LA CHOLA SOCIEDAD ANONIMA CERRADA - LA CHOLA S.A.C.				23/12/2015	APODERADO	ACTIVO

DAY ESPINOSA PAMELA VALERY

Ruc	Razón Social	Semáforos			Fecha desde que ocupa Cargo	Cargo	Estado
		Act	Pre	12m			
20600923413	LA CHOLA SOCIEDAD ANONIMA CERRADA - LA CHOLA S.A.C.				23/12/2015	GERENTE GENERAL	ACTIVO

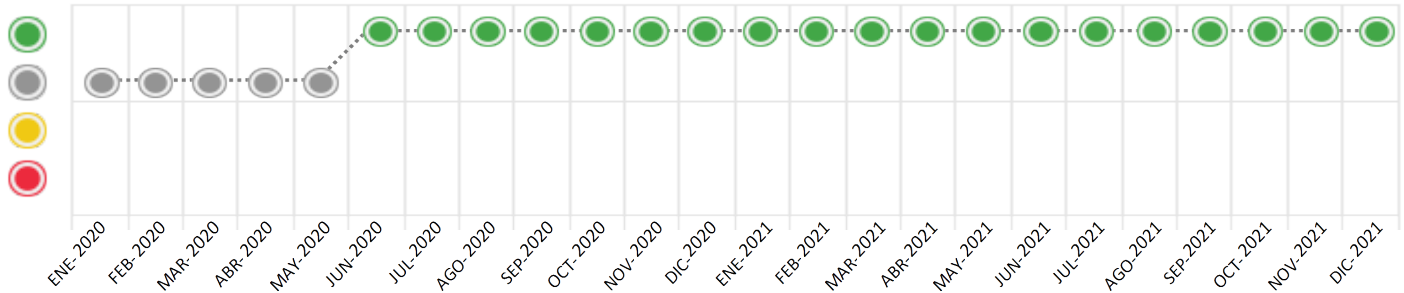
Consulta Rápida

Documento de identidad consultado

Fecha Proceso	Tipo Doc.	N. Doc.	Nombre o Raz. Social	Nota	Deuda Total *	Var.	Actual	Previo	12m
21/12/2021	RUC	20535832880	INVERSIONES TERRA MADRE S.A.C.	0.000	522.027,31				

Montos expresados en unidades de soles*

Semáforos de los últimos 24 meses



Semáforo	Descripción
	No registra información de deudas
	Minimo Riesgo: Sin deudas vencidas
	Mediano Riesgo: Deudas con poco atraso*
	Alto Riesgo: Deudas con atraso significativo*

*Semáforo deuda menor: Deuda vencida menor S/ 100 personas naturales o menor S/ 500 personas jurídicas

Verde: 0 <= Sem. < 0.001
 Amarillo: 0.001 <= Sem. <= 2
 Rojo: 2 < Sem. <= 6

Variación	Descripción
	Variación Negativa: La nueva información reportada ha incrementado tu riesgo crediticio
	Variación Positiva: La nueva información ha mejorado tu posición de riesgo
	Variación Porcentual Positiva: El monto total reportado por la SBS/Microfinanzas o número de instituciones financieras ha aumentado
	Variación Porcentual Negativa: El monto total reportado por la SBS/Microfinanzas o número de instituciones financieras ha disminuido
	Aproximadamente igual o igual

Detalle de la deuda SBS/Microfinanzas

Entidad	Deuda Anterior			Deuda a DIC 2021				Rect. (1)	Disc.
	JUN 2021	SET 2021	NOV 2021	Fecha Inf.	Calif. (2)	Monto *	Días Venc.		
BCP	522.030,08	522.027,31	522.027,31	30/11/2021	NOR	522.027,31			
TOTAL	522.030,08	522.027,31	522.027,31			522.027,31			

(1) Ver detalle en el cuadro de Rectificaciones SBS

(2) NOR: Normal, CPP: Con Problemas Potenciales, DEF: Deficiente, DUD: Dudoso, PER: Pérdida, SCAL: Sin Calificación

Detalle de la deuda de Otros Créditos

Entidad	Deuda Anterior			Deuda a DIC 2021				Disc.
	JUN 2021	SET 2021	NOV 2021	Fecha Inf.	Calif. (2)	Monto	Días Venc.	
TOTAL								

(2) NOR: Normal, CPP: Con Problemas Potenciales, DEF: Deficiente, DUD: Dudoso, PER: Pérdida, SCAL: Sin Calificación

Detalle de vencidos

# Doc	Fuente - Acreedor	Monto *	Días Venc.

Utilización de Líneas de Crédito

Instituciones	**	Línea Aprobada	Línea No Utilizada	Línea Utilizada	% L. Ut.
TOTAL					0%

**Tipo de Crédito

Principales Acreedores

Montos expresados en unidades de soles*

Resumen de Deudas

Descripción de la Deuda	Monto *	Días
Deuda total SBS al 30/11/2021	522.027,31	
% Calificación normal	100.00	
Peor Calificación (2)	NOR	
Otros Créditos	0,00	****

Detalle de deuda SBS/Microfinanzas

Institución SBS	Calif. (2)	Saldo *	% Ven.	Días Venc.	Rect.(1)
BCP	NOR	522.027,31	0.00		
Deuda Total SBS/MicroFinanzas		522.027,31	0		

Detalle de Riesgos SBS/Microfinanzas

Concepto	Saldo *
Deuda Directa	522.027,31
Deuda Indirecta	0,00
Deuda Castigada	0,00
Deuda Total SBS/MicroFinanzas	522.027,31
Línea Tarj.Cred. No utilizada	0,00
Total Riesgo SBS/MicroFinanzas	522.027,31

Detalle de deuda Otros Créditos

Empresa	Calif. (2)	Saldo *	% Ven.	Días Venc.	Disc.
Deuda Total Otros Créditos		0,00	0		

Detalle de vencidos

# Doc	Fuente - Acreedor	Monto *	Días Venc.
-------	-------------------	---------	------------

Detalle Variación

Montos expresados en unidades de soles*

Resumen de la variación

Descripción de la deuda	23/11/2021	21/12/2021	Variación
Score	0.000	0.000	0.000
Nro. Entidades SBS/Microf.	1	1	0
Riesgo Total SBS/Microf. *	522.027,31	522.027,31	
Deuda Directa	522.027,31	522.027,31	0,00
Deuda Indirecta	0,00	0,00	0,00
Deuda Castigada	0,00	0,00	0,00

Variación del Riesgo Total SBS/Microf. *	Antes	21/12/2021	Variación
Último Mes	522.027,31	522.027,31	0,00
Último Trimestre	522.027,31	522.027,31	0,00
Último Semestre	522.030,08	522.027,31	-2,77
Último Año	522.030,08	522.027,31	-2,77

Calificación SBS/Microf.	23/11/2021	21/12/2021	Variación
% NOR (Normal)	100.00	100.00	
% CPP (Con Problemas Potenciales)	0.00	0.00	0.00
% DEF (Deficiente)	0.00	0.00	0.00
% DUD (Dudoso)	0.00	0.00	0.00
% PER (Pérdida)	0.00	0.00	0.00

Deuda vencida *	23/11/2021	21/12/2021	Variación
Total deuda vencida	0,00	0,00	0,00
Deuda por Otros Créditos *	23/11/2021	21/12/2021	Variación
Total deuda otros créditos	0,00	0,00	0,00

Detalle de la variación

Fuente - Acreedor *	23/11/2021	21/12/2021	Variación
---------------------	------------	------------	-----------

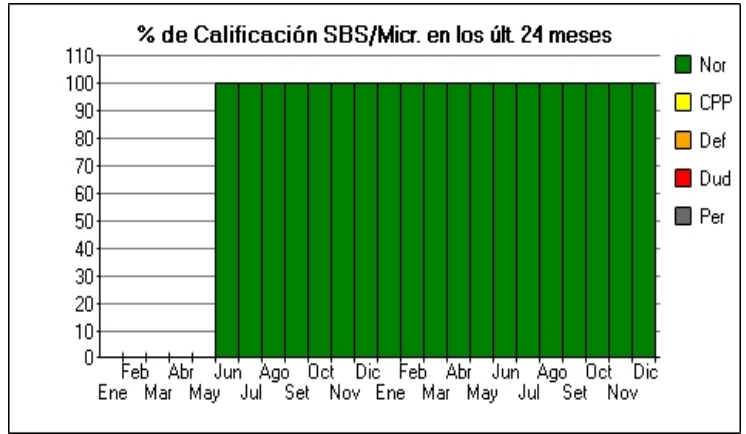
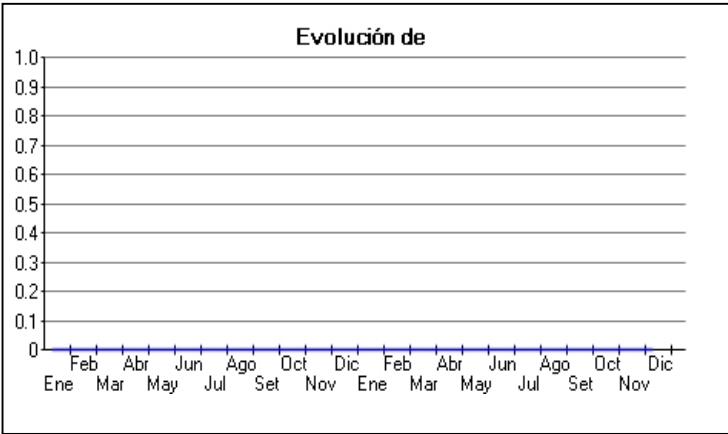
Posición Histórica

Montos expresados en unidades de soles*

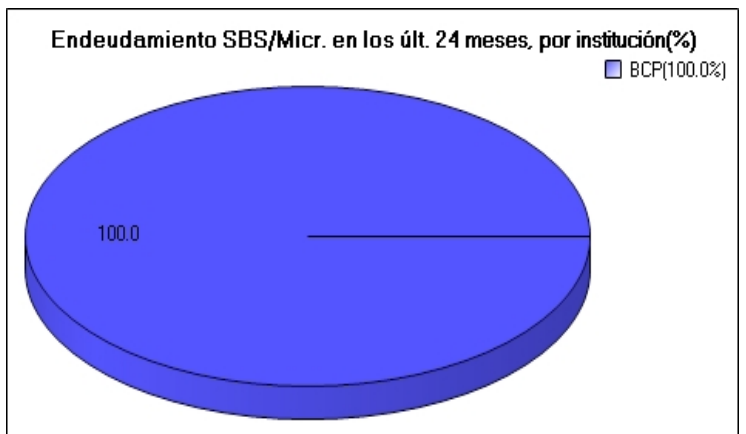
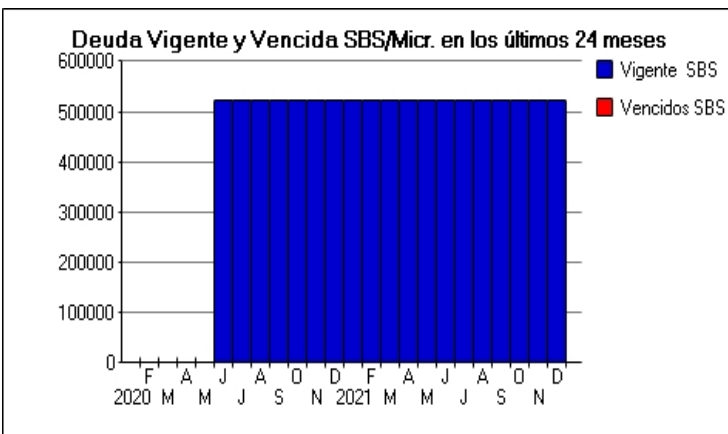
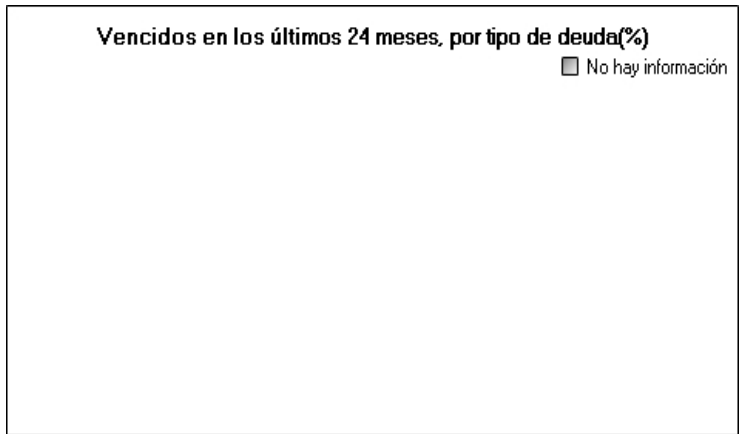
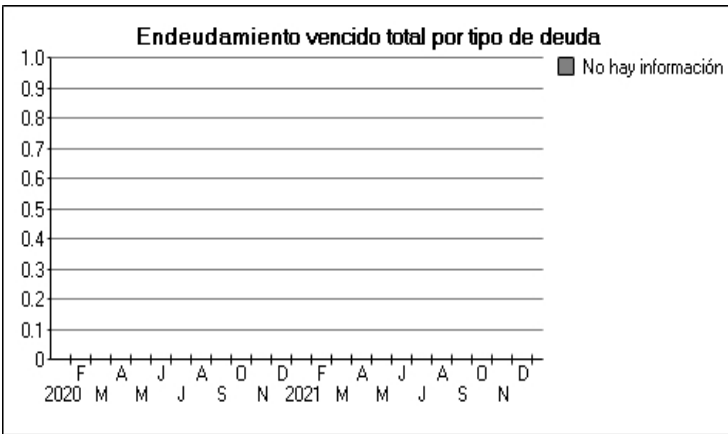
Fecha de Proceso	Sema. Actual	Sem. Riesgo	Var.	Superintendencia de Banca y Seguros (SBS/Microfinan.)				Otros Créditos	Otros Vencidos *				Ctas. Cerr./Anu.		Otros Repor. Negati.	
				# Enti.	Deuda Total *	% Cali. normal	Peor Califi. (2)		Deuda Vencida *	Protestos	Docs. Impagos	Deuda Tributaria	Deuda Laboral	Cta. Cte.		Tar. Créd.
21/12/202	●	0.000	☰	1	522.027,31	100.00	NOR	0,00	0,00	0,00	0,00	0,00	0,00	0	0	0
23/11/202	●	0.000	☰	1	522.027,31	100.00	NOR	0,00	0,00	0,00	0,00	0,00	0,00	0	0	0
22/10/202	●	0.000	☰	1	522.027,31	100.00	NOR	0,00	0,00	0,00	0,00	0,00	0,00	0	0	0
23/09/202	●	0.000	☰	1	522.027,31	100.00	NOR	0,00	0,00	0,00	0,00	0,00	0,00	0	0	0
23/08/202	●	0.000	☰	1	522.027,31	100.00	NOR	0,00	0,00	0,00	0,00	0,00	0,00	0	0	0
24/07/202	●	0.000	☰	1	522.030,08	100.00	NOR	0,00	0,00	0,00	0,00	0,00	0,00	0	0	0
23/06/202	●	0.000	☰	1	522.030,08	100.00	NOR	0,00	0,00	0,00	0,00	0,00	0,00	0	0	0
24/05/202	●	0.000	☰	1	522.030,08	100.00	NOR	0,00	0,00	0,00	0,00	0,00	0,00	0	0	0
23/04/202	●	0.000	☰	1	522.030,08	100.00	NOR	0,00	0,00	0,00	0,00	0,00	0,00	0	0	0
25/03/202	●	0.000	☰	1	522.030,08	100.00	NOR	0,00	0,00	0,00	0,00	0,00	0,00	0	0	0
26/02/202	●	0.000	☰	1	522.030,08	100.00	NOR	0,00	0,00	0,00	0,00	0,00	0,00	0	0	0
23/01/202	●	0.000	☰	1	522.030,08	100.00	NOR	0,00	0,00	0,00	0,00	0,00	0,00	0	0	0
22/12/202	●	0.000	☰	1	522.030,08	100.00	NOR	0,00	0,00	0,00	0,00	0,00	0,00	0	0	0
25/11/202	●	0.000	☰	1	522.030,08	100.00	NOR	0,00	0,00	0,00	0,00	0,00	0,00	0	0	0
24/10/202	●	0.000	☰	1	522.030,08	100.00	NOR	0,00	0,00	0,00	0,00	0,00	0,00	0	0	0
28/09/202	●	0.000	☰	1	522.030,08	100.00	NOR	0,00	0,00	0,00	0,00	0,00	0,00	0	0	0
24/08/202	●	0.000	☰	1	522.030,08	100.00	NOR	0,00	0,00	0,00	0,00	0,00	0,00	0	0	0
24/07/202	●	0.000	☰	1	522.030,08	100.00	NOR	0,00	0,00	0,00	0,00	0,00	0,00	0	0	0
23/06/202	●	0.000	▲	1	522.030,08	100.00	NOR	0,00	0,00	0,00	0,00	0,00	0,00	0	0	0
25/05/202	●	0.000	☰	1	0,00	0,00		0,00	0,00	0,00	0,00	0,00	0,00	0	0	0
27/04/202	●	0.000	☰	1	0,00	0,00		0,00	0,00	0,00	0,00	0,00	0,00	0	0	0
20/03/202	●	0.000	☰	1	0,00	0,00		0,00	0,00	0,00	0,00	0,00	0,00	0	0	0
24/02/202	●	0.000	☰	1	0,00	0,00		0,00	0,00	0,00	0,00	0,00	0,00	0	0	0
22/01/202	●	0.000	☰	1	0,00	0,00		0,00	0,00	0,00	0,00	0,00	0,00	0	0	0

Gráficos

Montos expresados en unidades de soles*



NOR: Normal, CPP: Con Problemas Potenciales, DEF: Deficiente, DUD: Dudoso, PER: Pérdida, SCAL: Sin Calificación



Reporte de Vencidos

Montos expresados en unidades de soles*

Fuente - Acreedor	SET 2021			OCT 2021			NOV 2021			DIC 2021		
	# Docs.	Monto *	Dias V.	# Docs.	Monto *	Dias V.	# Docs.	Monto *	Dias V.	# Docs.	Monto *	Dias V.

Montos expresados en unidades de soles*

Fuente - Acreedor	MAY 2021			JUN 2021			JUL 2021			AGO 2021		
	# Docs.	Monto *	Dias V.	# Docs.	Monto *	Dias V.	# Docs.	Monto *	Dias V.	# Docs.	Monto *	Dias V.

Montos expresados en unidades de soles*

Fuente - Acreedor	ENE 2021			FEB 2021			MAR 2021			ABR 2021		
	# Docs.	Monto *	Dias V.	# Docs.	Monto *	Dias V.	# Docs.	Monto *	Dias V.	# Docs.	Monto *	Dias V.

Reporte SBS/Microfinanzas

Montos expresados en unidades de soles*

Última fecha reportada por la SBS : 30/11/2021

ULTIMOS 6 MESES		JUL 2021 (SBS: JUN 2021)	AGO 2021 (SBS: JUL 2021)	SET 2021 (SBS: AGO 2021)	OCT 2021 (SBS: SET 2021)	NOV 2021 (SBS: OCT 2021)	DIC 2021 (SBS: NOV 2021)
% Porcentaje de	NOR (Normal)	100.00	100.00	100.00	100.00	100.00	100.00
	CPP (Con Problemas Pote.)	0.00	0.00	0.00	0.00	0.00	0.00
Calificación	DEF (Deficiente)	0.00	0.00	0.00	0.00	0.00	0.00
	DUD (Dudoso)	0.00	0.00	0.00	0.00	0.00	0.00
	PER (Pérdida)	0.00	0.00	0.00	0.00	0.00	0.00

Institución	JUL 2021 (SBS: JUN 2021)		AGO 2021 (SBS: JUL 2021)		SET 2021 (SBS: AGO 2021)		OCT 2021 (SBS: SET 2021)		NOV 2021 (SBS: OCT 2021)		DIC 2021 (SBS: NOV 2021)	
	Monto *	Dias V.	Monto *	Dias V.	Monto *	Dias V.	Monto *	Dias V.	Monto *	Dias V.	Monto *	Dias V.
BCP	522.030,08		522.027,31		522.027,31		522.027,31		522.027,31		522.027,31	
TOTAL	522.030,08		522.027,31		522.027,31		522.027,31		522.027,31		522.027,31	

Última fecha reportada por la SBS : 30/11/2021

Operación	JUL 2021 (SBS: JUN 2021)		AGO 2021 (SBS: JUL 2021)		SET 2021 (SBS: AGO 2021)		OCT 2021 (SBS: SET 2021)		NOV 2021 (SBS: OCT 2021)		DIC 2021 (SBS: NOV 2021)	
	Monto *	Dias V.	Monto *	Dias V.	Monto *	Dias V.	Monto *	Dias V.	Monto *	Dias V.	Monto *	Dias V.
RESUMEN												
- Total Deuda	522.030,08		522.027,31		522.027,31		522.027,31		522.027,31		522.027,31	
- Línea No Utilizada	89.000,00		89.000,00									
- Garantías	464.831,00		464.604,00		464.604,00		464.604,00		464.604,00		464.604,00	
- PROGRAMA REACTIVA PERU	522.030,08		522.027,31		522.027,31		522.027,31		522.027,31		522.027,31	
CREDITOS DIRECTOS												
- CRÉDITOS VIGENTES	522.030,08		522.027,31		522.027,31		522.027,31		522.027,31		522.027,31	
-- MedE: Préstamos	522.030,08		522.027,31		522.027,31		522.027,31		522.027,31		522.027,31	
--- NoRevolventes	522.030,08		522.027,31		522.027,31		522.027,31		522.027,31		522.027,31	
LÍNEA NO UTIL. Y CRED. NO DESEMB.												
- LinCredTarjetaCrédito	89.000,00		89.000,00									
GARANTIAS												
- GARANTIAS RECIBIDAS	464.831,10		464.604,31		464.604,31		464.604,31		464.604,31		464.604,31	
-- Gob. Nacional Reactiva Perú	464.831,10		464.604,31		464.604,31		464.604,31		464.604,31		464.604,31	

Montos expresados en unidades de soles*

Última fecha reportada por la SBS : 30/11/2021

6 MESES ANTERIORES		ENE 2021 (SBS: DIC 2020)	FEB 2021 (SBS: ENE 2021)	MAR 2021 (SBS: FEB 2021)	ABR 2021 (SBS: MAR 2021)	MAY 2021 (SBS: ABR 2021)	JUN 2021 (SBS: MAY 2021)
% Porcentaje de	NOR (Normal)	100.00	100.00	100.00	100.00	100.00	100.00
	CPP (Con Problemas Pote.)	0.00	0.00	0.00	0.00	0.00	0.00
Calificación	DEF (Deficiente)	0.00	0.00	0.00	0.00	0.00	0.00
	DUD (Dudoso)	0.00	0.00	0.00	0.00	0.00	0.00
	PER (Pérdida)	0.00	0.00	0.00	0.00	0.00	0.00

Institución	ENE 2021 (SBS: DIC 2020)		FEB 2021 (SBS: ENE 2021)		MAR 2021 (SBS: FEB 2021)		ABR 2021 (SBS: MAR 2021)		MAY 2021 (SBS: ABR 2021)		JUN 2021 (SBS: MAY 2021)	
	Monto *	Dias V.	Monto *	Dias V.	Monto *	Dias V.	Monto *	Dias V.	Monto *	Dias V.	Monto *	Dias V.
BCP	522.030,08		522.030,08		522.030,08		522.030,08		522.030,08		522.030,08	
TOTAL	522.030,08		522.030,08		522.030,08		522.030,08		522.030,08		522.030,08	

Última fecha reportada por la SBS : 30/11/2021

Operación	ENE 2021 (SBS: DIC 2020)		FEB 2021 (SBS: ENE 2021)		MAR 2021 (SBS: FEB 2021)		ABR 2021 (SBS: MAR 2021)		MAY 2021 (SBS: ABR 2021)		JUN 2021 (SBS: MAY 2021)	
	Monto *	Dias V.	Monto *	Dias V.	Monto *	Dias V.	Monto *	Dias V.	Monto *	Dias V.	Monto *	Dias V.
RESUMEN												
- Total Deuda	522.030,08		522.030,08		522.030,08		522.030,08		522.030,08		522.030,08	
- Línea No Utilizada	89.000,00		89.000,00		89.000,00		89.000,00		89.000,00		89.000,00	
- Garantías	464.831,00		464.831,00		464.831,00		464.831,00		464.831,00		464.831,00	
- PROGRAMA REACTIVA PERU	522.030,08		522.030,08		522.030,08		522.030,08		522.030,08		522.030,08	
CREDITOS DIRECTOS												
- CRÉDITOS VIGENTES	522.030,08		522.030,08		522.030,08		522.030,08		522.030,08		522.030,08	
-- MedE:Préstamos	522.030,08		522.030,08		522.030,08		522.030,08		522.030,08		522.030,08	
--- NoRevolventes	522.030,08		522.030,08		522.030,08		522.030,08		522.030,08		522.030,08	
LINEA NO UTIL. Y CRED. NO DESEMB.												
- LinCredTarjetaCrédito	89.000,00		89.000,00		89.000,00		89.000,00		89.000,00		89.000,00	
GARANTIAS												
- GARANTIAS RECIBIDAS	464.831,10		464.831,10		464.831,10		464.831,10		464.831,10		464.831,10	
-- Gob. Nacional Reactiva Perú	464.831,10		464.831,10		464.831,10		464.831,10		464.831,10		464.831,10	

Reporte SBS/Microfinanzas por entidades

Reportado por : BCP

Última fecha reportada por la SBS : 30/11/2021

Operación	JUL 2021 (SBS: JUN2021)		AGO 2021 (SBS: JUL2021)		SET 2021 (SBS: AGO2021)		OCT 2021 (SBS: SET2021)		NOV 2021 (SBS: OCT2021)		DIC 2021 (SBS: NOV2021)	
	Monto *	Dias V.	Monto *	Dias V.	Monto *	Dias V.	Monto *	Dias V.	Monto *	Dias V.	Monto *	Dias V.
Calificación (2)	NOR		NOR		NOR		NOR		NOR		NOR	
RESUMEN												
- Total Deuda	522.030,08		522.027,31		522.027,31		522.027,31		522.027,31		522.027,31	
- Línea No Utilizada	89.000,00		89.000,00		89.000,00		89.000,00		89.000,00		89.000,00	
- Garantías	464.831,00		464.604,00		464.604,00		464.604,00		464.604,00		464.604,00	
- PROGRAMA REACTIVA PERU	522.030,08		522.027,31		522.027,31		522.027,31		522.027,31		522.027,31	
CREDITOS DIRECTOS												
- CRÉDITOS VIGENTES	522.030,08		522.027,31		522.027,31		522.027,31		522.027,31		522.027,31	
-- MedE:Préstamos	522.030,08		522.027,31		522.027,31		522.027,31		522.027,31		522.027,31	
--- NoRevolventes	522.030,08		522.027,31		522.027,31		522.027,31		522.027,31		522.027,31	
LINEA NO UTIL. Y CRED. NO DESEMB.												
- LinCredTarjetaCrédito	89.000,00		89.000,00		89.000,00		89.000,00		89.000,00		89.000,00	
GARANTIAS												
- GARANTIAS RECIBIDAS	464.831,10		464.604,31		464.604,31		464.604,31		464.604,31		464.604,31	
-- Gob. Nacional Reactiva Perú	464.831,10		464.604,31		464.604,31		464.604,31		464.604,31		464.604,31	

Última fecha reportada por la SBS : 30/11/2021

Operación	ENE 2021 (SBS: DIC2020)		FEB 2021 (SBS: ENE2021)		MAR 2021 (SBS: FEB2021)		ABR 2021 (SBS: MAR2021)		MAY 2021 (SBS: ABR2021)		JUN 2021 (SBS: MAY2021)	
	Monto *	Dias V.	Monto *	Dias V.	Monto *	Dias V.	Monto *	Dias V.	Monto *	Dias V.	Monto *	Dias V.
Calificación (2)	NOR		NOR		NOR		NOR		NOR		NOR	
RESUMEN												
- Total Deuda	522.030,08		522.030,08		522.030,08		522.030,08		522.030,08		522.030,08	
- Línea No Utilizada	89.000,00		89.000,00		89.000,00		89.000,00		89.000,00		89.000,00	
- Garantías	464.831,00		464.831,00		464.831,00		464.831,00		464.831,00		464.831,00	
- PROGRAMA REACTIVA PERU	522.030,08		522.030,08		522.030,08		522.030,08		522.030,08		522.030,08	
CREDITOS DIRECTOS												
- CRÉDITOS VIGENTES	522.030,08		522.030,08		522.030,08		522.030,08		522.030,08		522.030,08	

-- MedE:Préstamos	522.030,08	522.030,08	522.030,08	522.030,08	522.030,08	522.030,08
--- NoRevolventes	522.030,08	522.030,08	522.030,08	522.030,08	522.030,08	522.030,08
LINEA NO UTIL. Y CRED. NO DESEMB.						
- LinCredTarjetaCrédito	89.000,00	89.000,00	89.000,00	89.000,00	89.000,00	89.000,00
GARANTIAS						
- GARANTIAS RECIBIDAS	464.831,10	464.831,10	464.831,10	464.831,10	464.831,10	464.831,10
-- Gob. Nacional Reactiva Perú	464.831,10	464.831,10	464.831,10	464.831,10	464.831,10	464.831,10

Rectificaciones SBS

Entidad	Periodo SBS	Cuenta	Concepto Rectificación	Dice	Debe Decir
---------	-------------	--------	------------------------	------	------------

Aval/Codeudor

Montos expresados en unidades de soles*

Es Avalista de:

Información reportada por la SBS al 30/11/2021

Tipo Doc	Nro Documento	Nombre/Razón Social	Act	Pre	12m
----------	---------------	---------------------	-----	-----	-----

Montos expresados en unidades de soles*

Quiénes lo Avalan:

Información reportada por la SBS al 30/11/2021

Tipo Doc	Nro Documento	Nombre/Razón Social	Act	Pre	12m
----------	---------------	---------------------	-----	-----	-----

Montos expresados en unidades de soles*

Es Avalista de:

Información Reportada por Entidades de Microfinanzas / Otros Créditos

Tipo Doc	Nro Documento	Nombre/Razón Social	Act	Pre	12m
----------	---------------	---------------------	-----	-----	-----

Montos expresados en unidades de soles*

Quiénes lo Avalan:

Información Reportada por Entidades de Microfinanzas / Otros Créditos

Tipo Doc	Nro Documento	Nombre/Razón Social	Act	Pre	12m
----------	---------------	---------------------	-----	-----	-----

Documentos Protestados como Deudor/Aceptante

Montos expresados en unidades*

Reportado por la Cámara de Comercio de Lima (CCL)

Documentos Protestados sin Regularizar

	# Doc	Monto (S/) *	Max Días Venc.
Total:	0	0,00	

Tipo de Cambio 3.987

Nro. Secuencia	Tip. **	Acreeedor/Girador	Tipo Doc.	Moneda	Monto *	Monto * (S/)	Boletín	F. Protesto	F. Venc	Días Venc.
----------------	---------	-------------------	-----------	--------	---------	--------------	---------	-------------	---------	------------

**PR: Protestos, CJ: Cobranza Judicial, MO: Moras, PP: Procesos Penales

Montos expresados en unidades*

Reportado por la Cámara de Comercio de Lima (CCL)

Documentos Protestados Regularizados

	# Doc	Monto (S/) *
Total:	0	0,00

Nro. Secuencia	Tip. ** Rég.	Acreedor/Girador	Tipo Doc.	Moneda	Monto *	Monto * (S/)	Boletín	F. Protesto	F. Venc.	F. Reg
----------------	-----------------	------------------	-----------	--------	---------	-----------------	---------	-------------	----------	--------

**PR: Protestos, CJ: Cobranza Judicial, MO: Moras, PP: Procesos Penales

Detalle de Vencidos

Comercio Exterior

Montos expresados en unidades de dólares

Muestra información reportada por la SUNAT desde el 07/02/2011

Resumen por Ejercicio

Ejercicio	Actividad	Número de Operaciones	Importe USD *	N° Países	3 países con mayor número de operaciones
2021	IMPORTACIÓN	1	2.203,82	1	SPAIN
2018	IMPORTACIÓN	2	3.316,49	1	SPAIN

Resumen por Meses

Actividad	Ejercicio	Mes	Número de Operaciones	Importe USD *	N° Países	3 países con mayor número de operaciones
IMPORTACIÓN	2021	DICIEMBRE	1	2.203,82	1	SPAIN
	2018	DICIEMBRE	1	1.535,72	1	SPAIN
		OCTUBRE	1	1.780,78	1	SPAIN

PUBLICACIÓN DIARIO "EL PERUANO"

Reporte Otros Créditos

Institución	JUL 2021		AGO 2021		SET 2021		OCT 2021		NOV 2021		DIC 2021	
	Monto *	Dias V.	Monto *	Dias V.	Monto *	Dias V.	Monto *	Dias V.	Monto *	Dias V.	Monto *	Dias V.

Institución	ENE 2021		FEB 2021		MAR 2021		ABR 2021		MAY 2021		JUN 2021	
	Monto *	Dias V.	Monto *	Dias V.	Monto *	Dias V.	Monto *	Dias V.	Monto *	Dias V.	Monto *	Dias V.

Reporte Otros Créditos por entidades

Sin Información