



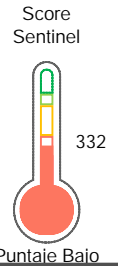
Reporte de Deudas

El reporte contiene solo los títulos seleccionados

- Información General
- Consulta Rápida
- Principales Acreedores
- Detalle Variación
- Posición Histórica
- Gráficos
- Rep. Vencidos
- Rep. SBS/Microf.
- SBS/Microf. Entidades
- Rectificaciones SBS
- Avalados/Avalistas
- Hechos de Importancia
- Documentos CCL
- Detalle de Vencidos
- Comercio Exterior
- Otros Créditos
- Otros Créd. Entidades
- Otros Rep. Negativos

RUC 20600965345 - ASR TRADING SOCIEDAD ANONIMA CERRADA

| Fecha Proceso | Tipo Doc. | N. Doc. | Nota | Deuda Total * | Var. | Actual | Previo | 12m |
|---------------|-----------|-------------|-------|---------------|------|------------------------------------|------------------------------------|--------------------------------------|
| 01/12/2023 | RUC | 20600965345 | 4.000 | 17.817,80 | | ● | ● | ● |



*** La persona consultada cuenta con los siguientes créditos e indicadores.**

Buen Contribuyente SUNAT

Sentinel Sabio

Bancarizado: SI

Recomendación de Sentinel Sabio

Evaluación Crediticia



RECHAZAR
Producto Genérico

Detalle:

- Protestos sin aclarar mayor a S/.500 en los 12 meses

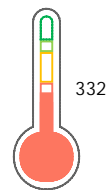
Cuota Estimada Mensual

S/ 0.00



Score Sentinel

Nivel de Riesgo



Puntaje Bajo

Recomendación:

Estadísticamente, en este nivel de score, 31 de 100 empresas podrían caer en incumplimiento en los próximos 12

Información General

Datos Principales

21/07/2023: Última actualización de información reportada por SUNAT

| | | | |
|----------------------------------|--------------------------------------|----------------------------------|------------------|
| Razón Social: | ASR TRADING SOCIEDAD ANONIMA CERRADA | | |
| Nombre Comercial: | - | | |
| Tipo de Contribuyente: | SOCIEDAD ANONIMA CERRADA | | |
| Estado de Contribuyente: | ACTIVO | Condición del Contribuyente: | HABIDO |
| Inicio de Actividades: | 14/01/2016 | | |
| Tamaño contribuyente: | PRINCIPAL | Dependencia: | I.PRICO NACIONAL |
| Actividad Económica Principal | CULTIVO DE FRUTAS. | | |
| Actividad Económica Secundaria 1 | - | Actividad Económica Secundaria 2 | - |
| Fecha Inscripción RRPP: | 14/01/2016 | Número de Partida Registral: | - |
| Folio: | - | Asiento: | - |

Agente de retención

Direcciones Registradas

| Dirección | Fuente |
|--|--------------------------|
| JIRON CONTRALMIRANTE MONTERO NRO 413 INT 302 MAGDALENA DEL MAR - LIMA - LIMA | SUNAT - DOMICILIO FISCAL |
| CARRETERA LOS LIBERTADORES KM. 54 FUNDO LA QUINGA HUMAY - PISCO - ICA | SUNAT - S.PRODUCTIVA |
| AVENIDA CAMINO REAL NRO. 1281 URBANIZACION SANTA ISABEL SAN ISIDRO - LIMA - LIMA | SUNAT - L. COMERCIAL |
| CARRETERA PANAMERICANA NORTE KM. 173 FUNDO PAMPA GRANDE VEGUETA - HUAURA - LIMA | SUNAT - S.PRODUCTIVA |

Representantes Legales

| Nro Documento | Nombre de Representante | Act | Pre | 12m | Fecha desde que ocupa Cargo | Cargo |
|---------------|-----------------------------|----------------------------------|----------------------------------|----------------------------------|-----------------------------|-----------------|
| 45880025 | MELGAR RIVERA ELARD RICARDO | <input checked="" type="radio"/> | <input checked="" type="radio"/> | <input checked="" type="radio"/> | 14/01/2016 | GERENTE GENERAL |

Empresas Relacionadas a:

MELGAR RIVERA ELARD RICARDO

| Ruc | Razón Social | Semáforos | | | Fecha desde que ocupa Cargo | Cargo | Estado |
|-------------|------------------------------|----------------------------------|----------------------------------|----------------------------------|-----------------------------|-----------------|----------------|
| | | Act | Pre | 12m | | | |
| 20603311346 | EXPORTADORA SAN RAMON S.A.C. | <input type="radio"/> | <input type="radio"/> | <input type="radio"/> | 04/06/2018 | GERENTE GENERAL | BAJA DE OFICIO |
| 20606921960 | MRF-S S.A.C. | <input checked="" type="radio"/> | <input checked="" type="radio"/> | <input checked="" type="radio"/> | 16/09/2020 | GERENTE GENERAL | BAJA DE OFICIO |

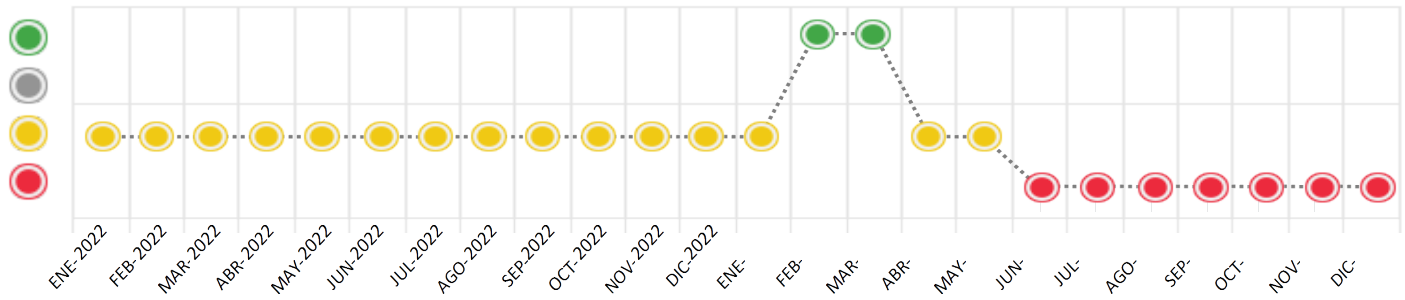
Consulta Rápida

Documento de identidad consultado

| Fecha Proceso | Tipo Doc. | N. Doc. | Nombre o Raz. Social | Nota | Deuda Total * | Var. | Actual | Previo | 12m |
|---------------|-----------|-------------|--------------------------------------|-------|---------------|------|----------------------------------|----------------------------------|----------------------------------|
| 01/12/2023 | RUC | 20600965345 | ASR TRADING SOCIEDAD ANONIMA CERRADA | 4.000 | 17.817,80 | | <input checked="" type="radio"/> | <input checked="" type="radio"/> | <input checked="" type="radio"/> |

Montos expresados en unidades de soles*

Semáforos de los últimos 24 meses



| Semáforo | Descripción |
|----------|---|
| | No registra información de deudas |
| | Minimo Riesgo: Sin deudas vencidas |
| | Mediano Riesgo: Deudas con poco atraso* |
| | Alto Riesgo: Deudas con atraso significativo* |

*Semáforo deuda menor: Deuda vencida menor S/ 100 personas naturales o menor S/ 500 personas jurídicas

Verde: 0 <= Sem. < 0.001
 Amarillo: 0.001 <= Sem. <= 2
 Rojo: 2 < Sem. <= 6

| Variación | Descripción |
|-----------|--|
| | Variación Negativa: La nueva información reportada ha incrementado tu riesgo crediticio |
| | Variación Positiva: La nueva información ha mejorado tu posición de riesgo |
| | Variación Porcentual Positiva: El monto total reportado por la SBS/Microfinanzas o número de instituciones financieras ha aumentado |
| | Variación Porcentual Negativa: El monto total reportado por la SBS/Microfinanzas o número de instituciones financieras ha disminuido |
| | Aproximadamente igual o igual |

Detalle de la deuda SBS/Microfinanzas

| Entidad | Deuda Anterior | | | Deuda a DIC 2023 | | | | Rect. (1) | Disc. |
|---------|----------------|----------|----------|------------------|---------------|---------|------------|--------------|-------|
| | JUN 2023 | SET 2023 | NOV 2023 | Fecha Inf. | Calif. (2) | Monto * | Días Venc. | | |

TOTAL

(1) Ver detalle en el cuadro de Rectificaciones SBS

(2) NOR: Normal, CPP: Con Problemas Potenciales, DEF: Deficiente, DUD: Dudoso, PER: Pérdida, SCAL: Sin Calificación

Detalle de la deuda de Otros Créditos

| Entidad | Deuda Anterior | | | Deuda a DIC 2023 | | | | Disc. |
|---------|----------------|----------|----------|------------------|---------------|-------|------------|-------|
| | JUN 2023 | SET 2023 | NOV 2023 | Fecha Inf. | Calif. (2) | Monto | Días Venc. | |

TOTAL

(2) NOR: Normal, CPP: Con Problemas Potenciales, DEF: Deficiente, DUD: Dudoso, PER: Pérdida, SCAL: Sin Calificación

Detalle de vencidos

| # Doc | Fuente - Acreedor | Monto * | Días Venc. |
|-------|---------------------------|-----------|------------|
| | Protestos Sin Regularizar | 17.682,41 | 237 |
| 1 | TOMAS F. MORO S A | 17.682,41 | 237 |
| | Documentos Impagos | 135,39 | 984 |
| 1 | ENTEL PERU S.A. | 135,39 | 984 |

Utilización de Líneas de Crédito

| Instituciones | ** | Línea Aprobada | Línea No Utilizada | Línea Utilizada | % L. Uti. |
|---------------|----|----------------|--------------------|-----------------|-----------|
| TOTAL | | | | | 0% |

**Tipo de Crédito

Principales Acreedores

Montos expresados en unidades de soles*

| Descripción de la Deuda | Monto * | Días |
|-------------------------------|-----------|------|
| Deuda total SBS al 31/10/2023 | | |
| % Calificación normal | | |
| Peor Calificación (2) | | |
| Otros Créditos | 0,00 | **** |
| Deuda vencida | | |
| Protestos Sin Regularizar | 17.682,41 | 237 |
| Documentos Impagos | 135,39 | 984 |
| Total deuda vencida | 17.817,80 | |

Detalle de Riesgos SBS/Microfinanzas

| Concepto | Saldo * |
|--------------------------------|---------|
| Deuda Directa | 0,00 |
| Deuda Indirecta | 0,00 |
| Deuda Castigada | 0,00 |
| Deuda Total SBS/MicroFinanzas | 0,00 |
| Línea Tarj. Cred. No utilizada | 0,00 |
| Total Riesgo SBS/MicroFinanzas | 0,00 |

Detalle de deuda Otros Créditos

| Empresa | Calif. (2) | Saldo * | % Ven. | Días Venc. | Disc. |
|----------------------------|------------|---------|--------|------------|-------|
| Deuda Total Otros Créditos | | 0,00 | 0 | | |

Detalle de vencidos

| # Doc | Fuente - Acreedor | Monto * | Días Venc. |
|-------|---------------------------|-----------|------------|
| | Protestos Sin Regularizar | 17.682,41 | 237 |
| 1 | TOMAS F. MORO S A | 17.682,41 | 237 |
| | Documentos Impagos | 135,39 | 984 |
| 1 | ENTEL PERU S.A. | 135,39 | 984 |

Detalle Variación

Montos expresados en unidades de soles*

Resumen de la variación

| Descripción de la deuda | 22/11/2023 | 01/12/2023 | Variación |
|----------------------------|------------|------------|-----------|
| Score | 4.000 | 4.000 | 0,00 |
| Nro. Entidades SBS/Microf. | | 0 | 0 |
| Riesgo Total SBS/Microf. * | 0,00 | 0,00 | |
| Deuda Directa | 0,00 | 0,00 | 0,00 |
| Deuda Indirecta | 0,00 | 0,00 | 0,00 |
| Deuda Castigada | 0,00 | 0,00 | 0,00 |

| Variación del Riesgo Total SBS/Microf. * | Antes | 01/12/2023 | Variación |
|--|--------------|------------|---------------|
| Último Mes | 0,00 | 0,00 | 0,00 |
| Último Trimestre | 0,00 | 0,00 | 0,00 |
| Último Semestre | 0,00 | 0,00 | 0,00 |
| Último Año | 1.661.515,62 | 0,00 | -1.661.515,62 |

| Calificación SBS/Microf. | 22/11/2023 | 01/12/2023 | Variación |
|-----------------------------------|------------|------------|-----------|
| % NOR (Normal) | 0.00 | 0.00 | 0.00 |
| % CPP (Con Problemas Potenciales) | 0.00 | 0.00 | 0.00 |
| % DEF (Deficiente) | 0.00 | 0.00 | 0.00 |
| % DUD (Dudoso) | 0.00 | 0.00 | 0.00 |
| % PER (Pérdida) | 0.00 | 0.00 | 0.00 |



| | | | |
|----------------------------|------------|------------|-----------|
| Deuda vencida * | 22/11/2023 | 01/12/2023 | Variación |
| Protestos Sin Regularizar | 18.165,18 | 17.682,41 | |
| Total deuda vencida | 18.165,18 | 17.682,41 | 482,77 |
| Deuda por Otros Créditos * | 22/11/2023 | 01/12/2023 | Variación |
| Total deuda otros créditos | 0,00 | 0,00 | 0,00 |

Detalle de la variación

| | | | |
|---------------------------|------------|------------|-----------|
| Fuente - Acreedor * | 22/11/2023 | 01/12/2023 | Variación |
| Protestos Sin Regularizar | | | 482,77 |
| TOMAS F. MORO S A | 18.165,18 | 17.682,41 | -482,77 |

Posición Histórica

Montos expresados en unidades de soles*

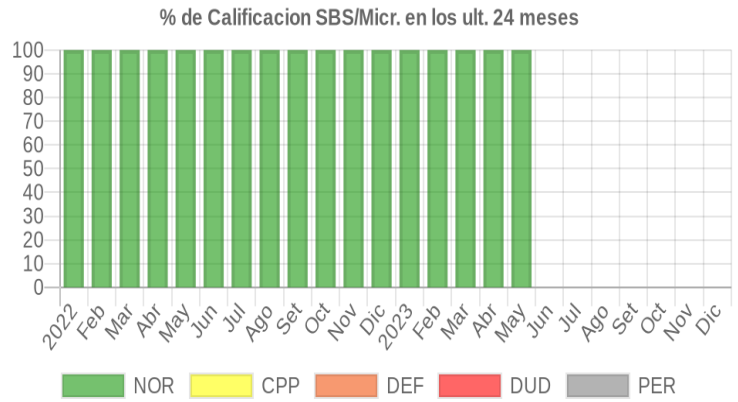
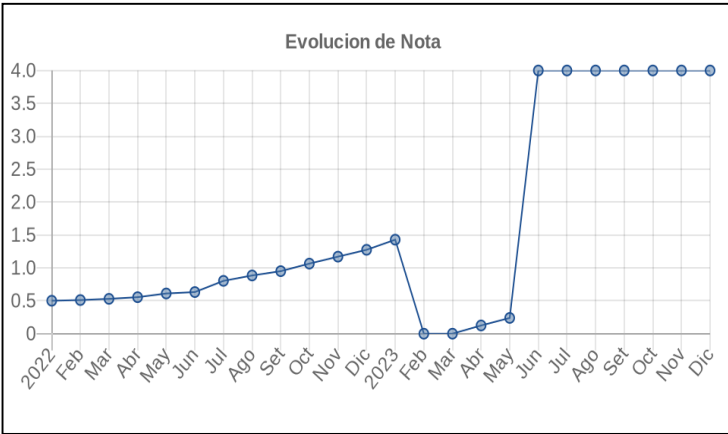
| Fecha de Proceso | Sema. Actual | Sem. Riesgo | Var. | Superintendencia de Banca y Seguros (SBS/Microfinan.) | | | | Otros Créditos | Otros Vencidos * | | | | Clas. Cerr./Anu. | | Otros Repor. Negati. | |
|------------------|--------------|-------------|------|---|---------------|----------------|-----------------|----------------|------------------|------------|---------------|------------------|------------------|-----------|----------------------|------------|
| | | | | # Enti. | Deuda Total * | % Cali. normal | Peor Califi.(2) | | Deuda Vencida * | Protestos | Docs. Impagos | Deuda Tributaria | Deuda Laboral | Cta. Cte. | | Tar. Créd. |
| 01/12/2023 | ● | 4.000 | ☰ | 0 | 0,00 | 0,00 | | 0,00 | 0,00 | 17.682,41 | 135,39 | 0,00 | 0,00 | 0 | 0 | 0 |
| 22/11/2023 | ● | 4.000 | ☰ | 0 | 0,00 | 0,00 | | 0,00 | 0,00 | 18.165,18 | 135,39 | 0,00 | 0,00 | 0 | 0 | 0 |
| 02/11/2023 | ● | 4.000 | ☰ | 0 | 0,00 | 0,00 | | 0,00 | 0,00 | 18.165,18 | 135,39 | 0,00 | 0,00 | 0 | 0 | 0 |
| 18/10/2023 | ● | 4.000 | ☰ | 0 | 0,00 | 0,00 | | 0,00 | 0,00 | 17.985,32 | 135,39 | 0,00 | 0,00 | 0 | 0 | 0 |
| 03/10/2023 | ● | 4.000 | ☰ | 0 | 0,00 | 0,00 | | 0,00 | 0,00 | 17.985,32 | 135,39 | 0,00 | 0,00 | 0 | 0 | 0 |
| 18/09/2023 | ● | 4.000 | ☰ | 0 | 0,00 | 0,00 | | 0,00 | 0,00 | 17.488,36 | 135,39 | 0,00 | 0,00 | 0 | 0 | 0 |
| 01/09/2023 | ● | 4.000 | ☰ | 0 | 0,00 | 0,00 | | 0,00 | 0,00 | 17.488,36 | 2.461,94 | 0,00 | 0,00 | 0 | 0 | 0 |
| 17/08/2023 | ● | 4.000 | ☰ | 0 | 0,00 | 0,00 | | 0,00 | 0,00 | 17.076,59 | 2.461,94 | 0,00 | 0,00 | 0 | 0 | 0 |
| 10/08/2023 | ● | 4.000 | ▼ | 0 | 0,00 | 0,00 | | 0,00 | 0,00 | 17.076,59 | 2.461,94 | 0,00 | 0,00 | 0 | 0 | 0 |
| 01/08/2023 | ● | 4.000 | ☰ | 0 | 0,00 | 0,00 | | 0,00 | 0,00 | 17.076,59 | 135,39 | 0,00 | 0,00 | 0 | 0 | 0 |
| 13/07/2023 | ● | 4.000 | ☰ | 0 | 0,00 | 0,00 | | 0,00 | 0,00 | 17.171,25 | 135,39 | 0,00 | 0,00 | 0 | 0 | 0 |
| 03/07/2023 | ● | 4.000 | ☰ | 0 | 0,00 | 0,00 | | 0,00 | 0,00 | 17.171,25 | 135,39 | 0,00 | 0,00 | 0 | 0 | 0 |
| 22/06/2023 | ● | 4.000 | ▼ | 0 | 0,00 | 0,00 | | 0,00 | 0,00 | 17.412,63 | 135,39 | 0,00 | 0,00 | 0 | 0 | 0 |
| 12/06/2023 | ● | 0.237 | ☰ | 1 | 277.503,20 | 100,00 | NOR | 0,00 | 0,00 | 17.412,63 | 135,39 | 0,00 | 0,00 | 0 | 0 | 0 |
| 01/06/2023 | ● | 0.237 | ☰ | 1 | 277.503,20 | 100,00 | NOR | 0,00 | 0,00 | 17.412,63 | 135,39 | 0,00 | 0,00 | 0 | 0 | 0 |
| 22/05/2023 | ● | 0.239 | ▼ | 1 | 277.503,20 | 100,00 | NOR | 0,00 | 0,00 | 17.564,09 | 135,39 | 0,00 | 0,00 | 0 | 0 | 0 |
| 12/05/2023 | ● | 0.123 | ☰ | 1 | 554.775,65 | 100,00 | NOR | 0,00 | 0,00 | 17.564,09 | 135,39 | 0,00 | 0,00 | 0 | 0 | 0 |
| 03/05/2023 | ● | 0.123 | ☰ | 1 | 554.775,65 | 100,00 | NOR | 0,00 | 0,00 | 17.564,09 | 135,39 | 0,00 | 0,00 | 0 | 0 | 0 |
| 27/04/2023 | ● | 0.125 | ▼ | 1 | 554.775,65 | 100,00 | NOR | 0,00 | 0,00 | 17.805,47 | 135,39 | 0,00 | 0,00 | 0 | 0 | 0 |
| 24/04/2023 | ● | 0.000 | 📊 | 1 | 554.775,65 | 100,00 | NOR | 0,00 | 0,00 | 0,00 | 135,39 | 0,00 | 0,00 | 0 | 0 | 0 |
| 14/04/2023 | ● | 0.000 | ☰ | 1 | 831.864,27 | 100,00 | NOR | 0,00 | 0,00 | 0,00 | 135,39 | 0,00 | 0,00 | 0 | 0 | 0 |
| 22/03/2023 | ● | 0.000 | 📊 | 1 | 831.864,27 | 100,00 | NOR | 0,00 | 0,00 | 0,00 | 135,39 | 0,00 | 0,00 | 0 | 0 | 0 |
| 17/03/2023 | ● | 0.000 | ☰ | 1 | 1.108.615,95 | 100,00 | NOR | 0,00 | 0,00 | 0,00 | 135,39 | 0,00 | 0,00 | 0 | 0 | 0 |
| 27/02/2023 | ● | 0.000 | ▲ | 1 | 1.108.615,95 | 100,00 | NOR | 0,00 | 0,00 | 0,00 | 135,39 | 0,00 | 0,00 | 0 | 0 | 0 |
| 23/02/2023 | ● | 0.030 | ☰ | 1 | 1.108.615,95 | 100,00 | NOR | 0,00 | 0,00 | 8.500,08 | 135,39 | 0,00 | 0,00 | 0 | 0 | 0 |
| 21/02/2023 | ● | 0.030 | 📊 | 1 | 1.108.615,95 | 100,00 | NOR | 0,00 | 0,00 | 8.500,08 | 135,39 | 0,00 | 0,00 | 0 | 0 | 0 |
| 16/02/2023 | ● | 0.024 | ▲ | 1 | 1.385.161,25 | 100,00 | NOR | 0,00 | 0,00 | 8.500,08 | 135,39 | 0,00 | 0,00 | 0 | 0 | 0 |
| 01/02/2023 | ● | 1.437 | ☰ | 1 | 1.385.161,25 | 100,00 | NOR | 0,00 | 0,00 | 776.602,70 | 135,39 | 0,00 | 0,00 | 0 | 0 | 0 |
| 27/01/2023 | ● | 1.428 | ☰ | 1 | 1.385.161,25 | 100,00 | NOR | 0,00 | 0,00 | 769.740,82 | 135,39 | 0,00 | 0,00 | 0 | 0 | 0 |
| 23/01/2023 | ● | 1.428 | ▼ | 1 | 1.385.161,25 | 100,00 | NOR | 0,00 | 0,00 | 769.740,82 | 135,39 | 0,00 | 0,00 | 0 | 0 | 0 |
| 20/01/2023 | ● | 1.266 | ☰ | 1 | 1.661.515,62 | 100,00 | NOR | 0,00 | 0,00 | 769.740,82 | 135,39 | 0,00 | 0,00 | 0 | 0 | 0 |
| 03/01/2023 | ● | 1.266 | ☰ | 1 | 1.661.515,62 | 100,00 | NOR | 0,00 | 0,00 | 769.740,82 | 135,39 | 0,00 | 0,00 | 0 | 0 | 0 |
| 22/12/2022 | ● | 1.275 | ▼ | 1 | 1.661.515,62 | 100,00 | NOR | 0,00 | 0,00 | 777.409,98 | 135,39 | 0,00 | 0,00 | 0 | 0 | 0 |
| 21/12/2022 | ● | 1.145 | ☰ | 1 | 1.937.587,38 | 100,00 | NOR | 0,00 | 0,00 | 777.409,98 | 135,39 | 0,00 | 0,00 | 0 | 0 | 0 |
| 01/12/2022 | ● | 1.145 | ☰ | 1 | 1.937.587,38 | 100,00 | NOR | 0,00 | 0,00 | 777.409,98 | 135,39 | 0,00 | 0,00 | 0 | 0 | 0 |
| 23/11/2022 | ● | 1.170 | ▼ | 1 | 1.937.587,38 | 100,00 | NOR | 0,00 | 0,00 | 801.830,17 | 135,39 | 0,00 | 0,00 | 0 | 0 | 0 |
| 21/11/2022 | ● | 1.063 | ☰ | 1 | 2.213.483,87 | 100,00 | NOR | 0,00 | 0,00 | 801.830,17 | 135,39 | 0,00 | 0,00 | 0 | 0 | 0 |
| 02/11/2022 | ● | 1.063 | ☰ | 1 | 2.213.483,87 | 100,00 | NOR | 0,00 | 0,00 | 801.830,17 | 135,39 | 0,00 | 0,00 | 0 | 0 | 0 |
| 24/10/2022 | ● | 1.065 | 📊 | 1 | 2.213.483,87 | 100,00 | NOR | 0,00 | 0,00 | 803.444,74 | 135,39 | 0,00 | 0,00 | 0 | 0 | 0 |
| 21/10/2022 | ● | 0.976 | ☰ | 1 | 2.489.082,89 | 100,00 | NOR | 0,00 | 0,00 | 803.444,74 | 135,39 | 0,00 | 0,00 | 0 | 0 | 0 |
| 04/10/2022 | ● | 0.976 | ☰ | 1 | 2.489.082,89 | 100,00 | NOR | 0,00 | 0,00 | 803.444,74 | 135,39 | 0,00 | 0,00 | 0 | 0 | 0 |
| 23/09/2022 | ● | 0.950 | ☰ | 1 | 2.489.082,89 | 100,00 | NOR | 0,00 | 0,00 | 775.795,42 | 135,39 | 0,00 | 0,00 | 0 | 0 | 0 |
| 22/09/2022 | ● | 0.950 | 📊 | 1 | 2.489.082,89 | 100,00 | NOR | 0,00 | 0,00 | 775.795,42 | 135,39 | 0,00 | 0,00 | 0 | 0 | 0 |
| 01/09/2022 | ● | 0.876 | ☰ | 1 | 2.764.445,86 | 100,00 | NOR | 0,00 | 0,00 | 775.795,42 | 135,39 | 0,00 | 0,00 | 0 | 0 | 0 |



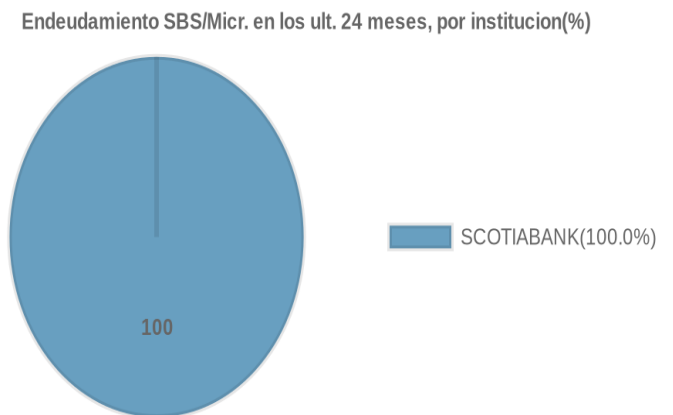
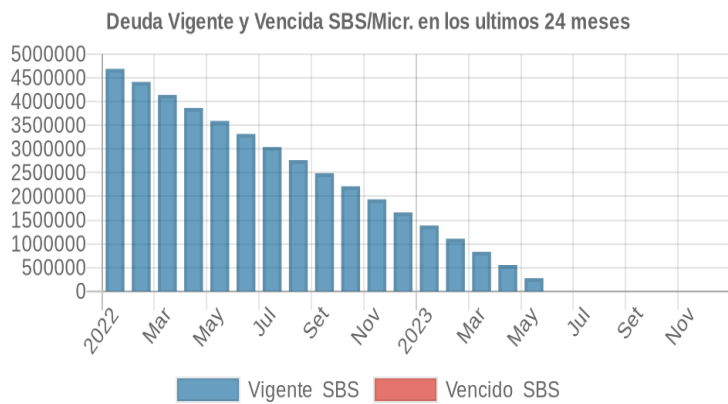
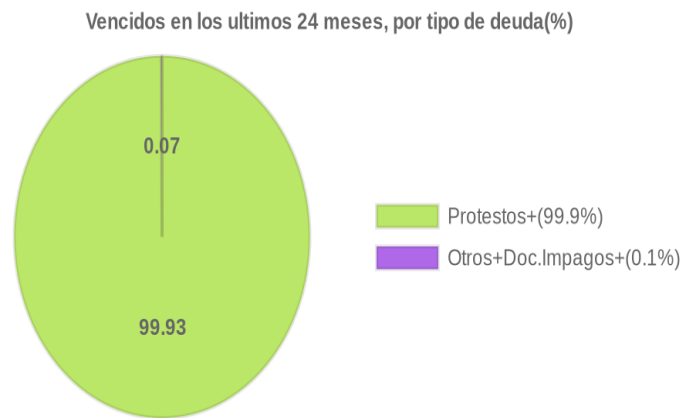
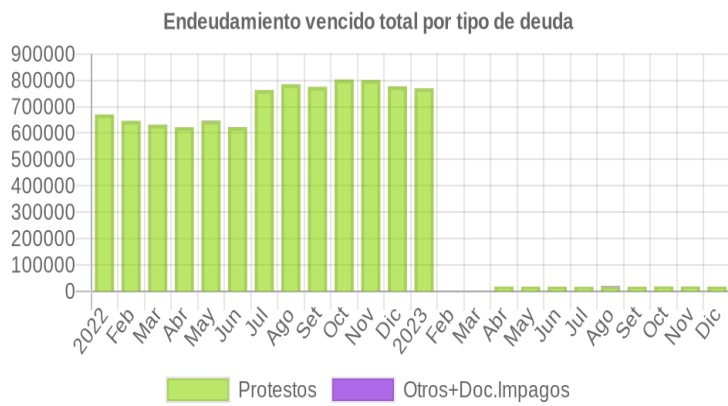
| | | | | | | | | | | | | | | | | |
|------------|---|-------|---|---|--------------|--------|-----|------|------|------------|----------|------|------|---|---|---|
| 29/08/2022 | ● | 0.885 | ☰ | 1 | 2.764.445,86 | 100.00 | NOR | 0,00 | 0,00 | 785.280,95 | 135,39 | 0,00 | 0,00 | 0 | 0 | 0 |
| 22/08/2022 | ● | 0.885 | ⊗ | 1 | 2.764.445,86 | 100.00 | NOR | 0,00 | 0,00 | 785.280,95 | 135,39 | 0,00 | 0,00 | 0 | 0 | 0 |
| 17/08/2022 | ● | 0.821 | ☰ | 1 | 3.039.741,03 | 100.00 | NOR | 0,00 | 0,00 | 785.280,95 | 135,39 | 0,00 | 0,00 | 0 | 0 | 0 |
| 16/08/2022 | ● | 0.821 | ☰ | 1 | 3.039.741,03 | 100.00 | NOR | 0,00 | 0,00 | 785.280,95 | 135,39 | 0,00 | 0,00 | 0 | 0 | 0 |
| 02/08/2022 | ● | 0.814 | ☰ | 1 | 3.039.741,03 | 100.00 | NOR | 0,00 | 0,00 | 776.685,89 | 135,39 | 0,00 | 0,00 | 0 | 0 | 0 |
| 22/07/2022 | ● | 0.803 | ⊗ | 1 | 3.039.741,03 | 100.00 | NOR | 0,00 | 0,00 | 763.511,58 | 135,39 | 0,00 | 0,00 | 0 | 0 | 0 |
| 18/07/2022 | ● | 0.749 | ☰ | 1 | 3.314.540,77 | 100.00 | NOR | 0,00 | 0,00 | 763.511,58 | 135,39 | 0,00 | 0,00 | 0 | 0 | 0 |
| 01/07/2022 | ● | 0.650 | ☰ | 1 | 3.314.540,77 | 100.00 | NOR | 0,00 | 0,00 | 643.644,57 | 135,39 | 0,00 | 0,00 | 0 | 0 | 0 |
| 23/06/2022 | ● | 0.632 | ☰ | 1 | 3.314.540,77 | 100.00 | NOR | 0,00 | 0,00 | 622.778,71 | 135,39 | 0,00 | 0,00 | 0 | 0 | 0 |
| 13/06/2022 | ● | 0.591 | ☰ | 1 | 3.589.295,97 | 100.00 | NOR | 0,00 | 0,00 | 622.778,71 | 135,39 | 0,00 | 0,00 | 0 | 0 | 0 |
| 10/06/2022 | ● | 0.591 | ☰ | 1 | 3.589.295,97 | 100.00 | NOR | 0,00 | 0,00 | 622.778,71 | 135,39 | 0,00 | 0,00 | 0 | 0 | 0 |
| 01/06/2022 | ● | 0.592 | ☰ | 1 | 3.589.295,97 | 100.00 | NOR | 0,00 | 0,00 | 622.778,71 | 1.290,55 | 0,00 | 0,00 | 0 | 0 | 0 |
| 23/05/2022 | ● | 0.611 | ☰ | 1 | 3.589.295,97 | 100.00 | NOR | 0,00 | 0,00 | 646.505,21 | 1.290,55 | 0,00 | 0,00 | 0 | 0 | 0 |
| 18/05/2022 | ● | 0.574 | ☰ | 1 | 3.863.716,65 | 100.00 | NOR | 0,00 | 0,00 | 646.505,21 | 1.290,55 | 0,00 | 0,00 | 0 | 0 | 0 |
| 09/05/2022 | ● | 0.574 | ☰ | 1 | 3.863.716,65 | 100.00 | NOR | 0,00 | 0,00 | 646.505,21 | 1.290,55 | 0,00 | 0,00 | 0 | 0 | 0 |
| 03/05/2022 | ● | 0.573 | ☰ | 1 | 3.863.716,65 | 100.00 | NOR | 0,00 | 0,00 | 646.505,21 | 135,39 | 0,00 | 0,00 | 0 | 0 | 0 |
| 25/04/2022 | ● | 0.554 | ☰ | 1 | 3.863.716,65 | 100.00 | NOR | 0,00 | 0,00 | 622.273,88 | 135,39 | 0,00 | 0,00 | 0 | 0 | 0 |
| 23/04/2022 | ● | 0.522 | ☰ | 1 | 4.138.245,42 | 100.00 | NOR | 0,00 | 0,00 | 622.273,88 | 135,39 | 0,00 | 0,00 | 0 | 0 | 0 |
| 01/04/2022 | ● | 0.522 | ☰ | 1 | 4.138.245,42 | 100.00 | NOR | 0,00 | 0,00 | 622.273,88 | 135,39 | 0,00 | 0,00 | 0 | 0 | 0 |
| 22/03/2022 | ● | 0.530 | ☰ | 1 | 4.138.245,42 | 100.00 | NOR | 0,00 | 0,00 | 632.033,72 | 135,39 | 0,00 | 0,00 | 0 | 0 | 0 |
| 18/03/2022 | ● | 0.501 | ☰ | 1 | 4.412.195,94 | 100.00 | NOR | 0,00 | 0,00 | 632.033,72 | 135,39 | 0,00 | 0,00 | 0 | 0 | 0 |
| 01/03/2022 | ● | 0.501 | ☰ | 1 | 4.412.195,94 | 100.00 | NOR | 0,00 | 0,00 | 632.033,72 | 135,39 | 0,00 | 0,00 | 0 | 0 | 0 |
| 23/02/2022 | ● | 0.511 | ☰ | 1 | 4.412.195,94 | 100.00 | NOR | 0,00 | 0,00 | 646.673,49 | 135,39 | 0,00 | 0,00 | 0 | 0 | 0 |
| 15/02/2022 | ● | 0.485 | ☰ | 1 | 4.686.041,35 | 100.00 | NOR | 0,00 | 0,00 | 646.673,49 | 135,39 | 0,00 | 0,00 | 0 | 0 | 0 |
| 01/02/2022 | ● | 0.485 | ☰ | 1 | 4.686.041,35 | 100.00 | NOR | 0,00 | 0,00 | 646.673,49 | 135,39 | 0,00 | 0,00 | 0 | 0 | 0 |
| 24/01/2022 | ● | 0.501 | ☰ | 1 | 4.686.041,35 | 100.00 | NOR | 0,00 | 0,00 | 670.904,80 | 135,39 | 0,00 | 0,00 | 0 | 0 | 0 |
| 12/01/2022 | ● | 0.476 | ☰ | 1 | 4.959.522,70 | 100.00 | NOR | 0,00 | 0,00 | 670.904,80 | 135,39 | 0,00 | 0,00 | 0 | 0 | 0 |
| 11/01/2022 | ● | 0.476 | ☰ | 1 | 4.959.522,70 | 100.00 | NOR | 0,00 | 0,00 | 670.904,80 | 0,00 | 0,00 | 0,00 | 0 | 0 | 0 |
| 03/01/2022 | ● | 0.476 | ☰ | 1 | 4.959.522,70 | 100.00 | NOR | 0,00 | 0,00 | 670.904,80 | 60,78 | 0,00 | 0,00 | 0 | 0 | 0 |

Gráficos

Montos expresados en unidades de soles*



NOR: Normal, CPP: Con Problemas Potenciales, DEF: Deficiente, DUD: Dudoso, PER: Pérdida, SCAL: Sin Calificación



Reporte de Vencidos

Montos expresados en unidades de soles*

| Fuente - Acreedor | SET 2023 | | | OCT 2023 | | | NOV 2023 | | | DIC 2023 | | |
|---|----------|-----------|---------|----------|-----------|---------|----------|-----------|---------|----------|-----------|---------|
| | # Docs. | Monto * | Dias V. | # Docs. | Monto * | Dias V. | # Docs. | Monto * | Dias V. | # Docs. | Monto * | Dias V. |
| Protestos Sin Regularizar | | | | | | | | | | | | |
| TOMAS F. MORO S A | 1 | 17.488,36 | 175 | 1 | 17.985,32 | 206 | 1 | 18.165,18 | 23 | 1 | 17.682,41 | 23 |
| SOCIEDAD ANONIMA PAPELSA | | 0,00 | | | 0,00 | | | 0,00 | | | 0,00 | |
| LABEL PERU SAC | | 0,00 | | | 0,00 | | | 0,00 | | | 0,00 | |
| POLINPLAST S.A.C. | | 0,00 | | | 0,00 | | | 0,00 | | | 0,00 | |
| Total | 1 | 17.488,36 | 175 | 1 | 17.985,32 | 206 | 1 | 18.165,18 | 23 | 1 | 17.682,41 | 23 |
| Documentos Impagos | | | | | | | | | | | | |
| ENTEL PERU S.A. | 1 | 135,39 | 922 | 1 | 135,39 | 953 | 1 | 135,39 | 98 | 1 | 135,39 | 98 |
| SERVICIO DE ADMINISTRACION TRIBUTARIA - DEUDA | | 0,00 | 0 | | 0,00 | | | 0,00 | | | 0,00 | |
| Total | 1 | 135,39 | 922 | 1 | 135,39 | 953 | 1 | 135,39 | 98 | 1 | 135,39 | 98 |

Montos expresados en unidades de soles*

| Fuente - Acreedor | MAY 2023 | | | JUN 2023 | | | JUL 2023 | | | AGO 2023 | | |
|---|----------|-----------|---------|----------|-----------|---------|----------|-----------|---------|----------|-----------|---------|
| | # Docs. | Monto * | Dias V. | # Docs. | Monto * | Dias V. | # Docs. | Monto * | Dias V. | # Docs. | Monto * | Dias V. |
| Protestos Sin Regularizar | | | | | | | | | | | | |
| TOMAS F. MORO S A | 1 | 17.564,09 | 53 | 1 | 17.412,63 | 83 | 1 | 17.171,25 | 11 | 1 | 17.076,59 | 14 |
| SOCIEDAD ANONIMA PAPELSA | | 0,00 | | | 0,00 | | | 0,00 | | | 0,00 | |
| LABEL PERU SAC | | 0,00 | | | 0,00 | | | 0,00 | | | 0,00 | |
| POLINPLAST S.A.C. | | 0,00 | | | 0,00 | | | 0,00 | | | 0,00 | |
| Total | 1 | 17.564,09 | 53 | 1 | 17.412,63 | 83 | 1 | 17.171,25 | 11 | 1 | 17.076,59 | 14 |
| Documentos Impagos | | | | | | | | | | | | |
| ENTEL PERU S.A. | 1 | 135,39 | 800 | 1 | 135,39 | 830 | 1 | 135,39 | 86 | 1 | 135,39 | 89 |
| SERVICIO DE ADMINISTRACION TRIBUTARIA - DEUDA | | 0,00 | | | 0,00 | | | 0,00 | | 2 | 2.326,55 | 18 |
| Total | 1 | 135,39 | 800 | 1 | 135,39 | 830 | 1 | 135,39 | 86 | 3 | 2.461,94 | 89 |

Montos expresados en unidades de soles*

| Fuente - Acreedor | ENE 2023 | | | FEB 2023 | | | MAR 2023 | | | ABR 2023 | | |
|---|----------|------------|---------|----------|---------|---------|----------|---------|---------|----------|-----------|---------|
| | # Docs. | Monto * | Dias V. | # Docs. | Monto * | Dias V. | # Docs. | Monto * | Dias V. | # Docs. | Monto * | Dias V. |
| Protestos Sin Regularizar | | | | | | | | | | | | |
| TOMAS F. MORO S A | | 0,00 | | | 0,00 | | | 0,00 | | 1 | 17.805,47 | 22 |
| SOCIEDAD ANONIMA PAPELSA | 7 | 317.823,09 | 932 | | 0,00 | | | 0,00 | | | 0,00 | |
| LABEL PERU SAC | 1 | 8.424,97 | 222 | | 0,00 | 0 | | 0,00 | | | 0,00 | |
| POLINPLAST S.A.C. | 4 | 443.492,76 | 891 | | 0,00 | | | 0,00 | | | 0,00 | |
| Total | 12 | 769.740,82 | 932 | 0 | | | 0 | | | 1 | 17.805,47 | 22 |
| Documentos Impagos | | | | | | | | | | | | |
| ENTEL PERU S.A. | 1 | 135,39 | 680 | 1 | 135,39 | 708 | 1 | 135,39 | 73 | 1 | 135,39 | 76 |
| SERVICIO DE ADMINISTRACION TRIBUTARIA - DEUDA | | 0,00 | | | 0,00 | | | 0,00 | | | 0,00 | |
| Total | 1 | 135,39 | 680 | 1 | 135,39 | 708 | 1 | 135,39 | 73 | 1 | 135,39 | 76 |

Reporte SBS/Microfinanzas

Montos expresados en unidades de soles*

Última fecha reportada por la SBS : 31/10/2023

| ÚLTIMOS 6 MESES | | JUL 2023 (SBS: JUN 2023) | AGO 2023 (SBS: JUL 2023) | SET 2023 (SBS: AGO 2023) | OCT 2023 (SBS: SET 2023) | NOV 2023 (SBS: OCT 2023) | DIC 2023 (SBS: OCT2023) |
|------------------------------|---------------------------|-----------------------------|-----------------------------|-----------------------------|-----------------------------|-----------------------------|----------------------------|
| % Porcentaje de Calificación | NOR (Normal) | 0.00 | 0.00 | 0.00 | 0.00 | 0.00 | 0.00 |
| | CPP (Con Problemas Pote.) | 0.00 | 0.00 | 0.00 | 0.00 | 0.00 | 0.00 |
| | DEF (Deficiente) | 0.00 | 0.00 | 0.00 | 0.00 | 0.00 | 0.00 |
| | DUD (Dudoso) | 0.00 | 0.00 | 0.00 | 0.00 | 0.00 | 0.00 |
| | PER (Pérdida) | 0.00 | 0.00 | 0.00 | 0.00 | 0.00 | 0.00 |

| Institución | JUL 2023 (SBS: JUN 2023) | | AGO 2023 (SBS: JUL 2023) | | SET 2023 (SBS: AGO 2023) | | OCT 2023 (SBS: SET 2023) | | NOV 2023 (SBS: OCT 2023) | | DIC 2023 (SBS: OCT2023) | |
|-------------|-----------------------------|---------|-----------------------------|---------|-----------------------------|---------|-----------------------------|---------|-----------------------------|---------|----------------------------|---------|
| | Monto * | Dias V. | Monto * | Dias V. | Monto * | Dias V. | Monto * | Dias V. | Monto * | Dias V. | Monto * | Dias V. |
| SCOTIABANK | | | | | | | | | | | | |

| | | | | | | |
|-------|------|------|------|------|------|------|
| TOTAL | 0,00 | 0,00 | 0,00 | 0,00 | 0,00 | 0,00 |
|-------|------|------|------|------|------|------|

Última fecha reportada por la SBS : 31/10/2023

| Operación | JUL 2023 (SBS: JUN 2023) | | AGO 2023 (SBS: JUL 2023) | | SET 2023 (SBS: AGO 2023) | | OCT 2023 (SBS: SET 2023) | | NOV 2023 (SBS: OCT 2023) | | DIC 2023 (SBS: OCT2023) | |
|-----------|-----------------------------|---------|-----------------------------|---------|-----------------------------|---------|-----------------------------|---------|-----------------------------|---------|----------------------------|---------|
| | Monto * | Dias V. | Monto * | Dias V. | Monto * | Dias V. | Monto * | Dias V. | Monto * | Dias V. | Monto * | Dias V. |
| RESUMEN | | | | | | | | | | | | |

Montos expresados en unidades de soles*

Última fecha reportada por la SBS : 31/10/2023

| 6 MESES ANTERIORES | | ENE 2023 (SBS: DIC 2022) | FEB 2023 (SBS: ENE 2023) | MAR 2023 (SBS: FEB 2023) | ABR 2023 (SBS: MAR 2023) | MAY 2023 (SBS: ABR 2023) | JUN 2023 (SBS: MAY 2023) |
|------------------------------|---------------------------|-----------------------------|-----------------------------|-----------------------------|-----------------------------|-----------------------------|-----------------------------|
| % Porcentaje de Calificación | NOR (Normal) | 100.00 | 100.00 | 100.00 | 100.00 | 100.00 | 0.00 |
| | CPP (Con Problemas Pote.) | 0.00 | 0.00 | 0.00 | 0.00 | 0.00 | 0.00 |
| | DEF (Deficiente) | 0.00 | 0.00 | 0.00 | 0.00 | 0.00 | 0.00 |
| | DUD (Dudoso) | 0.00 | 0.00 | 0.00 | 0.00 | 0.00 | 0.00 |
| | PER (Pérdida) | 0.00 | 0.00 | 0.00 | 0.00 | 0.00 | 0.00 |

| Institución | ENE 2023 (SBS: DIC 2022) | | FEB 2023 (SBS: ENE 2023) | | MAR 2023 (SBS: FEB 2023) | | ABR 2023 (SBS: MAR 2023) | | MAY 2023 (SBS: ABR 2023) | | JUN 2023 (SBS: MAY 2023) | |
|-------------|-----------------------------|---------|-----------------------------|---------|-----------------------------|---------|-----------------------------|---------|-----------------------------|---------|-----------------------------|---------|
| | Monto * | Dias V. | Monto * | Dias V. | Monto * | Dias V. | Monto * | Dias V. | Monto * | Dias V. | Monto * | Dias V. |
| SCOTIABANK | 1.385.161,25 | | 1.108.615,95 | | 831.864,27 | | 554.775,65 | | 277.503,20 | | | |
| TOTAL | 1.385.161,25 | | 1.108.615,95 | | 831.864,27 | | 554.775,65 | | 277.503,20 | | | 0,00 |

Última fecha reportada por la SBS : 31/10/2023

| Operación | ENE 2023 (SBS: DIC 2022) | | FEB 2023 (SBS: ENE 2023) | | MAR 2023 (SBS: FEB 2023) | | ABR 2023 (SBS: MAR 2023) | | MAY 2023 (SBS: ABR 2023) | | JUN 2023 (SBS: MAY 2023) | |
|--------------------------------|-----------------------------|---------|-----------------------------|---------|-----------------------------|---------|-----------------------------|---------|-----------------------------|---------|-----------------------------|---------|
| | Monto * | Dias V. | Monto * | Dias V. | Monto * | Dias V. | Monto * | Dias V. | Monto * | Dias V. | Monto * | Dias V. |
| RESUMEN | | | | | | | | | | | | |
| - Total Deuda | 1.385.161,25 | | 1.108.615,95 | | 831.864,27 | | 554.775,65 | | 277.503,20 | | | |
| - Garantías | 1.108.129,00 | | 886.892,00 | | 665.491,00 | | 443.820,00 | | 222.002,00 | | | |
| CREDITOS DIRECTOS | | | | | | | | | | | | |
| - CREDITOS VIGENTES | 1.385.161,25 | | 1.108.615,95 | | 831.864,27 | | 554.775,65 | | 277.503,20 | | | |
| -- GranE:Préstamos | 1.385.161,25 | | 1.108.615,95 | | 831.864,27 | | 554.775,65 | | 277.503,20 | | | |
| --- NoRevolventes | 1.385.161,25 | | 1.108.615,95 | | 831.864,27 | | 554.775,65 | | 277.503,20 | | | |
| GARANTIAS | | | | | | | | | | | | |
| - GARANTIAS RECIBIDAS | 1.108.129,00 | | 886.892,76 | | 665.491,42 | | 443.820,52 | | 222.002,56 | | | |
| -- Gob. Nacional Reactiva Perú | 1.108.129,00 | | 886.892,76 | | 665.491,42 | | 443.820,52 | | 222.002,56 | | | |
| - PROGRAMA REACTIVA PERU | 1.385.161,25 | | 1.108.615,95 | | 831.864,27 | | 554.775,65 | | 277.503,20 | | | |

Reporte SBS/Microfinanzas por entidades

Reportado por : SCOTIABANK

Última fecha reportada por la SBS : 31/10/2023

| Operación | JUL 2023 (SBS: JUN2023) | | AGO 2023 (SBS: JUL2023) | | SET 2023 (SBS: AGO2023) | | OCT 2023 (SBS: SET2023) | | NOV 2023 (SBS: OCT2023) | | DIC 2023 (SBS: OCT2023) | |
|------------------|----------------------------|---------|----------------------------|---------|----------------------------|---------|----------------------------|---------|----------------------------|---------|----------------------------|---------|
| | Monto * | Dias V. | Monto * | Dias V. | Monto * | Dias V. | Monto * | Dias V. | Monto * | Dias V. | Monto * | Dias V. |
| Calificación (2) | | | | | | | | | | | | |
| RESUMEN | | | | | | | | | | | | |

Última fecha reportada por la SBS : 31/10/2023

| Operación | ENE 2023 (SBS: DIC2022) | | FEB 2023 (SBS: ENE2023) | | MAR 2023 (SBS: FEB2023) | | ABR 2023 (SBS: MAR2023) | | MAY 2023 (SBS: ABR2023) | | JUN 2023 (SBS: MAY2023) | |
|---------------------|----------------------------|---------|----------------------------|---------|----------------------------|---------|----------------------------|---------|----------------------------|---------|----------------------------|---------|
| | Monto * | Dias V. | Monto * | Dias V. | Monto * | Dias V. | Monto * | Dias V. | Monto * | Dias V. | Monto * | Dias V. |
| Calificación (2) | NOR | | NOR | | NOR | | NOR | | NOR | | | |
| RESUMEN | | | | | | | | | | | | |
| - Total Deuda | 1.385.161,25 | | 1.108.615,95 | | 831.864,27 | | 554.775,65 | | 277.503,20 | | | |
| - Garantías | 1.108.129,00 | | 886.892,00 | | 665.491,00 | | 443.820,00 | | 222.002,00 | | | |
| CREDITOS DIRECTOS | | | | | | | | | | | | |
| - CREDITOS VIGENTES | 1.385.161,25 | | 1.108.615,95 | | 831.864,27 | | 554.775,65 | | 277.503,20 | | | |
| -- GranE:Préstamos | 1.385.161,25 | | 1.108.615,95 | | 831.864,27 | | 554.775,65 | | 277.503,20 | | | |

| | | | | | | | |
|--------------------------------|--------------|--------------|------------|------------|------------|--|--|
| --- NoRevolventes | 1.385.161,25 | 1.108.615,95 | 831.864,27 | 554.775,65 | 277.503,20 | | |
| GARANTIAS | | | | | | | |
| - GARANTIAS RECIBIDAS | 1.108.129,00 | 886.892,76 | 665.491,42 | 443.820,52 | 222.002,56 | | |
| -- Gob. Nacional Reactiva Perú | 1.108.129,00 | 886.892,76 | 665.491,42 | 443.820,52 | 222.002,56 | | |
| - PROGRAMA REACTIVA PERU | 1.385.161,25 | 1.108.615,95 | 831.864,27 | 554.775,65 | 277.503,20 | | |

Rectificaciones SBS

| Entidad | Periodo SBS | Cuenta | Concepto Rectificación | Dice | Debe Decir |
|---------|-------------|--------|------------------------|------|------------|
|---------|-------------|--------|------------------------|------|------------|

Aval/Codeudor

Montos expresados en unidades de soles*

Es Avalista de:

Información reportada por la SBS al 30/09/2023

| Tipo Doc | Nro Documento | Nombre/Razón Social | Act | Pre | 12m |
|----------|---------------|---------------------|-----|-----|-----|
|----------|---------------|---------------------|-----|-----|-----|

Montos expresados en unidades de soles*

Quiénes lo Avalan:

Información reportada por la SBS al 30/09/2023

| Tipo Doc | Nro Documento | Nombre/Razón Social | Act | Pre | 12m |
|----------|---------------|---------------------|-----|-----|-----|
|----------|---------------|---------------------|-----|-----|-----|

Montos expresados en unidades de soles*

Es Avalista de:

Información Reportada por Entidades de Microfinanzas / Otros Créditos

| Tipo Doc | Nro Documento | Nombre/Razón Social | Act | Pre | 12m |
|----------|---------------|---------------------|-----|-----|-----|
|----------|---------------|---------------------|-----|-----|-----|

Montos expresados en unidades de soles*

Quiénes lo Avalan:

Información Reportada por Entidades de Microfinanzas / Otros Créditos

| Tipo Doc | Nro Documento | Nombre/Razón Social | Act | Pre | 12m |
|----------|---------------|---------------------|-----|-----|-----|
|----------|---------------|---------------------|-----|-----|-----|

Documentos Protestados como Deudor/Aceptante

Montos expresados en unidades*

Reportado por la Cámara de Comercio de Lima (CCL)

Documentos Protestados sin Regularizar

| | # Doc | Monto (S/) * | Max Días Venc. |
|--------|-------|--------------|----------------|
| Total: | 1 | 17.682,41 | 237 |

Tipo de Cambio 3.736

| Nro. Secuencia | Tip. ** Reg. | Acreedor/Girador | Tipo Doc. | Moneda | Monto * | Monto * (S/) | Boletín | F. Protesto | F. Venc | Días Venc. |
|----------------|--------------|-------------------|-----------|--------|----------|--------------|---------|-------------|------------|------------|
| 90746 | | TOMAS F. MORO S A | FAN | US\$ | 4.732,98 | 17.682,41 | 04/2023 | 19/04/2023 | 08/04/2023 | 237 |

**PR: Protestos, CJ: Cobranza Judicial, MO: Moras, PP: Procesos Penales

Montos expresados en unidades*

Reportado por la Cámara de Comercio de Lima (CCL)

Documentos Protestados Regularizados

| | # Doc | Monto (S/) * |
|--------|-------|--------------|
| Total: | 12 | 776.602,70 |

Se muestran hasta los 10 primeros documentos ordenados por Fecha de Boletín de la CCL

| Nro. Secuencia | Tip. ** Reg. | Acreedor/Girador | Tipo Doc. | Moneda | Monto * | Monto * (S/) | Boletín | F. Protesto | F. Venc. | F. Reg |
|----------------|--------------|------------------|-----------|--------|---------|--------------|---------|-------------|----------|--------|
|----------------|--------------|------------------|-----------|--------|---------|--------------|---------|-------------|----------|--------|



| | | | | | | | | | |
|-------|--------------------------|-----|------|-----------|------------|---------|------------|------------|------------|
| 66118 | LABEL PERU SAC | FAN | US\$ | 2.208,96 | 8.500,08 | 07/2022 | 05/07/2022 | 23/06/2022 | 22/02/2023 |
| 63735 | POLINPLAST S.A.C. | FAN | US\$ | 31.337,78 | 120.587,78 | 06/2022 | 01/06/2022 | 20/05/2022 | 13/02/2023 |
| 49648 | POLINPLAST S.A.C. | FAN | US\$ | 31.011,34 | 119.331,64 | 10/2021 | 05/10/2021 | 23/09/2021 | 13/02/2023 |
| 48524 | POLINPLAST S.A.C. | FAN | US\$ | 32.643,52 | 125.612,26 | 09/2021 | 14/09/2021 | 02/09/2021 | 13/02/2023 |
| 33416 | POLINPLAST S.A.C. | FAN | US\$ | 21.287,58 | 81.914,61 | 09/2020 | 03/09/2020 | 23/08/2020 | 13/02/2023 |
| 32399 | SOCIEDAD ANONIMA PAPELSA | FAN | US\$ | 17.415,86 | 67.016,23 | 08/2020 | 12/08/2020 | 02/08/2020 | 13/02/2023 |
| 32413 | SOCIEDAD ANONIMA PAPELSA | FAN | US\$ | 14.797,20 | 56.939,63 | 08/2020 | 19/08/2020 | 09/08/2020 | 13/02/2023 |
| 32382 | SOCIEDAD ANONIMA PAPELSA | FAN | US\$ | 5.452,54 | 20.981,37 | 08/2020 | 19/08/2020 | 09/08/2020 | 13/02/2023 |
| 32398 | SOCIEDAD ANONIMA PAPELSA | FAN | US\$ | 4.107,34 | 15.805,04 | 08/2020 | 12/08/2020 | 02/08/2020 | 13/02/2023 |
| 31010 | SOCIEDAD ANONIMA PAPELSA | FAN | US\$ | 20.178,00 | 77.644,94 | 07/2020 | 23/07/2020 | 13/07/2020 | 13/02/2023 |

**PR: Protestos, CJ: Cobranza Judicial, MO: Moras, PP: Procesos Penales

Detalle de Vencidos

Documentos Impagos

Montos expresados en unidades*

| | # Doc | Monto (S/) * | Max Días Venc. |
|--------|-------|--------------|----------------|
| Total: | 1 | 135,39 | 984 |

Se muestran los 10 primeros documentos ordenados por Fecha de Vencimiento, del más reciente al más antiguo

Tipo de Cambio 3.736

| Nombre del Acreedor de la Obligación | Tipo Comprobante/ Concepto | Nro Comprobante | Condición Deuda | Moneda | Monto * | Monto * (S/) | F. Venc. |
|--------------------------------------|-------------------------------|--------------------|--------------------|--------|---------|-----------------|------------|
| ENTEL PERU S.A. | Factura | 1.21365557 | MOROSIDAD | S/. | 135,39 | 135,39 | 22/03/2021 |

Comercio Exterior

Montos expresados en unidades de dolares

Muestra información reportada por la SUNAT desde el 07/02/2011

Resumen por Ejercicio

| Ejercicio | Actividad | Número de Operaciones | Importe USD * | N° Países | 3 países con mayor número de operaciones |
|-----------|-------------|-----------------------|---------------|-----------|--|
| 2023 | EXPORTACIÓN | 271 | 11.362.063,68 | 7 | NETHERLANDS, UNITED KINGDOM, CHILE |
| 2022 | EXPORTACIÓN | 477 | 13.335.195,00 | 8 | NETHERLANDS, UNITED KINGDOM, SPAIN |
| 2021 | EXPORTACIÓN | 443 | 15.205.299,04 | 7 | NETHERLANDS, UNITED KINGDOM, SPAIN |
| 2020 | EXPORTACIÓN | 375 | 11.780.136,13 | 8 | NETHERLANDS, UNITED KINGDOM, SPAIN |
| 2019 | EXPORTACIÓN | 340 | 17.473.589,89 | 10 | NETHERLANDS, UNITED KINGDOM, CHILE |

Resumen por Meses

| Actividad | Ejercicio | Mes | Número de Operaciones | Importe USD * | N° Países | 3 países con mayor número de operaciones |
|-------------|-----------|-----------|-----------------------|---------------|---|--|
| EXPORTACIÓN | 2023 | AGOSTO | 2 | 86.074,00 | 3 | CHILE |
| | | JULIO | 24 | 1.014.474,40 | 3 | CHILE, UNITED KINGDOM, UNITED STATES |
| | | JUNIO | 47 | 1.577.414,39 | 3 | NETHERLANDS, CHILE, UNITED KINGDOM |
| | | MAYO | 104 | 4.107.875,40 | 3 | NETHERLANDS, UNITED KINGDOM, SPAIN |
| | | ABRIL | 69 | 3.118.003,93 | 3 | UNITED KINGDOM, NETHERLANDS, SPAIN |
| | | MARZO | 23 | 1.347.354,57 | 3 | NETHERLANDS, UNITED KINGDOM, SPAIN |
| | 2022 | ENERO | 2 | 110.866,98 | 3 | NETHERLANDS |
| | | DICIEMBRE | 2 | 100.737,80 | 7 | CHILE, NETHERLANDS |
| | | AGOSTO | 21 | 498.989,16 | 7 | CHILE, NETHERLANDS, UNITED KINGDOM |
| | | JULIO | 95 | 2.398.172,19 | 7 | NETHERLANDS, CHILE, UNITED KINGDOM |
| | | JUNIO | 125 | 3.189.793,13 | 7 | NETHERLANDS, UNITED KINGDOM, CHILE |
| | | MAYO | 155 | 4.064.172,94 | 7 | NETHERLANDS, UNITED KINGDOM, SPAIN |
| 2021 | ABRIL | 51 | 1.880.865,73 | 7 | UNITED KINGDOM, SPAIN, NETHERLANDS | |
| | MARZO | 28 | 1.202.465,06 | 7 | NETHERLANDS, UNITED KINGDOM, "KOREA, REPUBLIC OF" | |
| | AGOSTO | 39 | 1.128.980,49 | 7 | NETHERLANDS, CHILE, SPAIN | |
| | JULIO | 74 | 2.069.713,08 | 7 | NETHERLANDS, SPAIN, UNITED KINGDOM | |

| | | | | | | |
|--|------|---------|-----|--------------|---|--|
| | | JUNIO | 94 | 3.327.199,76 | 7 | NETHERLANDS,CHILE,UNITED KINGDOM |
| | | MAYO | 110 | 3.648.582,66 | 7 | NETHERLANDS,SPAIN,UNITED KINGDOM |
| | | ABRIL | 90 | 3.615.162,55 | 7 | NETHERLANDS,UNITED KINGDOM,SPAIN |
| | | MARZO | 36 | 1.415.660,49 | 7 | NETHERLANDS,UNITED KINGDOM,SPAIN |
| | 2020 | AGOSTO | 21 | 912.691,97 | 7 | SPAIN,INDIA |
| | | JULIO | 33 | 939.442,75 | 7 | UNITED KINGDOM,SPAIN,NETHERLANDS |
| | | JUNIO | 79 | 2.485.322,16 | 7 | UNITED KINGDOM,CHILE,SPAIN |
| | | MAYO | 116 | 3.176.480,35 | 7 | NETHERLANDS,UNITED KINGDOM,SPAIN |
| | | ABRIL | 75 | 2.123.743,79 | 7 | NETHERLANDS,UNITED KINGDOM,SPAIN |
| | | MARZO | 51 | 2.142.455,12 | 7 | NETHERLANDS,UNITED KINGDOM,CHINA |
| | 2019 | JULIO | 39 | 1.856.326,29 | 5 | NETHERLANDS,UNITED KINGDOM,SPAIN |
| | | JUNIO | 61 | 2.443.565,24 | 5 | UNITED KINGDOM,NETHERLANDS,UNITED STATES |
| | | MAYO | 122 | 5.613.652,30 | 5 | NETHERLANDS,CHILE,UNITED KINGDOM |
| | | ABRIL | 80 | 5.419.354,12 | 5 | NETHERLANDS,UNITED KINGDOM,CHILE |
| | | MARZO | 34 | 1.929.133,23 | 5 | UNITED KINGDOM,NETHERLANDS,HONG KONG |
| | | FEBRERO | 4 | 211.558,71 | 5 | NETHERLANDS,UNITED KINGDOM |

PUBLICACIÓN DIARIO "EL PERUANO"

Reporte Otros Créditos

| Institución | JUL 2023 | | AGO 2023 | | SET 2023 | | OCT 2023 | | NOV 2023 | | DIC 2023 | |
|-------------|----------|---------|----------|---------|----------|---------|----------|---------|----------|---------|----------|---------|
| | Monto * | Dias V. | Monto * | Dias V. | Monto * | Dias V. | Monto * | Dias V. | Monto * | Dias V. | Monto * | Dias V. |
| Institución | | | | | | | | | | | | |

| Institución | ENE 2023 | | FEB 2023 | | MAR 2023 | | ABR 2023 | | MAY 2023 | | JUN 2023 | |
|-------------|----------|---------|----------|---------|----------|---------|----------|---------|----------|---------|----------|---------|
| | Monto * | Dias V. | Monto * | Dias V. | Monto * | Dias V. | Monto * | Dias V. | Monto * | Dias V. | Monto * | Dias V. |
| Institución | | | | | | | | | | | | |

Reporte Otros Créditos por entidades

Sin Información