

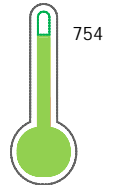
El reporte contiene solo los títulos seleccionados

- | | | | | | |
|---|---|--|---|---|---|
| <input checked="" type="checkbox"/> Información General | <input checked="" type="checkbox"/> Consulta Rápida | <input checked="" type="checkbox"/> Principales Acreedores | <input checked="" type="checkbox"/> Detalle Variación | <input checked="" type="checkbox"/> Posición Histórica | <input checked="" type="checkbox"/> Gráficos |
| <input checked="" type="checkbox"/> Rep. Vencidos | <input checked="" type="checkbox"/> Rep. SBS/Microf. | <input checked="" type="checkbox"/> SBS/Microf. Entidades | <input checked="" type="checkbox"/> Rectificaciones SBS | <input checked="" type="checkbox"/> Avalados/Avalistas | <input checked="" type="checkbox"/> Hechos de Importancia |
| <input checked="" type="checkbox"/> Documentos CCL | <input checked="" type="checkbox"/> Detalle de Vencidos | <input checked="" type="checkbox"/> Comercio Exterior | <input checked="" type="checkbox"/> Otros Créditos | <input checked="" type="checkbox"/> Otros Créd. Entidades | <input checked="" type="checkbox"/> Otros Rep. Negativos |

RUC 20524269440 - GAVILON PERU S.R.L.

Fecha Proceso	Tipo Doc.	N. Doc.	Nota	Deuda Total *	Var.	Actual	Previo	12m
23/09/2021	RUC	20524269440	0.000	32.243.394,02				

Score Sentinel



Riesgo Bajo

* La persona consultada cuenta con los siguientes créditos e indicadores.

Línea de Crédito

Sentinel Sabio

Bancarizado: SI

Recomendación de Sentinel Sabio

Evaluación Crediticia


APROBAR
 Producto Genérico

Detalle:

- Cumple con todas las reglas de evaluación

Cuota Estimada Mensual

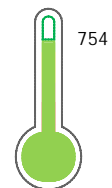
S/ 1423804,



Score Sentinel

Nivel de Riesgo

Riesgo Bajo



Recomendación:

En este nivel de riesgo, 10 de 100
empresas podrían caer en incumplimiento
en los próximos 12 meses

Información General

Datos Principales

01/01/2021: Última actualización de información reportada por SUNAT

Razón Social:	GAVILON PERU S.R.L.		
Nombre Comercial:	-		
Tipo de Contribuyente:	SOC.COM.RESPONS. LTDA		
Estado de Contribuyente:	ACTIVO	Condición del Contribuyente:	HABIDO
Inicio de Actividades:	18/12/2009		
Tamaño contribuyente:	PRINCIPAL	Dependencia:	I.PRICO NACIONAL
Actividad Económica Principal	VTA. MAY. DE OTROS PRODUCTOS.		
Actividad Económica Secundaria 1	-	Actividad Económica Secundaria 2	-
Fecha Inscripción RRPP:	18/12/2009	Número de Partida Registral:	-
Folio:	-	Asiento:	-

Agente de retención

Direcciones Registradas

Dirección	Fuente
AVENIDA PARDO Y ALIAGA NRO 699 INT 601C SAN ISIDRO - LIMA - LIMA	SUNAT - DOMICILIO FISCAL
KM. 3 ZONA INDUSTRIAL INDUSTRIAL SALAVERRY - TRUJILLO - LA LIBERTAD	SUNAT - DEPOSITO
AVENIDA NESTOR GAMBETA KM. 14 CALLAO - PROV. CONST. DEL CALLAO - CALLAO	SUNAT - DEPOSITO
MZA. O LTE. 1-2 ZONA INDUSTRIAL II PAITA - PAITA - PIURA	SUNAT - DEPOSITO
AVENIDA NESTOR GAMBETA KM. 11.5 FUNDO MARQUEZ CALLAO - PROV. CONST. DEL CALLAO - CALLAO	SUNAT - DEPOSITO
CARRETERA PAITA SULLANA KM. 5 PAITA - PAITA - PIURA	SUNAT - DEPOSITO
CARRETERA PANAMERICANA NORTE NRO. 558 TRUJILLO - TRUJILLO - LA LIBERTAD	SUNAT - DEPOSITO
AVENIDA PROLONG. GONZALES PRADA NRO. 562 FUNDO EX FUNDO LARREA MOCHE - TRUJILLO - LA LIBERTAD	SUNAT - DEPOSITO
AVENIDA PISTA ANTIGUA EL PALMO NRO. S/N ZONA INDUSTRIAL CHOROBAL SALAVERRY - TRUJILLO - LA LIBERTAD	SUNAT - DEPOSITO
AVENIDA NESTOR GAMBETTA NRO. 3235 CALLAO - PROV. CONST. DEL CALLAO - CALLAO	SUNAT - DEPOSITO
AVENIDA NESTOR GAMBETTA KM. 14.6 FUNDO EX FUNDO MARQUEZ CALLAO - PROV. CONST. DEL CALLAO - CALLAO	SUNAT - DEPOSITO
CALLE MUELLE NRO. 450 PISCO - PISCO - ICA	SUNAT - DEPOSITO
CARRETERA PANAMERICANA NORTE KM. 561 MOCHE - TRUJILLO - LA LIBERTAD (EX FUNDO LARREA)	SUNAT - DEPOSITO
PUERTO MATARANI NRO. SN TERM. PORTUARIO MATARANI ISLAY - ISLAY - AREQUIPA (ISLAY MATARANI)	SUNAT - DEPOSITO
CARRETERA PAITA SULLANA KM. 3.5 ZONA INDUSTRIAL II PAITA - PAITA - PIURA (ZONA INDUSTRIAL II TABLAZO Z.I B-01)	SUNAT - DEPOSITO
CARRETERA MATARANI MOLLENDO NRO. S/N ISLAY - ISLAY - AREQUIPA	SUNAT - DEPOSITO
AVENIDA AREQUIPA NRO. 502 ISLAY - ISLAY - AREQUIPA (CP MATARANI)	SUNAT - DEPOSITO
CARRETERA MATARANI-MOLLENDO KM. 54.4 ZONA INDUSTRIAL MATARANI ISLAY - ISLAY - AREQUIPA	SUNAT - DEPOSITO
PARCELA NRO. 7 ZONA INDUSTRIAL II PAITA - PAITA - PIURA (PARCELA 7)	SUNAT - DEPOSITO
CARRETERA PANAMERICANA NORTE KM. 802 CASERIO MUY FINCA LAMBAYEQUE - LAMBAYEQUE - LAMBAYEQUE	SUNAT - DEPOSITO

AVENIDA NESTOR GAMBETA 9996- NRO. 9998 CALLAO - PROV. CONST. DEL CALLAO - CALLAO

SUNAT - DEPOSITO

AU. SALAVERRY KM. 4.5 SALAVERRY - TRUJILLO - LA LIBERTAD (PTO SALAVERRY)

SUNAT - DEPOSITO

Representantes Legales

Nro Documento	Nombre de Representante	Semáforos			Fecha desde que ocupa Cargo	Cargo
		Act	Pre	12m		
08217010	CHOCANO BELAUDE FERNANDO MANUEL JOSE				17/12/2009	GERENTE GENERAL

Empresas Relacionadas a:

CHOCANO BELAUDE FERNANDO MANUEL J

Ruc	Razón Social	Semáforos			Fecha desde que ocupa Cargo	Cargo	Estado
		Act	Pre	12m			
20477818928	INVERSIONES VIRACO S.A.C.				29/10/2008	GERENTE GENERAL	BAJA DE OFICIO

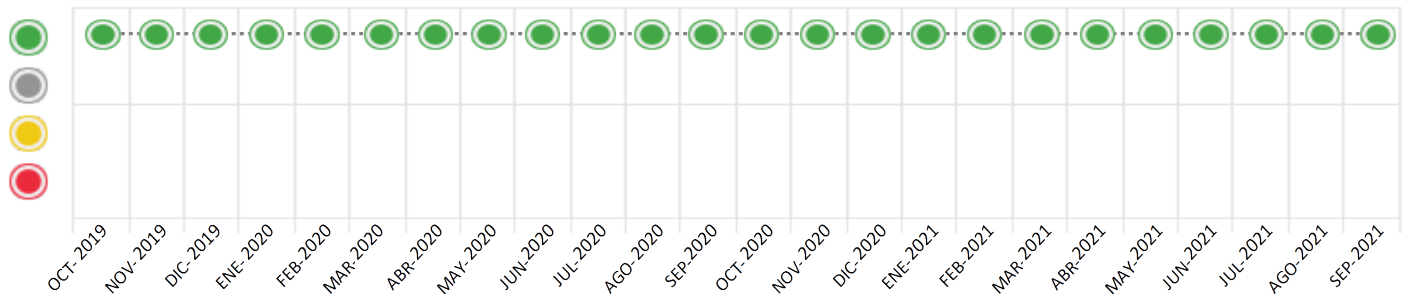
Consulta Rápida

Documento de identidad consultado

Fecha Proceso	Tipo Doc.	N. Doc.	Nombre o Raz. Social	Nota	Deuda Total *	Var.	Actual	Previo	12m
23/09/2021	RUC	20524269440	GAVILON PERU S.R.L.	0.000	32.243.394,02				

Montos expresados en unidades de soles*

Semáforos de los últimos 24 meses



Semáforo	Descripción
	No registra información de deudas
	Minimo Riesgo: Sin deudas vencidas
	Mediano Riesgo: Deudas con poco atraso*
	Alto Riesgo: Deudas con atraso significativo*

*Semáforo deuda menor: Deuda vencida menor S/ 100 personas naturales o menor S/ 500 personas jurídicas

Verde: 0 <= Sem. < 0.001
 Amarillo: 0.001 <= Sem. <= 2
 Rojo: 2 < Sem. <= 6

Variación	Descripción
	Variación Negativa: La nueva información reportada ha incrementado tu riesgo crediticio
	Variación Positiva: La nueva información ha mejorado tu posición de riesgo
	Variación Porcentual Positiva: El monto total reportado por la SBS/Microfinanzas o número de instituciones financieras ha aumentado
	Variación Porcentual Negativa: El monto total reportado por la SBS/Microfinanzas o número de instituciones financieras ha disminuido
	Aproximadamente igual o igual

Detalle de la deuda SBS/Microfinanzas

Entidad	Deuda Anterior			Deuda a SET 2021				Rect. (1)	Disc.
	MAR 2021	JUN 2021	AGO 2021	Fecha Inf.	Calif. (2)	Monto *	Días Venc.		
BCP	5.044.777,71	12.350.253,75	24.566.903,98	31/08/2021	NOR	17.454.459,32	9		
SCOTIABANK	15.398.012,11	11.119.663,35	3.878.842,13	31/08/2021	NOR	14.788.934,70			
TOTAL	20.442.789,82	23.469.917,10	28.445.746,11			32.243.394,02			

(1) Ver detalle en el cuadro de Rectificaciones SBS

(2) NOR: Normal, CPP: Con Problemas Potenciales, DEF: Deficiente, DUD: Dudoso, PER: Pérdida, SCAL: Sin Calificación

Detalle de la deuda de Otros Créditos

Entidad	Deuda Anterior			Deuda a SET 2021				Disc.
	MAR 2021	JUN 2021	AGO 2021	Fecha Inf.	Calif. (2)	Monto	Días Venc.	
TOTAL								

(2) NOR: Normal, CPP: Con Problemas Potenciales, DEF: Deficiente, DUD: Dudoso, PER: Pérdida, SCAL: Sin Calificación

Detalle de vencidos

# Doc	Fuente - Acreedor	Monto *	Días Venc.

Utilización de Líneas de Crédito

Instituciones	**	Línea Aprobada	Línea No Utilizada	Línea Utilizada	% L. Uti.
SCOTIABANK	DES		12.386,20		
TOTAL			12.386,20		0%

**(DES): Descuentos

Principales Acreedores

Montos expresados en unidades de soles*

Resumen de Deudas

Descripción de la Deuda	Monto *	Días
Deuda total SBS al 31/08/2021	32.243.394,02	
% Calificación normal	100,00	
Peor Calificación (2)	NOR	
Otros Créditos	0,00	****

Detalle de deuda SBS/Microfinanzas

Institución SBS	Calif. (2)	Saldo *	% Ven.	Días Venc.	Rect.(1)
BCP	NOR	17.454.459,32	0,00	9	
SCOTIABANK	NOR	14.788.934,70	0,00		
Deuda Total SBS/MicroFinanzas		32.243.394,02	0		

Detalle de Riesgos SBS/Microfinanzas

Concepto	Saldo *
Deuda Directa	32.243.394,02
Deuda Indirecta	0,00
Deuda Castigada	0,00
Deuda Total SBS/MicroFinanzas	32.243.394,02
Línea Tarj. Cred. No utilizada	0,00
Total Riesgo SBS/MicroFinanzas	32.243.394,02

Detalle de deuda Otros Créditos

Empresa	Calif. (2)	Saldo *	% Ven.	Días Venc.	Disc.
Deuda Total Otros Créditos		0,00	0		

Detalle de vencidos

# Doc	Fuente - Acreedor	Monto *	Días Venc.
-------	-------------------	---------	------------

Detalle Variación

Montos expresados en unidades de soles*

Resumen de la variación

Descripción de la deuda	23/08/2021	23/09/2021	Variación
Score	0.000	0.000	0.000
Nro. Entidades SBS/Microf.	2	2	0
Riesgo Total SBS/Microf. *	28.445.746,11	32.243.394,02	
Deuda Directa	28.445.746,11	32.243.394,02	3.797.647,91
Deuda Indirecta	0,00	0,00	0,00
Deuda Castigada	0,00	0,00	0,00

Variación del Riesgo Total SBS/Microf. *	Antes	23/09/2021	Variación
Último Mes	28.445.746,11	32.243.394,02	3.797.647,91
Último Trimestre	23.469.917,10	32.243.394,02	8.773.476,92
Último Semestre	20.442.789,82	32.243.394,02	11.800.604,20
Último Año	18.163.775,15	32.243.394,02	14.079.618,87

Calificación SBS/Microf.	23/08/2021	23/09/2021	Variación
% NOR (Normal)	100.00	100.00	
% CPP (Con Problemas Potenciales)	0.00	0.00	0.00
% DEF (Deficiente)	0.00	0.00	0.00
% DUD (Dudoso)	0.00	0.00	0.00
% PER (Pérdida)	0.00	0.00	0.00

Deuda vencida *	23/08/2021	23/09/2021	Variación
Total deuda vencida	0,00	0,00	0,00
Deuda por Otros Créditos *	23/08/2021	23/09/2021	Variación

Total deuda otros créditos	0,00	0,00	0,00
----------------------------	------	------	------

Detalle de la variación

Fuente - Acreedor *	23/08/2021	23/09/2021	Variación
---------------------	------------	------------	-----------

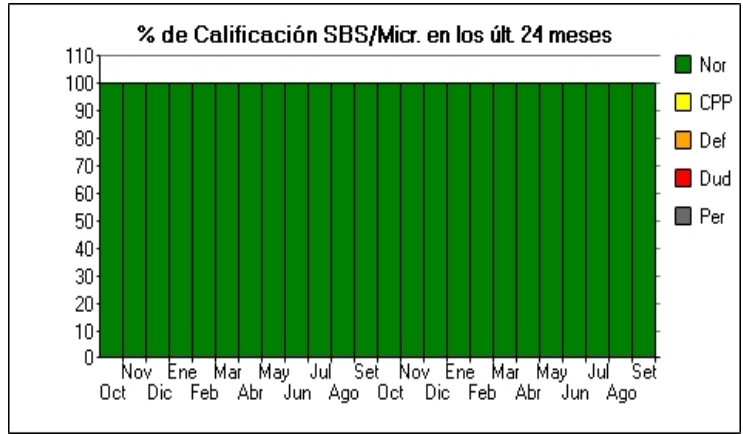
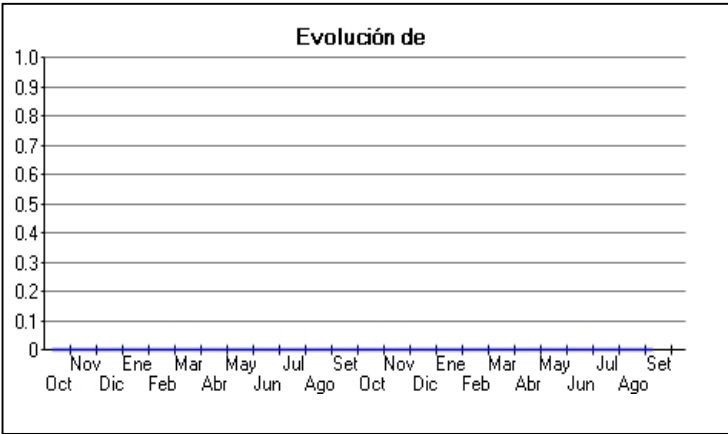
Posición Histórica

Montos expresados en unidades de soles*

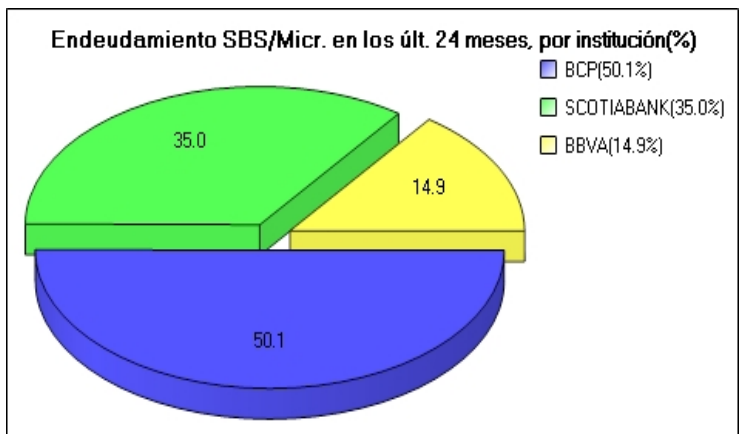
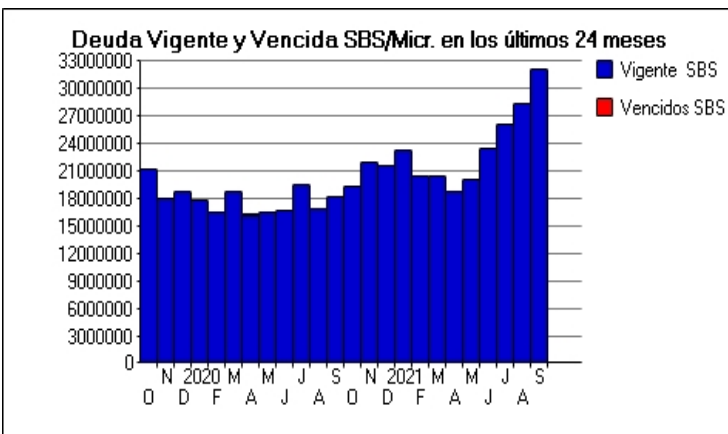
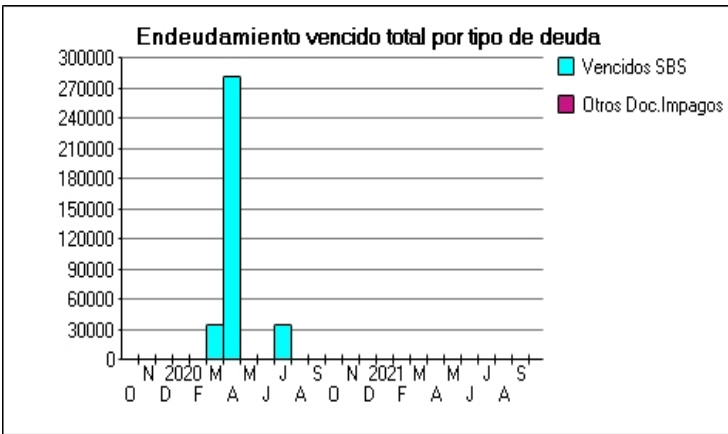
Fecha de Proceso	Sema. Actual	Sem. Riesgo	Var.	Superintendencia de Banca y Seguros (SBS/Microfinan.)				Otros Créditos	Otros Vencidos *				Ctas. Cerr./Anu.		Otros Repor. Negati.		
				# Enti.	Deuda Total *	% Cali. normal	Peor Califi.(2)		Deuda Vencida *	Protestos	Docs. Impagos	Deuda Tributaria	Deuda Laboral	Cta. Cte.		Tar. Créd.	
23/09/202	●	0.000	⊗	2	32.243.394,02	100.00	NOR	0,00	0,00	0,00	0,00	0,00	0,00	0,00	0	0	0
23/08/202	●	0.000	⊗	2	28.445.746,11	100.00	NOR	0,00	0,00	0,00	0,00	0,00	0,00	0,00	0	0	0
24/07/202	●	0.000	⊗	2	26.196.805,31	100.00	NOR	0,00	0,00	0,00	0,00	0,00	0,00	0,00	0	0	0
23/06/202	●	0.000	⊗	2	23.469.917,10	100.00	NOR	0,00	0,00	0,00	0,00	0,00	0,00	0,00	0	0	0
21/06/202	●	0.000	⊗	2	20.000.962,33	100.00	NOR	0,00	0,00	0,00	0,00	0,00	0,00	0,00	0	0	0
01/06/202	●	0.000	⊗	2	20.000.962,33	100.00	NOR	0,00	0,00	0,00	0,00	34,63	0,00	0,00	0	0	0
24/05/202	●	0.000	⊗	2	20.000.962,33	100.00	NOR	0,00	0,00	0,00	0,00	34,35	0,00	0,00	0	0	0
03/05/202	●	0.000	⊗	2	18.721.408,16	100.00	NOR	0,00	0,00	0,00	0,00	34,35	0,00	0,00	0	0	0
23/04/202	●	0.000	⊗	2	18.721.408,16	100.00	NOR	0,00	0,00	0,00	0,00	33,72	0,00	0,00	0	0	0
05/04/202	●	0.000	⊗	2	20.442.789,82	100.00	NOR	0,00	0,00	0,00	0,00	33,72	0,00	0,00	0	0	0
25/03/202	●	0.000	⊗	2	20.442.789,82	100.00	NOR	0,00	0,00	0,00	0,00	33,14	0,00	0,00	0	0	0
18/03/202	●	0.000	⊗	2	20.496.759,70	100.00	NOR	0,00	0,00	0,00	0,00	33,14	0,00	0,00	0	0	0
13/03/202	●	0.000	⊗	2	20.496.759,70	100.00	NOR	0,00	0,00	0,00	0,00	33,14	0,00	0,00	0	0	0
26/02/202	●	0.000	⊗	2	20.496.759,70	100.00	NOR	0,00	0,00	0,00	0,00	0,00	0,00	0,00	0	0	0
23/01/202	●	0.000	⊗	2	23.243.510,95	100.00	NOR	0,00	0,00	0,00	0,00	0,00	0,00	0,00	0	0	0
22/12/202	●	0.000	⊗	2	21.566.814,34	100.00	NOR	0,00	0,00	0,00	0,00	0,00	0,00	0,00	0	0	0
25/11/202	●	0.000	⊗	2	21.964.622,84	100.00	NOR	0,00	0,00	0,00	0,00	0,00	0,00	0,00	0	0	0
24/10/202	●	0.000	⊗	2	19.295.251,51	100.00	NOR	0,00	0,00	0,00	0,00	0,00	0,00	0,00	0	0	0
28/09/202	●	0.000	⊗	2	18.163.775,15	100.00	NOR	0,00	0,00	0,00	0,00	0,00	0,00	0,00	0	0	0
24/08/202	●	0.000	⊗	3	16.874.531,02	100.00	NOR	0,00	0,00	0,00	0,00	0,00	0,00	0,00	0	0	0
24/07/202	●	0.000	⊗	3	19.488.333,88	100.00	NOR	34.293,37	0,00	0,00	0,00	0,00	0,00	0,00	0	0	0
23/06/202	●	0.000	⊗	3	16.674.782,90	100.00	NOR	0,00	0,00	0,00	0,00	0,00	0,00	0,00	0	0	0
25/05/202	●	0.000	⊗	3	16.547.588,04	100.00	NOR	0,00	0,00	0,00	0,00	0,00	0,00	0,00	0	0	0
27/04/202	●	0.000	⊗	3	16.338.548,34	100.00	NOR	282.562,32	0,00	0,00	0,00	0,00	0,00	0,00	0	0	0
20/03/202	●	0.000	⊗	3	18.773.300,98	100.00	NOR	35.441,13	0,00	0,00	0,00	0,00	0,00	0,00	0	0	0
24/02/202	●	0.000	⊗	3	16.449.004,26	100.00	NOR	0,00	0,00	0,00	0,00	0,00	0,00	0,00	0	0	0
22/01/202	●	0.000	⊗	3	17.765.853,27	100.00	NOR	0,00	0,00	0,00	0,00	0,00	0,00	0,00	0	0	0
21/12/201	●	0.000	⊗	3	18.725.499,96	100.00	NOR	0,00	0,00	0,00	0,00	0,00	0,00	0,00	0	0	0
23/11/201	●	0.000	⊗	3	18.094.277,72	100.00	NOR	0,00	0,00	0,00	0,00	0,00	0,00	0,00	0	0	0
19/10/201	●	0.000	⊗	3	21.216.492,31	100.00	NOR	0,00	0,00	0,00	0,00	0,00	0,00	0,00	0	0	0

Gráficos

Montos expresados en unidades de soles*



NOR: Normal, CPP: Con Problemas Potenciales, DEF: Deficiente, DUD: Dudoso, PER: Pérdida, SCAL: Sin Calificación



Reporte de Vencidos

Montos expresados en unidades de soles*

Fuente - Acreedor	JUN 2021			JUL 2021			AGO 2021			SET 2021		
	# Docs.	Monto *	Dias V.	# Docs.	Monto *	Dias V.	# Docs.	Monto *	Dias V.	# Docs.	Monto *	Dias V.
Documentos Impagos												
TELEFONICA MULTIMEDIA S.A.C.		0,00	0		0,00			0,00			0,00	
Total	0			0			0			0		

Montos expresados en unidades de soles*

Fuente - Acreedor	FEB 2021			MAR 2021			ABR 2021			MAY 2021		
	# Docs.	Monto *	Dias V.	# Docs.	Monto *	Dias V.	# Docs.	Monto *	Dias V.	# Docs.	Monto *	Dias V.
Documentos Impagos												
TELEFONICA MULTIMEDIA S.A.C.		0,00		1	33,14	364	1	33,72	39	1	34,35	42
Total	0			1	33,14	364	1	33,72	39	1	34,35	42

Montos expresados en unidades de soles*

Fuente - Acreedor	OCT 2020			NOV 2020			DIC 2020			ENE 2021		
	# Docs.	Monto *	Dias V.	# Docs.	Monto *	Dias V.	# Docs.	Monto *	Dias V.	# Docs.	Monto *	Dias V.
Documentos Impagos												
TELEFONICA MULTIMEDIA S.A.C.		0,00			0,00			0,00			0,00	
Total	0			0			0			0		

Reporte SBS/Microfinanzas

Montos expresados en unidades de soles*

Última fecha reportada por la SBS : 31/08/2021

ÚLTIMOS 6 MESES		ABR 2021 (SBS: MAR 2021)	MAY 2021 (SBS: ABR 2021)	JUN 2021 (SBS: MAY 2021)	JUL 2021 (SBS: JUN 2021)	AGO 2021 (SBS: JUL 2021)	SET 2021 (SBS: AGO 2021)
% Porcentaje de Calificación	NOR (Normal)	100.00	100.00	100.00	100.00	100.00	100.00
	CPP (Con Problemas Pote.)	0.00	0.00	0.00	0.00	0.00	0.00
	DEF (Deficiente)	0.00	0.00	0.00	0.00	0.00	0.00
	DUD (Dudoso)	0.00	0.00	0.00	0.00	0.00	0.00
	PER (Pérdida)	0.00	0.00	0.00	0.00	0.00	0.00

Institución	ABR 2021 (SBS: MAR 2021)		MAY 2021 (SBS: ABR 2021)		JUN 2021 (SBS: MAY 2021)		JUL 2021 (SBS: JUN 2021)		AGO 2021 (SBS: JUL 2021)		SET 2021 (SBS: AGO 2021)	
	Monto *	Dias V.	Monto *	Dias V.	Monto *	Dias V.	Monto *	Dias V.	Monto *	Dias V.	Monto *	Dias V.
BCP	6.150.047,25		5.022.244,10		12.350.253,75		18.664.174,62	8	24.566.903,98	1	17.454.459,32	9
SCOTIABANK	12.571.360,91	4	14.978.718,23	1	11.119.663,35	5	7.532.630,69	5	3.878.842,13	1	14.788.934,70	
BBVA												
TOTAL	18.721.408,16	4	20.000.962,33	1	23.469.917,10	5	26.196.805,31	8	28.445.746,11	1	32.243.394,02	9

Última fecha reportada por la SBS : 31/08/2021

Operación	ABR 2021 (SBS: MAR 2021)		MAY 2021 (SBS: ABR 2021)		JUN 2021 (SBS: MAY 2021)		JUL 2021 (SBS: JUN 2021)		AGO 2021 (SBS: JUL 2021)		SET 2021 (SBS: AGO 2021)	
	Monto *	Dias V.	Monto *	Dias V.	Monto *	Dias V.	Monto *	Dias V.	Monto *	Dias V.	Monto *	Dias V.
RESUMEN												
- Total Deuda	18.721.408,16	4	20.000.962,33	1	23.469.917,10	5	26.196.805,31	8	28.445.746,11	1	32.243.394,02	9
- Línea No Utilizada	19.583.279,28		18.615.895,33		15.451.095,95		13.118.292,81		16.285.783,17		21.623.811,96	
CREDITOS DIRECTOS												
- CRÉDITOS VIGENTES	18.721.408,16	4	20.000.962,33	1	23.469.917,10	5	26.196.805,31	8	28.445.746,11	1	32.243.394,02	9
-- Corp.Cred.Rev.LíneaTarj.Crédito	8.260,54		11.002,95		13.566,72		12.771,00		18.094,23		14.856,58	
-- Corp.Descuentos	18.713.147,62	4	19.989.959,38	1	23.456.350,38	5	26.184.034,31	8	28.427.651,88	1	32.228.537,44	9
--- Letras					1.580.901,42		1.571.634,72		1.421.208,08		802.093,78	8
--- Otros	18.713.147,62	4	19.989.959,38	1	21.875.448,96	5	24.612.399,59	8	27.006.443,80	1	31.426.443,66	9
LÍNEA NO UTIL. Y CRED. NO DESEMB.												
- LinCredDescuentos											12.386,20	
- LinCredEsqMultilínea	19.583.279,28		18.615.895,33		15.451.095,95		13.118.292,81		16.285.783,17		21.611.425,76	

Montos expresados en unidades de soles*

Última fecha reportada por la SBS : 31/08/2021

6 MESES ANTERIORES		OCT 2020 (SBS: SET 2020)	NOV 2020 (SBS: OCT 2020)	DIC 2020 (SBS: NOV 2020)	ENE 2021 (SBS: DIC 2020)	FEB 2021 (SBS: ENE 2021)	MAR 2021 (SBS: FEB 2021)
NOR (Normal)		100.00	100.00	100.00	100.00	100.00	100.00
% Porcentaje de Calificación	CPP (Con Problemas Pote.)	0.00	0.00	0.00	0.00	0.00	0.00
	DEF (Deficiente)	0.00	0.00	0.00	0.00	0.00	0.00
	DUD (Dudoso)	0.00	0.00	0.00	0.00	0.00	0.00
	PER (Pérdida)	0.00	0.00	0.00	0.00	0.00	0.00

Institución	OCT 2020 (SBS: SET 2020)		NOV 2020 (SBS: OCT 2020)		DIC 2020 (SBS: NOV 2020)		ENE 2021 (SBS: DIC 2020)		FEB 2021 (SBS: ENE 2021)		MAR 2021 (SBS: FEB 2021)	
	Monto *	Dias V.	Monto *	Dias V.	Monto *	Dias V.	Monto *	Dias V.	Monto *	Dias V.	Monto *	Dias V.
BCP	19.295.251,51	5	21.964.622,84		21.566.814,34	7	16.113.462,27	3	10.118.748,22	2	5.044.777,71	
SCOTIABANK	0,00		0,00		0,00		7.130.048,68		10.378.011,48		15.398.012,11	
BBVA												
TOTAL	19.295.251,51	5	21.964.622,84		21.566.814,34	7	23.243.510,95	3	20.496.759,70	2	20.442.789,82	

Última fecha reportada por la SBS : 31/08/2021

Operación	OCT 2020 (SBS: SET 2020)		NOV 2020 (SBS: OCT 2020)		DIC 2020 (SBS: NOV 2020)		ENE 2021 (SBS: DIC 2020)		FEB 2021 (SBS: ENE 2021)		MAR 2021 (SBS: FEB 2021)	
	Monto *	Dias V.	Monto *	Dias V.	Monto *	Dias V.	Monto *	Dias V.	Monto *	Dias V.	Monto *	Dias V.
RESUMEN												
- Total Deuda	19.295.251,51	5	21.964.622,84		21.566.814,34	7	23.243.510,95	3	20.496.759,70	2	20.442.789,82	
- Línea No Utilizada	17.985.000,00		18.065.000,00		18.035.000,00		13.616.298,50		16.574.333,64		16.750.684,02	
CREDITOS DIRECTOS												
- CRÉDITOS VIGENTES	19.295.251,51	5	21.964.622,84		21.566.814,34	7	23.243.510,95	3	20.496.759,70	2	20.442.789,82	
-- Corp: Cred. Rev. Línea Tarj. Crédito	7.224,55		8.454,83		8.654,97		15.227,16		8.830,43		6.771,56	
-- Corp: Descuentos	19.288.026,96	5	21.956.168,01		21.558.159,37	7	23.228.283,79	3	20.487.929,27	2	20.436.018,26	
--- Otros	19.288.026,96	5	21.956.168,01		21.558.159,37	7	23.228.283,79	3	20.487.929,27	2	20.436.018,26	
LINEA NO UTIL. Y CRED. NO DESEMB.												
- LinCredEsqMultilínea	17.985.000,00		18.065.000,00		18.035.000,00		13.616.298,50		16.574.333,64		16.750.684,02	

Reporte SBS/Microfinanzas por entidades

Reportado por : BCP

Última fecha reportada por la SBS : 31/08/2021

Operación	ABR 2021 (SBS: MAR2021)		MAY 2021 (SBS: ABR2021)		JUN 2021 (SBS: MAY2021)		JUL 2021 (SBS: JUN2021)		AGO 2021 (SBS: JUL2021)		SET 2021 (SBS: AGO2021)	
	Monto *	Dias V.	Monto *	Dias V.	Monto *	Dias V.	Monto *	Dias V.	Monto *	Dias V.	Monto *	Dias V.
Calificación (2)	NOR		NOR		NOR		NOR		NOR		NOR	
RESUMEN												
- Total Deuda	6.150.047,25		5.022.244,10		12.350.253,75		18.664.174,62	8	24.566.903,98	1	17.454.459,32	9
- Línea No Utilizada	13.369.643,93		14.659.617,27		7.480.761,87		1.360.925,16				3.740.749,07	
CREDITOS DIRECTOS												
- CRÉDITOS VIGENTES	6.150.047,25		5.022.244,10		12.350.253,75		18.664.174,62	8	24.566.903,98	1	17.454.459,32	9
-- Corp: Cred. Rev. Línea Tarj. Crédito	8.260,54		11.002,95		13.566,72		12.771,00		18.094,23		14.856,58	
-- Corp: Descuentos	6.141.786,71		5.011.241,15		12.336.687,03		18.651.403,62	8	24.548.809,75	1	17.439.602,74	9
--- Letras					1.580.901,42		1.571.634,72		1.421.208,08		802.093,78	8
--- Otros	6.141.786,71		5.011.241,15		10.755.785,61		17.079.768,90	8	23.127.601,67	1	16.637.508,96	9
LINEA NO UTIL. Y CRED. NO DESEMB.												
- LinCredEsqMultilínea	13.369.643,93		14.659.617,27		7.480.761,87		1.360.925,16				3.740.749,07	

Última fecha reportada por la SBS : 31/08/2021

Operación	OCT 2020 (SBS: SET2020)		NOV 2020 (SBS: OCT2020)		DIC 2020 (SBS: NOV2020)		ENE 2021 (SBS: DIC2020)		FEB 2021 (SBS: ENE2021)		MAR 2021 (SBS: FEB2021)	
	Monto *	Dias V.	Monto *	Dias V.	Monto *	Dias V.	Monto *	Dias V.	Monto *	Dias V.	Monto *	Dias V.
Calificación (2)	NOR		NOR		NOR		NOR		NOR		NOR	
RESUMEN												
- Total Deuda	19.295.251,51	5	21.964.622,84		21.566.814,34	7	16.113.462,27	3	10.118.748,22	2	5.044.777,71	
- Línea No Utilizada							2.641.349,13		8.757.347,96		13.903.700,51	

CREDITOS DIRECTOS											
- CREDITOS VIGENTES	19.295.251,51	5	21.964.622,84	21.566.814,34	7	16.113.462,27	3	10.118.748,22	2	5.044.777,71	
-- Corp: Cred.Rev.LineaTarj.Crédito	7.224,55		8.454,83	8.654,97		15.227,16		8.830,43		6.771,56	
-- Corp: Descuentos	19.288.026,96	5	21.956.168,01	21.558.159,37	7	16.098.235,11	3	10.109.917,79	2	5.038.006,15	
--- Otros	19.288.026,96	5	21.956.168,01	21.558.159,37	7	16.098.235,11	3	10.109.917,79	2	5.038.006,15	
LINEA NO UTIL. Y CRED. NO DESEMB.											
- LinCredEsqMultilinea						2.641.349,13		8.757.347,96		13.903.700,51	

Reportado por : SCOTIABANK

Última fecha reportada por la SBS : 31/08/2021

Operación	ABR 2021 (SBS: MAR2021)		MAY 2021 (SBS: ABR2021)		JUN 2021 (SBS: MAY2021)		JUL 2021 (SBS: JUN2021)		AGO 2021 (SBS: JUL2021)		SET 2021 (SBS: AGO2021)	
	Monto *	Dias V.	Monto *	Dias V.	Monto *	Dias V.	Monto *	Dias V.	Monto *	Dias V.	Monto *	Dias V.
Calificación (2)	NOR		NOR		NOR		NOR		NOR		NOR	
RESUMEN												
- Total Deuda	12.571.360,91	4	14.978.718,23	1	11.119.663,35	5	7.532.630,69	5	3.878.842,13	1	14.788.934,70	
- Línea No Utilizada	6.213.635,35		3.956.278,06		7.970.334,08		11.757.367,65		16.285.783,17		17.883.062,89	
CREDITOS DIRECTOS												
- CREDITOS VIGENTES	12.571.360,91	4	14.978.718,23	1	11.119.663,35	5	7.532.630,69	5	3.878.842,13	1	14.788.934,70	
-- Corp: Descuentos	12.571.360,91	4	14.978.718,23	1	11.119.663,35	5	7.532.630,69	5	3.878.842,13	1	14.788.934,70	
--- Otros	12.571.360,91	4	14.978.718,23	1	11.119.663,35	5	7.532.630,69	5	3.878.842,13	1	14.788.934,70	
LINEA NO UTIL. Y CRED. NO DESEMB.												
- LinCredDescuentos											12.386,20	
- LinCredEsqMultilinea	6.213.635,35		3.956.278,06		7.970.334,08		11.757.367,65		16.285.783,17		17.870.676,69	

Última fecha reportada por la SBS : 31/08/2021

Operación	OCT 2020 (SBS: SET2020)		NOV 2020 (SBS: OCT2020)		DIC 2020 (SBS: NOV2020)		ENE 2021 (SBS: DIC2020)		FEB 2021 (SBS: ENE2021)		MAR 2021 (SBS: FEB2021)	
	Monto *	Dias V.	Monto *	Dias V.	Monto *	Dias V.	Monto *	Dias V.	Monto *	Dias V.	Monto *	Dias V.
Calificación (2)	NOR		NOR		NOR		NOR		NOR		NOR	
RESUMEN												
- Total Deuda							7.130.048,68		10.378.011,48		15.398.012,11	
- Línea No Utilizada	17.985.000,00		18.065.000,00		18.035.000,00		10.974.949,37		7.816.985,68		2.846.983,51	
CREDITOS DIRECTOS												
- CREDITOS VIGENTES							7.130.048,68		10.378.011,48		15.398.012,11	
-- Corp: Descuentos							7.130.048,68		10.378.011,48		15.398.012,11	
--- Otros							7.130.048,68		10.378.011,48		15.398.012,11	
LINEA NO UTIL. Y CRED. NO DESEMB.												
- LinCredEsqMultilinea	17.985.000,00		18.065.000,00		18.035.000,00		10.974.949,37		7.816.985,68		2.846.983,51	

Reportado por : BBVA

Última fecha reportada por la SBS : 31/08/2021

Operación	ABR 2021 (SBS: MAR2021)		MAY 2021 (SBS: ABR2021)		JUN 2021 (SBS: MAY2021)		JUL 2021 (SBS: JUN2021)		AGO 2021 (SBS: JUL2021)		SET 2021 (SBS: AGO2021)	
	Monto *	Dias V.	Monto *	Dias V.	Monto *	Dias V.	Monto *	Dias V.	Monto *	Dias V.	Monto *	Dias V.
Calificación (2)												
RESUMEN												

Última fecha reportada por la SBS : 31/08/2021

Operación	OCT 2020 (SBS: SET2020)		NOV 2020 (SBS: OCT2020)		DIC 2020 (SBS: NOV2020)		ENE 2021 (SBS: DIC2020)		FEB 2021 (SBS: ENE2021)		MAR 2021 (SBS: FEB2021)	
	Monto *	Dias V.	Monto *	Dias V.	Monto *	Dias V.	Monto *	Dias V.	Monto *	Dias V.	Monto *	Dias V.
Calificación (2)												
RESUMEN												

Rectificaciones SBS

Entidad	Periodo SBS	Cuenta	Concepto Rectificación	Dice	Debe Decir
---------	-------------	--------	------------------------	------	------------

Aval/Codeudor

Montos expresados en unidades de soles*

Es Avalista de:

Información reportada por la SBS al 31/08/2021

Tipo Doc	Nro Documento	Nombre/Razón Social	Act	Pre	12m

Montos expresados en unidades de soles*

Quiénes lo Avalan:

Información reportada por la SBS al 31/08/2021

Tipo Doc	Nro Documento	Nombre/Razón Social	Act	Pre	12m

Montos expresados en unidades de soles*

Es Avalista de:

Información Reportada por Entidades de Microfinanzas / Otros Créditos

Tipo Doc	Nro Documento	Nombre/Razón Social	Act	Pre	12m

Montos expresados en unidades de soles*

Quiénes lo Avalan:

Información Reportada por Entidades de Microfinanzas / Otros Créditos

Tipo Doc	Nro Documento	Nombre/Razón Social	Act	Pre	12m

Documentos Protestados como Deudor/Aceptante

Montos expresados en unidades*

Reportado por la Cámara de Comercio de Lima (CCL)

Documentos Protestados sin Regularizar

	# Doc	Monto (S/) *	Max Días Venc.
Total:	0	0,00	

Tipo de Cambio 4.084

Nro. Secuencia	Tip. Reg. **	Acreedor/Girador	Tipo Doc.	Moneda	Monto *	Monto * (S/)	Boletín	F. Protesto	F. Venc.	Días Venc.

**PR: Protestos, CJ: Cobranza Judicial, MO: Moras, PP: Procesos Penales

Montos expresados en unidades*

Reportado por la Cámara de Comercio de Lima (CCL)

Documentos Protestados Regularizados

	# Doc	Monto (S/) *
Total:	0	0,00

Nro. Secuencia	Tip. Reg. **	Acreedor/Girador	Tipo Doc.	Moneda	Monto *	Monto * (S/)	Boletín	F. Protesto	F. Venc.	F. Reg

**PR: Protestos, CJ: Cobranza Judicial, MO: Moras, PP: Procesos Penales

Documentos Protestados como Acreedor/Girador

Montos expresados en unidades*

Reportado por la Cámara de Comercio de Lima (CCL)

Documentos Protestados sin Regularizar

	# Doc	Monto (S/) *	Max Días Venc.
Total:	80	3.183.976,39	2,255

Se muestran hasta los 10 primeros documentos ordenados por Fecha de Boletín de la CCL

Tipo de Cambio 4.084

Nro. Secuencia	Tip. Reg. **	Deudor/Aceptante	Tipo Doc.	Moneda	Monto *	Monto * (S/)	Boletín	F. Protesto	F. Venc.	Días Venc.
47143		CORPORACION AGRICOLA LA QUINTA S.A.C.	FAN	US\$	12.940,44	52.848,76	08/2021	18/08/2021	07/08/2021	47
47298		SOCIEDAD AGRICOLA SATURNO SA	FAN	US\$	3.537,90	14.448,78	08/2021	25/08/2021	14/08/2021	40
6457548	PR	CUETO CANCINO MANUEL GUILLERMO	FAN	US\$	9.744,00	39.794,50	04/2021	26/04/2021	14/04/2021	162
6457549	PR	CUETO CANCINO MANUEL GUILLERMO	FAN	US\$	3.929,12	16.046,53	04/2021	26/04/2021	14/04/2021	162
6457550	PR	CUETO CANCINO MANUEL GUILLERMO	FAN	US\$	3.616,00	14.767,74	04/2021	26/04/2021	14/04/2021	162
6457551	PR	CUETO CANCINO MANUEL GUILLERMO	FAN	US\$	2.260,00	9.229,84	04/2021	26/04/2021	14/04/2021	162
6457552	PR	CUETO CANCINO MANUEL GUILLERMO	FAN	US\$	679,68	2.775,81	04/2021	26/04/2021	14/04/2021	162
260542	MO	AGROFERTIL S.R.L.	LET	US\$	13.629,50	55.662,88	11/2020	24/11/2020	03/12/2019	660
260546	MO	AGROFERTIL S.R.L.	LET	US\$	12.212,80	49.877,08	11/2020	24/11/2020	15/11/2019	678
260540	MO	AGROFERTIL S.R.L.	LET	US\$	11.928,00	48.713,95	11/2020	24/11/2020	31/12/2019	632

**PR: Protestos, CJ: Cobranza Judicial, MO: Moras, PP: Procesos Penales

Montos expresados en unidades*

Reportado por la Cámara de Comercio de Lima (CCL)

Documentos Protestados Regularizados

	# Doc	Monto (S/) *
Total:	70	1.602.021,08

Se muestran hasta los 10 primeros documentos ordenados por Fecha de Boletín de la CCL

Nro. Secuencia	Tip. Reg. **	Deudor/Aceptante	Tipo Doc.	Moneda	Monto *	Monto * (S/)	Boletín	F. Protesto	F. Venc.	F. Reg
6441385	PR	ECOSAC AGRICOLA S.A.C.	FAN	US\$	25.590,30	93.123,10	12/2020	16/12/2020	05/12/2020	02/02/2021
6441406	PR	ECOSAC AGRICOLA S.A.C.	FAN	US\$	11.643,06	42.369,10	12/2020	03/12/2020	23/11/2020	02/02/2021
6441372	PR	ECOSAC AGRICOLA S.A.C.	FAN	US\$	10.645,39	38.738,57	12/2020	10/12/2020	28/11/2020	02/02/2021
6430065	PR	ECOSAC AGRICOLA S.A.C.	FAN	US\$	7.048,14	25.556,56	10/2020	01/10/2020	21/09/2020	14/12/2020
6430113	PR	ECOSAC AGRICOLA S.A.C.	FAN	US\$	7.048,14	25.556,56	10/2020	01/10/2020	21/09/2020	14/12/2020
6412606	PR	ECOSAC AGRICOLA S.A.C.	FAN	US\$	11.643,06	42.217,74	09/2020	11/09/2020	01/09/2020	23/11/2020
6412620	PR	ECOSAC AGRICOLA S.A.C.	FAN	US\$	10.645,39	38.600,18	09/2020	16/09/2020	06/09/2020	23/11/2020
6412615	PR	ECOSAC AGRICOLA S.A.C.	FAN	US\$	10.284,70	37.292,32	09/2020	14/09/2020	02/09/2020	23/11/2020
6412602	PR	ECOSAC AGRICOLA S.A.C.	FAN	US\$	10.231,78	37.100,43	09/2020	07/09/2020	26/08/2020	23/11/2020
6412852	PR	ECOSAC AGRICOLA S.A.C.	FAN	US\$	7.056,40	25.586,51	09/2020	07/09/2020	26/08/2020	23/11/2020

**PR: Protestos, CJ: Cobranza Judicial, MO: Moras, PP: Procesos Penales

Detalle de Vencidos

Comercio Exterior

Montos expresados en unidades de dólares

Muestra información reportada por la SUNAT desde el 07/02/2011

Resumen por Ejercicio

Ejercicio	Actividad	Número de Operaciones	Importe USD *	N° Países	3 países con mayor número de operaciones
2021	EXPORTACIÓN	41	1.786.676,50	1	BOLIVIA
	IMPORTACIÓN	165	46.801.607,03	8	CHINA, RUSSIAN FEDERATION, MEXICO
2020	EXPORTACIÓN	62	2.409.907,00	1	BOLIVIA
	IMPORTACIÓN	351	79.939.137,08	11	CHINA, RUSSIAN FEDERATION, MEXICO
2019	EXPORTACIÓN	86	3.630.568,00	1	BOLIVIA
	IMPORTACIÓN	281	68.150.101,61	12	CHINA, RUSSIAN FEDERATION, MEXICO
2018	EXPORTACIÓN	45	1.934.639,60	1	BOLIVIA
	IMPORTACIÓN	296	64.106.833,60	15	CHINA, RUSSIAN FEDERATION, BELGIUM
2017	EXPORTACIÓN	25	1.034.644,86	1	BOLIVIA
	IMPORTACIÓN	248	52.270.895,36	9	CHINA, RUSSIAN FEDERATION, BELGIUM

Resumen por Meses

Actividad	Ejercicio	Mes	Número de Operaciones	Importe USD *	N° Países	3 países con mayor número de operaciones	
EXPORTACIÓN	2021	AGOSTO	8	410.415,00	1	BOLIVIA	
		JULIO	9	411.816,00	1	BOLIVIA	
		MAYO	2	85.590,00	1	BOLIVIA	
		ABRIL	3	124.865,00	1	BOLIVIA	
		MARZO	11	448.933,50	1	BOLIVIA	
		FEBRERO	8	305.057,00	1	BOLIVIA	
		2020	DICIEMBRE	2	81.360,00	1	BOLIVIA
			OCTUBRE	10	356.720,00	1	BOLIVIA
	SETIEMBRE		3	98.300,00	1	BOLIVIA	
	AGOSTO		2	78.570,00	1	BOLIVIA	
	JULIO		11	427.320,00	1	BOLIVIA	
	JUNIO		6	235.842,00	1	BOLIVIA	
	MAYO		4	146.340,00	1	BOLIVIA	
	ABRIL		13	517.050,00	1	BOLIVIA	
	MARZO		5	209.700,00	1	BOLIVIA	
	FEBRERO		2	99.750,00	1	BOLIVIA	
	ENERO		4	158.955,00	1	BOLIVIA	
	2019		DICIEMBRE	11	467.883,00	1	BOLIVIA
			NOVIEMBR	2	106.050,00	1	BOLIVIA
			OCTUBRE	8	316.080,00	1	BOLIVIA
		SETIEMBRE	8	368.820,00	1	BOLIVIA	
		AGOSTO	7	257.218,00	1	BOLIVIA	
		JULIO	12	473.335,00	1	BOLIVIA	
		JUNIO	5	220.740,00	1	BOLIVIA	
		MAYO	6	263.112,00	1	BOLIVIA	
		ABRIL	11	501.560,00	1	BOLIVIA	
		MARZO	7	332.550,00	1	BOLIVIA	
		FEBRERO	4	148.140,00	1	BOLIVIA	
		ENERO	5	175.080,00	1	BOLIVIA	
		2018	DICIEMBRE	2	72.324,00	1	BOLIVIA
			NOVIEMBR	9	417.375,00	1	BOLIVIA
	OCTUBRE		11	506.700,00	1	BOLIVIA	
SETIEMBRE	8		368.100,00	1	BOLIVIA		
AGOSTO	4		161.370,00	1	BOLIVIA		
JULIO	2		90.000,00	1	BOLIVIA		
JUNIO	2		41.460,00	1	BOLIVIA		
MAYO	1		31.500,00	1	BOLIVIA		
ABRIL	1		44.010,00	1	BOLIVIA		
MARZO	2		103.500,00	1	BOLIVIA		
FEBRERO	1		34.400,60	1	BOLIVIA		
ENERO	2		63.900,00	1	BOLIVIA		
2017	DICIEMBRE		4	191.992,05	1	BOLIVIA	
	NOVIEMBR		1	33.300,00	1	BOLIVIA	
	OCTUBRE	4	130.030,12	1	BOLIVIA		
	SETIEMBRE	3	160.959,37	1	BOLIVIA		
	AGOSTO	6	268.565,42	1	BOLIVIA		
	JULIO	2	69.931,50	1	BOLIVIA		
	JUNIO	1	13.784,90	1	BOLIVIA		
	MAYO	2	100.680,00	1	BOLIVIA		
	ABRIL	2	65.401,50	1	BOLIVIA		
	IMPORTACIÓN	2021	AGOSTO	19	12.628.617,47	5	RUSSIAN FEDERATION,MEXICO,PORTUGAL
JULIO			54	17.205.758,95	3	CHINA,RUSSIAN FEDERATION,MEXICO	
MAYO			4	523.038,57	4	GERMANY,SPAIN,RUSSIAN FEDERATION	
ABRIL			30	8.592.027,14	5	RUSSIAN FEDERATION,CHINA,GERMANY	
MARZO			42	6.813.144,54	4	CHINA,MEXICO,GERMANY	
FEBRERO			11	849.427,69	2	CHINA,MEXICO	
ENERO			5	189.592,68	4	PORTUGAL,BRAZIL,CHINA	
2020			DICIEMBRE	46	16.039.991,30	5	RUSSIAN FEDERATION,CHINA,MEXICO
		NOVIEMBR	61	8.150.293,53	3	CHINA,MEXICO,UNITED STATES	
		OCTUBRE	19	4.602.075,93	5	CHINA,RUSSIAN FEDERATION,BRAZIL	
		SETIEMBRE	17	4.654.484,96	4	CHINA,RUSSIAN FEDERATION,GERMANY	

		AGOSTO	10	724.854,42	4	CHINA,GERMANY,RUSSIAN FEDERATION
		JULIO	37	11.470.192,51	7	RUSSIAN FEDERATION,CHINA,MEXICO
		JUNIO	11	1.871.003,28	4	RUSSIAN FEDERATION,CHINA,PORTUGAL
		MAYO	49	10.025.604,87	5	CHINA,RUSSIAN FEDERATION,LITHUANIA
		ABRIL	33	7.310.259,98	7	RUSSIAN FEDERATION,CHINA,MEXICO
		MARZO	6	565.739,41	3	CHILE,MEXICO,CHINA
		FEBRERO	28	7.014.134,40	2	CHINA,RUSSIAN FEDERATION
		ENERO	34	7.510.502,49	4	CHINA,MEXICO,CHILE
	2019	DICIEMBRE	38	11.143.253,63	7	RUSSIAN FEDERATION,CHINA,BELARUS
		NOVIEMBR	8	3.600.987,88	3	RUSSIAN FEDERATION,CHINA,LITHUANIA
		OCTUBRE	25	4.149.173,40	5	CHINA,MEXICO,BELGIUM
		SETIEMBRE	41	10.047.282,46	4	CHINA,RUSSIAN FEDERATION,MEXICO
		AGOSTO	29	5.458.657,62	5	CHINA,RUSSIAN FEDERATION,MEXICO
		JULIO	23	5.224.645,47	4	RUSSIAN FEDERATION,CHINA,MEXICO
		JUNIO	6	221.859,28	2	CHINA,MEXICO
		MAYO	39	10.810.296,19	3	CHINA,RUSSIAN FEDERATION,MEXICO
		ABRIL	14	2.366.242,70	4	RUSSIAN FEDERATION,CHINA,MEXICO
		MARZO	12	2.745.807,64	6	BELGIUM,RUSSIAN FEDERATION,CHINA
		FEBRERO	32	9.393.211,38	5	CHINA,RUSSIAN FEDERATION,SINGAPORE
		ENERO	14	2.988.683,98	4	MEXICO,BELGIUM,CHINA
	2018	DICIEMBRE	42	8.873.429,19	6	CHINA,RUSSIAN FEDERATION,MEXICO
		NOVIEMBR	19	3.869.715,67	5	BELGIUM,CHINA,RUSSIAN FEDERATION
		OCTUBRE	23	3.566.350,60	7	CHINA,MEXICO,BELGIUM
		SETIEMBRE	38	11.539.160,19	8	RUSSIAN FEDERATION,CHINA,TAIWAN
		AGOSTO	32	7.891.556,11	8	CHINA,RUSSIAN FEDERATION,LATVIA
		JULIO	22	6.811.740,15	5	CHINA,MEXICO,RUSSIAN FEDERATION
		JUNIO	22	4.182.838,45	5	RUSSIAN FEDERATION,CHINA,ITALY
		MAYO	15	1.755.614,49	5	CHINA,ALGERIA,SPAIN
		ABRIL	20	3.649.254,02	6	CHINA,BELGIUM,CHILE
		MARZO	18	2.474.999,93	3	CHINA,BELGIUM,RUSSIAN FEDERATION
		FEBRERO	14	3.670.589,22	3	RUSSIAN FEDERATION,CHINA,MEXICO
		ENERO	31	5.821.585,56	7	RUSSIAN FEDERATION,BELGIUM,CHINA
	2017	DICIEMBRE	24	5.095.930,43	5	CHINA,RUSSIAN FEDERATION,BELGIUM
		NOVIEMBR	30	9.750.306,72	5	RUSSIAN FEDERATION,CHINA,BELGIUM
		OCTUBRE	16	1.037.238,33	4	CHINA,RUSSIAN FEDERATION,BELGIUM
		SETIEMBRE	16	683.025,97	5	CHINA,RUSSIAN FEDERATION,MEXICO
		AGOSTO	21	6.276.530,84	4	CHINA,BELGIUM,MEXICO
		JULIO	14	5.402.544,55	4	CHINA,RUSSIAN FEDERATION,BELGIUM
		JUNIO	29	8.562.191,58	4	RUSSIAN FEDERATION,BELGIUM,CHINA
		MAYO	16	780.760,45	3	CHINA,BELGIUM,RUSSIAN FEDERATION
		ABRIL	29	4.903.012,59	4	CHINA,RUSSIAN FEDERATION,BELGIUM
		MARZO	23	5.617.831,50	4	CHINA,RUSSIAN FEDERATION,BELGIUM
		FEBRERO	14	1.975.691,29	3	CHINA,RUSSIAN FEDERATION,BELGIUM
		ENERO	16	2.185.831,12	3	RUSSIAN FEDERATION,CHINA,BELGIUM

PUBLICACIÓN DIARIO "EL PERUANO"

Reporte Otros Créditos

Institución	ABR 2021		MAY 2021		JUN 2021		JUL 2021		AGO 2021		SET 2021	
	Monto *	Dias V.	Monto *	Dias V.	Monto *	Dias V.	Monto *	Dias V.	Monto *	Dias V.	Monto *	Dias V.

Institución	OCT 2020		NOV 2020		DIC 2020		ENE 2021		FEB 2021		MAR 2021	
	Monto *	Dias V.	Monto *	Dias V.	Monto *	Dias V.	Monto *	Dias V.	Monto *	Dias V.	Monto *	Dias V.

Reporte Otros Créditos por entidades

Sin Información