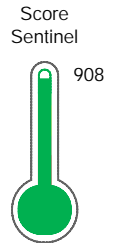


El reporte contiene solo los títulos seleccionados

- Información General
- Consulta Rápida
- Principales Acreedores
- Detalle Variación
- Posición Histórica
- Gráficos
- Rep. Vencidos
- Rep. SBS/Microf.
- SBS/Microf. Entidades
- Rectificaciones SBS
- Avalados/Avalistas
- Hechos de Importancia
- Documentos CCL
- Detalle de Vencidos
- Comercio Exterior
- Otros Créditos
- Otros Créd. Entidades
- Otros Rep. Negativos

RUC 20502562356 - V'13 S.A.C.

Fecha Proceso	Tipo Doc.	N. Doc.	Nota	Deuda Total *	Var.	Actual	Previo	12m
23/05/2022	RUC	20502562356	0.000	2.943.116,67		●	●	●



Riesgo Muy Bajo

* La persona consultada cuenta con los siguientes créditos e indicadores.

- Línea de Crédito
- Está Avalado
- Buen Contribuyente SAT
- Reactiva Perú

Sentinel Sabio

Bancarizado: SI

Recomendación de Sentinel Sabio

Evaluación Crediticia



APROBAR
Producto Genérico

Detalle:

- Cumple con todas las reglas de evaluación

Cuota Estimada Mensual

S/ 135754,



Score Sentinel

Nivel de Riesgo

Riesgo Muy Bajo



Recomendación:

En este nivel de riesgo, 3 de 100 empresas podrían caer en incumplimiento en los próximos 12 meses

Información General

Datos Principales

12/06/2022: Última actualización de información reportada por SUNAT

Razón Social:	V'13 S.A.C.		
Nombre Comercial:	V'13 S.A.C		
Tipo de Contribuyente:	SOCIEDAD ANONIMA CERRADA		
Estado de Contribuyente:	ACTIVO	Condición del Contribuyente:	HABIDO
Inicio de Actividades:	26/07/2001		
Tamaño contribuyente:	PRINCIPAL	Dependencia:	INTENDENCIA LIMA PRICO
Actividad Económica Principal	ACTIV. DE INVESTIGACION Y SEGURIDAD.		
Actividad Económica Secundaria 1	ALQUILER OTROS TIPOS MAQ.Y EQU	Actividad Económica Secundaria 2	-
Fecha Inscripción RRPP:	20/07/2001	Número de Partida Registral:	-
Folio:	-	Asiento:	-

Agente de retención

Direcciones Registradas

Dirección	Fuente
JIRON LOS MANGLARES NRO. 319 DTO. E CHORRILLOS - LIMA - LIMA (OTROS 101 URB. PASEO DE LA REPUBLICA)	SUNAT - DOMICILIO FISCAL
AVENIDA LARCO NRO. 1161 DTO. 301 URBANIZACION LA MERCED TRUJILLO - TRUJILLO - LA LIBERTAD (3ER PISO)	SUNAT - AGENCIA
CALLE CERRO COLORIDO NRO. 163 SAN BORJA - LIMA - LIMA (ESPALDA DEL MUSEO DE LA NACION)	SUNAT - OF.ADMINIST.
MZA. A LTE. 08 URBANIZACION SAN ANTONIO ICA - ICA - ICA	SUNAT - AGENCIA
CALLE LAS VIOLETAS NRO. 196 DTO. 101 URBANIZACION BANCARIOS CHICLAYO - CHICLAYO - LAMBAYEQUE	SUNAT - AGENCIA
DTO. B1 MZA. E LTE. 1 URBANIZACION LOS ROSALES CERRO COLORADO - AREQUIPA - AREQUIPA	SUNAT - AGENCIA
NRO. 202 URBANIZACION JUAN PABLO II SAN JUAN BAUTISTA - MAYNAS - LORETO (MODULO 34)	SUNAT - AGENCIA
ALTO CHIMBOTE I-ETAPA MZA. G LTE. 16 CHIMBOTE - SANTA - ANCASH	SUNAT - OF.ADMINIST.
CALLE CASTRO POZO NRO. 280 URBANIZACION PIURA PIURA - PIURA - PIURA (MZ. F1 , LT 11)	SUNAT - AGENCIA

Representantes Legales

Nro Documento	Nombre de Representante	Act	Pre	12m	Fecha desde que ocupa Cargo	Cargo
07462467	HURTADO NIÑO DE GUZMAN FREDDY HERCULES				26/07/2001	GERENTE GENERAL
07490342	HURTADO NIÑO DE GUZMAN EDINSON WILBER				26/07/2001	SUB-GERENTE

Empresas Relacionadas a:

HURTADO NIÑO DE GUZMAN FREDDY HERCU

Ruc	Razón Social	Semáforos			Fecha desde que ocupa Cargo	Cargo	Estado
		Act	Pre	12m			
20303933761	CONSULTING SECURITY SOCIEDAD COMERCIAL DE RESPONSABILIDAD				17/09/2005	GERENTE GENERAL	ACTIVO
20502714474	HURTADO NIÑO DE GUZMAN SOCIEDAD CIVIL DE RESPONSABILIDAD LI				16/06/2001	ADM. FINANCIERO	BAJA DE OFICIO
20544942973	HURTADO & NIÑO DE GUZMAN ASOCIADOS S. CIVIL DE R.L.				22/08/2011	ADMINISTRADOR	ACTIVO

HURTADO NIÑO DE GUZMAN EDINSON WILB

Ruc	Razón Social	Semáforos			Fecha desde que ocupa Cargo	Cargo	Estado
		Act	Pre	12m			
20502714474	HURTADO NIÑO DE GUZMAN SOCIEDAD CIVIL DE RESPONSABILIDAD LI				16/06/2001	ADMINISTRADOR	BAJA DE OFICIO
20600032152	ESCUELA ESPECIALIZADA EN INVESTIGACION JURIDICA HNG-EEIJ HNG				28/07/2014	PRESIDENTE	SUSPENSION TEMPORAL
20601970709	ESCUELA DE INVESTIGACION SOCIAL HNG SAC				25/01/2017	GERENTE GENERAL	ACTIVO

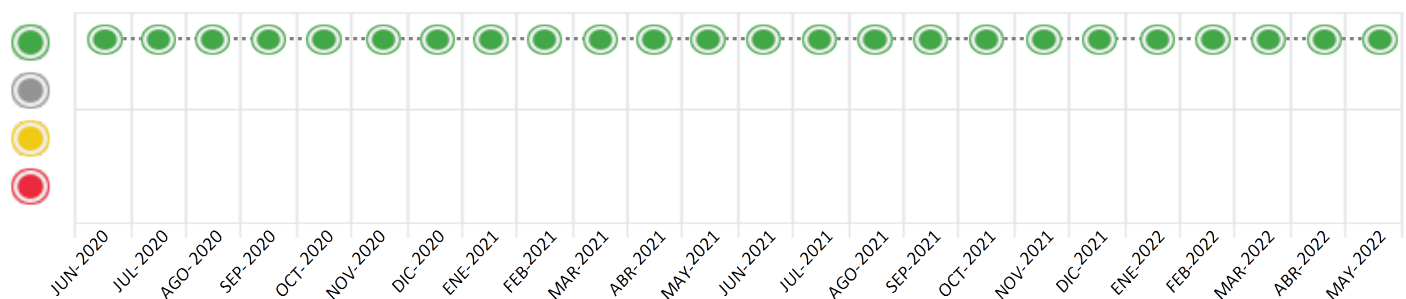
Consulta Rápida

Documento de identidad consultado

Fecha Proceso	Tipo Doc.	N. Doc.	Nombre o Raz. Social	Nota	Deuda Total *	Var.	Actual	Previo	12m
23/05/2022	RUC	20502562356	V'13 S.A.C.	0.000	2.943.116,67				

Montos expresados en unidades de soles*

Semáforos de los últimos 24 meses



Semáforo	Descripción
	No registra información de deudas
	Minimo Riesgo: Sin deudas vencidas
	Mediano Riesgo: Deudas con poco atraso*
	Alto Riesgo: Deudas con atraso significativo*

*Semáforo deuda menor: Deuda vencida menor S/ 100 personas naturales o menor S/ 500 personas jurídicas

Verde: 0 <= Sem. < 0.001
 Amarillo: 0.001 <= Sem. <= 2
 Rojo: 2 < Sem. <= 6

Variación	Descripción
	Variación Negativa: La nueva información reportada ha incrementado tu riesgo crediticio
	Variación Positiva: La nueva información ha mejorado tu posición de riesgo
	Variación Porcentual Positiva: El monto total reportado por la SBS/Microfinanzas o número de instituciones financieras ha aumentado
	Variación Porcentual Negativa: El monto total reportado por la SBS/Microfinanzas o número de instituciones financieras ha disminuido
	Aproximadamente igual o igual

Detalle de la deuda SBS/Microfinanzas

Entidad	Deuda Anterior			Deuda a MAY 2022				Rect. (1)	Disc.
	NOV 2021	FEB 2022	ABR 2022	Fecha Inf.	Calif. (2)	Monto *	Días Venc.		
BBVA	3.564.117,19	3.114.634,37	3.074.947,09	30/04/2022	NOR	2.924.526,93			
BCP	593,32	18.590,19	18.624,39	30/04/2022	NOR	18.589,74			
SCOTIABANK	16.200,00	16.200,00							
TOTAL	3.580.910,51	3.149.424,56	3.093.571,48			2.943.116,67			

(1) Ver detalle en el cuadro de Rectificaciones SBS

(2) NOR: Normal, CPP: Con Problemas Potenciales, DEF: Deficiente, DUD: Dudoso, PER: Pérdida, SCAL: Sin Calificación

Detalle de la deuda de Otros Créditos

Entidad	Deuda Anterior			Deuda a MAY 2022				Disc.
	NOV 2021	FEB 2022	ABR 2022	Fecha Inf.	Calif. (2)	Monto	Días Venc.	
TOTAL								

(2) NOR: Normal, CPP: Con Problemas Potenciales, DEF: Deficiente, DUD: Dudoso, PER: Pérdida, SCAL: Sin Calificación

Detalle de vencidos

# Doc	Fuente - Acreedor	Monto *	Días Venc.

Utilización de Líneas de Crédito

Instituciones	**	Línea Aprobada	Línea No Utilizada	Línea Utilizada	% L. Uti.
BCP	TOT		4.797,25		
TOTAL			4.797,25		0%

**(TOT):Otras Tarjetas de Crédito

Principales Acreedores

Montos expresados en unidades de soles*

Resumen de Deudas

Descripción de la Deuda	Monto *	Días
Deuda total SBS al 30/04/2022	2.943.116,67	
% Calificación normal	100.00	
Peor Calificación (2)	NOR	
Otros Créditos	0,00	****

Detalle de deuda SBS/Microfinanzas

Institución SBS	Calif. (2)	Saldo *	% Ven.	Días Venc.	Rect.(1)
BBVA	NOR	2.924.526,93	0.00		
BCP	NOR	18.589,74	0.00		
Deuda Total SBS/MicroFinanzas		2.943.116,67	0		

Detalle de Riesgos SBS/Microfinanzas

Concepto	Saldo *
Deuda Directa	2.017.726,67
Deuda Indirecta	925.390,00
Deuda Castigada	0,00
Deuda Total SBS/MicroFinanzas	2.943.116,67
Línea Tarj. Cred. No utilizada	4.797,25
Total Riesgo SBS/MicroFinanzas	2.947.913,92

Detalle de deuda Otros Créditos

Empresa	Calif. (2)	Saldo *	% Ven.	Días Venc.	Disc.
Deuda Total Otros Créditos		0,00	0		

Detalle de vencidos

# Doc	Fuente - Acreedor	Monto *	Días Venc.
-------	-------------------	---------	------------

Detalle Variación

Montos expresados en unidades de soles*

Resumen de la variación

Descripción de la deuda	25/04/2022	23/05/2022	Variación
Score	0.000	0.000	0.000
Nro. Entidades SBS/Microf.	2	2	0
Riesgo Total SBS/Microf. *	3.093.571,48	2.943.116,67	
Deuda Directa	2.168.181,48	2.017.726,67	-150.454,81
Deuda Indirecta	925.390,00	925.390,00	0,00
Deuda Castigada	0,00	0,00	0,00

Variación del Riesgo Total SBS/Microf. *	Antes	23/05/2022	Variación
Último Mes	3.093.571,48	2.943.116,67	-150.454,81
Último Trimestre	3.149.424,56	2.943.116,67	-206.307,89
Último Semestre	3.580.910,51	2.943.116,67	-637.793,84
Último Año	4.447.403,94	2.943.116,67	-1.504.287,27

Calificación SBS/Microf.	25/04/2022	23/05/2022	Variación
% NOR (Normal)	100.00	100.00	
% CPP (Con Problemas Potenciales)	0.00	0.00	0.00
% DEF (Deficiente)	0.00	0.00	0.00
% DUD (Dudoso)	0.00	0.00	0.00
% PER (Pérdida)	0.00	0.00	0.00

Deuda vencida *	25/04/2022	23/05/2022	Variación
Total deuda vencida	0,00	0,00	0,00
Deuda por Otros Créditos *	25/04/2022	23/05/2022	Variación

Total deuda otros créditos	0,00	0,00	0,00
----------------------------	------	------	------

Detalle de la variación

Fuente - Acreedor *	25/04/2022	23/05/2022	Variación
---------------------	------------	------------	-----------

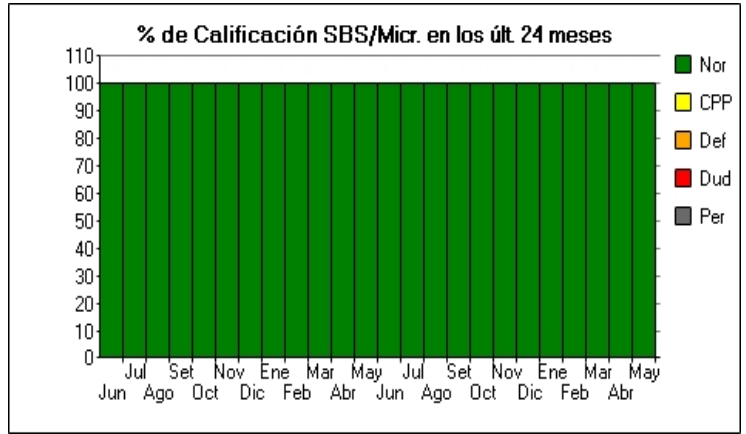
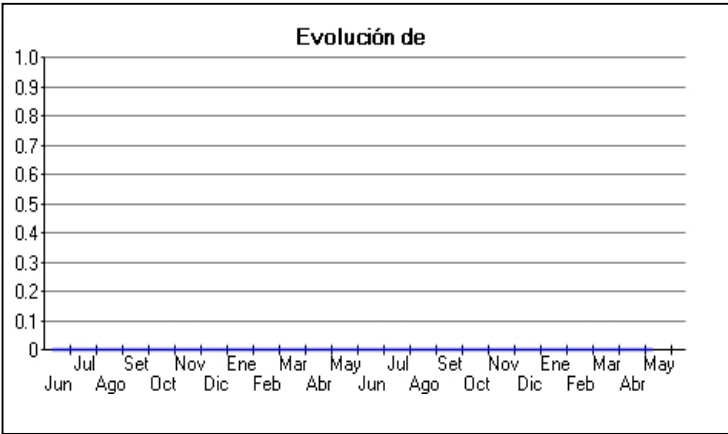
Posición Histórica

Montos expresados en unidades de soles*

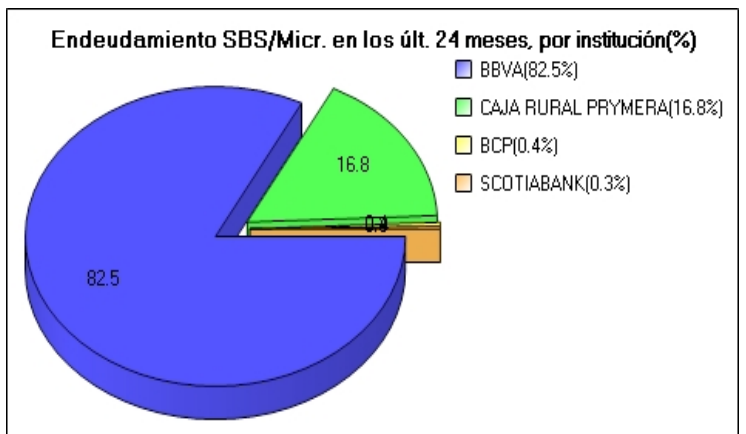
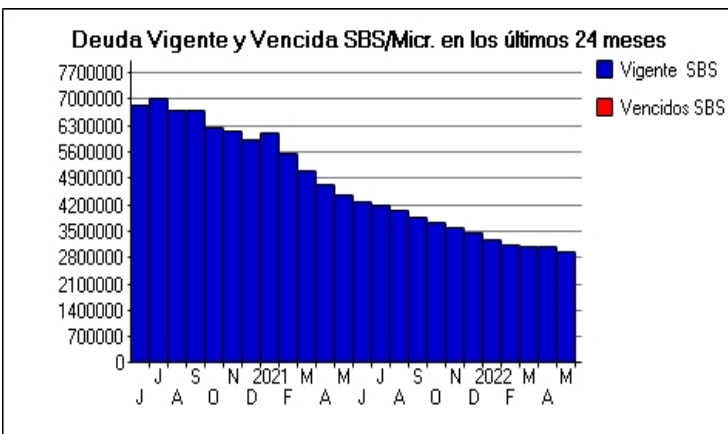
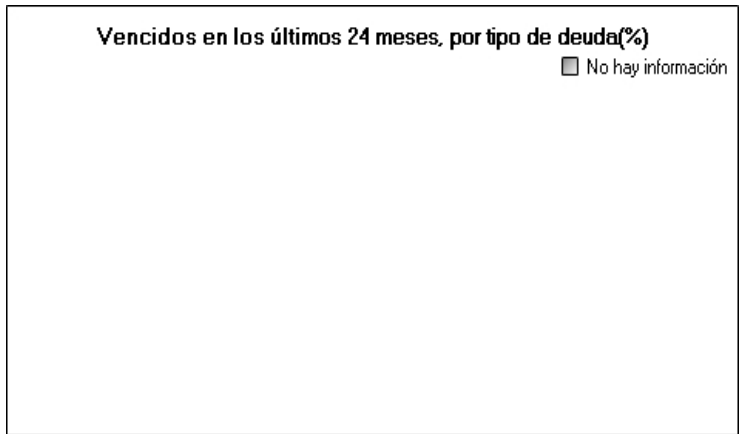
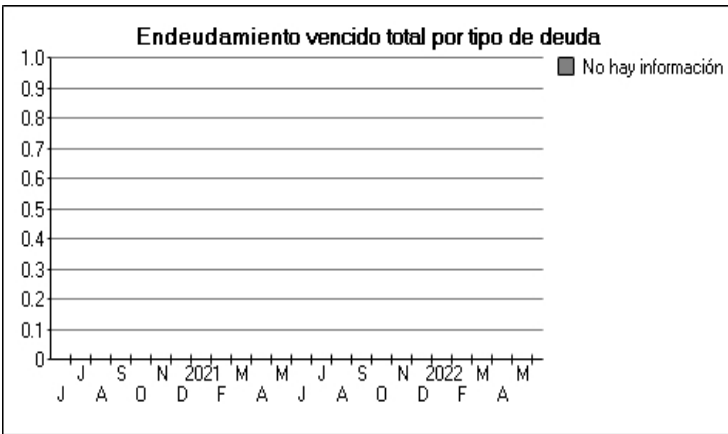
Fecha de Proceso	Sema. Actual	Sem. Riesgo	Var.	Superintendencia de Banca y Seguros (SBS/Microfinan.)				Otros Créditos	Otros Vencidos *				Ctas. Cerr./Anu.		Otros Repor. Negati.		
				# Enti.	Deuda Total *	% Cali. normal	Peor Califi.(2)		Deuda Vencida *	Protestos	Docs. Impagos	Deuda Tributaria	Deuda Laboral	Cta. Cte.		Tar. Créd.	
23/05/2022	●	0.000	☰	2	2.943.116,67	100.00	NOR	0,00	0,00	0,00	0,00	0,00	0,00	0,00	0	0	0
25/04/2022	●	0.000	☰	2	3.093.571,48	100.00	NOR	0,00	0,00	0,00	0,00	0,00	0,00	0,00	0	0	0
22/03/2022	●	0.000	📊	2	3.093.807,81	100.00	NOR	0,00	0,00	0,00	0,00	0,00	0,00	0,00	0	0	0
21/03/2022	●	0.000	▲	3	3.149.424,56	100.00	NOR	0,00	0,00	0,00	0,00	0,00	0,00	0,00	0	0	0
17/03/2022	●	0.035	▼	3	3.149.424,56	100.00	NOR	0,00	0,00	0,00	0,00	115.089,00	0,00	0,00	0	0	0
23/02/2022	●	0.000	☰	3	3.149.424,56	100.00	NOR	0,00	0,00	0,00	0,00	0,00	0,00	0,00	0	0	0
24/01/2022	●	0.000	☰	3	3.281.080,41	100.00	NOR	0,00	0,00	0,00	0,00	0,00	0,00	0,00	0	0	0
21/12/2022	●	0.000	☰	3	3.431.004,76	100.00	NOR	0,00	0,00	0,00	0,00	0,00	0,00	0,00	0	0	0
23/11/2022	●	0.000	📊	3	3.580.910,51	100.00	NOR	0,00	0,00	0,00	0,00	0,00	0,00	0,00	0	0	0
22/10/2022	●	0.000	☰	4	3.730.238,17	100.00	NOR	0,00	0,00	0,00	0,00	0,00	0,00	0,00	0	0	0
23/09/2022	●	0.000	☰	4	3.879.639,34	100.00	NOR	0,00	0,00	0,00	0,00	0,00	0,00	0,00	0	0	0
23/08/2022	●	0.000	☰	4	4.028.831,79	100.00	NOR	0,00	0,00	0,00	0,00	0,00	0,00	0,00	0	0	0
24/07/2022	●	0.000	☰	4	4.193.928,05	100.00	NOR	0,00	0,00	0,00	0,00	0,00	0,00	0,00	0	0	0
23/06/2022	●	0.000	☰	4	4.293.187,00	100.00	NOR	0,00	0,00	0,00	0,00	0,00	0,00	0,00	0	0	0
24/05/2022	●	0.000	☰	4	4.447.403,94	100.00	NOR	0,00	0,00	0,00	0,00	0,00	0,00	0,00	0	0	0
23/04/2022	●	0.000	☰	4	4.721.327,86	100.00	NOR	0,00	0,00	0,00	0,00	0,00	0,00	0,00	0	0	0
25/03/2022	●	0.000	☰	4	5.089.338,08	100.00	NOR	0,00	0,00	0,00	0,00	0,00	0,00	0,00	0	0	0
26/02/2022	●	0.000	📊	4	5.553.162,53	100.00	NOR	0,00	0,00	0,00	0,00	0,00	0,00	0,00	0	0	0
23/01/2022	●	0.000	📊	4	6.124.710,12	100.00	NOR	0,00	0,00	0,00	0,00	0,00	0,00	0,00	0	0	0
22/12/2022	●	0.000	📊	4	5.898.919,44	100.00	NOR	0,00	0,00	0,00	0,00	0,00	0,00	0,00	0	0	0
25/11/2022	●	0.000	📊	4	6.155.772,95	100.00	NOR	0,00	0,00	0,00	0,00	0,00	0,00	0,00	0	0	0
24/10/2022	●	0.000	📊	4	6.231.961,40	100.00	NOR	0,00	0,00	0,00	0,00	0,00	0,00	0,00	0	0	0
28/09/2022	●	0.000	📊	4	6.683.399,72	100.00	NOR	0,00	0,00	0,00	0,00	0,00	0,00	0,00	0	0	0
24/08/2022	●	0.000	📊	4	6.683.399,72	100.00	NOR	0,00	0,00	0,00	0,00	0,00	0,00	0,00	0	0	0
24/07/2022	●	0.000	📊	4	7.037.213,72	100.00	NOR	0,00	0,00	0,00	0,00	0,00	0,00	0,00	0	0	0
23/06/2022	●	0.000	📊	4	6.850.805,43	100.00	NOR	0,00	0,00	0,00	0,00	0,00	0,00	0,00	0	0	0

Gráficos

Montos expresados en unidades de soles*



NOR: Normal, CPP: Con Problemas Potenciales, DEF: Deficiente, DUD: Dudoso, PER: Pérdida, SCAL: Sin Calificación



Reporte de Vencidos

Montos expresados en unidades de soles*

Fuente - Acreedor	FEB 2022			MAR 2022			ABR 2022			MAY 2022		
	# Docs.	Monto *	Dias V.	# Docs.	Monto *	Dias V.	# Docs.	Monto *	Dias V.	# Docs.	Monto *	Dias V.
Deuda Tributaria SUPERINTENDENCIA NACIONAL DE ADMINISTRACION		0,00			0,00	0		0,00			0,00	
Total	0			0			0			0		

Montos expresados en unidades de soles*

Fuente - Acreedor	OCT 2021			NOV 2021			DIC 2021			ENE 2022		
	# Docs.	Monto *	Dias V.	# Docs.	Monto *	Dias V.	# Docs.	Monto *	Dias V.	# Docs.	Monto *	Dias V.
Deuda Tributaria SUPERINTENDENCIA NACIONAL DE ADMINISTRACION		0,00			0,00			0,00			0,00	
Total	0			0			0			0		

Montos expresados en unidades de soles*

Fuente - Acreedor	JUN 2021			JUL 2021			AGO 2021			SET 2021		
	# Docs.	Monto *	Dias V.	# Docs.	Monto *	Dias V.	# Docs.	Monto *	Dias V.	# Docs.	Monto *	Dias V.
Deuda Tributaria SUPERINTENDENCIA NACIONAL DE ADMINISTRACION		0,00			0,00			0,00			0,00	
Total	0			0			0			0		

Reporte SBS/Microfinanzas

Montos expresados en unidades de soles*

Última fecha reportada por la SBS : 30/04/2022

ÚLTIMOS 6 MESES		DIC 2021 (SBS: NOV 2021)	ENE 2022 (SBS: DIC 2021)	FEB 2022 (SBS: ENE 2022)	MAR 2022 (SBS: FEB 2022)	ABR 2022 (SBS: MAR 2022)	MAY 2022 (SBS: ABR 2022)
% Porcentaje de Calificación	NOR (Normal)	100,00	100,00	100,00	100,00	100,00	100,00
	CPP (Con Problemas Pote.)	0,00	0,00	0,00	0,00	0,00	0,00
	DEF (Deficiente)	0,00	0,00	0,00	0,00	0,00	0,00
	DUD (Dudoso)	0,00	0,00	0,00	0,00	0,00	0,00
	PER (Pérdida)	0,00	0,00	0,00	0,00	0,00	0,00

Institución	DIC 2021 (SBS: NOV 2021)		ENE 2022 (SBS: DIC 2021)		FEB 2022 (SBS: ENE 2022)		MAR 2022 (SBS: FEB 2022)		ABR 2022 (SBS: MAR 2022)		MAY 2022 (SBS: ABR 2022)	
	Monto *	Dias V.	Monto *	Dias V.	Monto *	Dias V.	Monto *	Dias V.	Monto *	Dias V.	Monto *	Dias V.
BBVA	3.414.551,91		3.264.598,22		3.114.634,37		3.075.123,04		3.074.947,09		2.924.526,93	
BCP	252,85		282,19		18.590,19		18.684,77		18.624,39		18.589,74	
SCOTIABANK	16.200,00		16.200,00		16.200,00							
CAJA RURAL PRYMERA												
TOTAL	3.431.004,76		3.281.080,41		3.149.424,56		3.093.807,81		3.093.571,48		2.943.116,67	

Última fecha reportada por la SBS : 30/04/2022

Operación	DIC 2021 (SBS: NOV 2021)		ENE 2022 (SBS: DIC 2021)		FEB 2022 (SBS: ENE 2022)		MAR 2022 (SBS: FEB 2022)		ABR 2022 (SBS: MAR 2022)		MAY 2022 (SBS: ABR 2022)	
	Monto *	Dias V.	Monto *	Dias V.	Monto *	Dias V.	Monto *	Dias V.	Monto *	Dias V.	Monto *	Dias V.
RESUMEN												
- Total Deuda	3.431.004,76		3.281.080,41		3.149.424,56		3.093.807,81		3.093.571,48		2.943.116,67	
- Línea No Utilizada	9.734,14		9.534,80		4.772,96		4.660,37		4.762,60		4.797,25	
- Garantías	5.259.670,00		4.974.758,00		4.689.827,00		4.404.880,00		4.119.118,00		3.833.319,00	
- PROGRAMA REACTIVA PERU	2.768.247,91		2.618.294,22		2.468.330,37		2.318.358,04		2.167.957,09		2.017.536,93	
CREDITOS DIRECTOS												
- CREDITOS VIGENTES	2.768.500,76		2.618.576,41		2.468.520,56		2.318.642,81		2.168.181,48		2.017.726,67	
-- MedE: Cred.Rev.LíneaTarj.Crédito	252,85		282,19		190,19		284,77		224,39		189,74	
-- MedE: Préstamos	2.768.247,91		2.618.294,22		2.468.330,37		2.318.358,04		2.167.957,09		2.017.536,93	
--- NoRevolventes	2.768.247,91		2.618.294,22		2.468.330,37		2.318.358,04		2.167.957,09		2.017.536,93	
CREDITOS INDIRECTOS												

- CartasFianzaOtorgadas	662.504,00	662.504,00	680.904,00	775.165,00	925.390,00	925.390,00
LINEA NO UTIL. Y CRED. NO DESEMB.						
- LinCredTarjetaCrédito	9.734,14	9.534,80	4.772,96	4.660,37	4.762,60	4.797,25
GARANTIAS						
- GARANTIAS RECIBIDAS	5.259.671,03	4.974.759,02	4.689.827,70	4.404.880,27	4.119.118,47	3.833.320,17
-- Gob. Nacional Reactiva Perú	2.491.423,12	2.356.464,80	2.221.497,33	2.086.522,23	1.951.161,38	1.815.783,24
-- GtiasNoPref(AvalyFianza)	2.768.247,91	2.618.294,22	2.468.330,37	2.318.358,04	2.167.957,09	2.017.536,93

Montos expresados en unidades de soles*

Última fecha reportada por la SBS : 30/04/2022

6 MESES ANTERIORES		JUN 2021 (SBS: MAY 2021)	JUL 2021 (SBS: JUN 2021)	AGO 2021 (SBS: JUL 2021)	SET 2021 (SBS: AGO 2021)	OCT 2021 (SBS: SET 2021)	NOV 2021 (SBS: OCT 2021)
% Porcentaje	NOR (Normal)	100.00	100.00	100.00	100.00	100.00	100.00
de	CPP (Con Problemas Pote.)	0.00	0.00	0.00	0.00	0.00	0.00
Calificación	DEF (Deficiente)	0.00	0.00	0.00	0.00	0.00	0.00
	DUD (Dudoso)	0.00	0.00	0.00	0.00	0.00	0.00
	PER (Pérdida)	0.00	0.00	0.00	0.00	0.00	0.00

Institución	JUN 2021 (SBS: MAY 2021)		JUL 2021 (SBS: JUN 2021)		AGO 2021 (SBS: JUL 2021)		SET 2021 (SBS: AGO 2021)		OCT 2021 (SBS: SET 2021)		NOV 2021 (SBS: OCT 2021)	
	Monto *	Dias V.	Monto *	Dias V.	Monto *	Dias V.	Monto *	Dias V.	Monto *	Dias V.	Monto *	Dias V.
BBVA	4.276.987,00		4.177.728,05		4.012.421,92		3.863.147,99		3.713.775,54		3.564.117,19	
BCP	0,00		0,00		209,87		291,35		262,63		593,32	
SCOTIABANK	16.200,00		16.200,00		16.200,00		16.200,00		16.200,00		16.200,00	
CAJA RURAL PRYMERA	0,00		0,00		0,00		0,00		0,00		0,00	
TOTAL	4.293.187,00		4.193.928,05		4.028.831,79		3.879.639,34		3.730.238,17		3.580.910,51	

Última fecha reportada por la SBS : 30/04/2022

Operación	JUN 2021 (SBS: MAY 2021)		JUL 2021 (SBS: JUN 2021)		AGO 2021 (SBS: JUL 2021)		SET 2021 (SBS: AGO 2021)		OCT 2021 (SBS: SET 2021)		NOV 2021 (SBS: OCT 2021)	
	Monto *	Dias V.	Monto *	Dias V.	Monto *	Dias V.	Monto *	Dias V.	Monto *	Dias V.	Monto *	Dias V.
RESUMEN												
- Total Deuda	4.293.187,00		4.193.928,05		4.028.831,79		3.879.639,34		3.730.238,17		3.580.910,51	
- Línea No Utilizada	2.209.987,00		2.209.987,00		2.209.777,12		2.209.640,19		2.209.724,36		9.393,67	
- Garantías	8.867.897,00		8.679.305,00		8.395.623,00		8.112.002,00		7.828.195,00		5.543.844,00	
- PROGRAMA REACTIVA PERU	3.614.683,00		3.515.424,05		3.366.117,92		3.216.843,99		3.067.471,54		2.917.813,19	
CREDITOS DIRECTOS												
- CRÉDITOS VIGENTES	3.614.683,00		3.515.424,05		3.366.327,79		3.217.135,34		3.067.734,17		2.918.406,51	
-- MedE: Cred.Rev.LíneaTarj. Crédito					209,87		291,35		262,63		593,32	
-- MedE: Préstamos	3.614.683,00		3.515.424,05		3.366.117,92		3.216.843,99		3.067.471,54		2.917.813,19	
--- NoRevolventes	3.614.683,00		3.515.424,05		3.366.117,92		3.216.843,99		3.067.471,54		2.917.813,19	
CREDITOS INDIRECTOS												
- CartasFianzaOtorgadas	678.504,00		678.504,00		662.504,00		662.504,00		662.504,00		662.504,00	
LINEA NO UTIL. Y CRED. NO DESEMB.												
- LinCredPréstamos	2.200.000,00		2.200.000,00		2.200.000,00		2.200.000,00		2.200.000,00		2.200.000,00	
- LinCredTarjetaCrédito	9.987,00		9.987,00		9.777,12		9.640,19		9.724,36		9.393,67	
GARANTIAS												
- GARANTIAS RECIBIDAS	8.867.897,70		8.679.305,70		8.395.624,05		8.112.003,58		7.828.195,93		5.543.845,06	
-- Gob. Nacional Reactiva Perú	3.253.214,70		3.163.881,65		3.029.506,13		2.895.159,59		2.760.724,39		2.626.031,87	
-- GtiasNoPref(AvalyFianza)	5.614.683,00		5.515.424,05		5.366.117,92		5.216.843,99		5.067.471,54		2.917.813,19	

Reporte SBS/Microfinanzas por entidades

Reportado por : BBVA

Última fecha reportada por la SBS : 30/04/2022

Operación	DIC 2021 (SBS: NOV2021)		ENE 2022 (SBS: DIC2021)		FEB 2022 (SBS: ENE2022)		MAR 2022 (SBS: FEB2022)		ABR 2022 (SBS: MAR2022)		MAY 2022 (SBS: ABR2022)	
	Monto *	Dias V.	Monto *	Dias V.	Monto *	Dias V.	Monto *	Dias V.	Monto *	Dias V.	Monto *	Dias V.
Calificación (2)	NOR		NOR		NOR		NOR		NOR		NOR	
RESUMEN												
- Total Deuda	3.414.551,91		3.264.598,22		3.114.634,37		3.075.123,04		3.074.947,09		2.924.526,93	
- Línea No Utilizada	5.000,00		5.000,00									

- Garantías	5.259.670,00	4.974.758,00	4.689.827,00	4.404.880,00	4.119.118,00	3.833.319,00
- PROGRAMA REACTIVA PERU	2.768.247,91	2.618.294,22	2.468.330,37	2.318.358,04	2.167.957,09	2.017.536,93
CREDITOS DIRECTOS						
- CRÉDITOS VIGENTES	2.768.247,91	2.618.294,22	2.468.330,37	2.318.358,04	2.167.957,09	2.017.536,93
-- MedE:Préstamos	2.768.247,91	2.618.294,22	2.468.330,37	2.318.358,04	2.167.957,09	2.017.536,93
--- NoRevolventes	2.768.247,91	2.618.294,22	2.468.330,37	2.318.358,04	2.167.957,09	2.017.536,93
CREDITOS INDIRECTOS						
- CartasFianzaOtorgadas	646.304,00	646.304,00	646.304,00	756.765,00	906.990,00	906.990,00
LINEA NO UTIL. Y CRED. NO DESEMB.						
- LinCredTarjetaCrédito	5.000,00	5.000,00				
GARANTIAS						
- GARANTIAS RECIBIDAS	5.259.671,03	4.974.759,02	4.689.827,70	4.404.880,27	4.119.118,47	3.833.320,17
-- Gob. Nacional Reactiva Perú	2.491.423,12	2.356.464,80	2.221.497,33	2.086.522,23	1.951.161,38	1.815.783,24
-- GtíasNoPref(AvallyFianza)	2.768.247,91	2.618.294,22	2.468.330,37	2.318.358,04	2.167.957,09	2.017.536,93

Última fecha reportada por la SBS : 30/04/2022

Operación	JUN 2021 (SBS: MAY2021)		JUL 2021 (SBS: JUN2021)		AGO 2021 (SBS: JUL2021)		SET 2021 (SBS: AGO2021)		OCT 2021 (SBS: SET2021)		NOV 2021 (SBS: OCT2021)	
	Monto *	Dias V.	Monto *	Dias V.	Monto *	Dias V.	Monto *	Dias V.	Monto *	Dias V.	Monto *	Dias V.
Calificación (2)	NOR		NOR		NOR		NOR		NOR		NOR	
RESUMEN												
- Total Deuda	4.276.987,00		4.177.728,05		4.012.421,92		3.863.147,99		3.713.775,54		3.564.117,19	
- Línea No Utilizada	5.000,00		5.000,00		5.000,00		5.000,00		5.000,00		5.000,00	
- Garantías	6.867.897,00		6.679.305,00		6.395.623,00		6.112.002,00		5.828.195,00		5.543.844,00	
- PROGRAMA REACTIVA PERU	3.614.683,00		3.515.424,05		3.366.117,92		3.216.843,99		3.067.471,54		2.917.813,19	
CREDITOS DIRECTOS												
- CRÉDITOS VIGENTES	3.614.683,00		3.515.424,05		3.366.117,92		3.216.843,99		3.067.471,54		2.917.813,19	
-- MedE:Préstamos	3.614.683,00		3.515.424,05		3.366.117,92		3.216.843,99		3.067.471,54		2.917.813,19	
--- NoRevolventes	3.614.683,00		3.515.424,05		3.366.117,92		3.216.843,99		3.067.471,54		2.917.813,19	
CREDITOS INDIRECTOS												
- CartasFianzaOtorgadas	662.304,00		662.304,00		646.304,00		646.304,00		646.304,00		646.304,00	
LINEA NO UTIL. Y CRED. NO DESEMB.												
- LinCredTarjetaCrédito	5.000,00		5.000,00		5.000,00		5.000,00		5.000,00		5.000,00	
GARANTIAS												
- GARANTIAS RECIBIDAS	6.867.897,70		6.679.305,70		6.395.624,05		6.112.003,58		5.828.195,93		5.543.845,06	
-- Gob. Nacional Reactiva Perú	3.253.214,70		3.163.881,65		3.029.506,13		2.895.159,59		2.760.724,39		2.626.031,87	
-- GtíasNoPref(AvallyFianza)	3.614.683,00		3.515.424,05		3.366.117,92		3.216.843,99		3.067.471,54		2.917.813,19	

Reportado por : BCP

Última fecha reportada por la SBS : 30/04/2022

Operación	DIC 2021 (SBS: NOV2021)		ENE 2022 (SBS: DIC2021)		FEB 2022 (SBS: ENE2022)		MAR 2022 (SBS: FEB2022)		ABR 2022 (SBS: MAR2022)		MAY 2022 (SBS: ABR2022)	
	Monto *	Dias V.	Monto *	Dias V.	Monto *	Dias V.	Monto *	Dias V.	Monto *	Dias V.	Monto *	Dias V.
Calificación (2)	NOR		NOR		NOR		NOR		NOR		NOR	
RESUMEN												
- Total Deuda	252,85		282,19		18.590,19		18.684,77		18.624,39		18.589,74	
- Línea No Utilizada	4.734,14		4.534,80		4.772,96		4.660,37		4.762,60		4.797,25	
CREDITOS DIRECTOS												
- CRÉDITOS VIGENTES	252,85		282,19		190,19		284,77		224,39		189,74	
-- MedE:Cred.Rev.LíneaTarj. Crédito	252,85		282,19		190,19		284,77		224,39		189,74	
CREDITOS INDIRECTOS												
- CartasFianzaOtorgadas					18.400,00		18.400,00		18.400,00		18.400,00	
LINEA NO UTIL. Y CRED. NO DESEMB.												
- LinCredTarjetaCrédito	4.734,14		4.534,80		4.772,96		4.660,37		4.762,60		4.797,25	

Última fecha reportada por la SBS : 30/04/2022

Operación	JUN 2021 (SBS: MAY2021)		JUL 2021 (SBS: JUN2021)		AGO 2021 (SBS: JUL2021)		SET 2021 (SBS: AGO2021)		OCT 2021 (SBS: SET2021)		NOV 2021 (SBS: OCT2021)	
	Monto *	Dias V.	Monto *	Dias V.	Monto *	Dias V.	Monto *	Dias V.	Monto *	Dias V.	Monto *	Dias V.
Calificación (2)	NOR		NOR		NOR		NOR		NOR		NOR	
RESUMEN												
- Total Deuda					209,87		291,35		262,63		593,32	
- Línea No Utilizada	4.987,00		4.987,00		4.777,12		4.640,19		4.724,36		4.393,67	
CREDITOS DIRECTOS												
- CRÉDITOS VIGENTES					209,87		291,35		262,63		593,32	

-- MedE:Cred.Rev.LineaTarj. Crédito			209,87	291,35	262,63	593,32
LINEA NO UTIL. Y CRED. NO DESEMB.						
- LinCredTarjetaCrédito	4.987,00	4.987,00	4.777,12	4.640,19	4.724,36	4.393,67

Reportado por : SCOTIABANK

Última fecha reportada por la SBS : 30/04/2022

Operación	DIC 2021 (SBS: NOV2021)		ENE 2022 (SBS: DIC2021)		FEB 2022 (SBS: ENE2022)		MAR 2022 (SBS: FEB2022)		ABR 2022 (SBS: MAR2022)		MAY 2022 (SBS: ABR2022)	
	Monto *	Dias V.	Monto *	Dias V.	Monto *	Dias V.	Monto *	Dias V.	Monto *	Dias V.	Monto *	Dias V.
Calificación (2)	NOR		NOR		NOR							
RESUMEN												
- Total Deuda	16.200,00		16.200,00		16.200,00							
CREDITOS INDIRECTOS												
- CartasFianzaOtorgadas	16.200,00		16.200,00		16.200,00							

Última fecha reportada por la SBS : 30/04/2022

Operación	JUN 2021 (SBS: MAY2021)		JUL 2021 (SBS: JUN2021)		AGO 2021 (SBS: JUL2021)		SET 2021 (SBS: AGO2021)		OCT 2021 (SBS: SET2021)		NOV 2021 (SBS: OCT2021)	
	Monto *	Dias V.	Monto *	Dias V.	Monto *	Dias V.	Monto *	Dias V.	Monto *	Dias V.	Monto *	Dias V.
Calificación (2)	NOR		NOR		NOR		NOR		NOR		NOR	
RESUMEN												
- Total Deuda	16.200,00		16.200,00		16.200,00		16.200,00		16.200,00		16.200,00	
CREDITOS INDIRECTOS												
- CartasFianzaOtorgadas	16.200,00		16.200,00		16.200,00		16.200,00		16.200,00		16.200,00	

Reportado por : CAJA RURAL PRYMERA

Última fecha reportada por la SBS : 30/04/2022

Operación	DIC 2021 (SBS: NOV2021)		ENE 2022 (SBS: DIC2021)		FEB 2022 (SBS: ENE2022)		MAR 2022 (SBS: FEB2022)		ABR 2022 (SBS: MAR2022)		MAY 2022 (SBS: ABR2022)	
	Monto *	Dias V.	Monto *	Dias V.	Monto *	Dias V.	Monto *	Dias V.	Monto *	Dias V.	Monto *	Dias V.
Calificación (2)												
RESUMEN												

Última fecha reportada por la SBS : 30/04/2022

Operación	JUN 2021 (SBS: MAY2021)		JUL 2021 (SBS: JUN2021)		AGO 2021 (SBS: JUL2021)		SET 2021 (SBS: AGO2021)		OCT 2021 (SBS: SET2021)		NOV 2021 (SBS: OCT2021)	
	Monto *	Dias V.	Monto *	Dias V.	Monto *	Dias V.	Monto *	Dias V.	Monto *	Dias V.	Monto *	Dias V.
Calificación (2)	NOR		NOR		NOR		NOR		NOR			
RESUMEN												
- Línea No Utilizada	2.200.000,00		2.200.000,00		2.200.000,00		2.200.000,00		2.200.000,00		2.200.000,00	
- Garantías	2.000.000,00		2.000.000,00		2.000.000,00		2.000.000,00		2.000.000,00		2.000.000,00	
LINEA NO UTIL. Y CRED. NO DESEMB.												
- LinCredPréstamos	2.200.000,00		2.200.000,00		2.200.000,00		2.200.000,00		2.200.000,00		2.200.000,00	
GARANTIAS												
- GARANTIAS RECIBIDAS	2.000.000,00		2.000.000,00		2.000.000,00		2.000.000,00		2.000.000,00		2.000.000,00	
-- GtiasNoPref(AvalyFianza)	2.000.000,00		2.000.000,00		2.000.000,00		2.000.000,00		2.000.000,00		2.000.000,00	

Rectificaciones SBS

Entidad	Período SBS	Cuenta	Concepto Rectificación	Dice	Debe Decir
---------	-------------	--------	------------------------	------	------------

Aval/Codeudor

Montos expresados en unidades de soles*

Es Avalista de:

Información reportada por la SBS al 30/04/2022

Tipo Doc	Nro Documento	Nombre/Razón Social	Act Pre 12m
----------	---------------	---------------------	-------------

Montos expresados en unidades de soles*

Quiénes lo Avalan:				Información reportada por la SBS al 30/04/2022		
Tipo Doc	Nro Documento	Nombre/Razón Social	Act	Pre	12m	
DNI	07462467	HURTADO NIÑO DE GUZMAN FREDDY HERCULES	●	●	●	
Institución SBS		Calif. (2)	Saldo *			
BANCO BBVA PERÚ		NOR	2.017.536,93			

Montos expresados en unidades de soles*

Es Avalista de:				Información Reportada por Entidades de Microfinanzas / Otros Créditos		
Tipo Doc	Nro Documento	Nombre/Razón Social	Act	Pre	12m	

Montos expresados en unidades de soles*

Quiénes lo Avalan:				Información Reportada por Entidades de Microfinanzas / Otros Créditos		
Tipo Doc	Nro Documento	Nombre/Razón Social	Act	Pre	12m	

Documentos Protestados como Deudor/Aceptante

Montos expresados en unidades*

Reportado por la Cámara de Comercio de Lima (CCL)

Documentos Protestados sin Regularizar

	# Doc	Monto (S/) *	Max Días Venc.
Total:	0	0,00	

Tipo de Cambio 3.701

Nro. Secuencia	Tip. Reg. **	Acreedor/Girador	Tipo Doc.	Moneda	Monto *	Monto * (S/)	Boletín	F. Protesto	F. Venc	Días Venc.
----------------	--------------	------------------	-----------	--------	---------	--------------	---------	-------------	---------	------------

**PR: Protestos, CJ: Cobranza Judicial, MO: Moras, PP: Procesos Penales

Montos expresados en unidades*

Reportado por la Cámara de Comercio de Lima (CCL)

Documentos Protestados Regularizados

	# Doc	Monto (S/) *
Total:	0	0,00

Nro. Secuencia	Tip. Reg. **	Acreedor/Girador	Tipo Doc.	Moneda	Monto *	Monto * (S/)	Boletín	F. Protesto	F. Venc.	F. Reg
----------------	--------------	------------------	-----------	--------	---------	--------------	---------	-------------	----------	--------

**PR: Protestos, CJ: Cobranza Judicial, MO: Moras, PP: Procesos Penales

Detalle de Vencidos

Comercio Exterior

Montos expresados en unidades de dólares

Muestra información reportada por la SUNAT desde el 07/02/2011

Resumen por Ejercicio

Ejercicio	Actividad	Número de Operaciones	Importe USD *	N° Países	3 países con mayor número de operaciones
-----------	-----------	-----------------------	---------------	-----------	--

Resumen por Meses

Actividad	Ejercicio	Mes	Número de Operaciones	Importe USD *	N° Países	3 países con mayor número de operaciones
-----------	-----------	-----	-----------------------	---------------	-----------	--

PUBLICACIÓN DIARIO "EL PERUANO"

Reporte Otros Créditos

Institución	DIC 2021		ENE 2022		FEB 2022		MAR 2022		ABR 2022		MAY 2022	
	Monto *	Dias V.	Monto *	Dias V.	Monto *	Dias V.	Monto *	Dias V.	Monto *	Dias V.	Monto *	Dias V.

Institución	JUN 2021		JUL 2021		AGO 2021		SET 2021		OCT 2021		NOV 2021	
	Monto *	Dias V.	Monto *	Dias V.	Monto *	Dias V.	Monto *	Dias V.	Monto *	Dias V.	Monto *	Dias V.

Reporte Otros Créditos por entidades

Sin Información