



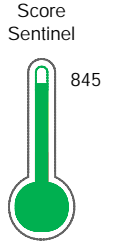
# Reporte de Deudas

El reporte contiene solo los títulos seleccionados

- Información General
- Consulta Rápida
- Principales Acreedores
- Detalle Variación
- Posición Histórica
- Gráficos
- Rep. Vencidos
- Rep. SBS/Microf.
- SBS/Microf. Entidades
- Rectificaciones SBS
- Avalados/Avalistas
- Hechos de Importancia
- Documentos CCL
- Detalle de Vencidos
- Comercio Exterior
- Otros Créditos
- Otros Créd. Entidades
- Otros Rep. Negativos

RUC 20101991319 - WORTEC SOCIEDAD ANONIMA

Fecha Proceso	Tipo Doc.	N. Doc.	Nota	Deuda Total *	Var.	Actual	Previo	12m
19/01/2024	RUC	20101991319	0.000	147.742,30				



Excelente Puntaje

**\* La persona consultada cuenta con los siguientes créditos e indicadores.**

- Línea de Crédito
- Representante Legal

## Sentinel Sabio

Bancarizado: SI

### Recomendación de Sentinel Sabio

Evaluación Crediticia



**APROBAR**  
Producto Générico

Detalle:

- Cumple con todas las reglas de evaluación

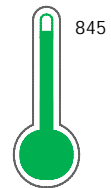
Cuota Estimada Mensual

S/ 6695,



### Score Sentinel

Nivel de Riesgo



Excelente Puntaje

Recomendación:

Estadísticamente, en este nivel de score, 6 de 100 empresas podrían caer en incumplimiento en los próximos 12 meses

## Información General

### Datos Principales

24/01/2024: Última actualización de información reportada por SUNAT

Razón Social:	WORTEC SOCIEDAD ANONIMA		
Nombre Comercial:	WORTEC S A		
Tipo de Contribuyente:	SOCIEDAD ANONIMA		
Estado de Contribuyente:	ACTIVO	Condición del Contribuyente:	HABIDO
Inicio de Actividades:	01/01/1986		
Tamaño contribuyente:	PRINCIPAL	Dependencia:	INTENDENCIA LIMA PRICO
Actividad Económica Principal	OTROS TIPOS DE VENTA AL POR MENOR.		
Actividad Económica Secundaria 1	OTRAS INDUSTRIAS MANUFACTURE	Actividad Económica Secundaria 2	-
Fecha Inscripción RRPP:	11/10/1985	Número de Partida Registral:	10199131000000
Folio:	0	Asiento:	-

Agente de retención

### Direcciones Registradas

Dirección	Fuente
AVENIDA DEL PINAR NRO 124 INT 302 URBANIZACION CHACARILLA DEL ESTANQUE SANTIAGO DE SURCO - LIMA - LIMA	SUNAT - DOMICILIO FISCAL

### Representantes Legales

Nro Documento	Nombre de Representante	Act	Pre	12m	Fecha desde que ocupa Cargo	Cargo
06544903	PESCHIERA ALFARO ROBERTO MIGUEL	<input checked="" type="checkbox"/>	<input checked="" type="checkbox"/>	<input checked="" type="checkbox"/>	16/05/2018	GERENTE GENERAL
07276436	HAAKER ROSAS JOSE VICTOR	<input checked="" type="checkbox"/>	<input checked="" type="checkbox"/>	<input checked="" type="checkbox"/>	01/01/1986	GERENTE

### Empresas Relacionadas a:

#### PESCHIERA ALFARO ROBERTO MIGUEL

Ruc	Razón Social	Semáforos			Fecha desde que ocupa Cargo	Cargo	Estado
		Act	Pre	12m			
20607274593	JUNTA DE PROPIETARIOS DEL EDIFICIO AVENIDA DEL PINAR 122-124-1	<input checked="" type="checkbox"/>	<input type="checkbox"/>	<input type="checkbox"/>	19/02/2020	APODERADO	ACTIVO

#### HAAKER ROSAS JOSE VICTOR

Ruc	Razón Social	Semáforos			Fecha desde que ocupa Cargo	Cargo	Estado
		Act	Pre	12m			
20522196551	ASOCIACION DE PESCA EL DORADO	<input checked="" type="checkbox"/>	<input checked="" type="checkbox"/>	<input checked="" type="checkbox"/>	27/11/2018	PRESIDENTE	ACTIVO

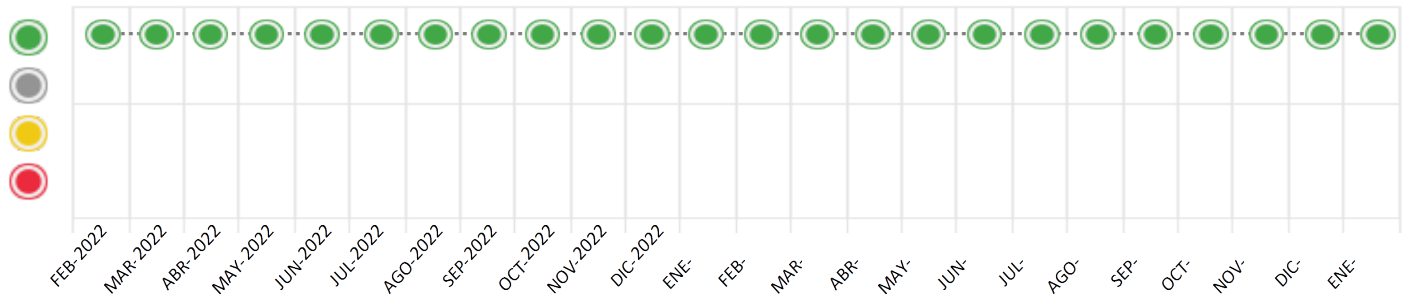
## Consulta Rápida

### Documento de identidad consultado

Fecha Proceso	Tipo Doc.	N. Doc.	Nombre o Raz. Social	Nota	Deuda Total *	Var.	Actual	Previo	12m
19/01/2024	RUC	20101991319	WORTEC SOCIEDAD ANONIMA	0.000	147.742,30	<input checked="" type="checkbox"/>	<input checked="" type="checkbox"/>	<input checked="" type="checkbox"/>	<input checked="" type="checkbox"/>

Montos expresados en unidades de soles\*

Semáforos de los últimos 24 meses



Semáforo	Descripción
	No registra información de deudas
	Mínimo Riesgo: Sin deudas vencidas
	Mediano Riesgo: Deudas con poco atraso*
	Alto Riesgo: Deudas con atraso significativo*

\*Semáforo deuda menor: Deuda vencida menor S/ 100 personas naturales o menor S/ 500 personas jurídicas

Verde: 0 <= Sem. < 0.001  
 Amarillo: 0.001 <= Sem. <= 2  
 Rojo: 2 < Sem. <= 6

Variación	Descripción
	Variación Negativa: La nueva información reportada ha incrementado tu riesgo crediticio
	Variación Positiva: La nueva información ha mejorado tu posición de riesgo
	Variación Porcentual Positiva: El monto total reportado por la SBS/Microfinanzas o número de instituciones financieras ha aumentado
	Variación Porcentual Negativa: El monto total reportado por la SBS/Microfinanzas o número de instituciones financieras ha disminuido
	Aproximadamente igual o igual

## Detalle de la deuda SBS/Microfinanzas

Entidad	Deuda Anterior			Deuda a ENE 2024				Rect. (1)	Disc.
	JUL 2023	OCT 2023	DIC 2023	Fecha Inf.	Calif. (2)	Monto *	Días Venc.		
	1.086.765,80	1.136.191,47	1.119.117,14	31/12/2023	NOR	0			
		61.446,60	60.523,20	31/12/2023	NOR	0			
TOTAL	1.086.765,80	1.197.638,07	1.179.640,34			147.742,30			

(1) Ver detalle en el cuadro de Rectificaciones SBS

(2) NOR: Normal, CPP: Con Problemas Potenciales, DEF: Deficiente, DUD: Dudoso, PER: Pérdida, SCAL: Sin Calificación

## Detalle de la deuda de Otros Créditos

Entidad	Deuda Anterior			Deuda a ENE 2024				Disc.
	JUL 2023	OCT 2023	DIC 2023	Fecha Inf.	Calif. (2)	Monto	Días Venc.	
TOTAL								

(2) NOR: Normal, CPP: Con Problemas Potenciales, DEF: Deficiente, DUD: Dudoso, PER: Pérdida, SCAL: Sin Calificación

## Detalle de vencidos

# Doc	Fuente - Acreedor	Monto *	Días Venc.
-------	-------------------	---------	------------

## Utilización de Líneas de Crédito

Instituciones	**	Línea Aprobada	Línea No Utilizada	Línea Utilizada	% L. Ut.
TOTAL					0%

\*\*Tipo de Crédito

## Principales Acreedores

Montos expresados en unidades de soles\*

## Resumen de Deudas

Descripción de la Deuda	Monto *	Días
Deuda total SBS al 31/12/2023	147.742,30	
% Calificación normal	100,00	
Peor Calificación (2)	NOR	
Otros Créditos	0,00	****

## Detalle de deuda SBS/Microfinanzas

Institución SBS	Calif. (2)	Saldo *	% Ven.	Días Venc.	Rect.(1)
SCOTIABANK	NOR	87.656,50	0,00		
BIF	NOR	60.085,80	0,00		
Deuda Total SBS/MicroFinanzas		147.742,30	0		

## Detalle de Riesgos SBS/Microfinanzas

Concepto	Saldo *
Deuda Directa	0,00
Deuda Indirecta	147.742,30
Deuda Castigada	0,00
Deuda Total SBS/MicroFinanzas	147.742,30
Línea Tarj.Cred. No utilizada	0,00
Total Riesgo SBS/MicroFinanzas	147.742,30

## Detalle de deuda Otros Créditos

Empresa	Calif. (2)	Saldo *	% Ven.	Días Venc.	Disc.
Deuda Total Otros Créditos		0,00	0		

## Detalle de vencidos

# Doc	Fuente - Acreedor	Monto *	Días Venc.
-------	-------------------	---------	------------

## Detalle Variación

Montos expresados en unidades de soles\*

## Resumen de la variación

Descripción de la deuda	22/12/2023	19/01/2024	Variación
Score	0.000	0.000	0.000
Nro. Entidades SBS/Microf.	2	2	0
Riesgo Total SBS/Microf. *	1.179.640,34	147.742,30	
Deuda Directa	0,00	0,00	0,00
Deuda Indirecta	1.179.640,34	147.742,30	-1.031.898,04
Deuda Castigada	0,00	0,00	0,00

Variación del Riesgo Total SBS/Microf. *	Antes	19/01/2024	Variación
Último Mes	1.179.640,34	147.742,30	-1.031.898,04
Último Trimestre	1.197.638,07	147.742,30	-1.049.895,77
Último Semestre	1.086.765,80	147.742,30	-939.023,50
Último Año	1.481.754,70	147.742,30	-1.334.012,40

Calificación SBS/Microf.	22/12/2023	19/01/2024	Variación
% NOR (Normal)	100.00	100.00	0.00
% CPP (Con Problemas Potenciales)	0.00	0.00	0.00
% DEF (Deficiente)	0.00	0.00	0.00
% DUD (Dudoso)	0.00	0.00	0.00
% PER (Pérdida)	0.00	0.00	0.00

Deuda vencida *	22/12/2023	19/01/2024	Variación
Total deuda vencida	0,00	0,00	0,00
Deuda por Otros Créditos *	22/12/2023	19/01/2024	Variación



Total deuda otros créditos	0,00	0,00	0,00
----------------------------	------	------	------

Detalle de la variación			
Fuente - Acreedor *	22/12/2023	19/01/2024	Variación

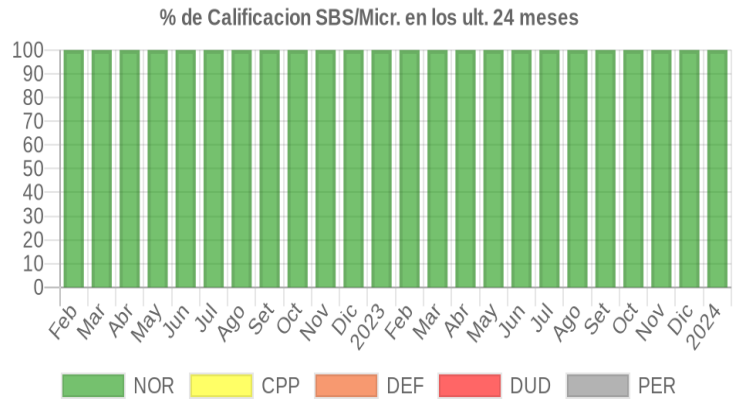
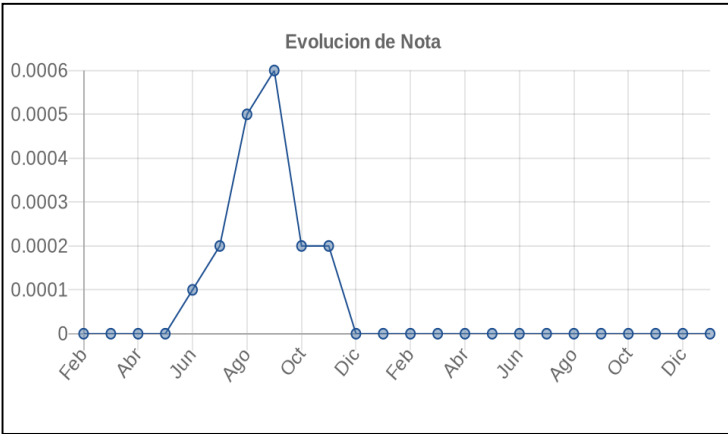
## Posición Histórica

Montos expresados en unidades de soles\*

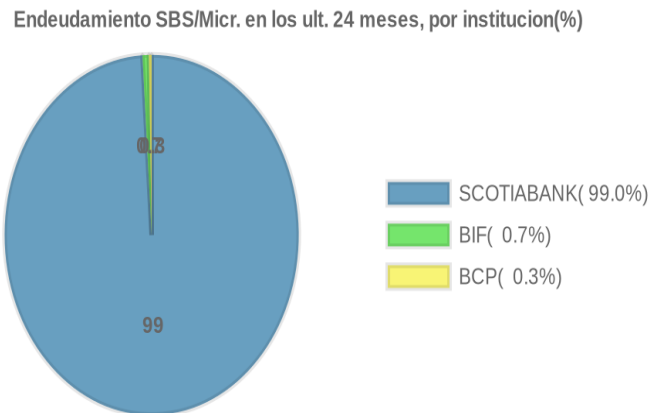
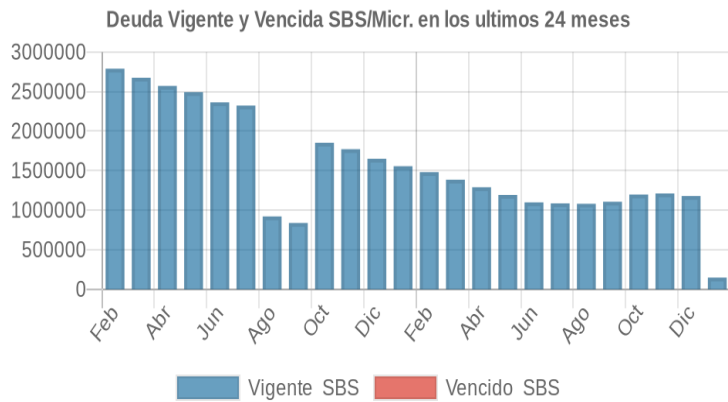
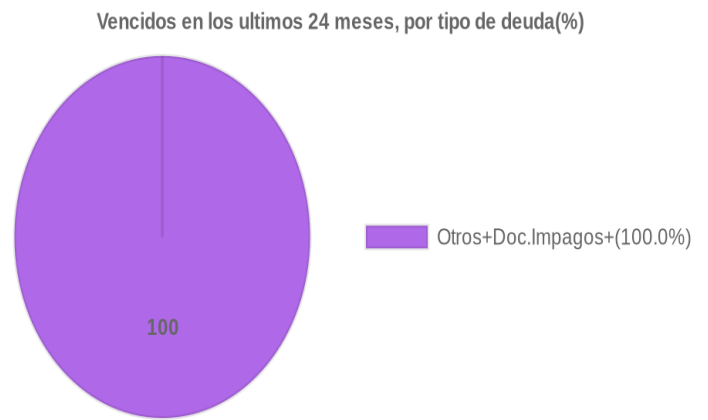
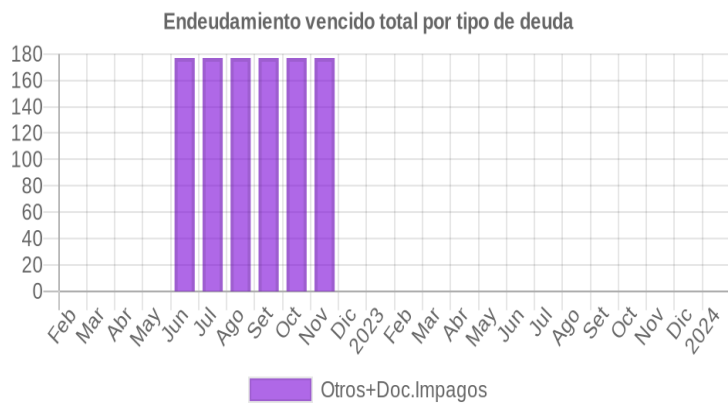
Fecha de Proceso	Sema. Actual	Sem. Riesgo	Var.	Superintendencia de Banca y Seguros (SBS/Microfinan.)				Otros Créditos	Otros Vencidos *				Ctas. Cerr./Anu.		Otros Repor. Negati.		
				# Enti.	Deuda Total *	% Cali. normal	Peor Califi. (2)		Deuda Vencida *	Protestos	Docs. Impagos	Deuda Tributaria	Deuda Laboral	Cta. Cte.		Tar. Créd.	
19/01/2024	●	0.000	⊗	2	147.742,30	100.00	NOR	0,00	0,00	0,00	0,00	0,00	0,00	0	0	0	
22/12/2023	●	0.000	⊗	2	1.179.640,34	100.00	NOR	0,00	0,00	0,00	0,00	0,00	0,00	0,00	0	0	0
23/11/2023	●	0.000	⊗	2	1.211.846,80	100.00	NOR	0,00	0,00	0,00	0,00	0,00	0,00	0,00	0	0	0
23/10/2023	●	0.000	⊗	2	1.197.638,07	100.00	NOR	0,00	0,00	0,00	0,00	0,00	0,00	0,00	0	0	0
21/09/2023	●	0.000	⊗	2	1.106.835,61	100.00	NOR	0,00	0,00	0,00	0,00	0,00	0,00	0,00	0	0	0
24/08/2023	●	0.000	⊗	2	1.080.774,80	100.00	NOR	0,00	0,00	0,00	0,00	0,00	0,00	0,00	0	0	0
24/07/2023	●	0.000	⊗	1	1.086.765,80	100.00	NOR	0,00	0,00	0,00	0,00	0,00	0,00	0,00	0	0	0
22/06/2023	●	0.000	⊗	1	1.099.236,35	100.00	NOR	0,00	0,00	0,00	0,00	0,00	0,00	0,00	0	0	0
22/05/2023	●	0.000	⊗	1	1.193.243,03	100.00	NOR	0,00	0,00	0,00	0,00	0,00	0,00	0,00	0	0	0
24/04/2023	●	0.000	⊗	1	1.290.208,12	100.00	NOR	0,00	0,00	0,00	0,00	0,00	0,00	0,00	0	0	0
22/03/2023	●	0.000	⊗	1	1.386.301,41	100.00	NOR	0,00	0,00	0,00	0,00	0,00	0,00	0,00	0	0	0
21/02/2023	●	0.000	⊗	2	1.481.754,70	100.00	NOR	0,00	0,00	0,00	0,00	0,00	0,00	0,00	0	0	0
23/01/2023	●	0.000	⊗	2	1.556.141,00	100.00	NOR	0,00	0,00	0,00	0,00	0,00	0,00	0,00	0	0	0
22/12/2022	●	0.000	⊗	2	1.650.351,68	100.00	NOR	0,00	0,00	0,00	0,00	0,00	0,00	0,00	0	0	0
06/12/2022	●	0.000	⊗	2	1.771.514,19	100.00	NOR	0,00	0,00	0,00	0,00	0,00	0,00	0,00	0	0	0
23/11/2022	●	0.000	⊗	2	1.771.514,19	100.00	NOR	0,00	0,00	0,00	177,00	0,00	0,00	0,00	0	0	0
24/10/2022	●	0.000	⊗	2	1.853.169,93	100.00	NOR	0,00	0,00	0,00	177,00	0,00	0,00	0,00	0	0	0
22/09/2022	●	0.000	⊗	2	838.242,64	100.00	NOR	0,00	0,00	0,00	177,00	0,00	0,00	0,00	0	0	0
22/08/2022	●	0.000	⊗	2	921.665,83	100.00	NOR	0,00	0,00	0,00	177,00	0,00	0,00	0,00	0	0	0
22/07/2022	●	0.000	⊗	2	2.323.052,86	100.00	NOR	0,00	0,00	0,00	177,00	0,00	0,00	0,00	0	0	0
23/06/2022	●	0.000	⊗	2	2.363.635,71	100.00	NOR	0,00	0,00	0,00	177,00	0,00	0,00	0,00	0	0	0
21/06/2022	●	0.000	⊗	2	2.492.673,44	100.00	NOR	0,00	0,00	0,00	177,00	0,00	0,00	0,00	0	0	0
23/05/2022	●	0.000	⊗	2	2.492.673,44	100.00	NOR	0,00	0,00	0,00	0,00	0,00	0,00	0,00	0	0	0
25/04/2022	●	0.000	⊗	2	2.571.043,57	100.00	NOR	0,00	0,00	0,00	0,00	0,00	0,00	0,00	0	0	0
22/03/2022	●	0.000	⊗	2	2.674.866,70	100.00	NOR	0,00	0,00	0,00	0,00	0,00	0,00	0,00	0	0	0
23/02/2022	●	0.000	⊗	2	2.788.830,51	100.00	NOR	0,00	0,00	0,00	0,00	0,00	0,00	0,00	0	0	0

## Gráficos

Montos expresados en unidades de soles\*



NOR: Normal, CPP: Con Problemas Potenciales, DEF: Deficiente, DUD: Dudoso, PER: Pérdida, SCAL: Sin Calificación



## Reporte de Vencidos

Montos expresados en unidades de soles\*

Fuente - Acreedor	OCT 2023			NOV 2023			DIC 2023			ENE 2024		
	# Docs.	Monto *	Dias V.	# Docs.	Monto *	Dias V.	# Docs.	Monto *	Dias V.	# Docs.	Monto *	Dias V.

Montos expresados en unidades de soles\*

Fuente - Acreedor	JUN 2023			JUL 2023			AGO 2023			SET 2023		
	# Docs.	Monto *	Dias V.	# Docs.	Monto *	Dias V.	# Docs.	Monto *	Dias V.	# Docs.	Monto *	Dias V.

Montos expresados en unidades de soles\*

Fuente - Acreedor	FEB 2023			MAR 2023			ABR 2023			MAY 2023		
	# Docs.	Monto *	Dias V.	# Docs.	Monto *	Dias V.	# Docs.	Monto *	Dias V.	# Docs.	Monto *	Dias V.

## Reporte SBS/Microfinanzas

Montos expresados en unidades de soles\*

Última fecha reportada por la SBS : 31/12/2023

ULTIMOS 6 MESES		AGO 2023 (SBS: JUL 2023)	SET 2023 (SBS: AGO 2023)	OCT 2023 (SBS: SET 2023)	NOV 2023 (SBS: OCT 2023)	DIC 2023 (SBS: NOV 2023)	ENE 2024 (SBS: DIC 2023)
% Porcentaje de	NOR (Normal)	100.00	100.00	100.00	100.00	100.00	100.00
	CPP (Con Problemas Pote.)	0.00	0.00	0.00	0.00	0.00	0.00
	DEF (Deficiente)	0.00	0.00	0.00	0.00	0.00	0.00
Calificación	DUD (Dudoso)	0.00	0.00	0.00	0.00	0.00	0.00
	PER (Pérdida)	0.00	0.00	0.00	0.00	0.00	0.00

Institución	AGO 2023 (SBS: JUL 2023)		SET 2023 (SBS: AGO 2023)		OCT 2023 (SBS: SET 2023)		NOV 2023 (SBS: OCT 2023)		DIC 2023 (SBS: NOV 2023)		ENE 2024 (SBS: DIC 2023)	
	Monto *	Dias V.	Monto *	Dias V.	Monto *	Dias V.	Monto *	Dias V.	Monto *	Dias V.	Monto *	Dias V.
SCOTIABANK	1.080.774,80		1.106.835,61		1.136.191,47		1.149.671,20		1.119.117,14		87.656,50	
BIF	0,00		0,00		61.446,60		62.175,60		60.523,20		60.085,80	
BCP												
TOTAL	1.080.774,80		1.106.835,61		1.197.638,07		1.211.846,80		1.179.640,34		147.742,30	

Última fecha reportada por la SBS : 31/12/2023

Operación	AGO 2023 (SBS: JUL 2023)		SET 2023 (SBS: AGO 2023)		OCT 2023 (SBS: SET 2023)		NOV 2023 (SBS: OCT 2023)		DIC 2023 (SBS: NOV 2023)		ENE 2024 (SBS: DIC 2023)	
	Monto *	Dias V.	Monto *	Dias V.	Monto *	Dias V.	Monto *	Dias V.	Monto *	Dias V.	Monto *	Dias V.
RESUMEN												
- Total Deuda	1.080.774,80		1.106.835,61		1.197.638,07		1.211.846,80		1.179.640,34		147.742,30	
- Línea No Utilizada	903.625,18		925.414,37		886.803,40		897.324,40		873.476,80		867.164,20	
- Garantías	1.514.879,00		1.551.407,00		2.351.154,00		2.379.048,00		2.315.822,00		2.299.085,00	
CREDITOS INDIRECTOS												
- CartasFianzaOtorgadas	1.080.774,80		1.106.835,61		1.197.638,07		1.211.846,80		1.179.640,34		147.742,30	
LINEA NO UTIL. Y CRED. NO DESEMB.												
- LinCredEsqMultilinea	903.625,18		925.414,37		886.803,40		897.324,40		873.476,80		867.164,20	
GARANTIAS												
- GARANTIAS RECIBIDAS	1.514.879,41		1.551.407,82		2.351.154,77		2.379.048,77		2.315.822,36		2.299.085,96	
-- 1eraHipotecasInmuebles	1.514.879,41		1.551.407,82		1.592.554,77		1.611.448,77		1.568.622,36		1.557.285,96	
-- GtiasNoPref(AvalyFianza)					758.600,00		767.600,00		747.200,00		741.800,00	

Montos expresados en unidades de soles\*

Última fecha reportada por la SBS : 31/12/2023

6 MESES ANTERIORES		FEB 2023 (SBS: ENE 2023)	MAR 2023 (SBS: FEB 2023)	ABR 2023 (SBS: MAR 2023)	MAY 2023 (SBS: ABR 2023)	JUN 2023 (SBS: MAY 2023)	JUL 2023 (SBS: JUN 2023)
% Porcentaje de	NOR (Normal)	100.00	100.00	100.00	100.00	100.00	100.00
	CPP (Con Problemas Pote.)	0.00	0.00	0.00	0.00	0.00	0.00
	DEF (Deficiente)	0.00	0.00	0.00	0.00	0.00	0.00
Calificación	DUD (Dudoso)	0.00	0.00	0.00	0.00	0.00	0.00
	PER (Pérdida)	0.00	0.00	0.00	0.00	0.00	0.00



Institución	FEB 2023 (SBS: ENE 2023)		MAR 2023 (SBS: FEB 2023)		ABR 2023 (SBS: MAR 2023)		MAY 2023 (SBS: ABR 2023)		JUN 2023 (SBS: MAY 2023)		JUL 2023 (SBS: JUN 2023)	
	Monto *	Dias V.	Monto *	Dias V.	Monto *	Dias V.	Monto *	Dias V.	Monto *	Dias V.	Monto *	Dias V.
SCOTIABANK	1.481.754,70		1.386.301,41		1.290.208,12		1.193.243,03		1.099.236,35		1.086.765,80	
BIF												
BCP	0,00											
TOTAL	1.481.754,70		1.386.301,41		1.290.208,12		1.193.243,03		1.099.236,35		1.086.765,80	

Última fecha reportada por la SBS : 31/12/2023

Operación	FEB 2023 (SBS: ENE 2023)		MAR 2023 (SBS: FEB 2023)		ABR 2023 (SBS: MAR 2023)		MAY 2023 (SBS: ABR 2023)		JUN 2023 (SBS: MAY 2023)		JUL 2023 (SBS: JUN 2023)	
	Monto *	Dias V.	Monto *	Dias V.	Monto *	Dias V.	Monto *	Dias V.	Monto *	Dias V.	Monto *	Dias V.
RESUMEN												
- Total Deuda	1.481.754,70		1.386.301,41		1.290.208,12		1.193.243,03		1.099.236,35		1.086.765,80	
- Línea No Utilizada	285.074,84		91.663,32		90.603,63		89.471,68		88.604,66		1.634,19	
- Garantías	1.993.673,00		1.900.561,00		1.806.528,00		1.711.198,00		1.620.415,00		1.523.276,00	
CREDITOS DIRECTOS												
- CREDITOS VIGENTES	420.029,55		336.164,74		252.211,76		168.214,72		84.141,02			
-- GranE: Préstamos	420.029,55		336.164,74		252.211,76		168.214,72		84.141,02			
--- NoRevolventes	420.029,55		336.164,74		252.211,76		168.214,72		84.141,02			
CREDITOS INDIRECTOS												
- CartasFianzaOtorgadas	1.061.725,15		1.050.136,67		1.037.996,36		1.025.028,31		1.015.095,33		1.086.765,80	
LINEA NO UTIL. Y CRED. NO DESEMB.												
- LinCredEsqMultilinea	285.074,84		91.663,32		90.603,63		89.471,68		88.604,66		1.634,19	
GARANTIAS												
- GARANTIAS RECIBIDAS	1.993.674,04		1.900.561,31		1.806.529,48		1.711.198,41		1.620.416,87		1.523.276,75	
-- 1eraHipotecasInmuebles	1.615.647,44		1.598.013,04		1.579.538,90		1.559.805,16		1.544.689,95		1.523.276,75	
-- Gob. Nacional Reactiva Perú	378.026,60		302.548,27		226.990,58		151.393,25		75.726,92			
- PROGRAMA REACTIVA PERU	420.029,55		336.164,74		252.211,76		168.214,72		84.141,02			

## Reporte SBS/Microfinanzas por entidades

Reportado por : SCOTIABANK

Última fecha reportada por la SBS : 31/12/2023

Operación	AGO 2023 (SBS: JUL2023)		SET 2023 (SBS: AGO2023)		OCT 2023 (SBS: SET2023)		NOV 2023 (SBS: OCT2023)		DIC 2023 (SBS: NOV2023)		ENE 2024 (SBS: DIC2023)	
	Monto *	Dias V.	Monto *	Dias V.	Monto *	Dias V.	Monto *	Dias V.	Monto *	Dias V.	Monto *	Dias V.
Calificación (2)	NOR		NOR		NOR		NOR		NOR		NOR	
RESUMEN												
- Total Deuda	1.080.774,80		1.106.835,61		1.136.191,47		1.149.671,20		1.119.117,14		87.656,50	
- Línea No Utilizada	1.625,18		1.664,37									
- Garantías	1.514.879,00		1.551.407,00		1.592.554,00		1.611.448,00		1.568.622,00		1.557.285,00	
CREDITOS INDIRECTOS												
- CartasFianzaOtorgadas	1.080.774,80		1.106.835,61		1.136.191,47		1.149.671,20		1.119.117,14		87.656,50	
LINEA NO UTIL. Y CRED. NO DESEMB.												
- LinCredEsqMultilinea	1.625,18		1.664,37									
GARANTIAS												
- GARANTIAS RECIBIDAS	1.514.879,41		1.551.407,82		1.592.554,77		1.611.448,77		1.568.622,36		1.557.285,96	
-- 1eraHipotecasInmuebles	1.514.879,41		1.551.407,82		1.592.554,77		1.611.448,77		1.568.622,36		1.557.285,96	

Última fecha reportada por la SBS : 31/12/2023

Operación	FEB 2023 (SBS: ENE2023)		MAR 2023 (SBS: FEB2023)		ABR 2023 (SBS: MAR2023)		MAY 2023 (SBS: ABR2023)		JUN 2023 (SBS: MAY2023)		JUL 2023 (SBS: JUN2023)	
	Monto *	Dias V.	Monto *	Dias V.	Monto *	Dias V.	Monto *	Dias V.	Monto *	Dias V.	Monto *	Dias V.
Calificación (2)	NOR		NOR		NOR		NOR		NOR		NOR	
RESUMEN												
- Total Deuda	1.481.754,70		1.386.301,41		1.290.208,12		1.193.243,03		1.099.236,35		1.086.765,80	
- Línea No Utilizada	92.674,84		91.663,32		90.603,63		89.471,68		88.604,66		1.634,19	
- Garantías	1.993.673,00		1.900.561,00		1.806.528,00		1.711.198,00		1.620.415,00		1.523.276,00	
CREDITOS DIRECTOS												



- CRÉDITOS VIGENTES	420.029,55	336.164,74	252.211,76	168.214,72	84.141,02	
-- GranE:Préstamos	420.029,55	336.164,74	252.211,76	168.214,72	84.141,02	
--- NoRevolventes	420.029,55	336.164,74	252.211,76	168.214,72	84.141,02	
CRÉDITOS INDIRECTOS						
- CartasFianzaOtorgadas	1.061.725,15	1.050.136,67	1.037.996,36	1.025.028,31	1.015.095,33	1.086.765,80
LINEA NO UTIL. Y CRED. NO DESEMB.						
- LinCredEsqMultilinea	92.674,84	91.663,32	90.603,63	89.471,68	88.604,66	1.634,19
GARANTIAS						
- GARANTIAS RECIBIDAS	1.993.674,04	1.900.561,31	1.806.529,48	1.711.198,41	1.620.416,87	1.523.276,75
-- 1eraHipotecasInmuebles	1.615.647,44	1.598.013,04	1.579.538,90	1.559.805,16	1.544.689,95	1.523.276,75
-- Gob. Nacional Reactiva Perú	378.026,60	302.548,27	226.990,58	151.393,25	75.726,92	
- PROGRAMA REACTIVA PERU	420.029,55	336.164,74	252.211,76	168.214,72	84.141,02	

Reportado por : BIF

Última fecha reportada por la SBS : 31/12/2023

Operación	AGO 2023 (SBS: JUL2023)		SET 2023 (SBS: AGO2023)		OCT 2023 (SBS: SET2023)		NOV 2023 (SBS: OCT2023)		DIC 2023 (SBS: NOV2023)		ENE 2024 (SBS: DIC2023)	
	Monto *	Dias V.	Monto *	Dias V.	Monto *	Dias V.	Monto *	Dias V.	Monto *	Dias V.	Monto *	Dias V.
Calificación (2)	NOR		NOR		NOR		NOR		NOR		NOR	
RESUMEN												
- Total Deuda					61.446,60		62.175,60		60.523,20		60.085,80	
- Línea No Utilizada	902.000,00		923.750,00		886.803,40		897.324,40		873.476,80		867.164,20	
- Garantías					758.600,00		767.600,00		747.200,00		741.800,00	
CRÉDITOS INDIRECTOS												
- CartasFianzaOtorgadas					61.446,60		62.175,60		60.523,20		60.085,80	
LINEA NO UTIL. Y CRED. NO DESEMB.												
- LinCredEsqMultilinea	902.000,00		923.750,00		886.803,40		897.324,40		873.476,80		867.164,20	
GARANTIAS												
- GARANTIAS RECIBIDAS					758.600,00		767.600,00		747.200,00		741.800,00	
-- GtiasNoPref(AvalyFianza)					758.600,00		767.600,00		747.200,00		741.800,00	

Última fecha reportada por la SBS : 31/12/2023

Operación	FEB 2023 (SBS: ENE2023)		MAR 2023 (SBS: FEB2023)		ABR 2023 (SBS: MAR2023)		MAY 2023 (SBS: ABR2023)		JUN 2023 (SBS: MAY2023)		JUL 2023 (SBS: JUN2023)	
	Monto *	Dias V.	Monto *	Dias V.	Monto *	Dias V.	Monto *	Dias V.	Monto *	Dias V.	Monto *	Dias V.
Calificación (2)												
RESUMEN												

Reportado por : BCP

Última fecha reportada por la SBS : 31/12/2023

Operación	AGO 2023 (SBS: JUL2023)		SET 2023 (SBS: AGO2023)		OCT 2023 (SBS: SET2023)		NOV 2023 (SBS: OCT2023)		DIC 2023 (SBS: NOV2023)		ENE 2024 (SBS: DIC2023)	
	Monto *	Dias V.	Monto *	Dias V.	Monto *	Dias V.	Monto *	Dias V.	Monto *	Dias V.	Monto *	Dias V.
Calificación (2)												
RESUMEN												

Última fecha reportada por la SBS : 31/12/2023

Operación	FEB 2023 (SBS: ENE2023)		MAR 2023 (SBS: FEB2023)		ABR 2023 (SBS: MAR2023)		MAY 2023 (SBS: ABR2023)		JUN 2023 (SBS: MAY2023)		JUL 2023 (SBS: JUN2023)	
	Monto *	Dias V.	Monto *	Dias V.	Monto *	Dias V.	Monto *	Dias V.	Monto *	Dias V.	Monto *	Dias V.
Calificación (2)	NOR											
RESUMEN												
- Línea No Utilizada	192.400,00											
LINEA NO UTIL. Y CRED. NO DESEMB.												
- LinCredEsqMultilinea	192.400,00											

Rectificaciones SBS

Entidad	Periodo SBS	Cuenta	Concepto Rectificación	Dice	Debe Decir
---------	-------------	--------	------------------------	------	------------

## Aval/Codeudor

Montos expresados en unidades de soles\*

Es Avalista de:			Información reportada por la SBS al 31/12/2023
Tipo Doc	Nro Documento	Nombre/Razón Social	Act Pre 12m

Montos expresados en unidades de soles\*

Quiénes lo Avalan:			Información reportada por la SBS al 31/12/2023
Tipo Doc	Nro Documento	Nombre/Razón Social	Act Pre 12m

Montos expresados en unidades de soles\*

Es Avalista de:			Información Reportada por Entidades de Microfinanzas / Otros Créditos
Tipo Doc	Nro Documento	Nombre/Razón Social	Act Pre 12m

Montos expresados en unidades de soles\*

Quiénes lo Avalan:			Información Reportada por Entidades de Microfinanzas / Otros Créditos
Tipo Doc	Nro Documento	Nombre/Razón Social	Act Pre 12m

## Documentos Protestados como Deudor/Aceptante

Montos expresados en unidades\*

Reportado por la Cámara de Comercio de Lima (CCL)

Documentos Protestados sin Regularizar			
	# Doc	Monto (S/) *	Max Días Venc.
Total:	0	0,00	

Tipo de Cambio 3.804

Nro. Secuencia	Tip. Reg.	Acreedor/Girador	Tipo Doc.	Moneda	Monto *	Monto * (S/)	Boletín	F. Protesto	F. Venc.	Días Venc.
----------------	-----------	------------------	-----------	--------	---------	--------------	---------	-------------	----------	------------

\*\*PR: Protestos, CJ: Cobranza Judicial, MO: Moras, PP: Procesos Penales

Montos expresados en unidades\*

Reportado por la Cámara de Comercio de Lima (CCL)

Documentos Protestados Regularizados			
	# Doc	Monto (S/) *	
Total:	0	0,00	

Nro. Secuencia	Tip. Reg.	Acreedor/Girador	Tipo Doc.	Moneda	Monto *	Monto * (S/)	Boletín	F. Protesto	F. Venc.	F. Reg
----------------	-----------	------------------	-----------	--------	---------	--------------	---------	-------------	----------	--------

\*\*PR: Protestos, CJ: Cobranza Judicial, MO: Moras, PP: Procesos Penales

## Detalle de Vencidos

## Comercio Exterior

Montos expresados en unidades de dólares

Muestra información reportada por la SUNAT desde el 07/02/2011

## Resumen por Ejercicio

Ejercicio	Actividad	Número de Operaciones	Importe USD *	N° Países	3 países con mayor número de operaciones
2024	IMPORTACIÓN	11	190.569,95	5	CHINA, UNITED STATES, MEXICO
2023	IMPORTACIÓN	183	5.650.936,36	16	UNITED KINGDOM, UNITED STATES, INDIA
2022	EXPORTACIÓN	1	41.990,26	1	ITALY
	IMPORTACIÓN	129	3.287.329,16	13	UNITED STATES, UNITED KINGDOM, MEXICO
2021	EXPORTACIÓN	1	68.400,00	1	UNITED STATES
	IMPORTACIÓN	114	1.810.320,38	18	UNITED STATES, GERMANY, MEXICO
2020	IMPORTACIÓN	139	3.721.175,03	23	UNITED STATES, MEXICO, GERMANY

## Resumen por Meses

Actividad	Ejercicio	Mes	Número de Operaciones	Importe USD *	N° Países	3 países con mayor número de operaciones	
EXPORTACIÓN	2022	NOVIEMBRE	1	41.990,26	1	ITALY	
	2021	DICIEMBRE	1	68.400,00	1	UNITED STATES	
IMPORTACIÓN	2024	FEBRERO	1	13.884,53	2	CHINA, UNITED STATES	
		ENERO	10	176.685,42	5	CHINA, UNITED STATES, MEXICO	
	2023	DICIEMBRE	11	382.809,21	6	UNITED STATES, GERMANY, NETHERLANDS	
		NOVIEMBRE	15	708.144,60	11	UNITED STATES, INDIA, "KOREA, REPUBLIC OF"	
		OCTUBRE	11	145.562,21	8	UNITED KINGDOM, UNITED STATES, INDIA	
		SETIEMBRE	17	681.505,03	11	UNITED STATES, CHINA, UNITED KINGDOM	
		AGOSTO	16	596.261,08	8	UNITED KINGDOM, INDIA, MEXICO	
		JULIO	12	487.049,14	6	UNITED KINGDOM, GERMANY, UNITED STATES	
		JUNIO	12	630.197,31	7	UNITED KINGDOM, UNITED STATES, BRAZIL	
		MAYO	11	450.107,71	6	UNITED KINGDOM, UNITED STATES, GERMANY	
		ABRIL	15	355.691,66	10	UNITED KINGDOM, UNITED STATES, ITALY	
		MARZO	27	519.333,57	10	UNITED KINGDOM, INDIA, UNITED STATES	
		FEBRERO	24	396.405,85	9	UNITED KINGDOM, ITALY, GERMANY	
		ENERO	12	297.869,01	8	UNITED KINGDOM, UNITED STATES, BRAZIL	
		2022	DICIEMBRE	8	257.117,54	5	UNITED KINGDOM, INDIA, UNITED STATES
			NOVIEMBRE	12	541.183,61	4	UNITED KINGDOM, MEXICO, UNITED STATES
			OCTUBRE	10	145.060,73	7	GERMANY, UNITED STATES, INDIA
			SETIEMBRE	14	164.982,27	9	UNITED STATES, MEXICO, "KOREA, REPUBLIC OF"
			AGOSTO	14	154.475,48	9	INDIA, GERMANY, UNITED KINGDOM
			JULIO	8	370.646,08	5	ITALY, MEXICO, UNITED KINGDOM
	JUNIO		7	504.512,92	6	MEXICO, UNITED STATES, GERMANY	
	MAYO		11	92.172,45	6	UNITED STATES, GERMANY, UNITED KINGDOM	
	ABRIL		10	263.673,76	6	UNITED KINGDOM, ITALY, GERMANY	
	MARZO		12	371.276,03	6	UNITED STATES, MEXICO, CHINA	
	FEBRERO		12	114.760,86	6	UNITED STATES, MEXICO, UNITED KINGDOM	
	ENERO		11	307.467,41	4	UNITED STATES, UNITED KINGDOM, INDIA	
	2021	DICIEMBRE	8	210.759,56	4	UNITED STATES, GERMANY, UNITED KINGDOM	
		NOVIEMBRE	11	233.698,02	6	UNITED STATES, MEXICO, NETHERLANDS	
		OCTUBRE	5	83.567,02	6	GERMANY, UNITED KINGDOM, "KOREA, REPUBLIC OF"	
		SETIEMBRE	11	265.808,55	7	UNITED STATES, INDIA, ITALY	
AGOSTO		11	79.952,19	4	UNITED STATES, UNITED KINGDOM, MEXICO		
JULIO		11	112.823,81	8	MEXICO, GERMANY, AUSTRIA		
JUNIO		10	91.191,20	6	UNITED STATES, BRAZIL, UNITED KINGDOM		
MAYO		11	171.713,51	8	UNITED STATES, BRAZIL, CANADA		
ABRIL		9	126.692,38	3	UNITED STATES, GERMANY, UNITED KINGDOM		
MARZO		11	122.159,55	8	UNITED STATES, GERMANY, FRANCE		
FEBRERO		6	145.790,72	5	CHINA, UNITED STATES, GERMANY		
ENERO		10	166.163,89	6	UNITED STATES, CHILE, GERMANY		
2020	DICIEMBRE	14	528.332,05	6	UNITED STATES, GERMANY, MEXICO		
	NOVIEMBRE	16	472.402,54	4	UNITED STATES, GERMANY, UNITED KINGDOM		
	OCTUBRE	14	204.848,43	7	UNITED STATES, GERMANY, INDIA		
	SETIEMBRE	12	343.613,43	12	UNITED STATES, CHINA, CZECH REPUBLIC		
	AGOSTO	6	52.563,72	4	UNITED STATES, GERMANY, JAPAN		
	JULIO	17	339.732,83	8	UNITED STATES, MEXICO, CHINA		
		JUNIO	11	104.669,75	7	GERMANY, MEXICO, SWEDEN	



	MAYO	9	311.643,14	6	UNITED STATES,GERMANY,INDIA
	ABRIL	4	93.680,76	4	BRAZIL,CANADA,GERMANY
	MARZO	5	117.903,02	7	UNITED STATES,CANADA,UNITED KINGDOM
	FEBRERO	12	395.790,03	15	UNITED STATES,"KOREA, REPUBLIC OF",MEXICO
	ENERO	19	755.995,34	9	UNITED STATES,MEXICO,JAPAN

## PUBLICACIÓN DIARIO "EL PERUANO"

## Reporte Otros Créditos

Institución	AGO 2023		SET 2023		OCT 2023		NOV 2023		DIC 2023		ENE 2024	
	Monto *	Dias V.	Monto *	Dias V.	Monto *	Dias V.	Monto *	Dias V.	Monto *	Dias V.	Monto *	Dias V.

Institución	FEB 2023		MAR 2023		ABR 2023		MAY 2023		JUN 2023		JUL 2023	
	Monto *	Dias V.	Monto *	Dias V.	Monto *	Dias V.	Monto *	Dias V.	Monto *	Dias V.	Monto *	Dias V.

## Reporte Otros Créditos por entidades

Sin Información