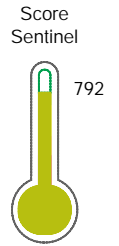


El reporte contiene solo los títulos seleccionados

- Información General
- Consulta Rápida
- Principales Acreedores
- Detalle Variación
- Posición Histórica
- Gráficos
- Rep. Vencidos
- Rep. SBS/Microf.
- SBS/Microf. Entidades
- Rectificaciones SBS
- Avalados/Avalistas
- Hechos de Importancia
- Documentos CCL
- Detalle de Vencidos
- Comercio Exterior
- Otros Créditos
- Otros Créd. Entidades
- Otros Rep. Negativos

RUC 20293975036 - ROMANTEX S.A.C

Fecha Proceso	Tipo Doc.	N. Doc.	Nota	Deuda Total *	Var.	Actual	Previo	12m
22/03/2022	RUC	20293975036	0.000	34.137,34				



Riesgo Bajo

* La persona consultada cuenta con los siguientes créditos e indicadores.

Línea de Crédito

Sentinel Sabio

Bancarizado: SI

Recomendación de Sentinel Sabio

Evaluación Crediticia



APROBAR
Producto Genérico

Detalle:

- Cumple con todas las reglas de evaluación

Cuota Estimada Mensual

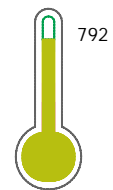
S/ 1734,



Score Sentinel

Nivel de Riesgo

Riesgo Bajo



Recomendación:

En este nivel de riesgo, 8 de 100 empresas podrían caer en incumplimiento en los próximos 12 meses

Información General

Datos Principales

09/02/2022: Última actualización de información reportada por SUNAT

Razón Social:	ROMANTEX S.A.C		
Nombre Comercial:	ROMANTEX S.A.C.		
Tipo de Contribuyente:	SOCIEDAD ANONIMA CERRADA		
Estado de Contribuyente:	ACTIVO	Condición del Contribuyente:	HABIDO
Inicio de Actividades:	01/10/1995		
Tamaño contribuyente:	PRINCIPAL	Dependencia:	INTENDENCIA LIMA PRICO
Actividad Económica Principal	OTROS TIPOS DE VENTA AL POR MENOR.		
Actividad Económica Secundaria 1	TRANSPORTE DE CARGA POR CARR	Actividad Económica Secundaria 2	-
Fecha Inscripción RRPP:	05/10/1995	Número de Partida Registral:	-
Folio:	-	Asiento:	-

Agente de retención

Direcciones Registradas

Dirección	Fuente
AVENIDA PAZ SOLDAN NRO 185 SAN ISIDRO - LIMA - LIMA (PROL JUAN DE ARONA)	SUNAT - DOMICILIO FISCAL
AVENIDA LOS FORESTALES INT. C03 MZA. F LTE. 6 VILLA EL SALVADOR - LIMA - LIMA (BSF CENTRO LOGISTICO VILLA EL SALVADOR)	SUNAT - DEPOSITO
AVENIDA REPUBLICA DE ARGENTINA NRO. 2661 URBANIZACION IND. LA CHALACA CALLAO - PROV. CONST. DEL CALLAO - CALLAO	SUNAT - DEPOSITO
JIRON DOMINGO ORUE NRO. 469 INT. 303C SURQUILLO - LIMA - LIMA	SUNAT - DEPOSITO

Representantes Legales

Nro Documento	Nombre de Representante	Act	Pre	12m	Fecha desde que ocupa Cargo	Cargo
40609695	FLORES GONZALES BERTHA ROXANA				03/01/2011	APODERADO
48291811	BALMACEDA EHNI ALEJANDRO				01/10/1995	GERENTE GENERAL

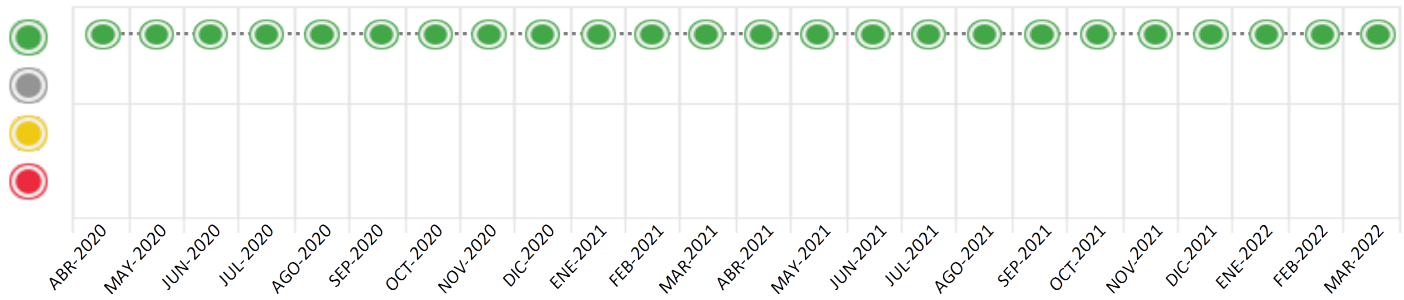
Consulta Rápida





Documento de identidad consultado

Fecha Proceso	Tipo Doc.	N. Doc.	Nombre o Raz. Social	Nota	Deuda Total *	Var.	Actual	Previo	12m
22/03/2022	RUC	20293975036	ROMANTEX S.A.C	0.000	34.137,34				

Montos expresados en unidades de soles*






Semáforos de los últimos 24 meses



Semáforo	Descripción
	No registra información de deudas
	Minimo Riesgo: Sin deudas vencidas
	Mediano Riesgo: Deudas con poco atraso*
	Alto Riesgo: Deudas con atraso significativo*

*Semáforo deuda menor: Deuda vencida menor S/ 100 personas naturales o menor S/ 500 personas jurídicas

Verde: $0 \leq \text{Sem.} < 0.001$
 Amarillo: $0.001 \leq \text{Sem.} < 2$
 Rojo: $2 < \text{Sem.} < 6$

Variación	Descripción
	Variación Negativa: La nueva información reportada ha incrementado tu riesgo crediticio
	Variación Positiva: La nueva información ha mejorado tu posición de riesgo
	Variación Porcentual Positiva: El monto total reportado por la SBS/Microfinanzas o número de instituciones financieras ha aumentado
	Variación Porcentual Negativa: El monto total reportado por la SBS/Microfinanzas o número de instituciones financieras ha disminuido
	Aproximadamente igual o igual

Detalle de la deuda SBS/Microfinanzas

Entidad	Deuda Anterior			Deuda a MAR 2022				Rect. (1)	Disc.
	SET 2021	DIC 2021	FEB 2022	Fecha Inf.	Calif. (2)	Monto *	Días Venc.		
BCP	33.005,82	26.489,64	21.008,45	28/02/2022	NOR	18.527,48			
BBVA	3.423,58	18.257,07	372,85	28/02/2022	NOR	15.609,86			
TOTAL	36.429,40	44.746,71	21.381,30			34.137,34			

(1) Ver detalle en el cuadro de Rectificaciones SBS

(2) NOR: Normal, CPP: Con Problemas Potenciales, DEF: Deficiente, DUD: Dudoso, PER: Pérdida, SCAL: Sin Calificación

Detalle de la deuda de Otros Créditos

Entidad	Deuda Anterior			Deuda a MAR 2022				Disc.
	SET 2021	DIC 2021	FEB 2022	Fecha Inf.	Calif. (2)	Monto	Días Venc.	
TOTAL								

(2) NOR: Normal, CPP: Con Problemas Potenciales, DEF: Deficiente, DUD: Dudoso, PER: Pérdida, SCAL: Sin Calificación

Detalle de vencidos

# Doc	Fuente - Acreedor	Monto *	Días Venc.
-------	-------------------	---------	------------

Utilización de Líneas de Crédito

Instituciones	**	Línea Aprobada	Línea No Utilizada	Línea Utilizada	% L. Uti.
BBVA	TOT		97.070,14		
TOTAL			97.070,14		0%

**(TOT):Otras Tarjetas de Crédito

Principales Acreedores

Montos expresados en unidades de soles*

Resumen de Deudas

Descripción de la Deuda	Monto *	Días
Deuda total SBS al 28/02/2022	34.137,34	
% Calificación normal	100.00	
Peor Calificación (2)	NOR	
Otros Créditos	0,00	****

Detalle de deuda SBS/Microfinanzas

Institución SBS	Calif. (2)	Saldo *	% Ven.	Días Venc.	Rect.(1)
BCP	NOR	18.527,48	0.00		
BBVA	NOR	15.609,86	0.00		
Deuda Total SBS/MicroFinanzas		34.137,34	0		

Detalle de Riesgos SBS/Microfinanzas

Concepto	Saldo *
Deuda Directa	34.137,34
Deuda Indirecta	0,00
Deuda Castigada	0,00
Deuda Total SBS/MicroFinanzas	34.137,34
Línea Tarj. Cred. No utilizada	97.070,14
Total Riesgo SBS/MicroFinanzas	131.207,48

Detalle de deuda Otros Créditos

Empresa	Calif. (2)	Saldo *	% Ven.	Días Venc.	Disc.
Deuda Total Otros Créditos		0,00	0		

Detalle de vencidos

# Doc	Fuente - Acreedor	Monto *	Días Venc.
-------	-------------------	---------	------------

Detalle Variación

Montos expresados en unidades de soles*

Resumen de la variación

Descripción de la deuda	23/02/2022	22/03/2022	Variación
Score	0.000	0.000	0.000
Nro. Entidades SBS/Microf.	2	2	0
Riesgo Total SBS/Microf. *	21.381,30	34.137,34	
Deuda Directa	21.381,30	34.137,34	12.756,04
Deuda Indirecta	0,00	0,00	0,00
Deuda Castigada	0,00	0,00	0,00

Variación del Riesgo Total SBS/Microf. *	Antes	22/03/2022	Variación
Último Mes	21.381,30	34.137,34	12.756,04
Último Trimestre	44.746,71	34.137,34	-10.609,37
Último Semestre	36.429,40	34.137,34	-2.292,06
Último Año	2.415.507,66	34.137,34	-2.381.370,32

Calificación SBS/Microf.	23/02/2022	22/03/2022	Variación
% NOR (Normal)	100.00	100.00	
% CPP (Con Problemas Potenciales)	0.00	0.00	0.00
% DEF (Deficiente)	0.00	0.00	0.00
% DUD (Dudoso)	0.00	0.00	0.00
% PER (Pérdida)	0.00	0.00	0.00

Deuda vencida *	23/02/2022	22/03/2022	Variación
Total deuda vencida	0,00	0,00	0,00
Deuda por Otros Créditos *	23/02/2022	22/03/2022	Variación

Total deuda otros créditos	0,00	0,00	0,00
----------------------------	------	------	------

Detalle de la variación

Fuente - Acreedor *	23/02/2022	22/03/2022	Variación
---------------------	------------	------------	-----------

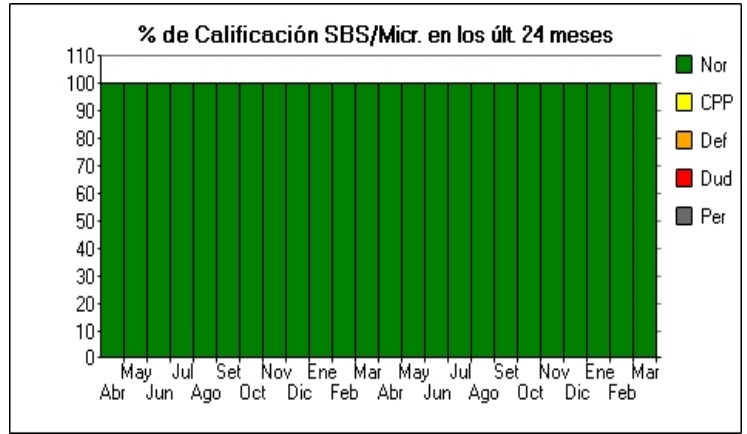
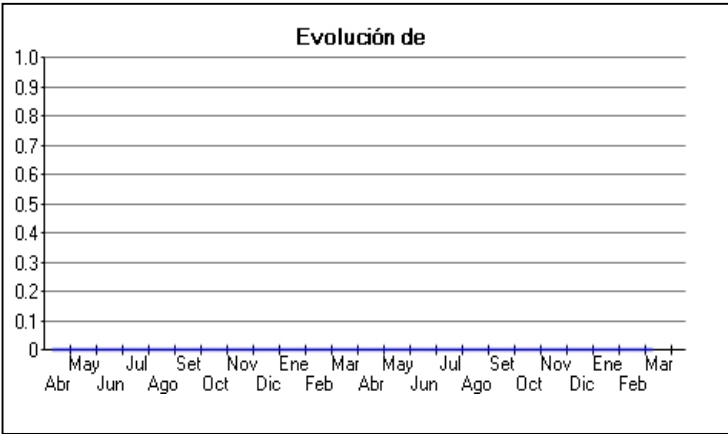
Posición Histórica

Montos expresados en unidades de soles*

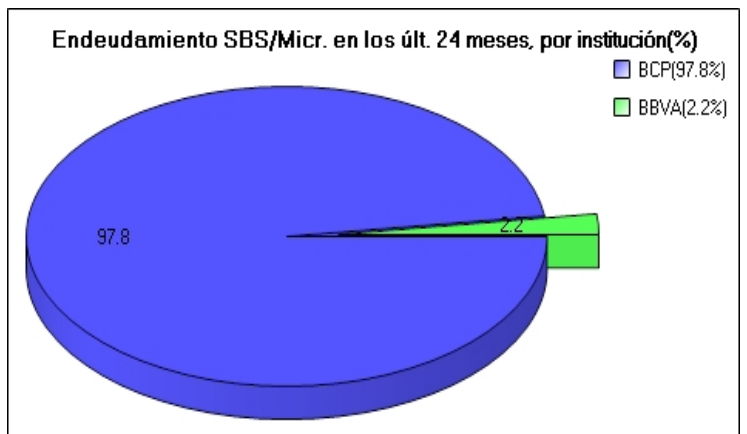
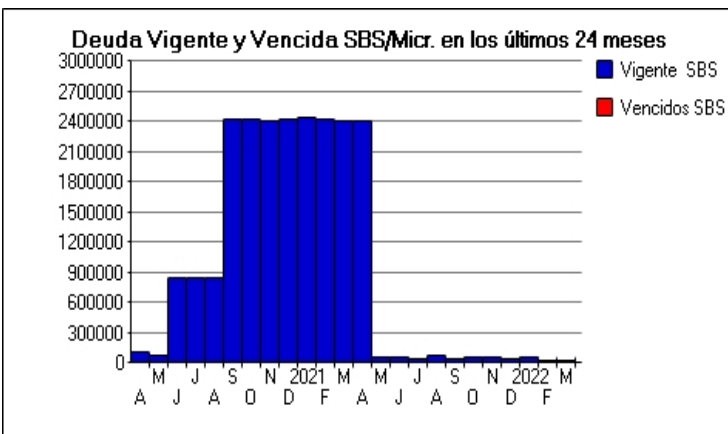
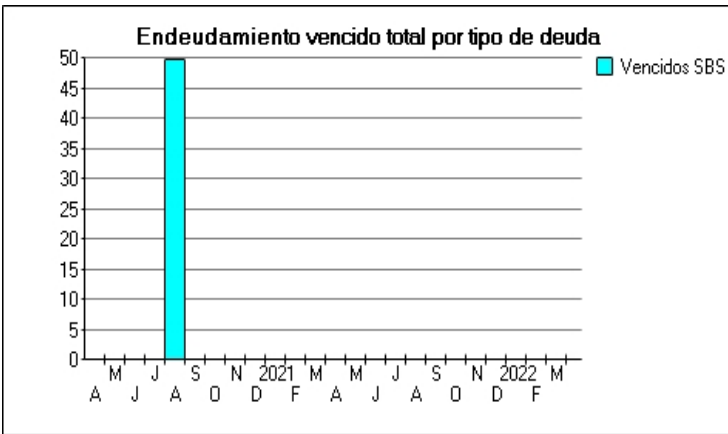
Fecha de Proceso	Sema. Actual	Sem. Riesgo	Var.	Superintendencia de Banca y Seguros (SBS/Microfinan.)				Otros Créditos	Otros Vencidos *				Ctas. Cerr./Anu.		Otros Repor. Negati.	
				# Enti.	Deuda Total *	% Cali. normal	Peor Califi. (2)		Deuda Vencida *	Protestos	Docs. Impagos	Deuda Tributaria	Deuda Laboral	Cta. Cte.		Tar. Créd.
22/03/202	●	0.000	⊗	2	34.137,34	100.00	NOR	0,00	0,00	0,00	0,00	0,00	0,00	0	0	0
23/02/202	●	0.000	⊗	2	21.381,30	100.00	NOR	0,00	0,00	0,00	0,00	0,00	0,00	0	0	0
24/01/202	●	0.000	⊗	2	57.292,50	100.00	NOR	0,00	0,00	0,00	0,00	0,00	0,00	0	0	0
12/01/202	●	0.000	⊗	2	44.746,71	100.00	NOR	0,00	0,00	0,00	0,00	0,00	0,00	0	0	0
21/12/202	●	0.000	⊗	2	44.746,71	100.00	NOR	0,00	0,00	0,00	0,00	0,00	0,00	0	0	0
23/11/202	●	0.000	⊗	2	58.129,50	100.00	NOR	0,00	0,00	0,00	0,00	0,00	0,00	0	0	0
22/10/202	●	0.000	⊗	2	52.304,23	100.00	NOR	0,00	0,00	0,00	0,00	0,00	0,00	0	0	0
23/09/202	●	0.000	⊗	2	36.429,40	100.00	NOR	0,00	0,00	0,00	0,00	0,00	0,00	0	0	0
23/08/202	●	0.000	⊗	2	69.494,09	100.00	NOR	0,00	0,00	0,00	0,00	0,00	0,00	0	0	0
24/07/202	●	0.000	⊗	2	48.228,19	100.00	NOR	0,00	0,00	0,00	0,00	0,00	0,00	0	0	0
23/06/202	●	0.000	⊗	2	56.220,19	100.00	NOR	0,00	0,00	0,00	0,00	0,00	0,00	0	0	0
24/05/202	●	0.000	⊗	2	65.688,91	100.00	NOR	0,00	0,00	0,00	0,00	0,00	0,00	0	0	0
23/04/202	●	0.000	⊗	2	2.404.966,12	100.00	NOR	0,00	0,00	0,00	0,00	0,00	0,00	0	0	0
25/03/202	●	0.000	⊗	2	2.415.507,66	100.00	NOR	0,00	0,00	0,00	0,00	0,00	0,00	0	0	0
26/02/202	●	0.000	⊗	2	2.419.482,33	100.00	NOR	0,00	0,00	0,00	0,00	0,00	0,00	0	0	0
23/01/202	●	0.000	⊗	2	2.439.878,46	100.00	NOR	0,00	0,00	0,00	0,00	0,00	0,00	0	0	0
22/12/202	●	0.000	⊗	2	2.420.078,46	100.00	NOR	0,00	0,00	0,00	0,00	0,00	0,00	0	0	0
25/11/202	●	0.000	⊗	2	2.410.783,29	100.00	NOR	0,00	0,00	0,00	0,00	0,00	0,00	0	0	0
24/10/202	●	0.000	⊗	2	2.417.474,22	100.00	NOR	0,00	0,00	0,00	0,00	0,00	0,00	0	0	0
28/09/202	●	0.000	⊗	2	2.428.130,18	100.00	NOR	0,00	0,00	0,00	0,00	0,00	0,00	0	0	0
24/08/202	●	0.000	⊗	2	848.258,92	100.00	NOR	49,78	0,00	0,00	0,00	0,00	0,00	0	0	0
06/08/202	●	0.000	⊗	2	853.392,19	100.00	NOR	0,00	0,00	0,00	0,00	0,00	0,00	0	0	0
24/07/202	●	0.000	⊗	2	853.392,19	100.00	NOR	0,00	0,00	0,00	0,00	0,00	0,00	0	0	0
23/06/202	●	0.000	⊗	2	851.141,88	100.00	NOR	0,00	0,00	0,00	0,00	0,00	0,00	0	0	0
25/05/202	●	0.000	⊗	2	76.804,96	100.00	NOR	0,00	0,00	0,00	0,00	0,00	0,00	0	0	0
27/04/202	●	0.000	⊗	2	115.964,41	100.00	NOR	0,00	0,00	0,00	0,00	0,00	0,00	0	0	0

Gráficos

Montos expresados en unidades de soles*



NOR: Normal, CPP: Con Problemas Potenciales, DEF: Deficiente, DUD: Dudoso, PER: Pérdida, SCAL: Sin Calificación



Reporte de Vencidos

Montos expresados en unidades de soles*

Fuente - Acreedor	DIC 2021			ENE 2022			FEB 2022			MAR 2022		
	# Docs.	Monto *	Dias V.	# Docs.	Monto *	Dias V.	# Docs.	Monto *	Dias V.	# Docs.	Monto *	Dias V.

Montos expresados en unidades de soles*

Fuente - Acreedor	AGO 2021			SET 2021			OCT 2021			NOV 2021		
	# Docs.	Monto *	Dias V.	# Docs.	Monto *	Dias V.	# Docs.	Monto *	Dias V.	# Docs.	Monto *	Dias V.

Montos expresados en unidades de soles*

Fuente - Acreedor	ABR 2021			MAY 2021			JUN 2021			JUL 2021		
	# Docs.	Monto *	Dias V.	# Docs.	Monto *	Dias V.	# Docs.	Monto *	Dias V.	# Docs.	Monto *	Dias V.

Reporte SBS/Microfinanzas

Montos expresados en unidades de soles*

Última fecha reportada por la SBS : 28/02/2022

ULTIMOS 6 MESES		OCT 2021 (SBS: SET 2021)	NOV 2021 (SBS: OCT 2021)	DIC 2021 (SBS: NOV 2021)	ENE 2022 (SBS: DIC 2021)	FEB 2022 (SBS: ENE 2022)	MAR 2022 (SBS: FEB 2022)
% Porcentaje de Calificación	NOR (Normal)	100.00	100.00	100.00	100.00	100.00	100.00
	CPP (Con Problemas Pote.)	0.00	0.00	0.00	0.00	0.00	0.00
	DEF (Deficiente)	0.00	0.00	0.00	0.00	0.00	0.00
	DUD (Dudoso)	0.00	0.00	0.00	0.00	0.00	0.00
	PER (Pérdida)	0.00	0.00	0.00	0.00	0.00	0.00

Institución	OCT 2021 (SBS: SET 2021)		NOV 2021 (SBS: OCT 2021)		DIC 2021 (SBS: NOV 2021)		ENE 2022 (SBS: DIC 2021)		FEB 2022 (SBS: ENE 2022)		MAR 2022 (SBS: FEB 2022)	
	Monto *	Dias V.	Monto *	Dias V.	Monto *	Dias V.	Monto *	Dias V.	Monto *	Dias V.	Monto *	Dias V.
BCP	31.268,12		28.093,05		26.489,64		23.894,80		21.008,45		18.527,48	
BBVA	21.036,11		30.036,45		18.257,07		33.397,70		372,85		15.609,86	
TOTAL	52.304,23		58.129,50		44.746,71		57.292,50		21.381,30		34.137,34	

Última fecha reportada por la SBS : 28/02/2022

Operación	OCT 2021 (SBS: SET 2021)		NOV 2021 (SBS: OCT 2021)		DIC 2021 (SBS: NOV 2021)		ENE 2022 (SBS: DIC 2021)		FEB 2022 (SBS: ENE 2022)		MAR 2022 (SBS: FEB 2022)	
	Monto *	Dias V.	Monto *	Dias V.	Monto *	Dias V.	Monto *	Dias V.	Monto *	Dias V.	Monto *	Dias V.
RESUMEN												
- Total Deuda	52.304,23		58.129,50		44.746,71		57.292,50		21.381,30		34.137,34	
- Línea No Utilizada	102.983,89		89.633,55		103.602,93		86.212,30		114.917,16		97.070,14	
- Garantías	94.556,00		91.239,00		92.909,00		91.194,00		87.900,00		85.910,00	
CREDITOS DIRECTOS												
- CRÉDITOS VIGENTES	52.304,23		58.129,50		44.746,71		57.292,50		21.381,30		34.137,34	
-- MedE: Cred.Rev.LíneaTarj.Crédito	21.036,11											
-- MedE: ArrendamientoFinanc	31.268,12											
-- Pyme: Cred.Rev.LíneaTarj.Crédito			30.036,45		18.257,07		33.397,70		372,85		15.609,86	
-- Pyme: ArrendamientoFinanc			28.093,05		26.489,64		23.894,80		21.008,45		18.527,48	
LÍNEA NO UTIL. Y CRED. NO DESEMB.												
- LinCredTarjetaCrédito	102.983,89		89.633,55		103.602,93		86.212,30		114.917,16		97.070,14	
GARANTIAS												
- GARANTIAS RECIBIDAS	94.556,48		91.239,91		92.909,63		91.194,17		87.900,47		85.910,53	
-- OtrasGarantias	94.556,48		91.239,91		92.909,63		91.194,17				85.910,53	
-- OtrasGtiasNoPref									87.900,47			

Montos expresados en unidades de soles*

Última fecha reportada por la SBS : 28/02/2022

6 MESES ANTERIORES		ABR 2021 (SBS: MAR 2021)	MAY 2021 (SBS: ABR 2021)	JUN 2021 (SBS: MAY 2021)	JUL 2021 (SBS: JUN 2021)	AGO 2021 (SBS: JUL 2021)	SET 2021 (SBS: AGO 2021)
% Porcentaje	NOR (Normal)	100.00	100.00	100.00	100.00	100.00	100.00
	CPP (Con Problemas Pote.)	0.00	0.00	0.00	0.00	0.00	0.00

de	DEF (Deficiente)	0.00	0.00	0.00	0.00	0.00	0.00
Calificación	DUD (Dudoso)	0.00	0.00	0.00	0.00	0.00	0.00
	PER (Pérdida)	0.00	0.00	0.00	0.00	0.00	0.00

Institución	ABR 2021 (SBS: MAR 2021)		MAY 2021 (SBS: ABR 2021)		JUN 2021 (SBS: MAY 2021)		JUL 2021 (SBS: JUN 2021)		AGO 2021 (SBS: JUL 2021)		SET 2021 (SBS: AGO 2021)	
	Monto *	Dias V.	Monto *	Dias V.	Monto *	Dias V.	Monto *	Dias V.	Monto *	Dias V.	Monto *	Dias V.
BCP	2.395.328,07		38.353,10		36.718,54		35.130,90		34.718,50		33.005,82	
BBVA	9.638,05		27.335,81		19.501,65		13.097,29		34.775,59		3.423,58	
TOTAL	2.404.966,12		65.688,91		56.220,19		48.228,19		69.494,09		36.429,40	

Última fecha reportada por la SBS : 28/02/2022

Operación	ABR 2021 (SBS: MAR 2021)		MAY 2021 (SBS: ABR 2021)		JUN 2021 (SBS: MAY 2021)		JUL 2021 (SBS: JUN 2021)		AGO 2021 (SBS: JUL 2021)		SET 2021 (SBS: AGO 2021)	
	Monto *	Dias V.	Monto *	Dias V.	Monto *	Dias V.	Monto *	Dias V.	Monto *	Dias V.	Monto *	Dias V.
RESUMEN												
- Total Deuda	2.404.966,12		65.688,91		56.220,19		48.228,19		69.494,09		36.429,40	
- Línea No Utilizada	103.071,95		86.274,19		95.038,35		102.642,71		86.424,41		119.096,42	
- Garantías	2.205.814,00		86.621,00		87.328,00		88.243,00		92.406,00		93.412,00	
- PROGRAMA REACTIVA PERU	2.355.424,00											
CREDITOS DIRECTOS												
- CRÉDITOS VIGENTES	2.404.966,12		65.688,91		56.220,19		48.228,19		69.494,09		36.429,40	
-- MedE: Cred. Rev. Línea Tarj. Crédito	9.638,05		27.335,81		19.501,65		13.097,29		34.775,59		3.423,58	
-- MedE: Préstamos	2.355.424,00											
--- No Revolventes	2.355.424,00											
-- MedE: Arrendamiento Financ	39.904,07		38.353,10		36.718,54		35.130,90		34.718,50		33.005,82	
LÍNEA NO UTIL. Y CRED. NO DESEMB.												
- LinCred Tarjeta Crédito	103.071,95		86.274,19		95.038,35		102.642,71		86.424,41		119.096,42	
GARANTIAS												
- GARANTIAS RECIBIDAS	2.205.815,01		86.621,59		87.328,65		88.243,57		92.406,43		93.412,84	
-- Otras Garantías	85.933,41		86.619,59		87.328,65		88.243,57		92.406,43		93.412,84	
-- Gob. Nacional Reactiva Perú	2.119.881,60		2,00									

Reporte SBS/Microfinanzas por entidades

Reportado por : BCP

Última fecha reportada por la SBS : 28/02/2022

Operación	OCT 2021 (SBS: SET 2021)		NOV 2021 (SBS: OCT 2021)		DIC 2021 (SBS: NOV 2021)		ENE 2022 (SBS: DIC 2021)		FEB 2022 (SBS: ENE 2022)		MAR 2022 (SBS: FEB 2022)	
	Monto *	Dias V.	Monto *	Dias V.	Monto *	Dias V.	Monto *	Dias V.	Monto *	Dias V.	Monto *	Dias V.
Calificación (2)	NOR		NOR		NOR		NOR		NOR		NOR	
RESUMEN												
- Total Deuda	31.268,12		28.093,05		26.489,64		23.894,80		21.008,45		18.527,48	
- Garantías	94.556,00		91.239,00		92.909,00		91.194,00		87.900,00		85.910,00	
CREDITOS DIRECTOS												
- CRÉDITOS VIGENTES	31.268,12		28.093,05		26.489,64		23.894,80		21.008,45		18.527,48	
-- MedE: Arrendamiento Financ	31.268,12											
-- Pyme: Arrendamiento Financ			28.093,05		26.489,64		23.894,80		21.008,45		18.527,48	
GARANTIAS												
- GARANTIAS RECIBIDAS	94.556,48		91.239,91		92.909,63		91.194,17		87.900,47		85.910,53	
-- Otras Garantías	94.556,48		91.239,91		92.909,63		91.194,17				85.910,53	
-- Otras Gtías No Pref									87.900,47			

Última fecha reportada por la SBS : 28/02/2022

Operación	ABR 2021 (SBS: MAR 2021)		MAY 2021 (SBS: ABR 2021)		JUN 2021 (SBS: MAY 2021)		JUL 2021 (SBS: JUN 2021)		AGO 2021 (SBS: JUL 2021)		SET 2021 (SBS: AGO 2021)	
	Monto *	Dias V.	Monto *	Dias V.	Monto *	Dias V.	Monto *	Dias V.	Monto *	Dias V.	Monto *	Dias V.
Calificación (2)	NOR		NOR		NOR		NOR		NOR		NOR	
RESUMEN												
- Total Deuda	2.395.328,07		38.353,10		36.718,54		35.130,90		34.718,50		33.005,82	
- Garantías	2.205.814,00		86.621,00		87.328,00		88.243,00		92.406,00		93.412,00	

- PROGRAMA REACTIVA PERU	2.355.424,00										
CREDITOS DIRECTOS											
- CRÉDITOS VIGENTES	2.395.328,07	38.353,10	36.718,54	35.130,90	34.718,50	33.005,82					
-- MedE: Préstamos	2.355.424,00										
--- NoRevolventes	2.355.424,00										
-- MedE: ArrendamientoFinanc	39.904,07	38.353,10	36.718,54	35.130,90	34.718,50	33.005,82					
GARANTIAS											
- GARANTIAS RECIBIDAS	2.205.815,01	86.621,59	87.328,65	88.243,57	92.406,43	93.412,84					
-- OtrasGarantias	85.933,41	86.619,59	87.328,65	88.243,57	92.406,43	93.412,84					
-- Gob. Nacional Reactiva Perú	2.119.881,60	2,00									

Reportado por : BBVA

Última fecha reportada por la SBS : 28/02/2022

Operación	OCT 2021 (SBS: SET2021)		NOV 2021 (SBS: OCT2021)		DIC 2021 (SBS: NOV2021)		ENE 2022 (SBS: DIC2021)		FEB 2022 (SBS: ENE2022)		MAR 2022 (SBS: FEB2022)	
	Monto *	Dias V.	Monto *	Dias V.	Monto *	Dias V.	Monto *	Dias V.	Monto *	Dias V.	Monto *	Dias V.
Calificación (2)	NOR		NOR		NOR		NOR		NOR		NOR	
RESUMEN												
- Total Deuda	21.036,11		30.036,45		18.257,07		33.397,70		372,85		15.609,86	
- Línea No Utilizada	102.983,89		89.633,55		103.602,93		86.212,30		114.917,16		97.070,14	
CREDITOS DIRECTOS												
- CRÉDITOS VIGENTES	21.036,11		30.036,45		18.257,07		33.397,70		372,85		15.609,86	
-- MedE: Cred.Rev.LíneaTarj. Crédito	21.036,11											
-- Pyme: Cred.Rev.LíneaTarj. Crédito			30.036,45		18.257,07		33.397,70		372,85		15.609,86	
LÍNEA NO UTIL. Y CRED. NO DESEMB.												
- LinCredTarjetaCrédito	102.983,89		89.633,55		103.602,93		86.212,30		114.917,16		97.070,14	

Última fecha reportada por la SBS : 28/02/2022

Operación	ABR 2021 (SBS: MAR2021)		MAY 2021 (SBS: ABR2021)		JUN 2021 (SBS: MAY2021)		JUL 2021 (SBS: JUN2021)		AGO 2021 (SBS: JUL2021)		SET 2021 (SBS: AGO2021)	
	Monto *	Dias V.	Monto *	Dias V.	Monto *	Dias V.	Monto *	Dias V.	Monto *	Dias V.	Monto *	Dias V.
Calificación (2)	NOR		NOR		NOR		NOR		NOR		NOR	
RESUMEN												
- Total Deuda	9.638,05		27.335,81		19.501,65		13.097,29		34.775,59		3.423,58	
- Línea No Utilizada	103.071,95		86.274,19		95.038,35		102.642,71		86.424,41		119.096,42	
CREDITOS DIRECTOS												
- CRÉDITOS VIGENTES	9.638,05		27.335,81		19.501,65		13.097,29		34.775,59		3.423,58	
-- MedE: Cred.Rev.LíneaTarj. Crédito	9.638,05		27.335,81		19.501,65		13.097,29		34.775,59		3.423,58	
LÍNEA NO UTIL. Y CRED. NO DESEMB.												
- LinCredTarjetaCrédito	103.071,95		86.274,19		95.038,35		102.642,71		86.424,41		119.096,42	

Rectificaciones SBS

Entidad	Periodo SBS	Cuenta	Concepto Rectificación	Dice	Debe Decir
---------	-------------	--------	------------------------	------	------------

Aval/Codeudor

Montos expresados en unidades de soles*

Es Avalista de:

Información reportada por la SBS al 28/02/2022

Tipo Doc	Nro Documento	Nombre/Razón Social	Act	Pre	12m
----------	---------------	---------------------	-----	-----	-----

Montos expresados en unidades de soles*

Quiénes lo Avalan:

Información reportada por la SBS al 28/02/2022

Tipo Doc	Nro Documento	Nombre/Razón Social	Act	Pre	12m
----------	---------------	---------------------	-----	-----	-----

Montos expresados en unidades de soles*

Es Avalista de:

Información Reportada por Entidades de Microfinanzas / Otros Créditos

Tipo Doc	Nro Documento	Nombre/Razón Social	Act	Pre	12m
----------	---------------	---------------------	-----	-----	-----

Montos expresados en unidades de soles*

Quiénes lo Avalan:

Información Reportada por Entidades de Microfinanzas / Otros Créditos

Tipo Doc	Nro Documento	Nombre/Razón Social	Act	Pre	12m
----------	---------------	---------------------	-----	-----	-----

Documentos Protestados como Deudor/Aceptante

Montos expresados en unidades*

Reportado por la Cámara de Comercio de Lima (CCL)

Documentos Protestados sin Regularizar

	# Doc	Monto (S/) *	Max Días Venc.
Total:	0	0,00	

Tipo de Cambio 3.698

Nro. Secuencia	Tip. ** Reg.	Acreedor/Girador	Tipo Doc.	Moneda	Monto *	Monto * (S/)	Boletín	F. Protesto	F. Venc	Días Venc.
----------------	--------------	------------------	-----------	--------	---------	--------------	---------	-------------	---------	------------

**PR: Protestos, CJ: Cobranza Judicial, MO: Moras, PP: Procesos Penales

Montos expresados en unidades*

Reportado por la Cámara de Comercio de Lima (CCL)

Documentos Protestados Regularizados

	# Doc	Monto (S/) *
Total:	0	0,00

Nro. Secuencia	Tip. ** Reg.	Acreedor/Girador	Tipo Doc.	Moneda	Monto *	Monto * (S/)	Boletín	F. Protesto	F. Venc.	F. Reg
----------------	--------------	------------------	-----------	--------	---------	--------------	---------	-------------	----------	--------

**PR: Protestos, CJ: Cobranza Judicial, MO: Moras, PP: Procesos Penales

Detalle de Vencidos

Comercio Exterior

Montos expresados en unidades de dólares

Muestra información reportada por la SUNAT desde el 07/02/2011

Resumen por Ejercicio

Ejercicio	Actividad	Número de Operaciones	Importe USD *	N° Países	3 países con mayor número de operaciones
2021	IMPORTACIÓN	29	433.941,78	13	CHINA, INDIA, SPAIN
2020	EXPORTACIÓN	1	2.510,00	1	COLOMBIA
	IMPORTACIÓN	38	405.372,44	12	TURKEY, BELGIUM, CHINA
2019	IMPORTACIÓN	32	326.412,77	12	TURKEY, CHINA, INDIA
2018	IMPORTACIÓN	35	534.190,57	15	TURKEY, INDIA, CHINA

Resumen por Meses

Actividad	Ejercicio	Mes	Número de Operaciones	Importe USD *	N° Países	3 países con mayor número de operaciones
-----------	-----------	-----	-----------------------	---------------	-----------	--

EXPORTACIÓN	2020	FEBRERO	1	2.510,00	1	COLOMBIA
IMPORTACIÓN	2021	DICIEMBRE	4	52.004,98	6	SPAIN,INDIA,ITALY
		NOVIEMBR	3	54.330,94	5	CHINA,INDIA,"KOREA, REPUBLIC OF"
		OCTUBRE	3	15.015,71	4	CHINA,UNITED KINGDOM,INDIA
		SETIEMBRE	3	84.422,11	4	CHINA,SPAIN,INDIA
		AGOSTO	2	32.388,52	1	ITALY
		JULIO	2	17.726,96	1	BELGIUM
		JUNIO	3	40.190,44	6	CHINA,SPAIN,FRANCE
		ABRIL	2	39.105,92	3	CHINA,SPAIN,INDIA
		MARZO	3	61.975,89	5	CHINA,GERMANY,SPAIN
		FEBRERO	2	32.093,22	5	CHINA,INDIA,NETHERLANDS
		ENERO	2	4.687,09	5	CHINA,GERMANY,SPAIN
	2020	DICIEMBRE	6	59.178,50	8	TURKEY,UNITED STATES,BELGIUM
		NOVIEMBR	3	17.694,59	3	BELGIUM,SPAIN,UNITED KINGDOM
		OCTUBRE	4	50.049,57	7	BELGIUM,UNITED STATES,CHINA
		SETIEMBRE	3	21.198,97	3	BELGIUM,CHINA,TURKEY
		AGOSTO	4	66.413,44	4	BELGIUM,CHINA,NETHERLANDS
		MAYO	3	15.901,61	4	CHINA,INDIA,ITALY
		ABRIL	3	61.881,34	5	TURKEY,CHINA,GERMANY
		MARZO	1	860,33	1	CHINA
		FEBRERO	8	84.270,27	10	TURKEY,INDIA,ITALY
		ENERO	3	27.923,83	4	GERMANY,ITALY,TURKEY
	2019	DICIEMBRE	1	33.162,12	3	CHINA,INDIA,TURKEY
		NOVIEMBR	2	10.320,96	2	SPAIN,NETHERLANDS
		SETIEMBRE	4	23.207,50	5	INDIA,TURKEY,UNITED STATES
		AGOSTO	4	41.837,41	4	TURKEY,CHINA,INDIA
		JULIO	2	22.397,72	2	SPAIN,TURKEY
		JUNIO	7	65.617,86	7	CHINA,TURKEY,GERMANY
		MAYO	4	24.476,88	3	BELGIUM,SPAIN,NETHERLANDS
		ABRIL	2	32.978,43	4	CHINA,UNITED KINGDOM,INDIA
		MARZO	3	23.317,46	3	BELGIUM,SPAIN,UNITED KINGDOM
		FEBRERO	2	42.348,32	6	CHINA,INDIA,ITALY
		ENERO	1	6.748,09	1	CHINA
	2018	DICIEMBRE	4	42.193,13	6	CHINA,FRANCE,INDIA
		NOVIEMBR	1	4.235,14	5	BELGIUM,UNITED KINGDOM,INDIA
		OCTUBRE	3	14.940,63	5	BELGIUM,CHINA,ITALY
		SETIEMBRE	2	94.145,10	5	BELGIUM,TURKEY,UNITED STATES
		AGOSTO	3	29.759,93	3	SPAIN,ITALY,UNITED STATES
		JULIO	4	25.427,54	4	BELGIUM,NETHERLANDS,THAILAND
		JUNIO	6	112.570,15	8	TURKEY,UNITED STATES,CHINA
		MAYO	2	23.988,35	5	CHINA,INDIA,ITALY
		ABRIL	4	30.127,73	6	CHINA,GERMANY,SPAIN
		MARZO	3	72.166,07	5	TURKEY,CHINA,SPAIN
		FEBRERO	1	2.934,83	2	UNITED KINGDOM,INDIA
		ENERO	2	81.701,97	5	CHINA,UNITED KINGDOM,INDIA

PUBLICACIÓN DIARIO "EL PERUANO"

Reporte Otros Créditos

Institución	OCT 2021		NOV 2021		DIC 2021		ENE 2022		FEB 2022		MAR 2022	
	Monto *	Dias V.	Monto *	Dias V.	Monto *	Dias V.	Monto *	Dias V.	Monto *	Dias V.	Monto *	Dias V.

Institución	ABR 2021		MAY 2021		JUN 2021		JUL 2021		AGO 2021		SET 2021	
	Monto *	Dias V.	Monto *	Dias V.	Monto *	Dias V.	Monto *	Dias V.	Monto *	Dias V.	Monto *	Dias V.

Reporte Otros Créditos por entidades

Sin Información