



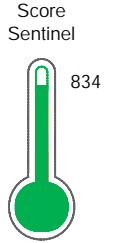
Reporte de Deudas

El reporte contiene solo los títulos seleccionados

- Información General
- Consulta Rápida
- Principales Acreedores
- Detalle Variación
- Posición Histórica
- Gráficos
- Rep. Vencidos
- Rep. SBS/Microf.
- SBS/Microf. Entidades
- Rectificaciones SBS
- Avalados/Avalistas
- Hechos de Importancia
- Documentos CCL
- Detalle de Vencidos
- Comercio Exterior
- Otros Créditos
- Otros Créd. Entidades
- Otros Rep. Negativos

RUC 20602157912 - ATLANTIC MEDIC PERU S.R.L.

Fecha Proceso	Tipo Doc.	N. Doc.	Nota	Deuda Total *	Var.	Actual	Previo	12m
19/01/2024	RUC	20602157912	0.000	684.997,07				



Excelente Puntaje

*** La persona consultada cuenta con los siguientes créditos e indicadores.**

- Línea de Crédito
- Está Avalado
- Reprogramados DU N 026-

Sentinel Sabio

Bancarizado: SI

Recomendación de Sentinel Sabio

Evaluación Crediticia



APROBAR
Producto Générico

Detalle:

- Cumple con todas las reglas de evaluación

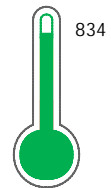
Cuota Estimada Mensual

S/ 31596,



Score Sentinel

Nivel de Riesgo



Excelente Puntaje

Recomendación:

Estadísticamente, en este nivel de score, 6 de 100 empresas podrían caer en incumplimiento en los próximos 12 meses

Información General

Datos Principales

24/01/2024: Última actualización de información reportada por SUNAT

Razón Social:	ATLANTIC MEDIC PERU S.R.L.		
Nombre Comercial:	-		
Tipo de Contribuyente:	SOC.COM.RESPONS. LTDA		
Estado de Contribuyente:	ACTIVO	Condición del Contribuyente:	HABIDO
Inicio de Actividades:	26/05/2017		
Tamaño contribuyente:	MEDIANO	Dependencia:	INTENDENCIA LIMA MEPECO
Actividad Económica Principal	ACTIVIDADES DE HOSPITALES		
Actividad Económica Secundaria 1	ALQUILER OTROS TIPOS MAQ.Y EQU	Actividad Económica Secundaria 2	REPARACION DE EFECTOS PERSONA
Fecha Inscripción RRPP:	24/05/2017		
Folio:	-	Número de Partida Registral:	-
		Asiento:	-

Agente de retención

Direcciones Registradas

Dirección	Fuente
AVENIDA GENERAL ALVAREZ DE ARENAL NRO 1475 DTO. 205 URBANIZACION SANTA BEATRIZ LIMA - LIMA - LIMA	SUNAT - DOMICILIO FISCAL
SEGUNDA ETAPA INT. A MZA. C LTE. 21 A.V. CHICMABAMBA SAN MARTIN DE PORRES - LIMA - LIMA	SUNAT - DEPOSITO

Representantes Legales

Nro Documento	Nombre de Representante	Act	Pre	12m	Fecha desde que ocupa Cargo	Cargo
06707140	SEGURA PERALTA ROSA ELSA				24/05/2017	-

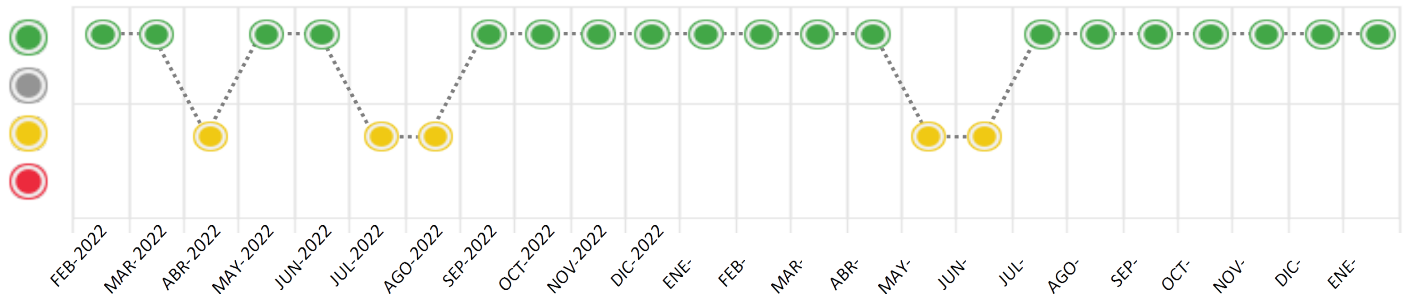
Consulta Rápida

Documento de identidad consultado

Fecha Proceso	Tipo Doc.	N. Doc.	Nombre o Raz. Social	Nota	Deuda Total *	Var.	Actual	Previo	12m
19/01/2024	RUC	20602157912	ATLANTIC MEDIC PERU S.R.L.	0.000	684.997,07				

Montos expresados en unidades de soles*






Semáforos de los últimos 24 meses



Semáforo	Descripción
	No registra información de deudas
	Mínimo Riesgo: Sin deudas vencidas
	Mediano Riesgo: Deudas con poco atraso*
	Alto Riesgo: Deudas con atraso significativo*

*Semáforo deuda menor: Deuda vencida menor S/ 100 personas naturales o menor S/ 500 personas jurídicas

Verde: $0 \leq \text{Sem.} < 0.001$
 Amarillo: $0.001 \leq \text{Sem.} < 2$
 Rojo: $2 < \text{Sem.} < 6$

Variación	Descripción
	Variación Negativa: La nueva información reportada ha incrementado tu riesgo crediticio
	Variación Positiva: La nueva información ha mejorado tu posición de riesgo
	Variación Porcentual Positiva: El monto total reportado por la SBS/Microfinanzas o número de instituciones financieras ha aumentado
	Variación Porcentual Negativa: El monto total reportado por la SBS/Microfinanzas o número de instituciones financieras ha disminuido
	Aproximadamente igual o igual

Detalle de la deuda SBS/Microfinanzas

Entidad	Deuda Anterior			Deuda a ENE 2024				Rect. (1)	Disc.
	JUL 2023	OCT 2023	DIC 2023	Fecha Inf.	Calif. (2)	Monto *	Días Venc.		
TOTAL	476.636,10	580.348,23	702.816,97	31/12/2023	NOR	684.997,07	0		

(1) Ver detalle en el cuadro de Rectificaciones SBS

(2) NOR: Normal, CPP: Con Problemas Potenciales, DEF: Deficiente, DUD: Dudoso, PER: Pérdida, SCAL: Sin Calificación

Detalle de la deuda de Otros Créditos

Entidad	Deuda Anterior			Deuda a ENE 2024				Disc.
	JUL 2023	OCT 2023	DIC 2023	Fecha Inf.	Calif. (2)	Monto	Días Venc.	
TOTAL								

(2) NOR: Normal, CPP: Con Problemas Potenciales, DEF: Deficiente, DUD: Dudoso, PER: Pérdida, SCAL: Sin Calificación

Detalle de vencidos

# Doc	Fuente - Acreedor	Monto *	Días Venc.

Utilización de Líneas de Crédito

Instituciones	**	Línea Aprobada	Línea No Utilizada	Línea Utilizada	% L. Ut.
BBVA	TOT		11.385,39		
TOTAL			11.385,39		0%

**(TOT): Otras Tarjetas de Crédito

Principales Acreedores

Montos expresados en unidades de soles*

Resumen de Deudas

Descripción de la Deuda	Monto *	Días
Deuda total SBS al 31/12/2023	684.997,07	
% Calificación normal	100.00	
Peor Calificación (2)	NOR	
Otros Créditos	0,00	****

Detalle de deuda SBS/Microfinanzas

Institución SBS	Calif. (2)	Saldo *	% Ven.	Días Venc.	Rect.(1)
BBVA	NOR	684.997,07	0.00		
Deuda Total SBS/MicroFinanzas		684.997,07	0		

Detalle de Riesgos SBS/Microfinanzas

Concepto	Saldo *
Deuda Directa	305.697,07
Deuda Indirecta	379.300,00
Deuda Castigada	0,00
Deuda Total SBS/MicroFinanzas	684.997,07
Línea Tarj.Cred. No utilizada	11.385,39
Total Riesgo SBS/MicroFinanzas	696.382,46

Detalle de deuda Otros Créditos

Empresa	Calif. (2)	Saldo *	% Ven.	Días Venc.	Disc.
Deuda Total Otros Créditos		0,00	0		

Detalle de vencidos

# Doc	Fuente - Acreedor	Monto *	Días Venc.
-------	-------------------	---------	------------

Detalle Variación

Montos expresados en unidades de soles*

Resumen de la variación

Descripción de la deuda	22/12/2023	19/01/2024	Variación
Score	0.000	0.000	0.000
Nro. Entidades SBS/Microf.	1	1	0
Riesgo Total SBS/Microf. *	702.816,97	684.997,07	
Deuda Directa	323.516,97	305.697,07	-17.819,90
Deuda Indirecta	379.300,00	379.300,00	0,00
Deuda Castigada	0,00	0,00	0,00

Variación del Riesgo Total SBS/Microf. *	Antes	19/01/2024	Variación
Último Mes	702.816,97	684.997,07	-17.819,90
Último Trimestre	580.348,23	684.997,07	104.648,84
Último Semestre	476.636,10	684.997,07	208.360,97
Último Año	229.105,01	684.997,07	455.892,06

Calificación SBS/Microf.	22/12/2023	19/01/2024	Variación
% NOR (Normal)	100.00	100.00	0.00
% CPP (Con Problemas Potenciales)	0.00	0.00	0.00
% DEF (Deficiente)	0.00	0.00	0.00
% DUD (Dudoso)	0.00	0.00	0.00
% PER (Pérdida)	0.00	0.00	0.00

Deuda vencida *	22/12/2023	19/01/2024	Variación
Total deuda vencida	0,00	0,00	0,00
Deuda por Otros Créditos *	22/12/2023	19/01/2024	Variación



Total deuda otros créditos	0,00	0,00	0,00
----------------------------	------	------	------

Detalle de la variación			
Fuente - Acreedor *	22/12/2023	19/01/2024	Variación

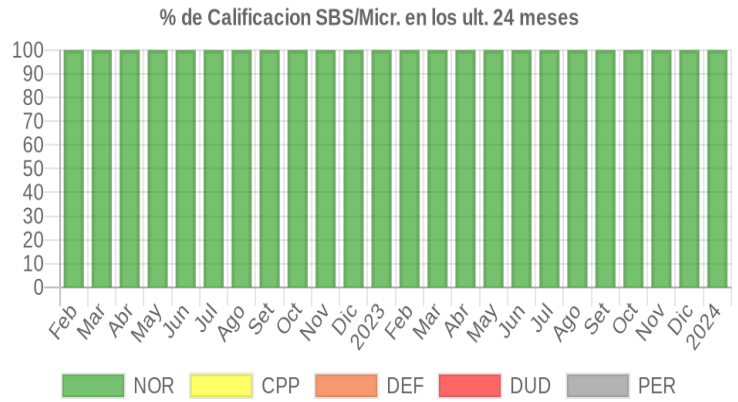
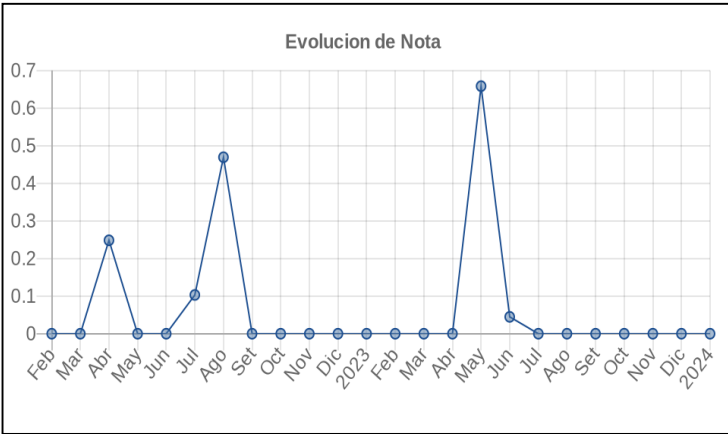
Posición Histórica

Montos expresados en unidades de soles*

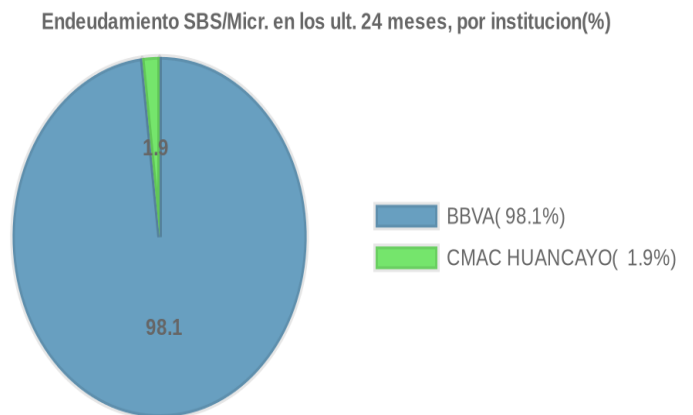
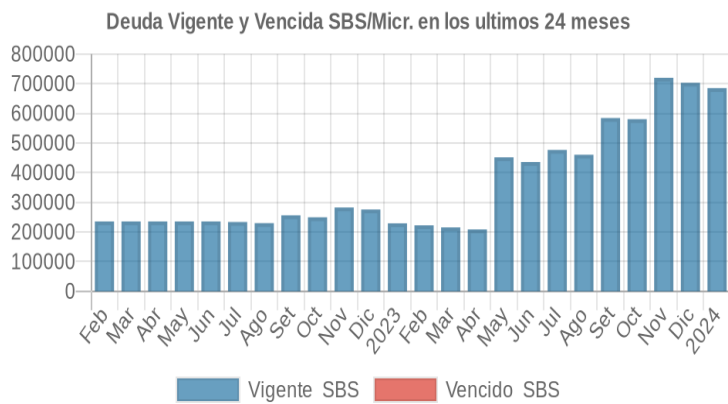
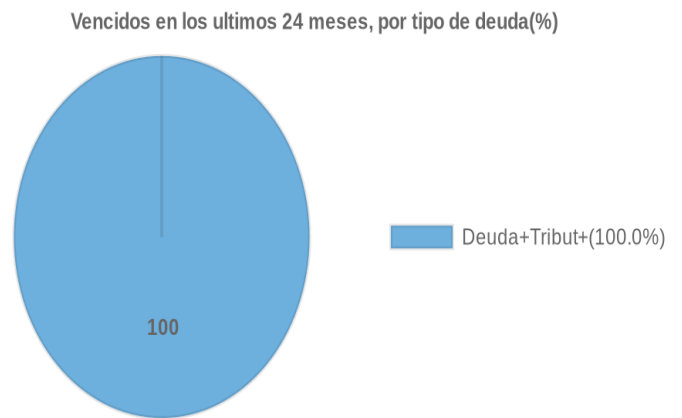
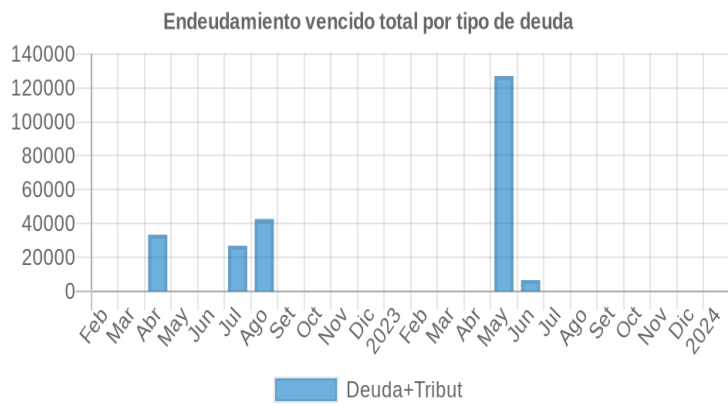
Fecha de Proceso	Sema. Actual	Sem. Riesgo	Var.	Superintendencia de Banca y Seguros (SBS/Microfinan.)				Otros Créditos	Otros Vencidos *				Ctas. Cerr./Anu.		Otros Repor. Negati.	
				# Enti.	Deuda Total *	% Cali. normal	Peor Califi.(2)		Deuda Vencida *	Protestos	Docs. Impagos	Deuda Tributaria	Deuda Laboral	Cta. Cte.		Tar. Créd.
19/01/2024	●	0.000	⊘	1	684.997,07	100.00	NOR	0,00	0,00	0,00	0,00	0,00	0,00	0	0	0
22/12/2023	●	0.000	⊘	1	702.816,97	100.00	NOR	0,00	0,00	0,00	0,00	0,00	0,00	0	0	0
23/11/2023	●	0.000	⊘	1	720.011,19	100.00	NOR	0,00	0,00	0,00	0,00	0,00	0,00	0	0	0
23/10/2023	●	0.000	⊘	1	580.348,23	100.00	NOR	0,00	0,00	0,00	0,00	0,00	0,00	0	0	0
21/09/2023	●	0.000	⊘	1	584.089,75	100.00	NOR	0,00	0,00	0,00	0,00	0,00	0,00	0	0	0
24/08/2023	●	0.000	⊘	1	460.305,15	100.00	NOR	0,00	0,00	0,00	0,00	0,00	0,00	0	0	0
28/07/2023	●	0.000	▲	1	476.636,10	100.00	NOR	0,00	0,00	0,00	0,00	0,00	0,00	0	0	0
24/07/2023	●	0.082	⊘	1	476.636,10	100.00	NOR	0,00	0,00	0,00	0,00	42.273,00	349,00	0	0	0
17/07/2023	●	0.089	⊘	1	435.898,44	100.00	NOR	0,00	0,00	0,00	0,00	42.273,00	349,00	0	0	0
10/07/2023	●	0.100	⊘	1	435.898,44	100.00	NOR	0,00	0,00	0,00	0,00	46.754,00	2.039,00	0	0	0
03/07/2023	●	0.044	⊘	1	435.898,44	100.00	NOR	0,00	0,00	0,00	0,00	6.636,00	0,00	0	0	0
26/06/2023	●	0.044	▲	1	435.898,44	100.00	NOR	0,00	0,00	0,00	0,00	6.622,00	0,00	0	0	0
22/06/2023	●	0.363	⊘	1	435.898,44	100.00	NOR	0,00	0,00	0,00	0,00	60.023,00	0,00	0	0	0
19/06/2023	●	0.351	⊘	1	451.636,24	100.00	NOR	0,00	0,00	0,00	0,00	60.023,00	0,00	0	0	0
12/06/2023	●	0.370	▲	1	451.636,24	100.00	NOR	0,00	0,00	0,00	0,00	63.719,00	0,00	0	0	0
05/06/2023	●	0.642	⊘	1	451.636,24	100.00	NOR	0,00	0,00	0,00	0,00	122.988,00	0,00	0	0	0
29/05/2023	●	0.658	▼	1	451.636,24	100.00	NOR	0,00	0,00	0,00	0,00	126.971,00	0,00	0	0	0
22/05/2023	●	0.000	⊘	1	451.636,24	100.00	NOR	0,00	0,00	0,00	0,00	0,00	0,00	0	0	0
24/04/2023	●	0.000	⊘	1	208.531,53	100.00	NOR	0,00	0,00	0,00	0,00	0,00	0,00	0	0	0
14/04/2023	●	0.000	▲	1	215.445,29	100.00	NOR	0,00	0,00	0,00	0,00	0,00	0,00	0	0	0
04/04/2023	●	0.036	▼	1	215.445,29	100.00	NOR	0,00	0,00	0,00	0,00	0,00	3.974,00	0	0	0
22/03/2023	●	0.000	⊘	1	215.445,29	100.00	NOR	0,00	0,00	0,00	0,00	0,00	0,00	0	0	0
21/02/2023	●	0.000	⊘	1	222.271,01	100.00	NOR	0,00	0,00	0,00	0,00	0,00	0,00	0	0	0
23/01/2023	●	0.000	⊘	1	229.105,01	100.00	NOR	0,00	0,00	0,00	0,00	0,00	0,00	0	0	0
22/12/2022	●	0.000	⊘	1	275.716,35	100.00	NOR	0,00	0,00	0,00	0,00	0,00	0,00	0	0	0
23/11/2022	●	0.000	⊘	1	282.499,59	100.00	NOR	0,00	0,00	0,00	0,00	0,00	0,00	0	0	0
24/10/2022	●	0.000	⊘	1	249.485,13	100.00	NOR	0,00	0,00	0,00	0,00	0,00	0,00	0	0	0
22/09/2022	●	0.000	⊘	1	256.216,79	100.00	NOR	0,00	0,00	0,00	0,00	0,00	0,00	0	0	0
05/09/2022	●	0.000	▲	1	229.839,98	100.00	NOR	0,00	0,00	0,00	0,00	0,00	0,00	0	0	0
29/08/2022	●	0.469	⊘	1	229.839,98	100.00	NOR	0,00	0,00	0,00	0,00	42.629,00	0,00	0	0	0
23/08/2022	●	0.469	▼	1	229.839,98	100.00	NOR	0,00	0,00	0,00	0,00	42.630,00	0,00	0	0	0
22/08/2022	●	0.245	⊘	1	229.839,98	100.00	NOR	0,00	0,00	0,00	0,00	32.179,00	0,00	0	0	0
15/08/2022	●	0.242	⊘	2	233.529,13	100.00	NOR	0,00	0,00	0,00	0,00	32.179,00	0,00	0	0	0
08/08/2022	●	0.207	⊘	2	233.529,13	100.00	NOR	0,00	0,00	0,00	0,00	26.970,00	0,00	0	0	0
02/08/2022	●	0.206	▼	2	233.529,13	100.00	NOR	0,00	0,00	0,00	0,00	26.906,00	0,00	0	0	0
25/07/2022	●	0.103	⊘	2	233.529,13	100.00	NOR	0,00	0,00	0,00	0,00	26.849,00	0,00	0	0	0
22/07/2022	●	0.102	⊘	2	233.529,13	100.00	NOR	0,00	0,00	0,00	0,00	26.793,00	0,00	0	0	0
18/07/2022	●	0.102	⊘	2	235.462,20	100.00	NOR	0,00	0,00	0,00	0,00	26.793,00	0,00	0	0	0
12/07/2022	●	0.172	▼	2	235.462,20	100.00	NOR	0,00	0,00	0,00	0,00	49.205,00	0,00	0	0	0
23/06/2022	●	0.000	⊘	2	235.462,20	100.00	NOR	0,00	0,00	0,00	0,00	0,00	0,00	0	0	0
20/06/2022	●	0.000	▲	2	235.462,20	100.00	NOR	0,00	0,00	0,00	0,00	0,00	0,00	0	0	0
13/06/2022	●	0.091	▼	2	235.462,20	100.00	NOR	0,00	0,00	0,00	0,00	23.625,00	0,00	0	0	0
31/05/2022	●	0.000	▲	2	235.462,20	100.00	NOR	0,00	0,00	0,00	0,00	0,00	0,00	0	0	0
24/05/2022	●	0.526	▼	2	235.462,20	100.00	NOR	0,00	0,00	0,00	0,00	50.064,00	0,00	0	0	0
23/05/2022	●	0.231	⊘	2	235.462,20	100.00	NOR	0,00	0,00	0,00	0,00	30.826,00	0,00	0	0	0
16/05/2022	●	0.231	▲	2	235.462,20	100.00	NOR	0,00	0,00	0,00	0,00	30.826,00	0,00	0	0	0
09/05/2022	●	0.460	▼	2	235.462,20	100.00	NOR	0,00	0,00	0,00	0,00	42.749,00	0,00	0	0	0
30/04/2022	●	0.248	▼	2	235.462,20	100.00	NOR	0,00	0,00	0,00	0,00	33.400,00	0,00	0	0	0
25/04/2022	●	0.000	⊘	2	235.462,20	100.00	NOR	0,00	0,00	0,00	0,00	0,00	0,00	0	0	0
22/03/2022	●	0.000	⊘	2	235.462,20	100.00	NOR	0,00	0,00	0,00	0,00	0,00	0,00	0	0	0
23/02/2022	●	0.000	⊘	2	235.462,20	100.00	NOR	0,00	0,00	0,00	0,00	0,00	0,00	0	0	0

Gráficos

Montos expresados en unidades de soles*



NOR: Normal, CPP: Con Problemas Potenciales, DEF: Deficiente, DUD: Dudoso, PER: Pérdida, SCAL: Sin Calificación



Reporte de Vencidos

Montos expresados en unidades de soles*

Fuente - Acreedor	OCT 2023			NOV 2023			DIC 2023			ENE 2024		
	# Docs.	Monto *	Dias V.	# Docs.	Monto *	Dias V.	# Docs.	Monto *	Dias V.	# Docs.	Monto *	Dias V.
Deuda Tributaria												
SUPERINTENDENCIA NACIONAL DE ADMINISTRACION		0,00			0,00			0,00			0,00	
Total	0			0			0			0		
Deuda Laboral												
SEGURO SOCIAL DE SALUD ESSALUD		0,00			0,00			0,00			0,00	
Total	0			0			0			0		

Montos expresados en unidades de soles*

Fuente - Acreedor	JUN 2023			JUL 2023			AGO 2023			SET 2023		
	# Docs.	Monto *	Dias V.	# Docs.	Monto *	Dias V.	# Docs.	Monto *	Dias V.	# Docs.	Monto *	Dias V.
Deuda Tributaria												
SUPERINTENDENCIA NACIONAL DE ADMINISTRACION	1	6.622,00	181		0,00	0		0,00			0,00	
Total	1	6.622,00	181	0			0			0		
Deuda Laboral												
SEGURO SOCIAL DE SALUD ESSALUD		0,00			0,00	0		0,00			0,00	
Total	0			0			0			0		

Montos expresados en unidades de soles*

Fuente - Acreedor	FEB 2023			MAR 2023			ABR 2023			MAY 2023		
	# Docs.	Monto *	Dias V.	# Docs.	Monto *	Dias V.	# Docs.	Monto *	Dias V.	# Docs.	Monto *	Dias V.
Deuda Tributaria												
SUPERINTENDENCIA NACIONAL DE ADMINISTRACION		0,00			0,00			0,00		1	126.971,00	15
Total	0			0			0			1	126.971,00	15
Deuda Laboral												
SEGURO SOCIAL DE SALUD ESSALUD		0,00			0,00			0,00	0		0,00	
Total	0			0			0			0		

Reporte SBS/Microfinanzas

Montos expresados en unidades de soles*

Última fecha reportada por la SBS : 31/12/2023

ÚLTIMOS 6 MESES		AGO 2023 (SBS: JUL 2023)	SET 2023 (SBS: AGO 2023)	OCT 2023 (SBS: SET 2023)	NOV 2023 (SBS: OCT 2023)	DIC 2023 (SBS: NOV 2023)	ENE 2024 (SBS: DIC 2023)
% Porcentaje de Calificación	NOR (Normal)	100,00	100,00	100,00	100,00	100,00	100,00
	CPP (Con Problemas Pote.)	0,00	0,00	0,00	0,00	0,00	0,00
	DEF (Deficiente)	0,00	0,00	0,00	0,00	0,00	0,00
	DUD (Dudoso)	0,00	0,00	0,00	0,00	0,00	0,00
	PER (Pérdida)	0,00	0,00	0,00	0,00	0,00	0,00

Institución	AGO 2023 (SBS: JUL 2023)		SET 2023 (SBS: AGO 2023)		OCT 2023 (SBS: SET 2023)		NOV 2023 (SBS: OCT 2023)		DIC 2023 (SBS: NOV 2023)		ENE 2024 (SBS: DIC 2023)	
	Monto *	Dias V.	Monto *	Dias V.	Monto *	Dias V.	Monto *	Dias V.	Monto *	Dias V.	Monto *	Dias V.
BBVA	460.305,15		584.089,75		580.348,23		720.011,19		702.816,97		684.997,07	
CMAC HUANCAYO												
TOTAL	460.305,15		584.089,75		580.348,23		720.011,19		702.816,97		684.997,07	

Última fecha reportada por la SBS : 31/12/2023

Operación	AGO 2023 (SBS: JUL 2023)		SET 2023 (SBS: AGO 2023)		OCT 2023 (SBS: SET 2023)		NOV 2023 (SBS: OCT 2023)		DIC 2023 (SBS: NOV 2023)		ENE 2024 (SBS: DIC 2023)	
	Monto *	Dias V.	Monto *	Dias V.	Monto *	Dias V.	Monto *	Dias V.	Monto *	Dias V.	Monto *	Dias V.
RESUMEN												
- Total Deuda	460.305,15		584.089,75		580.348,23		720.011,19		702.816,97		684.997,07	
- Línea No Utilizada	8.387,51		8.569,38		8.722,56		10.445,97		10.499,89		11.385,39	
- Garantías	388.105,00		371.200,00		354.289,00		337.313,00		320.347,00		303.366,00	

CREDITOS DIRECTOS						
- CREDITOS VIGENTES	391.205,15	375.189,75	358.548,23	340.711,19	323.516,97	305.697,07
-- MedE: Cred. Rev. Linea Tarj. Crédito				19.554,03	19.034,36	18.139,72
-- MedE: Préstamos				321.157,16	304.482,61	287.557,35
--- Revolventes				206.813,66	195.890,03	184.721,16
--- NoRevolventes				114.343,50	108.592,58	102.836,19
-- Pyme: Cred. Rev. Linea Tarj. Crédito	20.782,08	20.918,76	20.751,92			
-- Pyme: Préstamos	370.423,07	354.270,99	337.796,31			
--- Revolventes	238.861,89	228.440,32	217.697,93			
--- NoRevolventes	131.561,18	125.830,67	120.098,38			
CREDITOS INDIRECTOS						
- Cartas Fianza Otorgadas	69.100,00	208.900,00	221.800,00	379.300,00	379.300,00	379.300,00
LINEA NO UTIL. Y CRED. NO DESEMB.						
- LinCred Tarjeta Crédito	8.387,51	8.569,38	8.722,56	10.445,97	10.499,89	11.385,39
GARANTIAS						
- GARANTIAS RECIBIDAS	388.105,49	371.200,48	354.290,23	337.313,33	320.348,11	303.366,76
-- Gob. Nacional Reprog. Reactiva Perú	124.983,13	119.539,14	114.093,47	108.626,33	103.162,95	97.694,38
-- Gtias No Pref (Avaly Fianza)	263.122,36	251.661,34	240.196,76	228.687,00	217.185,16	205.672,38
- PROGRAMA REACTIVA PERU	131.561,18	125.830,67	120.098,38	114.343,50	108.592,58	102.836,19

Montos expresados en unidades de soles*

Última fecha reportada por la SBS : 31/12/2023

6 MESES ANTERIORES		FEB 2023 (SBS: ENE 2023)	MAR 2023 (SBS: FEB 2023)	ABR 2023 (SBS: MAR 2023)	MAY 2023 (SBS: ABR 2023)	JUN 2023 (SBS: MAY 2023)	JUL 2023 (SBS: JUN 2023)
% Porcentaje de Calificación	NOR (Normal)	100.00	100.00	100.00	100.00	100.00	100.00
	CPP (Con Problemas Pote.)	0.00	0.00	0.00	0.00	0.00	0.00
	DEF (Deficiente)	0.00	0.00	0.00	0.00	0.00	0.00
	DUD (Dudoso)	0.00	0.00	0.00	0.00	0.00	0.00
	PER (Pérdida)	0.00	0.00	0.00	0.00	0.00	0.00

Institución	FEB 2023 (SBS: ENE 2023)		MAR 2023 (SBS: FEB 2023)		ABR 2023 (SBS: MAR 2023)		MAY 2023 (SBS: ABR 2023)		JUN 2023 (SBS: MAY 2023)		JUL 2023 (SBS: JUN 2023)	
	Monto *	Dias V.	Monto *	Dias V.	Monto *	Dias V.	Monto *	Dias V.	Monto *	Dias V.	Monto *	Dias V.
BBVA	222.271,01		215.445,29		208.531,53		451.636,24		435.898,44		476.636,10	
CMAC HUANCAYO												
TOTAL	222.271,01		215.445,29		208.531,53		451.636,24		435.898,44		476.636,10	

Última fecha reportada por la SBS : 31/12/2023

Operación	FEB 2023 (SBS: ENE 2023)		MAR 2023 (SBS: FEB 2023)		ABR 2023 (SBS: MAR 2023)		MAY 2023 (SBS: ABR 2023)		JUN 2023 (SBS: MAY 2023)		JUL 2023 (SBS: JUN 2023)	
	Monto *	Dias V.	Monto *	Dias V.	Monto *	Dias V.	Monto *	Dias V.	Monto *	Dias V.	Monto *	Dias V.
RESUMEN												
- Total Deuda	222.271,01		215.445,29		208.531,53		451.636,24		435.898,44		476.636,10	
- Linea No Utilizada	276.387,77		277.583,89		278.767,52		30.000,00		39.794,29		9.102,72	
- Garantías	489.178,00		472.394,00		455.536,00		438.747,00		421.864,00		404.989,00	
CREDITOS DIRECTOS												
- CREDITOS VIGENTES	189.171,01		182.345,29		175.431,53		418.536,24		402.798,44		407.536,10	
-- Pyme: Cred. Rev. Linea Tarj. Crédito											20.897,28	
-- Pyme: Préstamos	189.171,01		182.345,29		175.431,53		418.536,24		402.798,44		386.638,82	
--- Revolventes	23.347,83		22.211,37		21.012,25		269.807,91		259.793,26		249.353,92	
--- NoRevolventes	165.823,18		160.133,92		154.419,28		148.728,33		143.005,18		137.284,90	
CREDITOS INDIRECTOS												
- Cartas Fianza Otorgadas	33.100,00		33.100,00		33.100,00		33.100,00		33.100,00		69.100,00	
LINEA NO UTIL. Y CRED. NO DESEMB.												
- LinCred Préstamos	246.387,77		247.583,89		248.767,52				9.794,29			
- LinCred Tarjeta Crédito	30.000,00		30.000,00		30.000,00		30.000,00		30.000,00		9.102,72	
GARANTIAS												
- GARANTIAS RECIBIDAS	489.178,38		472.395,06		455.536,88		438.748,58		421.865,28		404.990,46	
-- Gob. Nacional Reprog. Reactiva Perú	157.532,02		152.127,22		146.698,32		141.291,92		135.854,92		130.420,66	
-- Gtias No Pref (Avaly Fianza)	331.646,36		320.267,84		308.838,56		297.456,66		286.010,36		274.569,80	
- PROGRAMA REACTIVA PERU	165.823,18		160.133,92		154.419,28		148.728,33		143.005,18		137.284,90	

Reporte SBS/Microfinanzas por entidades

Reportado por : BBVA

Última fecha reportada por la SBS : 31/12/2023

Operación	AGO 2023 (SBS: JUL2023)		SET 2023 (SBS: AGO2023)		OCT 2023 (SBS: SET2023)		NOV 2023 (SBS: OCT2023)		DIC 2023 (SBS: NOV2023)		ENE 2024 (SBS: DIC2023)	
	Monto *	Dias V.	Monto *	Dias V.	Monto *	Dias V.	Monto *	Dias V.	Monto *	Dias V.	Monto *	Dias V.
Calificación (2)	NOR		NOR		NOR		NOR		NOR		NOR	
RESUMEN												
- Total Deuda	460.305,15		584.089,75		580.348,23		720.011,19		702.816,97		684.997,07	
- Línea No Utilizada	8.387,51		8.569,38		8.722,56		10.445,97		10.499,89		11.385,39	
- Garantías	388.105,00		371.200,00		354.289,00		337.313,00		320.347,00		303.366,00	
CREDITOS DIRECTOS												
- CRÉDITOS VIGENTES	391.205,15		375.189,75		358.548,23		340.711,19		323.516,97		305.697,07	
-- MedE: Cred. Rev. Línea Tarj. Crédito							19.554,03		19.034,36		18.139,72	
-- MedE: Préstamos							321.157,16		304.482,61		287.557,35	
--- Revolventes							206.813,66		195.890,03		184.721,16	
--- NoRevolventes							114.343,50		108.592,58		102.836,19	
-- Pyme: Cred. Rev. Línea Tarj. Crédito	20.782,08		20.918,76		20.751,92							
-- Pyme: Préstamos	370.423,07		354.270,99		337.796,31							
--- Revolventes	238.861,89		228.440,32		217.697,93							
--- NoRevolventes	131.561,18		125.830,67		120.098,38							
CREDITOS INDIRECTOS												
- Cartas Fianza Otorgadas	69.100,00		208.900,00		221.800,00		379.300,00		379.300,00		379.300,00	
LINEA NO UTIL. Y CRED. NO DESEMB.												
- LinCred Tarjeta Crédito	8.387,51		8.569,38		8.722,56		10.445,97		10.499,89		11.385,39	
GARANTIAS												
- GARANTIAS RECIBIDAS	388.105,49		371.200,48		354.290,23		337.313,33		320.348,11		303.366,76	
-- Gob. Nacional Reprog. Reactiva Perú	124.983,13		119.539,14		114.093,47		108.626,33		103.162,95		97.694,38	
-- Gtias No Pref (Avaly Fianza)	263.122,36		251.661,34		240.196,76		228.687,00		217.185,16		205.672,38	
- PROGRAMA REACTIVA PERU	131.561,18		125.830,67		120.098,38		114.343,50		108.592,58		102.836,19	

Última fecha reportada por la SBS : 31/12/2023

Operación	FEB 2023 (SBS: ENE2023)		MAR 2023 (SBS: FEB2023)		ABR 2023 (SBS: MAR2023)		MAY 2023 (SBS: ABR2023)		JUN 2023 (SBS: MAY2023)		JUL 2023 (SBS: JUN2023)	
	Monto *	Dias V.	Monto *	Dias V.	Monto *	Dias V.	Monto *	Dias V.	Monto *	Dias V.	Monto *	Dias V.
Calificación (2)	NOR		NOR		NOR		NOR		NOR		NOR	
RESUMEN												
- Total Deuda	222.271,01		215.445,29		208.531,53		451.636,24		435.898,44		476.636,10	
- Línea No Utilizada	276.387,77		277.583,89		278.767,52		30.000,00		39.794,29		9.102,72	
- Garantías	489.178,00		472.394,00		455.536,00		438.747,00		421.864,00		404.989,00	
CREDITOS DIRECTOS												
- CRÉDITOS VIGENTES	189.171,01		182.345,29		175.431,53		418.536,24		402.798,44		407.536,10	
-- Pyme: Cred. Rev. Línea Tarj. Crédito											20.897,28	
-- Pyme: Préstamos	189.171,01		182.345,29		175.431,53		418.536,24		402.798,44		386.638,82	
--- Revolventes	23.347,83		22.211,37		21.012,25		269.807,91		259.793,26		249.353,92	
--- NoRevolventes	165.823,18		160.133,92		154.419,28		148.728,33		143.005,18		137.284,90	
CREDITOS INDIRECTOS												
- Cartas Fianza Otorgadas	33.100,00		33.100,00		33.100,00		33.100,00		33.100,00		69.100,00	
LINEA NO UTIL. Y CRED. NO DESEMB.												
- LinCred Préstamos	246.387,77		247.583,89		248.767,52				9.794,29			
- LinCred Tarjeta Crédito	30.000,00		30.000,00		30.000,00		30.000,00		30.000,00		9.102,72	
GARANTIAS												
- GARANTIAS RECIBIDAS	489.178,38		472.395,06		455.536,88		438.748,58		421.865,28		404.990,46	
-- Gob. Nacional Reprog. Reactiva Perú	157.532,02		152.127,22		146.698,32		141.291,92		135.854,92		130.420,66	
-- Gtias No Pref (Avaly Fianza)	331.646,36		320.267,84		308.838,56		297.456,66		286.010,36		274.569,80	
- PROGRAMA REACTIVA PERU	165.823,18		160.133,92		154.419,28		148.728,33		143.005,18		137.284,90	

Reportado por : CMAC HUANCAYO

Última fecha reportada por la SBS : 31/12/2023

Operación	AGO 2023 (SBS: JUL2023)		SET 2023 (SBS: AGO2023)		OCT 2023 (SBS: SET2023)		NOV 2023 (SBS: OCT2023)		DIC 2023 (SBS: NOV2023)		ENE 2024 (SBS: DIC2023)	
	Monto *	Dias V.	Monto *	Dias V.	Monto *	Dias V.	Monto *	Dias V.	Monto *	Dias V.	Monto *	Dias V.
Calificación (2)												

RESUMEN

Última fecha reportada por la SBS : 31/12/2023

Operación	FEB 2023 (SBS: ENE2023)		MAR 2023 (SBS: FEB2023)		ABR 2023 (SBS: MAR2023)		MAY 2023 (SBS: ABR2023)		JUN 2023 (SBS: MAY2023)		JUL 2023 (SBS: JUN2023)	
	Monto *	Días V.	Monto *	Días V.	Monto *	Días V.	Monto *	Días V.	Monto *	Días V.	Monto *	Días V.
Calificación (2)												
RESUMEN												

Rectificaciones SBS

Entidad	Periodo SBS	Cuenta	Concepto Rectificación	Dice	Debe Decir
---------	-------------	--------	------------------------	------	------------

Aval/Codeudor

Montos expresados en unidades de soles*

Es Avalista de:

Información reportada por la SBS al 31/12/2023

Tipo Doc	Nro Documento	Nombre/Razón Social	Act	Pre	12m
----------	---------------	---------------------	-----	-----	-----

Montos expresados en unidades de soles*

Quiénes lo Avalan:

Información reportada por la SBS al 31/12/2023

Tipo Doc	Nro Documento	Nombre/Razón Social	Act	Pre	12m
DNI	06707140	SEGURA PERALTA ROSA ELSA	●	●	●
Institución SBS		Calif. (2)	Saldo *		
BANCO BBVA PERÚ		NOR	102.836,19		
DNI	08316229	VILELA PAZ HUGO JESUS	●	●	●
Institución SBS		Calif. (2)	Saldo *		
BANCO BBVA PERÚ		NOR	102.836,19		

Montos expresados en unidades de soles*

Es Avalista de:

Información Reportada por Entidades de Microfinanzas / Otros Créditos

Tipo Doc	Nro Documento	Nombre/Razón Social	Act	Pre	12m
----------	---------------	---------------------	-----	-----	-----

Montos expresados en unidades de soles*

Quiénes lo Avalan:

Información Reportada por Entidades de Microfinanzas / Otros Créditos

Tipo Doc	Nro Documento	Nombre/Razón Social	Act	Pre	12m
----------	---------------	---------------------	-----	-----	-----

Documentos Protestados como Deudor/Aceptante

Montos expresados en unidades*

Reportado por la Cámara de Comercio de Lima (CCL)

Documentos Protestados sin Regularizar

	# Doc	Monto (S/) *	Max Días Venc.
Total:	0	0,00	

Tipo de Cambio 3.804

Nro. Secuencia	Tip. Reg. **	Acreedor/Girador	Tipo Doc.	Moneda	Monto *	Monto * (S/)	Boletín	F. Protesto	F. Venc	Días Venc.
----------------	--------------	------------------	-----------	--------	---------	--------------	---------	-------------	---------	------------

**PR: Protestos, CJ: Cobranza Judicial, MO: Moras, PP: Procesos Penales

Montos expresados en unidades*

Reportado por la Cámara de Comercio de Lima (CCL)

Documentos Protestados Regularizados

	# Doc	Monto (S/) *
Total:	0	0,00

Nro. Secuencia	Tip. ** Reg.	Acreedor/Girador	Tipo Doc.	Moneda	Monto *	Monto * (S/)	Boletín	F. Protesto	F. Venc.	F. Reg
----------------	--------------	------------------	-----------	--------	---------	--------------	---------	-------------	----------	--------

**PR: Protestos, CJ: Cobranza Judicial, MO: Moras, PP: Procesos Penales

Detalle de Vencidos

Comercio Exterior

Montos expresados en unidades de dólares

Muestra información reportada por la SUNAT desde el 07/02/2011

Resumen por Ejercicio

Ejercicio	Actividad	Número de Operaciones	Importe USD *	N° Países	3 países con mayor número de operaciones
2022	IMPORTACIÓN	1	5.221,89	1	VIET NAM

Resumen por Meses

Actividad	Ejercicio	Mes	Número de Operaciones	Importe USD *	N° Países	3 países con mayor número de operaciones
IMPORTACIÓN	2022	OCTUBRE	1	5.221,89	1	VIET NAM

PUBLICACIÓN DIARIO "EL PERUANO"

Reporte Otros Créditos

Institución	AGO 2023		SET 2023		OCT 2023		NOV 2023		DIC 2023		ENE 2024	
	Monto *	Dias V.	Monto *	Dias V.	Monto *	Dias V.	Monto *	Dias V.	Monto *	Dias V.	Monto *	Dias V.

Institución	FEB 2023		MAR 2023		ABR 2023		MAY 2023		JUN 2023		JUL 2023	
	Monto *	Dias V.	Monto *	Dias V.	Monto *	Dias V.	Monto *	Dias V.	Monto *	Dias V.	Monto *	Dias V.

Reporte Otros Créditos por entidades

Sin Información