



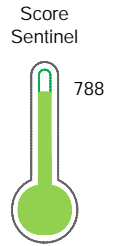
Reporte de Deudas

El reporte contiene solo los títulos seleccionados

- Información General
- Consulta Rápida
- Principales Acreedores
- Detalle Variación
- Posición Histórica
- Gráficos
- Rep. Vencidos
- Rep. SBS/Microf.
- SBS/Microf. Entidades
- Rectificaciones SBS
- Avalados/Avalistas
- Hechos de Importancia
- Documentos CCL
- Detalle de Vencidos
- Comercio Exterior
- Otros Créditos
- Otros Créd. Entidades
- Otros Rep. Negativos

RUC 20107318799 - LAVANDERIA ALBUS S.A.C.

Fecha Proceso	Tipo Doc.	N. Doc.	Nota	Deuda Total *	Var.	Actual	Previo	12m
19/01/2024	RUC	20107318799	0.000	365.384,93		●	●	●



Buen Puntaje

*** La persona consultada cuenta con los siguientes créditos e indicadores.**

Está Avalado

Sentinel Sabio

Bancarizado: SI

Recomendación de Sentinel Sabio

Evaluación Crediticia



APROBAR
Producto Genérico

Detalle:

- Cumple con todas las reglas de evaluación


Cuota Estimada Mensual

S/ 16854,



Score Sentinel

Nivel de Riesgo



Buen Puntaje

Recomendación:

Estadísticamente, en este nivel de score, 9 de 100 empresas podrían caer en incumplimiento en los próximos 12 meses

Información General

Datos Principales

24/01/2024: Última actualización de información reportada por SUNAT

Razón Social:	LAVANDERIA ALBUS S.A.C.		
Nombre Comercial:	LAVANDERIA ALBUS S.A.C.		
Tipo de Contribuyente:	SOCIEDAD ANONIMA CERRADA		
Estado de Contribuyente:	ACTIVO	Condición del Contribuyente:	HABIDO
Inicio de Actividades:	02/05/1992		
Tamaño contribuyente:	MEDIANO	Dependencia:	INTENDENCIA LIMA MEPECO
Actividad Económica Principal	LAVADO, LIMPIEZA Y TE%IDO TELA		
Actividad Económica Secundaria 1	-	Actividad Económica Secundaria 2	-
Fecha Inscripción RRPP:	12/03/1992	Número de Partida Registral:	-
Folio:	-	Asiento:	-

Agente de retención

Direcciones Registradas

Dirección	Fuente
JIRON HUANCABAMBA NRO 113 URBANIZACION INDUSTRIAL SAN JUAN DE MIRAFLORES - LIMA - LIMA (ALT CDRA 8 DE AV PEDRO MIOTA)	SUNAT - DOMICILIO FISCAL

Representantes Legales

Nro Documento	Nombre de Representante	Act	Pre	12m	Fecha desde que ocupa Cargo	Cargo
08249180	RAMIREZ DE LA TORRE DORA				12/12/2001	APODERADA
08249181	OCROSPOMA DAVILA TOLEDO				12/12/2001	APODERADO
09869306	VASQUEZ RAMIREZ CLAUDIA ELEANA				12/12/2001	APODERADA
25611437	GONZALES CAMPOS CARLOS AUGUSTO				12/12/2001	GERENTE GENERAL

Empresas Relacionadas a:

RAMIREZ DE LA TORRE DORA

Ruc	Razón Social	Semáforos			Fecha desde que ocupa Cargo	Cargo	Estado
		Act	Pre	12m			
20473691851	LAPRE S.A.C.				05/09/2003	GERENTE GENERAL	BAJA DE OFICIO
20504238831	LAVANDERIA UNIDAS S.R.L.				31/01/2003	GERENTE GENERAL	BAJA DE OFICIO

OCROSPOMA DAVILA TOLEDO

Ruc	Razón Social	Semáforos			Fecha desde que ocupa Cargo	Cargo	Estado
		Act	Pre	12m			
20101192947	PANAMERICAN TRADING S A				05/02/2001	PRESIDENTE DIRECTOR	ACTIVO
20472970527	CORPORACION DE CONSULT EMPRESARIALES SAC				10/07/2000	GERENTE GRAL	BAJA DE OFICIO

VASQUEZ RAMIREZ CLAUDIA ELEANA

Ruc	Razón Social	Semáforos			Fecha desde que ocupa Cargo	Cargo	Estado
		Act	Pre	12m			
20459573497	COMUNICACION DIRECTA S.A.C.				30/10/2009	APODERADO	ACTIVO
20603251238	DROGUERIA SAMI CORP SOCIEDAD ANONIMA CERRADA - DROSAMICOR				05/12/2011	GERENTE GENERAL	ACTIVO



GONZALES CAMPOS CARLOS AUGUSTO

Ruc	Razón Social	Semáforos			Fecha desde que ocupa Cargo	Cargo	Estado
		Act	Pre	12m			
20101192947	PANAMERICAN TRADING S A				05/02/2001	DIRECTOR GERENTE	ACTIVO
20459573497	COMUNICACION DIRECTA S.A.C.				10/11/2016	GERENTE GENERAL	ACTIVO
20601227542	ASOCIACION DE PROPIETARIOS Y RESIDENTES DE LA EX HACIENDA SA				20/09/2020	PRESIDENTE	ACTIVO
20603308523	CONSORCIO SINSA - FLUJO LIBRE				19/04/2018	APODERADO	ACTIVO

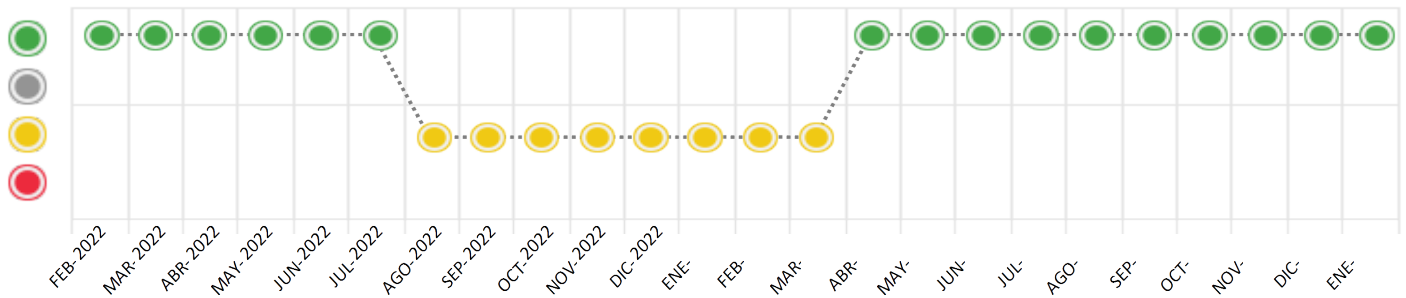
Consulta Rápida

Documento de identidad consultado

Fecha Proceso	Tipo Doc.	N. Doc.	Nombre o Raz. Social	Nota	Deuda Total *	Var.	Actual	Previo	12m
19/01/2024	RUC	20107318799	LAVANDERIA ALBUS S.A.C.	0.000	365.384,93				

Montos expresados en unidades de soles*

Semáforos de los últimos 24 meses



Semáforo	Descripción
	No registra información de deudas
	Mínimo Riesgo: Sin deudas vencidas
	Mediano Riesgo: Deudas con poco atraso*
	Alto Riesgo: Deudas con atraso significativo*

*Semáforo deuda menor: Deuda vencida menor S/ 100 personas naturales o menor S/ 500 personas jurídicas

Verde: 0 <= Sem. < 0.001
 Amarillo: 0.001 <= Sem. <= 2
 Rojo: 2 < Sem. <= 6

Variación	Descripción
	Variación Negativa: La nueva información reportada ha incrementado tu riesgo crediticio
	Variación Positiva: La nueva información ha mejorado tu posición de riesgo
	Variación Porcentual Positiva: El monto total reportado por la SBS/Microfinanzas o número de instituciones financieras ha aumentado
	Variación Porcentual Negativa: El monto total reportado por la SBS/Microfinanzas o número de instituciones financieras ha disminuido
	Aproximadamente igual o igual

Detalle de la deuda SBS/Microfinanzas

Entidad	Deuda Anterior			Deuda a ENE 2024				Rect. (1)	Disc.
	JUL 2023	OCT 2023	DIC 2023	Fecha Inf.	Calif. (2)	Monto *	Días Venc.		
TOTAL	413.631,40	390.622,39	376.584,14	31/12/2023	NOR	365.384,93	0		

(1) Ver detalle en el cuadro de Rectificaciones SBS

(2) NOR: Normal, CPP: Con Problemas Potenciales, DEF: Deficiente, DUD: Dudoso, PER: Pérdida, SCAL: Sin Calificación

Detalle de la deuda de Otros Créditos

Entidad	Deuda Anterior			Deuda a ENE 2024				Disc.
	JUL 2023	OCT 2023	DIC 2023	Fecha Inf.	Calif. (2)	Monto	Días Venc.	
TOTAL								

(2) NOR: Normal, CPP: Con Problemas Potenciales, DEF: Deficiente, DUD: Dudoso, PER: Pérdida, SCAL: Sin Calificación

Detalle de vencidos

# Doc	Fuente - Acreedor	Monto *	Días Venc.
-------	-------------------	---------	------------

Utilización de Líneas de Crédito

Instituciones	**	Línea Aprobada	Línea No Utilizada	Línea Utilizada	% L. Ut.
TOTAL					0%

**Tipo de Crédito

Principales Acreedores

Montos expresados en unidades de soles*

Resumen de Deudas

Descripción de la Deuda	Monto *	Días
Deuda total SBS al 31/12/2023	365.384,93	
% Calificación normal	100.00	
Peor Calificación (2)	NOR	
Otros Créditos	0,00	****

Detalle de deuda SBS/Microfinanzas

Institución SBS	Calif. (2)	Saldo *	% Ven.	Días Venc.	Rect.(1)
INTERBANK	NOR	365.384,93	0.00		
Deuda Total SBS/MicroFinanzas		365.384,93	0		

Detalle de Riesgos SBS/Microfinanzas

Concepto	Saldo *
Deuda Directa	306.609,01
Deuda Indirecta	58.775,92
Deuda Castigada	0,00
Deuda Total SBS/MicroFinanzas	365.384,93
Línea Tarj.Cred. No utilizada	0,00
Total Riesgo SBS/MicroFinanzas	365.384,93

Detalle de deuda Otros Créditos

Empresa	Calif. (2)	Saldo *	% Ven.	Días Venc.	Disc.
Deuda Total Otros Créditos		0,00	0		

Detalle de vencidos

# Doc	Fuente - Acreedor	Monto *	Días Venc.
-------	-------------------	---------	------------

Detalle Variación

Montos expresados en unidades de soles*

Resumen de la variación

Descripción de la deuda	17/01/2024	19/01/2024	Variación
Score	0.000	0.000	0.000
Nro. Entidades SBS/Microf.	1	1	0
Riesgo Total SBS/Microf. *	376.584,14	365.384,93	
Deuda Directa	317.440,05	306.609,01	-10.831,04
Deuda Indirecta	59.144,09	58.775,92	-368,17
Deuda Castigada	0,00	0,00	0,00

Variación del Riesgo Total SBS/Microf. *

	Antes	19/01/2024	Variación
Último Mes	376.584,14	365.384,93	-11.199,21
Último Trimestre	390.622,39	365.384,93	-25.237,46
Último Semestre	413.631,40	365.384,93	-48.246,47
Último Año	664.000,67	365.384,93	-298.615,74

Calificación SBS/Microf.

	17/01/2024	19/01/2024	Variación
% NOR (Normal)	100.00	100.00	0.00
% CPP (Con Problemas Potenciales)	0.00	0.00	0.00
% DEF (Deficiente)	0.00	0.00	0.00
% DUD (Dudoso)	0.00	0.00	0.00
% PER (Pérdida)	0.00	0.00	0.00

Deuda vencida *

	17/01/2024	19/01/2024	Variación
Total deuda vencida	0,00	0,00	0,00

Deuda por Otros Créditos *

	17/01/2024	19/01/2024	Variación
Total deuda otros créditos	0,00	0,00	0,00

Detalle de la variación

Fuente - Acreedor *	17/01/2024	19/01/2024	Variación
---------------------	------------	------------	-----------

Posición Histórica

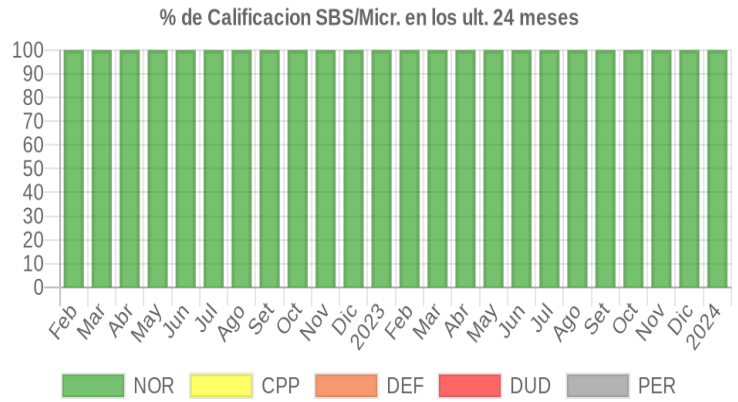
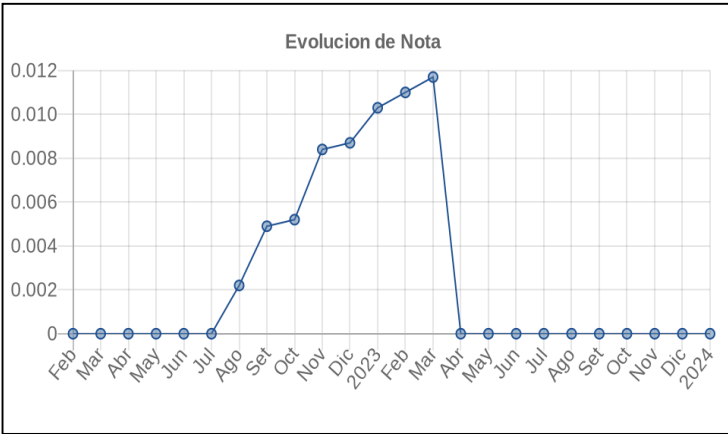


Montos expresados en unidades de soles*

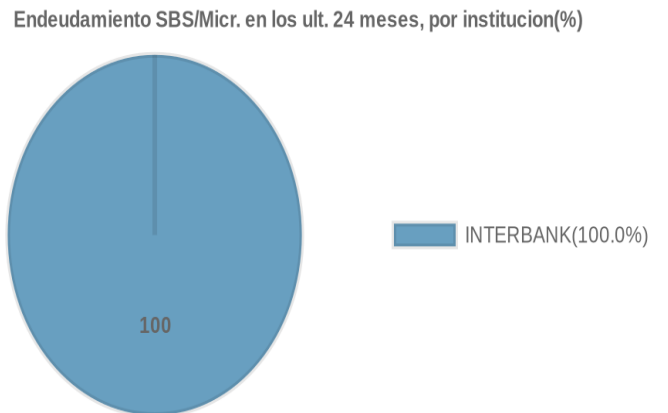
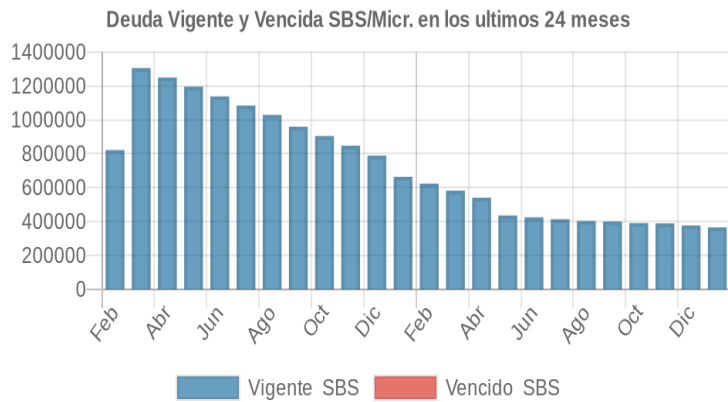
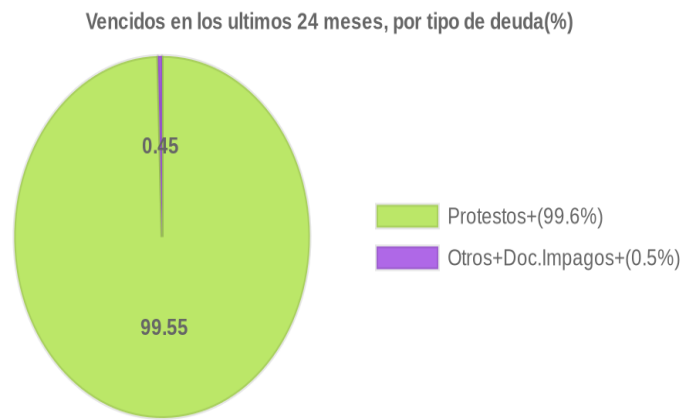
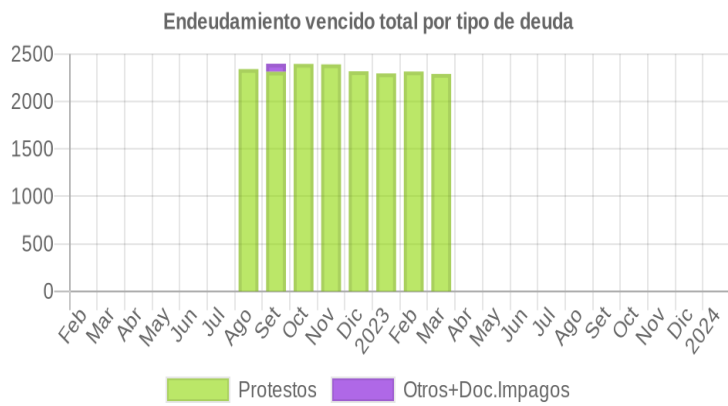
Fecha de Proceso	Sema. Actual	Sem. Riesgo	Var.	Superintendencia de Banca y Seguros (SBS/Microfinan.)				Otros Créditos	Otros Vencidos *				Ctas. Cerr./Anu.		Otros Repor. Negati.	
				# Enti.	Deuda Total *	% Cali. normal	Peor Califi. (2)		Deuda Vencida *	Protestos	Docs. Impagos	Deuda Tributaria	Deuda Laboral	Cta. Cte.		Tar. Créd.
19/01/2024	●	0.000	☰	1	365.384,93	100.00	NOR	0,00	0,00	0,00	0,00	0,00	0,00	0	0	0
17/01/2024	●	0.000	☰	1	376.584,14	100.00	NOR	0,00	0,00	0,00	0,00	0,00	0,00	0	0	0
22/12/2023	●	0.000	☰	1	376.584,14	100.00	NOR	0,00	0,00	0,00	0,00	0,00	0,00	0	0	0
23/11/2023	●	0.000	☰	1	388.738,88	100.00	NOR	0,00	0,00	0,00	0,00	0,00	0,00	0	0	0
23/10/2023	●	0.000	☰	1	390.622,39	100.00	NOR	0,00	0,00	0,00	0,00	0,00	0,00	0	0	0
21/09/2023	●	0.000	☰	1	399.916,86	100.00	NOR	0,00	0,00	0,00	0,00	0,00	0,00	0	0	0
24/08/2023	●	0.000	☰	1	402.894,80	100.00	NOR	0,00	0,00	0,00	0,00	0,00	0,00	0	0	0
24/07/2023	●	0.000	☰	1	413.631,40	100.00	NOR	0,00	0,00	0,00	0,00	0,00	0,00	0	0	0
22/06/2023	●	0.000	☰	1	424.670,61	100.00	NOR	0,00	0,00	0,00	0,00	0,00	0,00	0	0	0
22/05/2023	●	0.000	☰	1	435.467,20	100.00	NOR	0,00	0,00	0,00	0,00	0,00	0,00	0	0	0
27/04/2023	●	0.000	▲	1	540.378,57	100.00	NOR	0,00	0,00	0,00	0,00	0,00	0,00	0	0	0
24/04/2023	●	0.012	☰	1	540.378,57	100.00	NOR	0,00	0,00	2.290,45	0,00	0,00	0,00	0	0	0
22/03/2023	●	0.011	☰	1	582.139,59	100.00	NOR	0,00	0,00	2.290,45	0,00	0,00	0,00	0	0	0
01/03/2023	●	0.010	☰	1	623.639,09	100.00	NOR	0,00	0,00	2.290,45	0,00	0,00	0,00	0	0	0
21/02/2023	●	0.011	☰	1	623.639,09	100.00	NOR	0,00	0,00	2.315,73	0,00	0,00	0,00	0	0	0
01/02/2023	●	0.010	☰	1	664.000,67	100.00	NOR	0,00	0,00	2.315,73	0,00	0,00	0,00	0	0	0
27/01/2023	●	0.010	☰	1	664.000,67	100.00	NOR	0,00	0,00	2.295,27	0,00	0,00	0,00	0	0	0
23/01/2023	●	0.010	☰	1	664.000,67	100.00	NOR	0,00	0,00	2.295,27	0,00	0,00	0,00	0	0	0
03/01/2023	●	0.008	☰	1	788.965,66	100.00	NOR	0,00	0,00	2.295,27	0,00	0,00	0,00	0	0	0
22/12/2022	●	0.008	☰	1	788.965,66	100.00	NOR	0,00	0,00	2.318,13	0,00	0,00	0,00	0	0	0
01/12/2022	●	0.008	☰	1	847.630,61	100.00	NOR	0,00	0,00	2.318,13	0,00	0,00	0,00	0	0	0
23/11/2022	●	0.008	☰	1	847.630,61	100.00	NOR	0,00	0,00	2.390,95	0,00	0,00	0,00	0	0	0
02/11/2022	●	0.007	☰	1	904.353,21	100.00	NOR	0,00	0,00	2.390,95	0,00	0,00	0,00	0	0	0
25/10/2022	●	0.005	☰	1	904.353,21	100.00	NOR	0,00	0,00	2.395,77	0,00	0,00	0,00	0	0	0
24/10/2022	●	0.005	☰	1	904.353,21	100.00	NOR	0,00	0,00	2.395,77	84,67	0,00	0,00	0	0	0
04/10/2022	●	0.005	☰	1	959.289,01	100.00	NOR	0,00	0,00	2.395,77	84,67	0,00	0,00	0	0	0
23/09/2022	●	0.004	☰	1	959.289,01	100.00	NOR	0,00	0,00	2.313,32	84,67	0,00	0,00	0	0	0
22/09/2022	●	0.004	☰	1	959.289,01	100.00	NOR	0,00	0,00	2.313,32	0,00	0,00	0,00	0	0	0
01/09/2022	●	0.004	☰	1	1.028.880,99	100.00	NOR	0,00	0,00	2.313,32	0,00	0,00	0,00	0	0	0
22/08/2022	●	0.002	☰	1	1.028.880,99	100.00	NOR	0,00	0,00	2.341,60	0,00	0,00	0,00	0	0	0
16/08/2022	●	0.002	▼	1	1.083.920,73	100.00	NOR	0,00	0,00	2.341,60	0,00	0,00	0,00	0	0	0
22/07/2022	●	0.000	☰	1	1.083.920,73	100.00	NOR	0,00	0,00	0,00	0,00	0,00	0,00	0	0	0
23/06/2022	●	0.000	☰	1	1.138.407,76	100.00	NOR	0,00	0,00	0,00	0,00	0,00	0,00	0	0	0
23/05/2022	●	0.000	☰	1	1.195.420,23	100.00	NOR	0,00	0,00	0,00	0,00	0,00	0,00	0	0	0
25/04/2022	●	0.000	☰	1	1.249.300,72	100.00	NOR	0,00	0,00	0,00	0,00	0,00	0,00	0	0	0
22/03/2022	●	0.000	☰	1	1.305.031,49	100.00	NOR	0,00	0,00	0,00	0,00	0,00	0,00	0	0	0
23/02/2022	●	0.000	☰	1	821.392,99	100.00	NOR	0,00	0,00	0,00	0,00	0,00	0,00	0	0	0

Gráficos

Montos expresados en unidades de soles*



NOR: Normal, CPP: Con Problemas Potenciales, DEF: Deficiente, DUD: Dudoso, PER: Pérdida, SCAL: Sin Calificación



Reporte de Vencidos

Montos expresados en unidades de soles*

Fuente - Acreedor	OCT 2023			NOV 2023			DIC 2023			ENE 2024		
	# Docs.	Monto *	Dias V.	# Docs.	Monto *	Dias V.	# Docs.	Monto *	Dias V.	# Docs.	Monto *	Dias V.
Protestos Sin Regularizar												
CORPORACION BOLSIPOL S.A.C.		0,00			0,00			0,00			0,00	
Total	0			0			0			0		

Montos expresados en unidades de soles*

Fuente - Acreedor	JUN 2023			JUL 2023			AGO 2023			SET 2023		
	# Docs.	Monto *	Dias V.	# Docs.	Monto *	Dias V.	# Docs.	Monto *	Dias V.	# Docs.	Monto *	Dias V.
Protestos Sin Regularizar												
CORPORACION BOLSIPOL S.A.C.		0,00			0,00			0,00			0,00	
Total	0			0			0			0		

Montos expresados en unidades de soles*

Fuente - Acreedor	FEB 2023			MAR 2023			ABR 2023			MAY 2023		
	# Docs.	Monto *	Dias V.	# Docs.	Monto *	Dias V.	# Docs.	Monto *	Dias V.	# Docs.	Monto *	Dias V.
Protestos Sin Regularizar												
CORPORACION BOLSIPOL S.A.C.	1	2.315,73	246	1	2.290,45	277		0,00	0		0,00	
Total	1	2.315,73	246	1	2.290,45	277	0			0		

Reporte SBS/Microfinanzas

Montos expresados en unidades de soles*

Última fecha reportada por la SBS : 31/12/2023

ÚLTIMOS 6 MESES		AGO 2023 (SBS: JUL 2023)	SET 2023 (SBS: AGO 2023)	OCT 2023 (SBS: SET 2023)	NOV 2023 (SBS: OCT 2023)	DIC 2023 (SBS: NOV 2023)	ENE 2024 (SBS: DIC 2023)
% Porcentaje de Calificación	NOR (Normal)	100.00	100.00	100.00	100.00	100.00	100.00
	CPP (Con Problemas Pote.)	0.00	0.00	0.00	0.00	0.00	0.00
	DEF (Deficiente)	0.00	0.00	0.00	0.00	0.00	0.00
	DUD (Dudoso)	0.00	0.00	0.00	0.00	0.00	0.00
	PER (Pérdida)	0.00	0.00	0.00	0.00	0.00	0.00

Institución	AGO 2023 (SBS: JUL 2023)		SET 2023 (SBS: AGO 2023)		OCT 2023 (SBS: SET 2023)		NOV 2023 (SBS: OCT 2023)		DIC 2023 (SBS: NOV 2023)		ENE 2024 (SBS: DIC 2023)	
	Monto *	Dias V.	Monto *	Dias V.	Monto *	Dias V.	Monto *	Dias V.	Monto *	Dias V.	Monto *	Dias V.
INTERBANK	402.894,80		399.916,86		390.622,39		388.738,88		376.584,14		365.384,93	
TOTAL	402.894,80		399.916,86		390.622,39		388.738,88		376.584,14		365.384,93	

Última fecha reportada por la SBS : 31/12/2023

Operación	AGO 2023 (SBS: JUL 2023)		SET 2023 (SBS: AGO 2023)		OCT 2023 (SBS: SET 2023)		NOV 2023 (SBS: OCT 2023)		DIC 2023 (SBS: NOV 2023)		ENE 2024 (SBS: DIC 2023)	
	Monto *	Dias V.	Monto *	Dias V.	Monto *	Dias V.	Monto *	Dias V.	Monto *	Dias V.	Monto *	Dias V.
RESUMEN												
- Total Deuda	402.894,80		399.916,86		390.622,39		388.738,88		376.584,14		365.384,93	
- Garantías	1.979.092,00		2.020.676,00		2.054.368,00		2.072.223,00		2.015.328,00		1.992.285,00	
CREDITOS DIRECTOS												
- CREDITOS VIGENTES	360.096,71		349.531,84		338.901,05		328.203,92		317.440,05		306.609,01	
-- MedE: Préstamos	360.096,71		349.531,84		338.901,05		328.203,92		317.440,05		306.609,01	
--- NoRevolventes	360.096,71		349.531,84		338.901,05		328.203,92		317.440,05		306.609,01	
CREDITOS INDIRECTOS												
- CartasFianzaOtorgadas	42.798,09		50.385,02		51.721,34		60.534,96		59.144,09		58.775,92	
GARANTIAS												
- GARANTIAS RECIBIDAS	1.979.092,89		2.020.676,88		2.054.368,73		2.072.223,84		2.015.328,23		1.992.285,85	
-- 1eraHipotecasInmuebles	1.533.400,00		1.570.375,00		1.612.025,00		1.631.150,00		1.587.800,00		1.576.325,00	
--- GtiasNoPref(AvalyFianza)	445.692,89		450.301,88		442.343,73		441.073,84		427.528,23		415.960,85	



Montos expresados en unidades de soles*

Última fecha reportada por la SBS : 31/12/2023

6 MESES ANTERIORES		FEB 2023 (SBS: ENE 2023)	MAR 2023 (SBS: FEB 2023)	ABR 2023 (SBS: MAR 2023)	MAY 2023 (SBS: ABR 2023)	JUN 2023 (SBS: MAY 2023)	JUL 2023 (SBS: JUN 2023)
NOR (Normal)		100.00	100.00	100.00	100.00	100.00	100.00
% Porcentaje de	CPP (Con Problemas Pote.)	0.00	0.00	0.00	0.00	0.00	0.00
	DEF (Deficiente)	0.00	0.00	0.00	0.00	0.00	0.00
Calificación	DUD (Dudoso)	0.00	0.00	0.00	0.00	0.00	0.00
	PER (Pérdida)	0.00	0.00	0.00	0.00	0.00	0.00

Institución	FEB 2023 (SBS: ENE 2023)		MAR 2023 (SBS: FEB 2023)		ABR 2023 (SBS: MAR 2023)		MAY 2023 (SBS: ABR 2023)		JUN 2023 (SBS: MAY 2023)		JUL 2023 (SBS: JUN 2023)	
	Monto *	Dias V.	Monto *	Dias V.	Monto *	Dias V.	Monto *	Dias V.	Monto *	Dias V.	Monto *	Dias V.
INTERBANK	623.639,09		582.139,59		540.378,57		435.467,20		424.670,61		413.631,40	
TOTAL	623.639,09		582.139,59		540.378,57		435.467,20		424.670,61		413.631,40	

Última fecha reportada por la SBS : 31/12/2023

Operación	FEB 2023 (SBS: ENE 2023)		MAR 2023 (SBS: FEB 2023)		ABR 2023 (SBS: MAR 2023)		MAY 2023 (SBS: ABR 2023)		JUN 2023 (SBS: MAY 2023)		JUL 2023 (SBS: JUN 2023)	
	Monto *	Dias V.	Monto *	Dias V.	Monto *	Dias V.	Monto *	Dias V.	Monto *	Dias V.	Monto *	Dias V.
RESUMEN												
- Total Deuda	623.639,09		582.139,59		540.378,57		435.467,20		424.670,61		413.631,40	
- Garantías	2.460.553,00		2.369.882,00		2.277.902,00		2.058.409,00		2.031.885,00		1.998.566,00	
CREDITOS DIRECTOS												
- CRÉDITOS VIGENTES	577.994,12		536.992,82		495.753,73		391.399,87		381.030,32		370.596,07	
-- MedE: Préstamos	577.994,12		536.992,82		495.753,73		391.399,87		381.030,32		370.596,07	
--- NoRevolventes	577.994,12		536.992,82		495.753,73		391.399,87		381.030,32		370.596,07	
CREDITOS INDIRECTOS												
- CartasFianzaOtorgadas	45.644,97		45.146,77		44.624,84		44.067,33		43.640,29		43.035,33	
GARANTIAS												
- GARANTIAS RECIBIDAS	2.460.553,87		2.369.882,71		2.277.902,02		2.058.409,53		2.031.885,90		1.998.566,73	
-- 1eraHipotecasInmuebles	1.635.400,00		1.617.550,00		1.598.850,00		1.578.875,00		1.563.575,00		1.541.900,00	
-- GtiasNoPref(AvalyFianza)	825.153,87		752.332,71		679.052,02		479.534,53		468.310,90		456.666,73	

Reporte SBS/Microfinanzas por entidades

Reportado por : INTERBANK

Última fecha reportada por la SBS : 31/12/2023

Operación	AGO 2023 (SBS: JUL2023)		SET 2023 (SBS: AGO2023)		OCT 2023 (SBS: SET2023)		NOV 2023 (SBS: OCT2023)		DIC 2023 (SBS: NOV2023)		ENE 2024 (SBS: DIC2023)	
	Monto *	Dias V.	Monto *	Dias V.	Monto *	Dias V.	Monto *	Dias V.	Monto *	Dias V.	Monto *	Dias V.
Calificación (2)	NOR		NOR		NOR		NOR		NOR		NOR	
RESUMEN												
- Total Deuda	402.894,80		399.916,86		390.622,39		388.738,88		376.584,14		365.384,93	
- Garantías	1.979.092,00		2.020.676,00		2.054.368,00		2.072.223,00		2.015.328,00		1.992.285,00	
CREDITOS DIRECTOS												
- CRÉDITOS VIGENTES	360.096,71		349.531,84		338.901,05		328.203,92		317.440,05		306.609,01	
-- MedE: Préstamos	360.096,71		349.531,84		338.901,05		328.203,92		317.440,05		306.609,01	
--- NoRevolventes	360.096,71		349.531,84		338.901,05		328.203,92		317.440,05		306.609,01	
CREDITOS INDIRECTOS												
- CartasFianzaOtorgadas	42.798,09		50.385,02		51.721,34		60.534,96		59.144,09		58.775,92	
GARANTIAS												
- GARANTIAS RECIBIDAS	1.979.092,89		2.020.676,88		2.054.368,73		2.072.223,84		2.015.328,23		1.992.285,85	
-- 1eraHipotecasInmuebles	1.533.400,00		1.570.375,00		1.612.025,00		1.631.150,00		1.587.800,00		1.576.325,00	
-- GtiasNoPref(AvalyFianza)	445.692,89		450.301,88		442.343,73		441.073,84		427.528,23		415.960,85	

Última fecha reportada por la SBS : 31/12/2023

Operación	FEB 2023 (SBS: ENE2023)		MAR 2023 (SBS: FEB2023)		ABR 2023 (SBS: MAR2023)		MAY 2023 (SBS: ABR2023)		JUN 2023 (SBS: MAY2023)		JUL 2023 (SBS: JUN2023)	
	Monto *	Dias V.	Monto *	Dias V.	Monto *	Dias V.	Monto *	Dias V.	Monto *	Dias V.	Monto *	Dias V.
Calificación (2)	NOR		NOR		NOR		NOR		NOR		NOR	



RESUMEN						
- Total Deuda	623.639,09	582.139,59	540.378,57	435.467,20	424.670,61	413.631,40
- Garantías	2.460.553,00	2.369.882,00	2.277.902,00	2.058.409,00	2.031.885,00	1.998.566,00
CREDITOS DIRECTOS						
- CREDITOS VIGENTES	577.994,12	536.992,82	495.753,73	391.399,87	381.030,32	370.596,07
-- MedE: Préstamos	577.994,12	536.992,82	495.753,73	391.399,87	381.030,32	370.596,07
--- NoRevolventes	577.994,12	536.992,82	495.753,73	391.399,87	381.030,32	370.596,07
CREDITOS INDIRECTOS						
- CartasFianzaOtorgadas	45.644,97	45.146,77	44.624,84	44.067,33	43.640,29	43.035,33
GARANTIAS						
- GARANTIAS RECIBIDAS	2.460.553,87	2.369.882,71	2.277.902,02	2.058.409,53	2.031.885,90	1.998.566,73
-- 1eraHipotecasInmuebles	1.635.400,00	1.617.550,00	1.598.850,00	1.578.875,00	1.563.575,00	1.541.900,00
-- GtíasNoPref(AvalyFianza)	825.153,87	752.332,71	679.052,02	479.534,53	468.310,90	456.666,73

Rectificaciones SBS

Entidad	Periodo SBS	Cuenta	Concepto Rectificación	Dice	Debe Decir
---------	-------------	--------	------------------------	------	------------

Aval/Codeudor

Montos expresados en unidades de soles*

Es Avalista de: Información reportada por la SBS al 31/12/2023

Tipo Doc	Nro Documento	Nombre/Razón Social	Act	Pre	12m
----------	---------------	---------------------	-----	-----	-----

Montos expresados en unidades de soles*

Quiénes lo Avalan: Información reportada por la SBS al 31/12/2023

Tipo Doc	Nro Documento	Nombre/Razón Social	Act	Pre	12m
DNI	08249181	OCROSPOMA DAVILA TOLEDO	●	●	●
		Institución SBS	Calif. (2)	Saldo *	
		BANCO INTERNACIONAL DEL PERÚ	NOR	415.960,85	
DNI	25611437	GONZALES CAMPOS CARLOS AUGUSTO	●	●	●
		Institución SBS	Calif. (2)	Saldo *	
		BANCO INTERNACIONAL DEL PERÚ	NOR	415.960,85	

Montos expresados en unidades de soles*

Es Avalista de: Información Reportada por Entidades de Microfinanzas / Otros Créditos

Tipo Doc	Nro Documento	Nombre/Razón Social	Act	Pre	12m
----------	---------------	---------------------	-----	-----	-----

Montos expresados en unidades de soles*

Quiénes lo Avalan: Información Reportada por Entidades de Microfinanzas / Otros Créditos

Tipo Doc	Nro Documento	Nombre/Razón Social	Act	Pre	12m
----------	---------------	---------------------	-----	-----	-----

Documentos Protestados como Deudor/Aceptante

Montos expresados en unidades*

Reportado por la Cámara de Comercio de Lima (CCL)

Documentos Protestados sin Regularizar

	# Doc	Monto (S/) *	Max Días Venc.
Total:	0	0,00	



Tipo de Cambio 3.804

Nro. Secuencia	Tip. Reg. **	Acreedor/Girador	Tipo Doc.	Moneda	Monto *	Monto * (S/)	Boletín	F. Protesto	F. Venc.	Días Venc.
----------------	--------------	------------------	-----------	--------	---------	--------------	---------	-------------	----------	------------

**PR: Protestos, CJ: Cobranza Judicial, MO: Moras, PP: Procesos Penales

Montos expresados en unidades*

Reportado por la Cámara de Comercio de Lima (CCL)

Documentos Protestados Regularizados

	# Doc	Monto (S/) *
Total:	1	2.232,08

Nro. Secuencia	Tip. Reg. **	Acreedor/Girador	Tipo Doc.	Moneda	Monto *	Monto * (S/)	Boletín	F. Protesto	F. Venc.	F. Reg
66271		CORPORACION BOLSIPOL S.A.C.	FAN	US\$	601,80	2.232,08	07/2022	07/07/2022	27/06/2022	25/04/2023

**PR: Protestos, CJ: Cobranza Judicial, MO: Moras, PP: Procesos Penales

Documentos Protestados como Acreedor/Girador

Montos expresados en unidades*

Reportado por la Cámara de Comercio de Lima (CCL)

Documentos Protestados sin Regularizar

	# Doc	Monto (S/) *	Max Días Venc.
Total:	3	28.794,55	1,535

Tipo de Cambio 3.804

Nro. Secuencia	Tip. Reg. **	Deudor/Aceptante	Tipo Doc.	Moneda	Monto *	Monto * (S/)	Boletín	F. Protesto	F. Venc.	Días Venc.
6329225	PR	MEDROCK CORPORATION SOCIEDAD ANONIMA CERRADA	LET	S/.	9.598,19	9.598,19	11/2019	07/11/2019	/ /	1,534
6329111	PR	MEDROCK CORPORATION SOCIEDAD ANONIMA CERRADA	LET	S/.	9.598,18	9.598,18	11/2019	11/11/2019	/ /	1,530
6328826	PR	MEDROCK CORPORATION SOCIEDAD ANONIMA CERRADA	LET	S/.	9.598,18	9.598,18	11/2019	06/11/2019	/ /	1,535

**PR: Protestos, CJ: Cobranza Judicial, MO: Moras, PP: Procesos Penales

Montos expresados en unidades*

Reportado por la Cámara de Comercio de Lima (CCL)

Documentos Protestados Regularizados

	# Doc	Monto (S/) *
Total:	0	0,00

Nro. Secuencia	Tip. Reg. **	Deudor/Aceptante	Tipo Doc.	Moneda	Monto *	Monto * (S/)	Boletín	F. Protesto	F. Venc.	F. Reg
----------------	--------------	------------------	-----------	--------	---------	--------------	---------	-------------	----------	--------

**PR: Protestos, CJ: Cobranza Judicial, MO: Moras, PP: Procesos Penales

Detalle de Vencidos

Comercio Exterior

Montos expresados en unidades de dólares

Muestra información reportada por la SUNAT desde el 07/02/2011

Resumen por Ejercicio

Ejercicio	Actividad	Número de Operaciones	Importe USD *	N° Países	3 países con mayor número de operaciones
2023	IMPORTACIÓN	1	5.000,00	1	TURKEY

2022	IMPORTACIÓN	2	68.756,22	2	TURKEY, UNITED STATES
2020	IMPORTACIÓN	3	57.014,86	2	UNITED STATES, PANAMA

Resumen por Meses

Actividad	Ejercicio	Mes	Número de Operaciones	Importe USD *	N° Países	3 países con mayor número de operaciones
IMPORTACIÓN	2023	JULIO	1	5.000,00	1	TURKEY
	2022	MAYO	1	65.415,13	1	TURKEY
		MARZO	1	3.341,09	1	UNITED STATES
	2020	NOVIEMBR	1	52.706,75	1	UNITED STATES
		JUNIO	1	3.355,43	1	PANAMA
		MAYO	1	952,68	1	UNITED STATES

PUBLICACIÓN DIARIO "EL PERUANO"

Reporte Otros Créditos

Institución	AGO 2023		SET 2023		OCT 2023		NOV 2023		DIC 2023		ENE 2024	
	Monto *	Dias V.	Monto *	Dias V.	Monto *	Dias V.	Monto *	Dias V.	Monto *	Dias V.	Monto *	Dias V.

Institución	FEB 2023		MAR 2023		ABR 2023		MAY 2023		JUN 2023		JUL 2023	
	Monto *	Dias V.	Monto *	Dias V.	Monto *	Dias V.	Monto *	Dias V.	Monto *	Dias V.	Monto *	Dias V.

Reporte Otros Créditos por entidades

Sin Información