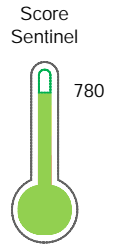


El reporte contiene solo los títulos seleccionados

- Información General
- Consulta Rápida
- Principales Acreedores
- Detalle Variación
- Posición Histórica
- Gráficos
- Rep. Vencidos
- Rep. SBS/Microf.
- SBS/Microf. Entidades
- Rectificaciones SBS
- Avalados/Avalistas
- Hechos de Importancia
- Documentos CCL
- Detalle de Vencidos
- Comercio Exterior
- Otros Créditos
- Otros Créd. Entidades
- Otros Rep. Negativos

RUC 20552714378 - COSAPI MINERIA S.A.C.

| Fecha Proceso | Tipo Doc. | N. Doc.     | Nota  | Deuda Total * | Var. | Actual                               | Previo                               | 12m                                   |
|---------------|-----------|-------------|-------|---------------|------|--------------------------------------|--------------------------------------|---------------------------------------|
| 22/08/2022    | RUC       | 20552714378 | 0.000 | 59.644.721,19 |      | <span style="color: green;">●</span> | <span style="color: green;">●</span> | <span style="color: orange;">●</span> |



Riesgo Bajo

**\* La persona consultada cuenta con los siguientes créditos e indicadores.**

- Es Aval
- Está Avalado
- Reprogramados Emerg. Sa

## Sentinel Sabio

Bancarizado: SI

### Recomendación de Sentinel Sabio

Evaluación Crediticia



**APROBAR**  
Producto Générico

Detalle:

- Cumple con todas las reglas de evaluación

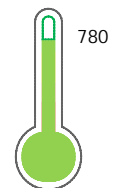
Cuota Estimada Mensual

S/ 2649999,



### Score Sentinel

Nivel de Riesgo



Riesgo Bajo

Recomendación:

En este nivel de riesgo, 9 de 100 empresas podrían caer en incumplimiento en los próximos 12 meses

## Información General

### Datos Principales

12/09/2022: Última actualización de información reportada por SUNAT

|                                  |                                    |                                  |                  |
|----------------------------------|------------------------------------|----------------------------------|------------------|
| Razón Social:                    | COSAPI MINERIA S.A.C.              |                                  |                  |
| Nombre Comercial:                | -                                  |                                  |                  |
| Tipo de Contribuyente:           | SOCIEDAD ANONIMA CERRADA           |                                  |                  |
| Estado de Contribuyente:         | ACTIVO                             | Condición del Contribuyente:     | HABIDO           |
| Inicio de Actividades:           | 03/05/2013                         |                                  |                  |
| Tamaño contribuyente:            | PRINCIPAL                          | Dependencia:                     | I.PRICO NACIONAL |
| Actividad Económica Principal    | ACTIV.DE ARQUITECTURA E INGENIERIA |                                  |                  |
| Actividad Económica Secundaria 1 | -                                  | Actividad Económica Secundaria 2 | -                |
| Fecha Inscripción RRPP:          | 03/05/2013                         | Número de Partida Registral:     | -                |
| Folio:                           | -                                  | Asiento:                         | -                |

### Agente de retención

### Direcciones Registradas

| Dirección  | Fuente                   |
|--|--------------------------|
| AVENIDA REPUBLICA DE COLOMBIA NRO 791 SAN ISIDRO - LIMA - LIMA (COSTADO COLEGIO NACIONAL ALFONSO UGARTE) | SUNAT - DOMICILIO FISCAL |
| CARRETERA PANAMERICANA SUR KM. 19.2 LTE. 1 VILLA EL SALVADOR - LIMA - LIMA                               | SUNAT - DEPOSITO         |
| MZA. B LTE. 14 A.V. NUEVA ESPERANZA MARCONA - NAZCA - ICA (ESPALDA DEL PODER JUDICIAL)                   | SUNAT - OF.ADMINIST.     |
| NRO. . LOS YACIMIENT.DE SHOUGANG MARCONA - NAZCA - ICA (KM 503 CARRETERA PANAMERICANA SUR)               | SUNAT - DEPOSITO         |
| NRO. S/N MINA PIERINA JANGAS - HUARAZ - ANCASH (MINA PIERINA)  | SUNAT - S.PRODUCTIVA     |

### Representantes Legales

| Nro Documento | Nombre de Representante              | Act | Pre | 12m | Fecha desde que ocupa Cargo | Cargo     |
|---------------|--------------------------------------|-----|-----|-----|-----------------------------|-----------|
| 07425023      | PAREDES NEIRA DE CHOCANO NANCY MARIA |     |     |     | 03/05/2013                  | APODERADO |
| 40932114      | GARMENDIA FOSSA CARLOS FELIPE        |     |     |     | 04/09/2018                  | APODERADO |

### Empresas Relacionadas a:

#### PAREDES NEIRA DE CHOCANO NANCY MARI

| Ruc         | Razón Social   | Semáforos |     |     | Fecha desde que ocupa Cargo | Cargo      | Estado          |
|-------------|--|-----------|-----|-----|-----------------------------|------------|-----------------|
|             |  | Act       | Pre | 12m |                             |            |                 |
| 2010082391  | COSAPI S A   |           |     |     | 11/05/2012                  | CONTADOR   | ACTIVO          |
| 20123204931 | ANDRADE GUTIERREZ GESSA COSAPI ASOC                        |           |     |     | 07/10/2011                  | LIQUIDADOR | BAJA DEFINITIVA |
| 20212332268 | ASOCIACION COSAPI MENDES JUNIOR                            |           |     |     | 13/01/2010                  | APODERADO  | BAJA DEFINITIVA |
| 20255391179 | COSTOS S.A.C   |           |     |     | 31/05/2007                  | APODERADO  | ACTIVO          |
| 20332295005 | ASOCIACION COSAPI MENDES JUNIOR OBRA CARRETERA PISCO-AYACU |           |     |     | 13/01/2010                  | LIQUIDADOR | BAJA DEFINITIVA |
| 20499588381 | CONSORCIO COSAPI - KRUGER                                  |           |     |     | 07/10/2011                  | LIQUIDADOR | BAJA DEFINITIVA |
| 20503698464 | CONSORCIO OTC  |           |     |     | 27/12/2016                  | LIQUIDADOR | BAJA DEFINITIVA |
| 20524811988 | CONSORCIO CARAPONGO  |           |     |     | 31/01/2017                  | LIQUIDADOR | BAJA DEFINITIVA |
| 20536480022 | CONSORCIO GYM - COSAPI                                     |           |     |     | 01/03/2017                  | LIQUIDADOR | BAJA DEFINITIVA |
| 20547897260 | CONSORCIO TOROMOCHO  |           |     |     | 04/02/2019                  | LIQUIDADOR | BAJA DEFINITIVA |

|             |                                |  |  |  |            |           |        |
|-------------|--------------------------------|--|--|--|------------|-----------|--------|
| 2055529326  | CONSORCIO COSAPI MAS ERRAZURIZ |  |  |  | 03/12/2013 | APODERADO | ACTIVO |
| 20600352521 | CONSORCIO COSAPI - JJC-SC      |  |  |  | 08/04/2019 | APODERADO | ACTIVO |
| 20600875346 | CONSORCIO VIAL VIZCACHANE      |  |  |  | 11/12/2015 | APODERADO | ACTIVO |
| 20600928636 | CONSORCIO RS&H - COSAPI        |  |  |  | 11/01/2016 | APODERADO | ACTIVO |
| 20601645883 | CONSORCIO SEÑOR DE LUREN       |  |  |  | 09/11/2016 | APODERADO | ACTIVO |
| 20601941415 | CONSORCIO COAR EPC             |  |  |  | 01/03/2017 | APODERADO | ACTIVO |
| 20602306187 | CONSORCIO VIAL DEL SUR         |  |  |  | 17/07/2017 | APODERADO | ACTIVO |

## GARMENDIA FOSSA CARLOS FELIPE

| Ruc         | Razón Social  | Semáforos |     |     | Fecha desde que ocupa Cargo | Cargo      | Estado          |
|-------------|---|-----------|-----|-----|-----------------------------|------------|-----------------|
|             |   | Act       | Pre | 12m |                             |            |                 |
| 20100028779 | DUOTEX SAC  |           |     |     | 13/06/2003                  | LIQUIDADOR | BAJA DE OFICIO  |
| 20100082391 | COSAPI S A  |           |     |     | 25/06/2018                  | APODERADO  | ACTIVO          |
| 20336956677 | AGROPECUARIA LAS LOMAS DE CHILCA S.A.C.             |           |     |     | 17/07/2017                  | APODERADO  | ACTIVO          |
| 20492966909 | AGRICOLA CP S.A.C.                                  |           |     |     | 17/07/2017                  | APODERADO  | ACTIVO          |
| 20505676131 | CONSORCIO COSAPI-TRANSLEI                           |           |     |     | 17/08/2020                  | APODERADO  | ACTIVO          |
| 20522868915 | CONSORCIO COSEI                                     |           |     |     | 02/12/2020                  | APODERADO  | ACTIVO          |
| 20523967780 | NEGOCIOS CP S.A.C.                                  |           |     |     | 17/07/2017                  | APODERADO  | ACTIVO          |
| 20536289586 | CONSORCIO VIAL VALLE SAGRADO                        |           |     |     | 15/08/2018                  | APODERADO  | BAJA DEFINITIVA |
| 20537594838 | CONSORCIO COSAPI - JOHESA                           |           |     |     | 28/02/2020                  | APODERADO  | ACTIVO          |
| 20552312814 | CONSORCIO VIAL QUILCA MATARANI                      |           |     |     | 21/05/2021                  | APODERADO  | ACTIVO          |
| 20600282345 | CONSORCIO JJC-COSAPI                                |           |     |     | 30/03/2015                  | APODERADO  | ACTIVO          |
| 20600352521 | CONSORCIO COSAPI - JJC-SC                           |           |     |     | 30/04/2015                  | APODERADO  | ACTIVO          |
| 20600891953 | CONSORCIO CONSERVACION VIAL SANTA ROSA              |           |     |     | 16/11/2018                  | APODERADO  | ACTIVO          |
| 20601540259 | JUNTA DE PROPIETARIOS CENTRO EMPRESARIAL EL REDUCTO |           |     |     | 09/11/2015                  | APODERADO  | ACTIVO          |
| 20601645883 | CONSORCIO SEÑOR DE LUREN                            |           |     |     | 23/02/2022                  | APODERADO  | ACTIVO          |
| 20601731054 | CONSORCIO HOSPITALARIO LIMA                         |           |     |     | 13/12/2016                  | APODERADO  | ACTIVO          |
| 20601866472 | CONSORCIO CONSTRUCTOR PISCO                         |           |     |     | 07/02/2017                  | APODERADO  | BAJA DE OFICIO  |
| 20602442811 | CONSORCIO RIO PIURA                                 |           |     |     | 30/07/2020                  | APODERADO  | ACTIVO          |
| 20603672985 | CONSORCIO COSAPI - ICSK                             |           |     |     | 05/10/2018                  | APODERADO  | ACTIVO          |
| 20603866054 | CONSORCIO COSAPI - ICSK - TOROMOCHO                 |           |     |     | 27/11/2018                  | APODERADO  | ACTIVO          |
| 20604822638 | CONSORCIO BELFI-COSAPI PERU                         |           |     |     | 06/06/2019                  | APODERADO  | ACTIVO          |
| 20605620061 | CONSORCIO NUEVO LIMATAMBO                           |           |     |     | 04/12/2019                  | APODERADO  | ACTIVO          |

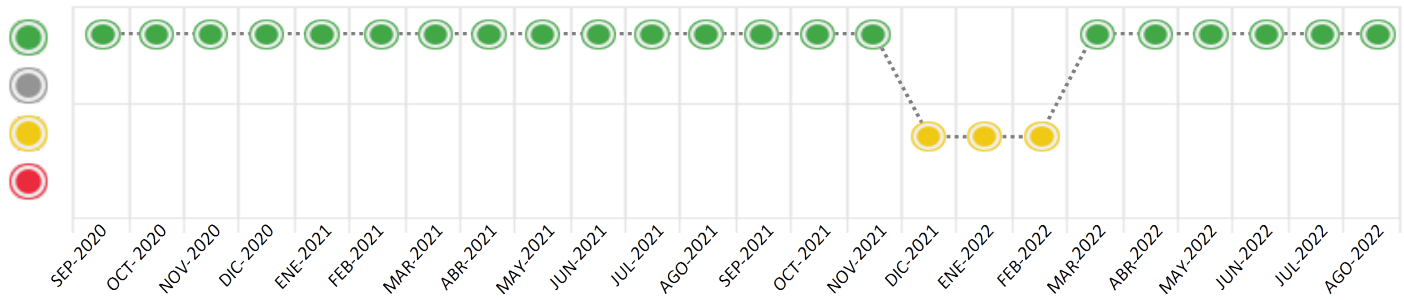
## Consulta Rápida





## Documento de identidad consultado

| Fecha Proceso | Tipo Doc. | N. Doc.     | Nombre o Raz. Social  | Nota  | Deuda Total * | Var. | Actual | Previo | 12m |
|---------------|-----------|-------------|-----------------------|-------|---------------|------|--------|--------|-----|
| 22/08/2022    | RUC       | 20552714378 | COSAPI MINERIA S.A.C. | 0.000 | 59.644.721,19 |      |        |        |     |

Montos expresados en unidades de soles\*






Semáforos de los últimos 24 meses



| Semáforo  | Descripción                                   |
|---|---|
|  | No registra información de deudas             |
|  | Minimo Riesgo: Sin deudas vencidas            |
|  | Mediano Riesgo: Deudas con poco atraso*       |
|  | Alto Riesgo: Deudas con atraso significativo* |

\*Semáforo deuda menor: Deuda vencida menor S/ 100 personas naturales o menor S/ 500 personas jurídicas

Verde:  $0 \leq \text{Sem.} < 0.001$   
 Amarillo:  $0.001 \leq \text{Sem.} < 2$   
 Rojo:  $2 < \text{Sem.} < 6$

| Variación   | Descripción  |
|---|--|
|  | Variación Negativa: La nueva información reportada ha incrementado tu riesgo crediticio  |
|  | Variación Positiva: La nueva información ha mejorado tu posición de riesgo   |
|  | Variación Porcentual Positiva: El monto total reportado por la SBS/Microfinanzas o número de instituciones financieras ha aumentado  |
|  | Variación Porcentual Negativa: El monto total reportado por la SBS/Microfinanzas o número de instituciones financieras ha disminuido |
|  | Aproximadamente igual o igual  |

## Detalle de la deuda SBS/Microfinanzas

| Entidad            | Deuda Anterior       |                      |                      | Deuda a AGO 2022 |            |                      |            | Rect. (1) | Disc. |
|--------------------|----------------------|----------------------|----------------------|------------------|------------|----------------------|------------|-----------|-------|
|                    | FEB 2022             | MAY 2022             | JUL 2022             | Fecha Inf.       | Calif. (2) | Monto *              | Días Venc. |           |       |
| BCP                | 35.065.334,89        | 29.466.631,25        | 28.391.172,75        | 31/07/2022       | NOR        | 27.193.587,48        |            |           |       |
| BCO SANTANDER PERU | 31.361.728,46        | 25.232.617,60        | 26.100.069,47        | 31/07/2022       | NOR        | 26.177.015,26        |            |           |       |
| BBVA               | 8.442.223,58         | 6.111.887,75         | 3.895.416,26         | 31/07/2022       | NOR        | 3.462.165,95         |            |           |       |
| BANCO PICHINCHA    | 3.292.399,63         | 3.019.269,09         | 2.833.665,00         | 31/07/2022       | NOR        | 2.811.952,50         |            |           |       |
| <b>TOTAL</b>       | <b>78.161.686,56</b> | <b>63.830.405,69</b> | <b>61.220.323,48</b> |                  |            | <b>59.644.721,19</b> |            |           |       |

(1) Ver detalle en el cuadro de Rectificaciones SBS

(2) NOR: Normal, CPP: Con Problemas Potenciales, DEF: Deficiente, DUD: Dudoso, PER: Pérdida, SCAL: Sin Calificación

## Detalle de la deuda de Otros Créditos

| Entidad      | Deuda Anterior |          |          | Deuda a AGO 2022 |            |       |            | Disc. |
|--------------|----------------|----------|----------|------------------|------------|-------|------------|-------|
|              | FEB 2022       | MAY 2022 | JUL 2022 | Fecha Inf.       | Calif. (2) | Monto | Días Venc. |       |
| <b>TOTAL</b> |                |          |          |                  |            |       |            |       |

(2) NOR: Normal, CPP: Con Problemas Potenciales, DEF: Deficiente, DUD: Dudoso, PER: Pérdida, SCAL: Sin Calificación

## Detalle de vencidos

| # Doc | Fuente - Acreedor | Monto * | Días Venc. |
|-------|-------------------|---------|------------|
|       |                   |         |            |

## Utilización de Líneas de Crédito

| Instituciones | ** | Línea Aprobada | Línea No Utilizada | Línea Utilizada | % L. Ut. |
|---------------|----|----------------|--------------------|-----------------|----------|
| <b>TOTAL</b>  |    |                |                    |                 | 0%       |

\*\*Tipo de Crédito

## Principales Acreedores

Montos expresados en unidades de soles\*

## Resumen de Deudas

| Descripción de la Deuda       | Monto *       | Días |
|-------------------------------|---------------|------|
| Deuda total SBS al 31/07/2022 | 59.644.721,19 |      |
| % Calificación normal         | 100.00        |      |
| Peor Calificación (2)         | NOR           |      |
| Otros Créditos                | 0,00          | **** |

## Detalle de deuda SBS/Microfinanzas

| Institución SBS                      | Calif. (2) | Saldo *              | % Ven.   | Días Venc. | Rect.(1) |
|--------------------------------------|------------|----------------------|----------|------------|----------|
| BCP                                  | NOR        | 27.193.587,48        | 0.00     |            |          |
| BCO SANTANDER PERU                   | NOR        | 26.177.015,26        | 0.00     |            |          |
| BBVA                                 | NOR        | 3.462.165,95         | 0.00     |            |          |
| BANCO PICHINCHA                      | NOR        | 2.811.952,50         | 0.00     |            |          |
| <b>Deuda Total SBS/MicroFinanzas</b> |            | <b>59.644.721,19</b> | <b>0</b> |            |          |

## Detalle de Riesgos SBS/Microfinanzas

| Concepto                       | Saldo *       |
|--------------------------------|---------------|
| Deuda Directa                  | 59.644.721,19 |
| Deuda Indirecta                | 0,00          |
| Deuda Castigada                | 0,00          |
| Deuda Total SBS/MicroFinanzas  | 59.644.721,19 |
| Línea Tarj.Cred. No utilizada  | 0,00          |
| Total Riesgo SBS/MicroFinanzas | 59.644.721,19 |

## Detalle de deuda Otros Créditos

| Empresa                    | Calif. (2) | Saldo * | % Ven. | Días Venc. | Disc. |
|----------------------------|------------|---------|--------|------------|-------|
| Deuda Total Otros Créditos |            | 0,00    | 0      |            |       |

## Detalle de vencidos

| # Doc | Fuente - Acreedor | Monto * | Días Venc. |
|-------|-------------------|---------|------------|
|-------|-------------------|---------|------------|

## Detalle Variación

Montos expresados en unidades de soles\*

## Resumen de la variación

| Descripción de la deuda    | 22/07/2022    | 22/08/2022    | Variación     |
|----------------------------|---------------|---------------|---------------|
| Score                      | 0.000         | 0.000         | 0.000         |
| Nro. Entidades SBS/Microf. | 4             | 4             | 0             |
| Riesgo Total SBS/Microf. * | 61.220.323,48 | 59.644.721,19 |               |
| Deuda Directa              | 61.220.323,48 | 59.644.721,19 | -1.575.602,29 |
| Deuda Indirecta            | 0,00          | 0,00          | 0,00          |
| Deuda Castigada            | 0,00          | 0,00          | 0,00          |

| Variación del Riesgo Total SBS/Microf. * | Antes          | 22/08/2022    | Variación      |
|--|----------------|---------------|----------------|
| Último Mes                               | 61.220.323,48  | 59.644.721,19 | -1.575.602,29  |
| Último Trimestre                         | 63.830.405,69  | 59.644.721,19 | -4.185.684,50  |
| Último Semestre                          | 78.161.686,56  | 59.644.721,19 | -18.516.965,37 |
| Último Año                               | 106.868.906,57 | 59.644.721,19 | -47.224.185,38 |

| Calificación SBS/Microf.          | 22/07/2022 | 22/08/2022 | Variación |
|-----------------------------------|------------|------------|-----------|
| % NOR (Normal)                    | 100.00     | 100.00     |           |
| % CPP (Con Problemas Potenciales) | 0.00       | 0.00       | 0.00      |
| % DEF (Deficiente)                | 0.00       | 0.00       | 0.00      |
| % DUD (Dudoso)                    | 0.00       | 0.00       | 0.00      |
| % PER (Pérdida)                   | 0.00       | 0.00       | 0.00      |

| Deuda vencida *            | 22/07/2022 | 22/08/2022 | Variación |
|----------------------------|------------|------------|-----------|
| Total deuda vencida        | 0,00       | 0,00       | 0,00      |
| Deuda por Otros Créditos * | 22/07/2022 | 22/08/2022 | Variación |

|                            |      |      |      |
|----------------------------|------|------|------|
| Total deuda otros créditos | 0,00 | 0,00 | 0,00 |
|----------------------------|------|------|------|

## Detalle de la variación

|                     |            |            |           |
|---------------------|------------|------------|-----------|
| Fuente - Acreedor * | 22/07/2022 | 22/08/2022 | Variación |
|---------------------|------------|------------|-----------|

## Posición Histórica

Montos expresados en unidades de soles\*

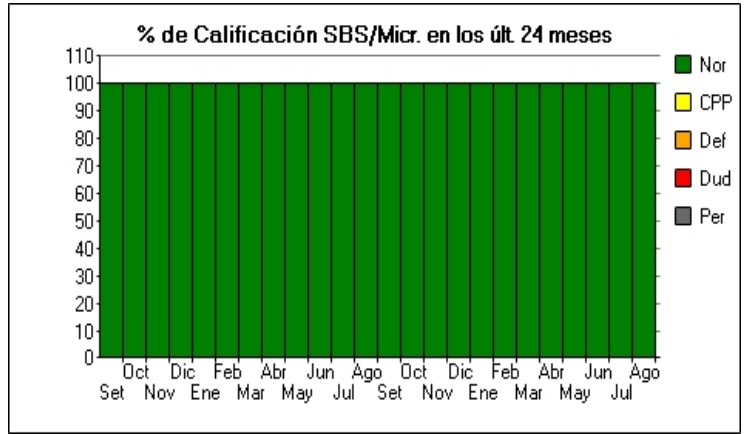
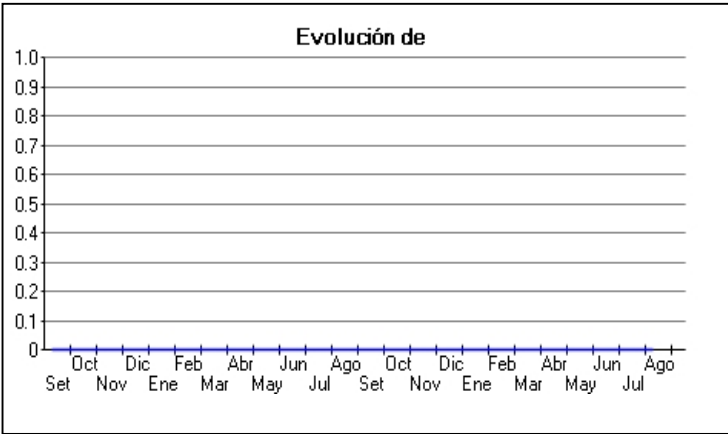
| Fecha de Proceso | Sema. Actual | Sem. Riesgo | Var. | Superintendencia de Banca y Seguros (SBS/Microfinan.) |                |                |                 |                 | Otros Créditos | Otros Vencidos * |               |                  |               | Ctas. Cerr./Anu. |            | Otros Repor. Negati. |   |   |
|------------------|--------------|-------------|------|---|----------------|----------------|-----------------|-----------------|----------------|------------------|---------------|------------------|---------------|------------------|------------|----------------------|---|---|
|                  |              |             |      | # Enti.   | Deuda Total *  | % Cali. normal | Peor Califi.(2) | Deuda Vencida * |                | Protestos        | Docs. Impagos | Deuda Tributaria | Deuda Laboral | Cta. Cte.        | Tar. Créd. |                      |   |   |
| 22/08/2022       | ●            | 0.000       | ☰    | 4   | 59.644.721,19  | 100.00         | NOR             | 0,00            | 0,00           | 0,00             | 0,00          | 0,00             | 0,00          | 0,00             | 0          | 0                    | 0 |   |
| 22/07/2022       | ●            | 0.000       | ☰    | 4   | 61.220.323,48  | 100.00         | NOR             | 0,00            | 0,00           | 0,00             | 0,00          | 0,00             | 0,00          | 0,00             | 0          | 0                    | 0 |   |
| 05/07/2022       | ●            | 0.000       | ☰    | 4   | 59.117.360,63  | 100.00         | NOR             | 0,00            | 0,00           | 0,00             | 0,00          | 0,00             | 0,00          | 0,00             | 0          | 0                    | 0 |   |
| 04/07/2022       | ●            | 0.000       | ☰    | 4   | 59.117.360,63  | 100.00         | NOR             | 0,00            | 0,00           | 0,00             | 9.490,82      | 0,00             | 0,00          | 0,00             | 0,00       | 0                    | 0 | 0 |
| 01/07/2022       | ●            | 0.000       | ☰    | 4   | 59.117.360,63  | 100.00         | NOR             | 0,00            | 0,00           | 0,00             | 9.490,82      | 9.490,82         | 0,00          | 0,00             | 0          | 0                    | 0 |   |
| 28/06/2022       | ●            | 0.000       | ☰    | 4   | 59.117.360,63  | 100.00         | NOR             | 0,00            | 0,00           | 0,00             | 9.183,14      | 9.183,14         | 0,00          | 0,00             | 0          | 0                    | 0 |   |
| 24/06/2022       | ●            | 0.000       | ☰    | 4   | 59.117.360,63  | 100.00         | NOR             | 0,00            | 0,00           | 0,00             | 9.183,14      | 9.183,14         | 0,00          | 0,00             | 0          | 0                    | 0 |   |
| 23/06/2022       | ●            | 0.000       | ☰    | 4   | 59.117.360,63  | 100.00         | NOR             | 0,00            | 0,00           | 0,00             | 9.183,14      | 9.183,14         | 0,00          | 0,00             | 0          | 0                    | 0 |   |
| 21/06/2022       | ●            | 0.000       | ☰    | 4   | 63.830.405,69  | 100.00         | NOR             | 0,00            | 0,00           | 0,00             | 9.183,14      | 9.183,14         | 0,00          | 0,00             | 0          | 0                    | 0 |   |
| 17/06/2022       | ●            | 0.000       | ☰    | 4   | 63.830.405,69  | 100.00         | NOR             | 0,00            | 0,00           | 0,00             | 9.183,14      | 9.183,14         | 0,00          | 0,00             | 0          | 0                    | 0 |   |
| 15/06/2022       | ●            | 0.000       | ☰    | 4   | 63.830.405,69  | 100.00         | NOR             | 0,00            | 0,00           | 0,00             | 0,00          | 9.183,14         | 0,00          | 0,00             | 0          | 0                    | 0 |   |
| 10/06/2022       | ●            | 0.000       | ☰    | 4   | 63.830.405,69  | 100.00         | NOR             | 0,00            | 0,00           | 0,00             | 0,00          | 9.183,14         | 0,00          | 0,00             | 0          | 0                    | 0 |   |
| 07/06/2022       | ●            | 0.000       | ☰    | 4   | 63.830.405,69  | 100.00         | NOR             | 0,00            | 0,00           | 0,00             | 0,00          | 9.183,14         | 0,00          | 0,00             | 0          | 0                    | 0 |   |
| 03/06/2022       | ●            | 0.000       | ☰    | 4   | 63.830.405,69  | 100.00         | NOR             | 0,00            | 0,00           | 0,00             | 0,00          | 9.183,14         | 0,00          | 0,00             | 0          | 0                    | 0 |   |
| 01/06/2022       | ●            | 0.000       | ☰    | 4   | 63.830.405,69  | 100.00         | NOR             | 0,00            | 0,00           | 0,00             | 0,00          | 9.183,14         | 0,00          | 0,00             | 0          | 0                    | 0 |   |
| 27/05/2022       | ●            | 0.000       | ☰    | 4   | 63.830.405,69  | 100.00         | NOR             | 0,00            | 0,00           | 0,00             | 0,00          | 9.533,00         | 0,00          | 0,00             | 0          | 0                    | 0 |   |
| 24/05/2022       | ●            | 0.000       | ☰    | 4   | 63.830.405,69  | 100.00         | NOR             | 0,00            | 0,00           | 0,00             | 0,00          | 9.533,00         | 0,00          | 0,00             | 0          | 0                    | 0 |   |
| 23/05/2022       | ●            | 0.000       | ☰    | 4   | 63.830.405,69  | 100.00         | NOR             | 0,00            | 0,00           | 0,00             | 0,00          | 9.533,00         | 0,00          | 0,00             | 0          | 0                    | 0 |   |
| 21/05/2022       | ●            | 0.000       | ☰    | 4   | 65.815.960,54  | 100.00         | NOR             | 0,00            | 0,00           | 0,00             | 0,00          | 9.533,00         | 0,00          | 0,00             | 0          | 0                    | 0 |   |
| 17/05/2022       | ●            | 0.000       | ☰    | 4   | 65.815.960,54  | 100.00         | NOR             | 0,00            | 0,00           | 0,00             | 0,00          | 9.533,00         | 0,00          | 0,00             | 0          | 0                    | 0 |   |
| 13/05/2022       | ●            | 0.000       | ☰    | 4   | 65.815.960,54  | 100.00         | NOR             | 0,00            | 0,00           | 0,00             | 0,00          | 9.533,00         | 0,00          | 0,00             | 0          | 0                    | 0 |   |
| 11/05/2022       | ●            | 0.000       | ☰    | 4   | 65.815.960,54  | 100.00         | NOR             | 0,00            | 0,00           | 0,00             | 0,00          | 9.533,00         | 0,00          | 0,00             | 0          | 0                    | 0 |   |
| 06/05/2022       | ●            | 0.000       | ☰    | 4   | 65.815.960,54  | 100.00         | NOR             | 0,00            | 0,00           | 0,00             | 0,00          | 9.533,00         | 0,00          | 0,00             | 0          | 0                    | 0 |   |
| 04/05/2022       | ●            | 0.000       | ☰    | 4   | 65.815.960,54  | 100.00         | NOR             | 0,00            | 0,00           | 0,00             | 0,00          | 9.533,00         | 0,00          | 0,00             | 0          | 0                    | 0 |   |
| 03/05/2022       | ●            | 0.000       | ☰    | 4   | 65.815.960,54  | 100.00         | NOR             | 0,00            | 0,00           | 0,00             | 0,00          | 9.533,00         | 0,00          | 0,00             | 0          | 0                    | 0 |   |
| 29/04/2022       | ●            | 0.000       | ☰    | 4   | 65.815.960,54  | 100.00         | NOR             | 0,00            | 0,00           | 0,00             | 0,00          | 9.175,70         | 0,00          | 0,00             | 0          | 0                    | 0 |   |
| 26/04/2022       | ●            | 0.000       | ☰    | 4   | 65.815.960,54  | 100.00         | NOR             | 0,00            | 0,00           | 0,00             | 0,00          | 9.175,70         | 0,00          | 0,00             | 0          | 0                    | 0 |   |
| 25/04/2022       | ●            | 0.000       | ☰    | 4   | 65.815.960,54  | 100.00         | NOR             | 0,00            | 0,00           | 0,00             | 0,00          | 9.175,70         | 0,00          | 0,00             | 0          | 0                    | 0 |   |
| 23/04/2022       | ●            | 0.000       | ☰    | 4   | 71.551.830,10  | 100.00         | NOR             | 0,00            | 0,00           | 0,00             | 0,00          | 9.175,70         | 0,00          | 0,00             | 0          | 0                    | 0 |   |
| 19/04/2022       | ●            | 0.000       | ☰    | 4   | 71.551.830,10  | 100.00         | NOR             | 0,00            | 0,00           | 0,00             | 0,00          | 9.175,70         | 0,00          | 0,00             | 0          | 0                    | 0 |   |
| 13/04/2022       | ●            | 0.000       | ☰    | 4   | 71.551.830,10  | 100.00         | NOR             | 0,00            | 0,00           | 0,00             | 0,00          | 9.175,70         | 0,00          | 0,00             | 0          | 0                    | 0 |   |
| 08/04/2022       | ●            | 0.000       | ☰    | 4   | 71.551.830,10  | 100.00         | NOR             | 0,00            | 0,00           | 0,00             | 0,00          | 9.175,70         | 0,00          | 0,00             | 0          | 0                    | 0 |   |
| 05/04/2022       | ●            | 0.000       | ☰    | 4   | 71.551.830,10  | 100.00         | NOR             | 0,00            | 0,00           | 0,00             | 0,00          | 9.175,70         | 0,00          | 0,00             | 0          | 0                    | 0 |   |
| 01/04/2022       | ●            | 0.000       | ☰    | 4   | 71.551.830,10  | 100.00         | NOR             | 0,00            | 0,00           | 0,00             | 0,00          | 9.175,70         | 0,00          | 0,00             | 0          | 0                    | 0 |   |
| 31/03/2022       | ●            | 0.000       | ▲    | 4   | 71.551.830,10  | 100.00         | NOR             | 0,00            | 0,00           | 0,00             | 0,00          | 9.175,70         | 0,00          | 0,00             | 0          | 0                    | 0 |   |
| 22/03/2022       | ●            | 0.004       | ☰    | 4   | 71.551.830,10  | 100.00         | NOR             | 0,00            | 0,00           | 0,00             | 104.320,53    | 0,00             | 0,00          | 0,00             | 0          | 0                    | 0 |   |
| 01/03/2022       | ●            | 0.002       | ☰    | 4   | 78.161.686,56  | 100.00         | NOR             | 0,00            | 0,00           | 0,00             | 104.320,53    | 0,00             | 0,00          | 0,00             | 0          | 0                    | 0 |   |
| 23/02/2022       | ●            | 0.002       | ☰    | 4   | 78.161.686,56  | 100.00         | NOR             | 0,00            | 0,00           | 0,00             | 106.736,91    | 0,00             | 0,00          | 0,00             | 0          | 0                    | 0 |   |
| 01/02/2022       | ●            | 0.002       | ☰    | 4   | 86.210.679,30  | 100.00         | NOR             | 0,00            | 0,00           | 0,00             | 106.736,91    | 0,00             | 0,00          | 0,00             | 0          | 0                    | 0 |   |
| 24/01/2022       | ●            | 0.002       | ☰    | 4   | 86.210.679,30  | 100.00         | NOR             | 0,00            | 0,00           | 0,00             | 110.736,41    | 0,00             | 0,00          | 0,00             | 0          | 0                    | 0 |   |
| 12/01/2022       | ●            | 0.002       | ☰    | 4   | 93.029.888,24  | 100.00         | NOR             | 0,00            | 0,00           | 0,00             | 110.736,41    | 0,00             | 0,00          | 0,00             | 0          | 0                    | 0 |   |
| 10/01/2022       | ●            | 0.001       | ☰    | 4   | 93.029.888,24  | 100.00         | NOR             | 0,00            | 0,00           | 0,00             | 110.736,41    | 9.935,00         | 0,00          | 0,00             | 0          | 0                    | 0 |   |
| 05/01/2022       | ●            | 0.001       | ☰    | 4   | 93.029.888,24  | 100.00         | NOR             | 0,00            | 0,00           | 0,00             | 110.736,41    | 9.935,00         | 0,00          | 0,00             | 0          | 0                    | 0 |   |
| 03/01/2022       | ●            | 0.001       | ☰    | 4   | 93.029.888,24  | 100.00         | NOR             | 0,00            | 0,00           | 0,00             | 110.736,41    | 9.935,00         | 0,00          | 0,00             | 0          | 0                    | 0 |   |
| 21/12/2022       | ●            | 0.001       | ☰    | 4   | 93.029.888,24  | 100.00         | NOR             | 0,00            | 0,00           | 0,00             | 112.819,50    | 0,00             | 0,00          | 0,00             | 0          | 0                    | 0 |   |
| 20/12/2022       | ●            | 0.001       | ▼    | 4   | 96.833.897,86  | 100.00         | NOR             | 0,00            | 0,00           | 0,00             | 112.819,50    | 0,00             | 0,00          | 0,00             | 0          | 0                    | 0 |   |
| 23/11/2022       | ●            | 0.000       | ☰    | 4   | 96.833.897,86  | 100.00         | NOR             | 0,00            | 0,00           | 0,00             | 0,00          | 0,00             | 0,00          | 0,00             | 0          | 0                    | 0 |   |
| 22/10/2022       | ●            | 0.000       | ☰    | 4   | 105.611.416,30 | 100.00         | NOR             | 0,00            | 0,00           | 0,00             | 0,00          | 0,00             | 0,00          | 0,00             | 0          | 0                    | 0 |   |
| 13/10/2022       | ●            | 0.000       | ☰    | 4   | 109.076.852,76 | 100.00         | NOR             | 0,00            | 0,00           | 0,00             | 0,00          | 0,00             | 0,00          | 0,00             | 0          | 0                    | 0 |   |
| 04/10/2022       | ●            | 0.000       | ☰    | 4   | 109.076.852,76 | 100.00         | NOR             | 0,00            | 0,00           | 0,00             | 2.690,82      | 0,00             | 0,00          | 0,00             | 0          | 0                    | 0 |   |
| 30/09/2022       | ●            | 0.000       | ☰    | 4   | 109.076.852,76 | 100.00         | NOR             | 0,00            | 0,00           | 0,00             | 2.658,28      | 0,00             | 0,00          | 0,00             | 0          | 0                    | 0 |   |
| 23/09/2022       | ●            | 0.000       | ☰    | 4   | 109.076.852,76 | 100.00         | NOR             | 0,00            | 0,00           | 0,00             | 2.658,28      | 0,00             | 0,00          | 0,00             | 0          | 0                    | 0 |   |
| 22/09/2022       | ●            | 0.000       | ☰    | 4   | 106.868.906,57 | 100.00         | NOR             | 0,00            | 0,00           | 0,00             | 2.658,28      | 0,00             | 0,00          | 0,00             | 0          | 0                    | 0 |   |
| 17/09/2022       | ●            | 0.000       | ☰    | 4   | 106.868.906,57 | 100.00         | NOR             | 0,00            | 0,00           | 0,00             | 2.658,28      | 0,00             | 0,00          | 0,00             | 0          | 0                    | 0 |   |
| 01/09/2022       | ●            | 0.000       | ☰    | 4   | 106.868.906,57 | 100.00         | NOR             | 0,00            | 0,00           | 0,00             | 2.658,28      | 0,00             | 0,00          | 0,00             | 0          | 0                    | 0 |   |

|           |   |       |   |                  |        |     |      |      |          |          |      |      |   |   |   |
|-----------|---|-------|---|------------------|--------|-----|------|------|----------|----------|------|------|---|---|---|
| 23/08/202 | ● | 0.000 | ☰ | 4 106.868.906,57 | 100.00 | NOR | 0,00 | 0,00 | 2.629,64 | 0,00     | 0,00 | 0,00 | 0 | 0 | 0 |
| 02/08/202 | ● | 0.000 | ☰ | 4 106.368.950,82 | 100.00 | NOR | 0,00 | 0,00 | 2.629,64 | 7.548,82 | 0,00 | 0,00 | 0 | 0 | 0 |
| 24/07/202 | ● | 0.000 | ☰ | 4 106.368.950,82 | 100.00 | NOR | 0,00 | 0,00 | 2.511,17 | 7.548,82 | 0,00 | 0,00 | 0 | 0 | 0 |
| 01/07/202 | ● | 0.000 | ☰ | 4 109.885.137,82 | 100.00 | NOR | 0,00 | 0,00 | 2.511,17 | 7.548,82 | 0,00 | 0,00 | 0 | 0 | 0 |
| 23/06/202 | ● | 0.000 | ☰ | 4 109.885.137,82 | 100.00 | NOR | 0,00 | 0,00 | 2.485,14 | 7.548,82 | 0,00 | 0,00 | 0 | 0 | 0 |
| 01/06/202 | ● | 0.000 | ☰ | 4 113.545.910,71 | 100.00 | NOR | 0,00 | 0,00 | 2.485,14 | 7.548,82 | 0,00 | 0,00 | 0 | 0 | 0 |
| 24/05/202 | ● | 0.000 | ☰ | 4 113.545.910,71 | 100.00 | NOR | 0,00 | 0,00 | 2.464,96 | 7.548,82 | 0,00 | 0,00 | 0 | 0 | 0 |
| 03/05/202 | ● | 0.000 | ☰ | 4 116.236.068,99 | 100.00 | NOR | 0,00 | 0,00 | 2.464,96 | 7.548,82 | 0,00 | 0,00 | 0 | 0 | 0 |
| 23/04/202 | ● | 0.000 | ☰ | 4 116.236.068,99 | 100.00 | NOR | 0,00 | 0,00 | 2.420,05 | 7.548,82 | 0,00 | 0,00 | 0 | 0 | 0 |
| 05/04/202 | ● | 0.000 | ☰ | 4 117.628.243,80 | 100.00 | NOR | 0,00 | 0,00 | 2.420,05 | 7.548,82 | 0,00 | 0,00 | 0 | 0 | 0 |
| 25/03/202 | ● | 0.000 | ☰ | 4 117.628.243,80 | 100.00 | NOR | 0,00 | 0,00 | 2.378,39 | 7.548,82 | 0,00 | 0,00 | 0 | 0 | 0 |
| 02/03/202 | ● | 0.000 | ☰ | 3 118.463.365,91 | 100.00 | NOR | 0,00 | 0,00 | 2.378,39 | 7.548,82 | 0,00 | 0,00 | 0 | 0 | 0 |
| 26/02/202 | ● | 0.000 | ☰ | 3 118.463.365,91 | 100.00 | NOR | 0,00 | 0,00 | 2.368,63 | 7.548,82 | 0,00 | 0,00 | 0 | 0 | 0 |
| 17/02/202 | ● | 0.000 | ☰ | 3 121.750.240,93 | 100.00 | NOR | 0,00 | 0,00 | 2.368,63 | 7.548,82 | 0,00 | 0,00 | 0 | 0 | 0 |
| 02/02/202 | ● | 0.000 | ☰ | 3 121.750.240,93 | 100.00 | NOR | 0,00 | 0,00 | 2.368,63 | 7.548,82 | 0,00 | 0,00 | 0 | 0 | 0 |
| 23/01/202 | ● | 0.000 | ☰ | 3 121.750.240,93 | 100.00 | NOR | 0,00 | 0,00 | 2.360,16 | 7.548,82 | 0,00 | 0,00 | 0 | 0 | 0 |
| 14/01/202 | ● | 0.000 | ☰ | 3 118.563.585,42 | 100.00 | NOR | 0,00 | 0,00 | 2.360,16 | 7.548,82 | 0,00 | 0,00 | 0 | 0 | 0 |
| 05/01/202 | ● | 0.000 | ☰ | 3 118.563.585,42 | 100.00 | NOR | 0,00 | 0,00 | 2.360,16 | 7.548,82 | 0,00 | 0,00 | 0 | 0 | 0 |
| 22/12/202 | ● | 0.000 | ☰ | 3 118.563.585,42 | 100.00 | NOR | 0,00 | 0,00 | 2.347,80 | 7.509,27 | 0,00 | 0,00 | 0 | 0 | 0 |
| 16/12/202 | ● | 0.000 | ☰ | 4 134.762.835,03 | 100.00 | NOR | 0,00 | 0,00 | 2.347,80 | 7.509,27 | 0,00 | 0,00 | 0 | 0 | 0 |
| 01/12/202 | ● | 0.000 | ☰ | 4 134.762.835,03 | 100.00 | NOR | 0,00 | 0,00 | 2.347,80 | 7.509,27 | 0,00 | 0,00 | 0 | 0 | 0 |
| 25/11/202 | ● | 0.000 | ☰ | 4 134.762.835,03 | 100.00 | NOR | 0,00 | 0,00 | 2.351,70 | 7.521,76 | 0,00 | 0,00 | 0 | 0 | 0 |
| 10/11/202 | ● | 0.000 | ☰ | 4 134.431.147,34 | 100.00 | NOR | 0,00 | 0,00 | 2.351,70 | 7.521,76 | 0,00 | 0,00 | 0 | 0 | 0 |
| 02/11/202 | ● | 0.000 | ☰ | 4 134.431.147,34 | 100.00 | NOR | 0,00 | 0,00 | 2.351,70 | 0,00     | 0,00 | 0,00 | 0 | 0 | 0 |
| 24/10/202 | ● | 0.000 | ☰ | 4 134.431.147,34 | 100.00 | NOR | 0,00 | 0,00 | 2.341,29 | 0,00     | 0,00 | 0,00 | 0 | 0 | 0 |
| 19/10/202 | ● | 0.000 | ☰ | 4 135.782.258,29 | 100.00 | NOR | 0,00 | 0,00 | 2.341,29 | 0,00     | 0,00 | 0,00 | 0 | 0 | 0 |
| 01/10/202 | ● | 0.000 | ☰ | 4 135.782.258,29 | 100.00 | NOR | 0,00 | 0,00 | 2.341,29 | 7.488,45 | 0,00 | 0,00 | 0 | 0 | 0 |
| 28/09/202 | ● | 0.000 | ☰ | 4 135.782.258,29 | 100.00 | NOR | 0,00 | 0,00 | 2.297,03 | 7.346,88 | 0,00 | 0,00 | 0 | 0 | 0 |
| 15/09/202 | ● | 0.000 | ☰ | 3 126.815.216,20 | 100.00 | NOR | 0,00 | 0,00 | 2.297,03 | 7.346,88 | 0,00 | 0,00 | 0 | 0 | 0 |
| 07/09/202 | ● | 0.000 | ☰ | 3 126.815.216,20 | 100.00 | NOR | 0,00 | 0,00 | 7.914,25 | 7.346,88 | 0,00 | 0,00 | 0 | 0 | 0 |
| 01/09/202 | ● | 0.000 | ☰ | 3 126.815.216,20 | 100.00 | NOR | 0,00 | 0,00 | 7.914,25 | 7.346,88 | 0,00 | 0,00 | 0 | 0 | 0 |

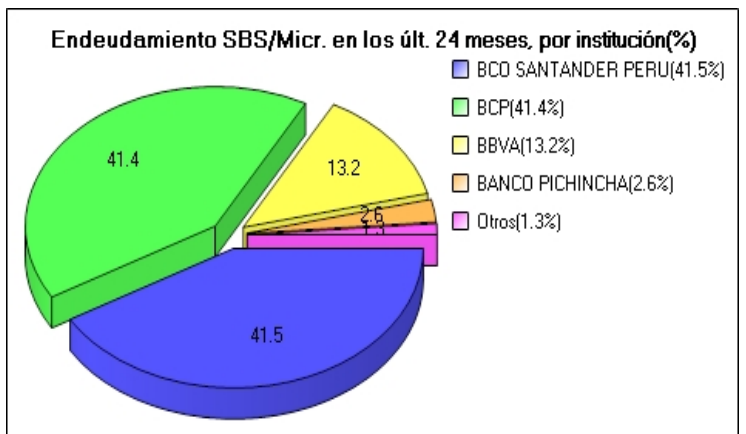
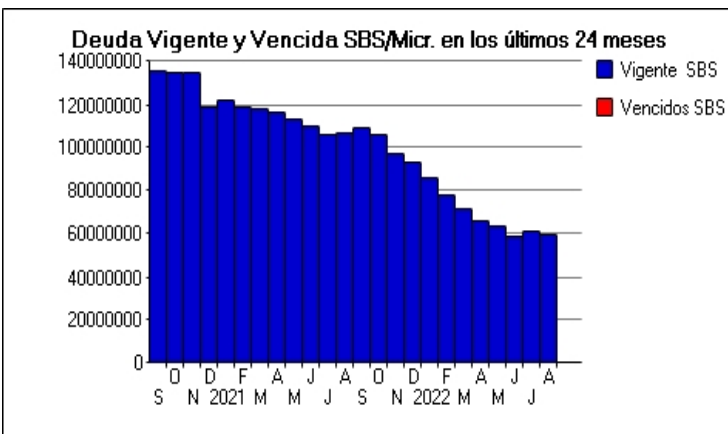
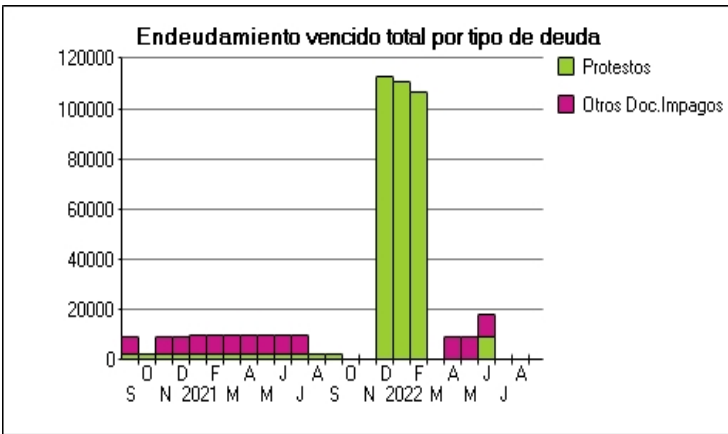


**Gráficos**

Montos expresados en unidades de soles\*



NOR: Normal, CPP: Con Problemas Potenciales, DEF: Deficiente, DUD: Dudoso, PER: Pérdida, SCAL: Sin Calificación



## Reporte de Vencidos

Montos expresados en unidades de soles\*

| Fuente - Acreedor                           | MAY 2022 |          |         | JUN 2022 |           |         | JUL 2022 |         |         | AGO 2022 |         |         |
|---|----------|----------|---------|----------|-----------|---------|----------|---------|---------|----------|---------|---------|
|   | # Docs.  | Monto *  | Dias V. | # Docs.  | Monto *   | Dias V. | # Docs.  | Monto * | Dias V. | # Docs.  | Monto * | Dias V. |
| Protestos Sin Regularizar                   |          |          |         |          |           |         |          |         |         |          |         |         |
| OR MAQUINARIAS S.A.C.                       |          | 0,00     |         |          | 0,00      |         |          | 0,00    |         |          | 0,00    |         |
| EXTREME SERVICES SOCIEDAD ANONIMA CERRADA - |          | 0,00     |         |          | 0,00      |         |          | 0,00    |         |          | 0,00    |         |
| Total                                       | 0        |          |         | 0        |           |         | 0        |         |         | 0        |         |         |
| Documentos Impagos                          |          |          |         |          |           |         |          |         |         |          |         |         |
| FT CAPITAL S.A.                             | 1        | 9.183,14 | 109     |          | 0,00      | 0       |          | 0,00    | 0       |          | 0,00    |         |
| Total                                       | 1        | 9.533,00 | 79      | 2        | 18.366,28 | 109     | 0        |         |         | 0        |         |         |

Montos expresados en unidades de soles\*

| Fuente - Acreedor                           | ENE 2022 |            |         | FEB 2022 |            |         | MAR 2022 |          |         | ABR 2022 |          |         |
|---|----------|------------|---------|----------|------------|---------|----------|----------|---------|----------|----------|---------|
|   | # Docs.  | Monto *    | Dias V. | # Docs.  | Monto *    | Dias V. | # Docs.  | Monto *  | Dias V. | # Docs.  | Monto *  | Dias V. |
| Protestos Sin Regularizar                   |          |            |         |          |            |         |          |          |         |          |          |         |
| OR MAQUINARIAS S.A.C.                       |          | 0,00       |         |          | 0,00       |         |          | 0,00     |         |          | 0,00     |         |
| EXTREME SERVICES SOCIEDAD ANONIMA CERRADA - | 2        | 110.736,41 | 80      | 2        | 106.736,91 | 108     |          | 0,00     | 0       |          | 0,00     |         |
| Total                                       | 2        | 110.736,41 | 80      | 2        | 106.736,91 | 108     | 0        |          |         | 0        |          |         |
| Documentos Impagos                          |          |            |         |          |            |         |          |          |         |          |          |         |
| FT CAPITAL S.A.                             |          | 0,00       |         | 1        | 9.175,70   | 48      | 1        | 9.533,00 | 79      | 1        | 9.183,14 | 10      |
| Total                                       | 0        |            |         | 0        |            |         | 0        |          |         | 1        | 9.175,70 | 48      |

Montos expresados en unidades de soles\*

| Fuente - Acreedor                           | SET 2021 |          |         | OCT 2021 |         |         | NOV 2021 |         |         | DIC 2021 |            |         |
|---|----------|----------|---------|----------|---------|---------|----------|---------|---------|----------|------------|---------|
|   | # Docs.  | Monto *  | Dias V. | # Docs.  | Monto * | Dias V. | # Docs.  | Monto * | Dias V. | # Docs.  | Monto *    | Dias V. |
| Protestos Sin Regularizar                   |          |          |         |          |         |         |          |         |         |          |            |         |
| OR MAQUINARIAS S.A.C.                       | 1        | 2.658,28 | 692     |          | 0,00    | 0       |          | 0,00    |         |          | 0,00       |         |
| EXTREME SERVICES SOCIEDAD ANONIMA CERRADA - |          | 0,00     |         |          | 0,00    |         |          | 0,00    |         | 2        | 112.819,50 | 49      |
| Total                                       | 1        | 2.658,28 | 692     | 0        |         |         | 0        |         |         | 2        | 112.819,50 | 49      |
| Documentos Impagos                          |          |          |         |          |         |         |          |         |         |          |            |         |
| FT CAPITAL S.A.                             |          | 0,00     |         |          | 0,00    |         |          | 0,00    | 0       |          | 0,00       |         |
| Total                                       | 0        |          |         | 0        |         |         | 0        |         |         | 0        |            |         |

## Reporte SBS/Microfinanzas

Montos expresados en unidades de soles\*

Última fecha reportada por la SBS : 31/07/2022

| ULTIMOS 6 MESES           | MAR 2022<br>(SBS: FEB 2022) | ABR 2022<br>(SBS: MAR 2022) | MAY 2022<br>(SBS: ABR 2022) | JUN 2022<br>(SBS: MAY 2022) | JUL 2022<br>(SBS: JUN 2022) | AGO 2022<br>(SBS: JUL 2022) |
|---------------------------|-----------------------------|-----------------------------|-----------------------------|-----------------------------|-----------------------------|-----------------------------|
| NOR (Normal)              | 100.00                      | 100.00                      | 100.00                      | 100.00                      | 100.00                      | 100.00                      |
| % Porcentaje de           |                             |                             |                             |                             |                             |                             |
| Calificación              |                             |                             |                             |                             |                             |                             |
| CPP (Con Problemas Pote.) | 0.00                        | 0.00                        | 0.00                        | 0.00                        | 0.00                        | 0.00                        |
| DEF (Deficiente)          | 0.00                        | 0.00                        | 0.00                        | 0.00                        | 0.00                        | 0.00                        |
| DUD (Dudoso)              | 0.00                        | 0.00                        | 0.00                        | 0.00                        | 0.00                        | 0.00                        |
| PER (Pérdida)             | 0.00                        | 0.00                        | 0.00                        | 0.00                        | 0.00                        | 0.00                        |

| Institución        | MAR 2022<br>(SBS: FEB 2022) |         | ABR 2022<br>(SBS: MAR 2022) |         | MAY 2022<br>(SBS: ABR 2022) |         | JUN 2022<br>(SBS: MAY 2022) |         | JUL 2022<br>(SBS: JUN 2022) |         | AGO 2022<br>(SBS: JUL 2022) |         |
|--------------------|-----------------------------|---------|-----------------------------|---------|-----------------------------|---------|-----------------------------|---------|-----------------------------|---------|-----------------------------|---------|
|                    | Monto *                     | Dias V. | Monto *                     | Dias V. | Monto *                     | Dias V. | Monto *                     | Dias V. | Monto *                     | Dias V. | Monto *                     | Dias V. |
| BCP                | 32.357.621,51               |         | 30.138.601,11               |         | 29.466.631,25               |         | 29.254.036,96               |         | 28.391.172,75               |         | 27.193.587,48               |         |
| BCO SANTANDER PERU | 28.690.788,97               |         | 26.290.420,70               |         | 25.232.617,60               |         | 22.387.220,36               |         | 26.100.069,47               |         | 26.177.015,26               |         |
| BBVA               | 7.371.840,99                |         | 6.389.052,27                |         | 6.111.887,75                |         | 4.647.742,97                |         | 3.895.416,26                |         | 3.462.165,95                |         |
| BANCO PICHINCHA    | 3.131.578,63                |         | 2.997.886,46                |         | 3.019.269,09                |         | 2.828.360,34                |         | 2.833.665,00                |         | 2.811.952,50                |         |
| BIF                |                             |         |                             |         |                             |         |                             |         |                             |         |                             |         |
| TOTAL              | 71.551.830,10               |         | 65.815.960,54               |         | 63.830.405,69               |         | 59.117.360,63               |         | 61.220.323,48               |         | 59.644.721,19               |         |

Última fecha reportada por la SBS : 31/07/2022

| Operación                        | MAR 2022<br>(SBS: FEB 2022) |         | ABR 2022<br>(SBS: MAR 2022) |         | MAY 2022<br>(SBS: ABR 2022) |         | JUN 2022<br>(SBS: MAY 2022) |         | JUL 2022<br>(SBS: JUN 2022) |         | AGO 2022<br>(SBS: JUL 2022) |         |
|----------------------------------|-----------------------------|---------|-----------------------------|---------|-----------------------------|---------|-----------------------------|---------|-----------------------------|---------|-----------------------------|---------|
|                                  | Monto *                     | Dias V. | Monto *                     | Dias V. | Monto *                     | Dias V. | Monto *                     | Dias V. | Monto *                     | Dias V. | Monto *                     | Dias V. |
| <b>RESUMEN</b>                   |                             |         |                             |         |                             |         |                             |         |                             |         |                             |         |
| - Total Deuda                    | 71.551.830,10               |         | 65.815.960,54               |         | 63.830.405,69               |         | 59.117.360,63               |         | 61.220.323,48               |         | 59.644.721,19               |         |
| - Garantías                      | 64.031.954,00               |         | 62.411.930,00               |         | 64.441.684,00               |         | 61.192.828,00               |         | 62.583.050,00               |         | 67.383.179,00               |         |
| <b>CREDITOS DIRECTOS</b>         |                             |         |                             |         |                             |         |                             |         |                             |         |                             |         |
| -- Repragr. Emergencia Sanitaria | 50.981.922,67               |         | 47.082.234,82               |         | 45.591.503,14               |         | 40.883.826,04               |         | 39.015.781,13               |         | 36.650.612,55               |         |
| - CRÉDITOS VIGENTES              | 71.551.830,10               |         | 65.815.960,54               |         | 63.830.405,69               |         | 59.117.360,63               |         | 61.220.323,48               |         | 59.644.721,19               |         |
| -- Corp: Factoring               |                             |         |                             |         |                             |         |                             |         | 5.005.842,46                |         | 6.668.623,00                |         |
| -- Corp: ArrendamientoFinanc     | 39.194.208,59               |         | 35.677.359,43               |         | 34.363.774,44               |         | 29.863.323,67               |         | 27.823.308,27               |         | 25.782.510,71               |         |
| -- GranE: Préstamos              | 32.357.621,51               |         | 30.138.601,11               |         | 29.466.631,25               |         | 29.254.036,96               |         | 28.391.172,75               |         | 27.193.587,48               |         |
| --- NoRevolventes                | 32.357.621,51               |         | 30.138.601,11               |         | 29.466.631,25               |         | 29.254.036,96               |         | 28.391.172,75               |         | 27.193.587,48               |         |
| <b>GARANTIAS</b>                 |                             |         |                             |         |                             |         |                             |         |                             |         |                             |         |
| - GARANTIAS RECIBIDAS            | 64.031.955,81               |         | 62.411.932,21               |         | 64.441.686,46               |         | 61.192.830,96               |         | 62.583.052,41               |         | 67.383.181,15               |         |
| -- 1eraGBienesFácilRealización   | 23.357.389,98               |         | 22.911.371,65               |         | 23.665.105,27               |         | 22.758.000,33               |         | 23.431.036,78               |         | 27.441.730,17               |         |
| -- OtrasGtiasNoPref              | 35.286.775,80               |         | 34.741.878,83               |         | 36.019.568,27               |         | 34.770.063,16               |         | 35.935.015,29               |         | 36.827.518,94               |         |
| -- GtiasNoPref(AvalyFianza)      | 5.387.790,03                |         | 4.758.681,73                |         | 4.757.012,92                |         | 3.664.767,47                |         | 3.217.000,34                |         | 3.113.932,04                |         |

Montos expresados en unidades de soles\*

Última fecha reportada por la SBS : 31/07/2022

| 6 MESES ANTERIORES           |                           | SET 2021<br>(SBS: AGO 2021) | OCT 2021<br>(SBS: SET 2021) | NOV 2021<br>(SBS: OCT 2021) | DIC 2021<br>(SBS: NOV 2021) | ENE 2022<br>(SBS: DIC 2021) | FEB 2022<br>(SBS: ENE 2022) |
|------------------------------|---------------------------|-----------------------------|-----------------------------|-----------------------------|-----------------------------|-----------------------------|-----------------------------|
| NOR (Normal)                 |                           | 100.00                      | 100.00                      | 100.00                      | 100.00                      | 100.00                      | 100.00                      |
| % Porcentaje de Calificación | CPP (Con Problemas Pote.) | 0.00                        | 0.00                        | 0.00                        | 0.00                        | 0.00                        | 0.00                        |
|                              | DEF (Deficiente)          | 0.00                        | 0.00                        | 0.00                        | 0.00                        | 0.00                        | 0.00                        |
|                              | DUD (Dudoso)              | 0.00                        | 0.00                        | 0.00                        | 0.00                        | 0.00                        | 0.00                        |
|                              | PER (Pérdida)             | 0.00                        | 0.00                        | 0.00                        | 0.00                        | 0.00                        | 0.00                        |

| Institución        | SET 2021<br>(SBS: AGO 2021) |         | OCT 2021<br>(SBS: SET 2021) |         | NOV 2021<br>(SBS: OCT 2021) |         | DIC 2021<br>(SBS: NOV 2021) |         | ENE 2022<br>(SBS: DIC 2021) |         | FEB 2022<br>(SBS: ENE 2022) |         |
|--------------------|-----------------------------|---------|-----------------------------|---------|-----------------------------|---------|-----------------------------|---------|-----------------------------|---------|-----------------------------|---------|
|                    | Monto *                     | Dias V. | Monto *                     | Dias V. | Monto *                     | Dias V. | Monto *                     | Dias V. | Monto *                     | Dias V. | Monto *                     | Dias V. |
| BCP                | 47.598.878,47               |         | 46.110.743,70               |         | 42.470.652,08               |         | 41.191.654,49               |         | 38.410.780,30               |         | 35.065.334,89               |         |
| BCO SANTANDER PERU | 43.823.782,40               |         | 42.262.622,70               |         | 38.737.073,62               |         | 37.361.188,86               |         | 34.606.623,27               |         | 31.361.728,46               |         |
| BBVA               | 13.692.463,22               |         | 13.320.686,34               |         | 11.936.222,78               |         | 10.811.639,32               |         | 9.686.323,92                |         | 8.442.223,58                |         |
| BANCO PICHINCHA    | 3.961.728,67                |         | 3.917.363,56                |         | 3.689.949,38                |         | 3.665.405,57                |         | 3.506.951,81                |         | 3.292.399,63                |         |
| BIF                |                             |         |                             |         |                             |         |                             |         |                             |         |                             |         |
| <b>TOTAL</b>       | <b>109.076.852,76</b>       |         | <b>105.611.416,30</b>       |         | <b>96.833.897,86</b>        |         | <b>93.029.888,24</b>        |         | <b>86.210.679,30</b>        |         | <b>78.161.686,56</b>        |         |

Última fecha reportada por la SBS : 31/07/2022

| Operación                        | SET 2021<br>(SBS: AGO 2021) |         | OCT 2021<br>(SBS: SET 2021) |         | NOV 2021<br>(SBS: OCT 2021) |         | DIC 2021<br>(SBS: NOV 2021) |         | ENE 2022<br>(SBS: DIC 2021) |         | FEB 2022<br>(SBS: ENE 2022) |         |
|----------------------------------|-----------------------------|---------|-----------------------------|---------|-----------------------------|---------|-----------------------------|---------|-----------------------------|---------|-----------------------------|---------|
|                                  | Monto *                     | Dias V. | Monto *                     | Dias V. | Monto *                     | Dias V. | Monto *                     | Dias V. | Monto *                     | Dias V. | Monto *                     | Dias V. |
| <b>RESUMEN</b>                   |                             |         |                             |         |                             |         |                             |         |                             |         |                             |         |
| - Total Deuda                    | 109.076.852,76              |         | 105.611.416,30              |         | 96.833.897,86               |         | 93.029.888,24               |         | 86.210.679,30               |         | 78.161.686,56               |         |
| - Garantías                      | 73.747.973,00               |         | 74.371.774,00               |         | 71.097.484,00               |         | 71.311.716,00               |         | 69.322.871,00               |         | 66.169.362,00               |         |
| <b>CREDITOS DIRECTOS</b>         |                             |         |                             |         |                             |         |                             |         |                             |         |                             |         |
| -- Repragr. Emergencia Sanitaria | 75.715.559,23               |         | 73.253.558,33               |         | 67.395.005,49               |         | 65.274.771,01               |         | 60.759.441,98               |         | 55.369.583,09               |         |
| - CRÉDITOS VIGENTES              | 109.076.852,76              |         | 105.611.416,30              |         | 96.833.897,86               |         | 93.029.888,24               |         | 86.210.679,30               |         | 78.161.686,56               |         |
| -- Corp: ArrendamientoFinanc     | 61.477.974,29               |         | 59.500.672,60               |         | 54.363.245,78               |         | 51.838.233,75               |         | 47.799.899,00               |         | 43.096.351,67               |         |
| -- GranE: Préstamos              | 47.598.878,47               |         | 46.110.743,70               |         | 42.470.652,08               |         | 41.191.654,49               |         | 38.410.780,30               |         | 35.065.334,89               |         |
| --- NoRevolventes                | 47.598.878,47               |         | 46.110.743,70               |         | 42.470.652,08               |         | 41.191.654,49               |         | 38.410.780,30               |         | 35.065.334,89               |         |
| <b>GARANTIAS</b>                 |                             |         |                             |         |                             |         |                             |         |                             |         |                             |         |
| - GARANTIAS RECIBIDAS            | 73.747.974,76               |         | 74.371.775,97               |         | 71.097.486,97               |         | 71.311.718,32               |         | 69.322.874,28               |         | 66.169.364,62               |         |
| -- 1eraGBienesFácilRealización   | 25.953.798,30               |         | 26.178.679,88               |         | 25.170.450,30               |         | 25.539.006,66               |         | 24.976.682,87               |         | 23.986.700,22               |         |
| -- OtrasGtiasNoPref              | 38.368.262,08               |         | 38.838.000,84               |         | 37.475.758,42               |         | 38.161.577,02               |         | 37.456.968,87               |         | 36.104.121,24               |         |
| -- GtiasNoPref(AvalyFianza)      | 9.425.914,38                |         | 9.355.095,25                |         | 8.451.278,25                |         | 7.611.134,64                |         | 6.889.222,54                |         | 6.078.543,16                |         |

## Reporte SBS/Microfinanzas por entidades

Reportado por : BCP

Última fecha reportada por la SBS : 31/07/2022

| Operación                       | MAR 2022<br>(SBS: FEB2022) |         | ABR 2022<br>(SBS: MAR2022) |         | MAY 2022<br>(SBS: ABR2022) |         | JUN 2022<br>(SBS: MAY2022) |         | JUL 2022<br>(SBS: JUN2022) |         | AGO 2022<br>(SBS: JUL2022) |         |
|---------------------------------|----------------------------|---------|----------------------------|---------|----------------------------|---------|----------------------------|---------|----------------------------|---------|----------------------------|---------|
|                                 | Monto *                    | Dias V. | Monto *                    | Dias V. | Monto *                    | Dias V. | Monto *                    | Dias V. | Monto *                    | Dias V. | Monto *                    | Dias V. |
| Calificación (2)                | NOR                        |         | NOR                        |         | NOR                        |         | NOR                        |         | NOR                        |         | NOR                        |         |
| RESUMEN                         |                            |         |                            |         |                            |         |                            |         |                            |         |                            |         |
| - Total Deuda                   | 32.357.621,51              |         | 30.138.601,11              |         | 29.466.631,25              |         | 29.254.036,96              |         | 28.391.172,75              |         | 27.193.587,48              |         |
| - Garantías                     | 20.225.814,00              |         | 19.913.488,00              |         | 20.645.839,00              |         | 19.929.642,00              |         | 20.597.374,00              |         | 24.629.780,00              |         |
| CREDITOS DIRECTOS               |                            |         |                            |         |                            |         |                            |         |                            |         |                            |         |
| -- Reprgr. Emergencia Sanitaria | 22.291.133,70              |         | 20.791.814,10              |         | 20.358.885,55              |         | 18.496.605,68              |         | 17.921.554,13              |         | 17.142.220,28              |         |
| - CRÉDITOS VIGENTES             | 32.357.621,51              |         | 30.138.601,11              |         | 29.466.631,25              |         | 29.254.036,96              |         | 28.391.172,75              |         | 27.193.587,48              |         |
| -- GranE:Préstamos              | 32.357.621,51              |         | 30.138.601,11              |         | 29.466.631,25              |         | 29.254.036,96              |         | 28.391.172,75              |         | 27.193.587,48              |         |
| --- NoRevolventes               | 32.357.621,51              |         | 30.138.601,11              |         | 29.466.631,25              |         | 29.254.036,96              |         | 28.391.172,75              |         | 27.193.587,48              |         |
| GARANTIAS                       |                            |         |                            |         |                            |         |                            |         |                            |         |                            |         |
| - GARANTIAS RECIBIDAS           | 20.225.815,10              |         | 19.913.488,88              |         | 20.645.840,01              |         | 19.929.643,69              |         | 20.597.375,60              |         | 24.629.781,59              |         |
| -- 1eraGBienesFácilRealización  | 20.225.811,35              |         | 19.913.485,19              |         | 20.645.836,18              |         | 19.929.639,99              |         | 20.597.371,78              |         | 24.629.777,67              |         |
| -- OtrasGtiasNoPref             | 3,75                       |         | 3,69                       |         | 3,83                       |         | 3,70                       |         | 3,82                       |         | 3,92                       |         |

Última fecha reportada por la SBS : 31/07/2022

| Operación                       | SET 2021<br>(SBS: AGO2021) |         | OCT 2021<br>(SBS: SET2021) |         | NOV 2021<br>(SBS: OCT2021) |         | DIC 2021<br>(SBS: NOV2021) |         | ENE 2022<br>(SBS: DIC2021) |         | FEB 2022<br>(SBS: ENE2022) |         |
|---------------------------------|----------------------------|---------|----------------------------|---------|----------------------------|---------|----------------------------|---------|----------------------------|---------|----------------------------|---------|
|                                 | Monto *                    | Dias V. | Monto *                    | Dias V. | Monto *                    | Dias V. | Monto *                    | Dias V. | Monto *                    | Dias V. | Monto *                    | Dias V. |
| Calificación (2)                | NOR                        |         | NOR                        |         | NOR                        |         | NOR                        |         | NOR                        |         | NOR                        |         |
| RESUMEN                         |                            |         |                            |         |                            |         |                            |         |                            |         |                            |         |
| - Total Deuda                   | 47.598.878,47              |         | 46.110.743,70              |         | 42.470.652,08              |         | 41.191.654,49              |         | 38.410.780,30              |         | 35.065.334,89              |         |
| - Garantías                     | 21.992.073,00              |         | 22.261.320,00              |         | 21.480.503,00              |         | 21.873.605,00              |         | 21.469.734,00              |         | 20.694.303,00              |         |
| CREDITOS DIRECTOS               |                            |         |                            |         |                            |         |                            |         |                            |         |                            |         |
| -- Reprgr. Emergencia Sanitaria | 31.891.776,83              |         | 30.990.935,63              |         | 28.657.931,88              |         | 27.913.582,16              |         | 26.152.818,71              |         | 24.007.854,63              |         |
| - CRÉDITOS VIGENTES             | 47.598.878,47              |         | 46.110.743,70              |         | 42.470.652,08              |         | 41.191.654,49              |         | 38.410.780,30              |         | 35.065.334,89              |         |
| -- GranE:Préstamos              | 47.598.878,47              |         | 46.110.743,70              |         | 42.470.652,08              |         | 41.191.654,49              |         | 38.410.780,30              |         | 35.065.334,89              |         |
| --- NoRevolventes               | 47.598.878,47              |         | 46.110.743,70              |         | 42.470.652,08              |         | 41.191.654,49              |         | 38.410.780,30              |         | 35.065.334,89              |         |
| GARANTIAS                       |                            |         |                            |         |                            |         |                            |         |                            |         |                            |         |
| - GARANTIAS RECIBIDAS           | 21.992.073,71              |         | 22.261.320,45              |         | 21.480.504,90              |         | 21.873.605,15              |         | 21.469.735,04              |         | 20.694.304,43              |         |
| -- 1eraGBienesFácilRealización  | 21.992.069,63              |         | 22.261.316,32              |         | 21.480.500,92              |         | 21.873.601,09              |         | 21.469.731,06              |         | 20.694.300,59              |         |
| -- OtrasGtiasNoPref             | 4,08                       |         | 4,13                       |         | 3,98                       |         | 4,06                       |         | 3,98                       |         | 3,84                       |         |

Reportado por : BCO SANTANDER PERU

Última fecha reportada por la SBS : 31/07/2022

| Operación                       | MAR 2022<br>(SBS: FEB2022) |         | ABR 2022<br>(SBS: MAR2022) |         | MAY 2022<br>(SBS: ABR2022) |         | JUN 2022<br>(SBS: MAY2022) |         | JUL 2022<br>(SBS: JUN2022) |         | AGO 2022<br>(SBS: JUL2022) |         |
|---------------------------------|----------------------------|---------|----------------------------|---------|----------------------------|---------|----------------------------|---------|----------------------------|---------|----------------------------|---------|
|                                 | Monto *                    | Dias V. | Monto *                    | Dias V. | Monto *                    | Dias V. | Monto *                    | Dias V. | Monto *                    | Dias V. | Monto *                    | Dias V. |
| Calificación (2)                | NOR                        |         | NOR                        |         | NOR                        |         | NOR                        |         | NOR                        |         | NOR                        |         |
| RESUMEN                         |                            |         |                            |         |                            |         |                            |         |                            |         |                            |         |
| - Total Deuda                   | 28.690.788,97              |         | 26.290.420,70              |         | 25.232.617,60              |         | 22.387.220,36              |         | 26.100.069,47              |         | 26.177.015,26              |         |
| CREDITOS DIRECTOS               |                            |         |                            |         |                            |         |                            |         |                            |         |                            |         |
| -- Reprgr. Emergencia Sanitaria | 28.690.788,97              |         | 26.290.420,72              |         | 25.232.617,59              |         | 22.387.220,36              |         | 21.094.227,00              |         | 19.508.392,27              |         |
| - CRÉDITOS VIGENTES             | 28.690.788,97              |         | 26.290.420,70              |         | 25.232.617,60              |         | 22.387.220,36              |         | 26.100.069,47              |         | 26.177.015,26              |         |
| -- Corp:Factoring               |                            |         |                            |         |                            |         |                            |         | 5.005.842,46               |         | 6.668.623,00               |         |
| -- Corp:ArrendamientoFinanc     | 28.690.788,97              |         | 26.290.420,70              |         | 25.232.617,60              |         | 22.387.220,36              |         | 21.094.227,01              |         | 19.508.392,26              |         |

Última fecha reportada por la SBS : 31/07/2022

| Operación                       | SET 2021<br>(SBS: AGO2021) |         | OCT 2021<br>(SBS: SET2021) |         | NOV 2021<br>(SBS: OCT2021) |         | DIC 2021<br>(SBS: NOV2021) |         | ENE 2022<br>(SBS: DIC2021) |         | FEB 2022<br>(SBS: ENE2022) |         |
|---------------------------------|----------------------------|---------|----------------------------|---------|----------------------------|---------|----------------------------|---------|----------------------------|---------|----------------------------|---------|
|                                 | Monto *                    | Dias V. | Monto *                    | Dias V. | Monto *                    | Dias V. | Monto *                    | Dias V. | Monto *                    | Dias V. | Monto *                    | Dias V. |
| Calificación (2)                | NOR                        |         | NOR                        |         | NOR                        |         | NOR                        |         | NOR                        |         | NOR                        |         |
| RESUMEN                         |                            |         |                            |         |                            |         |                            |         |                            |         |                            |         |
| - Total Deuda                   | 43.823.782,40              |         | 42.262.622,70              |         | 38.737.073,62              |         | 37.361.188,86              |         | 34.606.623,27              |         | 31.361.728,46              |         |
| CREDITOS DIRECTOS               |                            |         |                            |         |                            |         |                            |         |                            |         |                            |         |
| -- Reprgr. Emergencia Sanitaria | 43.823.782,40              |         | 42.262.622,70              |         | 38.737.073,61              |         | 37.361.188,85              |         | 34.606.623,27              |         | 31.361.728,46              |         |
| - CRÉDITOS VIGENTES             | 43.823.782,40              |         | 42.262.622,70              |         | 38.737.073,62              |         | 37.361.188,86              |         | 34.606.623,27              |         | 31.361.728,46              |         |
| -- Corp:ArrendamientoFinanc     | 43.823.782,40              |         | 42.262.622,70              |         | 38.737.073,62              |         | 37.361.188,86              |         | 34.606.623,27              |         | 31.361.728,46              |         |

Reportado por : BBVA

Última fecha reportada por la SBS : 31/07/2022

| Operación                   | MAR 2022<br>(SBS: FEB2022) |         | ABR 2022<br>(SBS: MAR2022) |         | MAY 2022<br>(SBS: ABR2022) |         | JUN 2022<br>(SBS: MAY2022) |         | JUL 2022<br>(SBS: JUN2022) |         | AGO 2022<br>(SBS: JUL2022) |         |
|-----------------------------|----------------------------|---------|----------------------------|---------|----------------------------|---------|----------------------------|---------|----------------------------|---------|----------------------------|---------|
|                             | Monto *                    | Dias V. | Monto *                    | Dias V. | Monto *                    | Dias V. | Monto *                    | Dias V. | Monto *                    | Dias V. | Monto *                    | Dias V. |
| Calificación (2)            | NOR                        |         | NOR                        |         | NOR                        |         | NOR                        |         | NOR                        |         | NOR                        |         |
| RESUMEN                     |                            |         |                            |         |                            |         |                            |         |                            |         |                            |         |
| - Total Deuda               | 7.371.840,99               |         | 6.389.052,27               |         | 6.111.887,75               |         | 4.647.742,97               |         | 3.895.416,26               |         | 3.462.165,95               |         |
| - Garantías                 | 40.674.562,00              |         | 39.500.556,00              |         | 40.776.576,00              |         | 38.434.826,00              |         | 39.152.011,00              |         | 39.941.447,00              |         |
| CREDITOS DIRECTOS           |                            |         |                            |         |                            |         |                            |         |                            |         |                            |         |
| - CRÉDITOS VIGENTES         | 7.371.840,99               |         | 6.389.052,27               |         | 6.111.887,75               |         | 4.647.742,97               |         | 3.895.416,26               |         | 3.462.165,95               |         |
| -- Corp:ArrendamientoFinanc | 7.371.840,99               |         | 6.389.052,27               |         | 6.111.887,75               |         | 4.647.742,97               |         | 3.895.416,26               |         | 3.462.165,95               |         |
| GARANTIAS                   |                            |         |                            |         |                            |         |                            |         |                            |         |                            |         |
| - GARANTIAS RECIBIDAS       | 40.674.562,08              |         | 39.500.556,87              |         | 40.776.577,36              |         | 38.434.826,93              |         | 39.152.011,81              |         | 39.941.447,06              |         |
| -- OtrasGtiasNoPref         | 35.286.772,05              |         | 34.741.875,14              |         | 36.019.564,44              |         | 34.770.059,46              |         | 35.935.011,47              |         | 36.827.515,02              |         |
| -- GtiasNoPref(AvalyFianza) | 5.387.790,03               |         | 4.758.681,73               |         | 4.757.012,92               |         | 3.664.767,47               |         | 3.217.000,34               |         | 3.113.932,04               |         |

Última fecha reportada por la SBS : 31/07/2022

| Operación                   | SET 2021<br>(SBS: AGO2021) |         | OCT 2021<br>(SBS: SET2021) |         | NOV 2021<br>(SBS: OCT2021) |         | DIC 2021<br>(SBS: NOV2021) |         | ENE 2022<br>(SBS: DIC2021) |         | FEB 2022<br>(SBS: ENE2022) |         |
|-----------------------------|----------------------------|---------|----------------------------|---------|----------------------------|---------|----------------------------|---------|----------------------------|---------|----------------------------|---------|
|                             | Monto *                    | Dias V. | Monto *                    | Dias V. | Monto *                    | Dias V. | Monto *                    | Dias V. | Monto *                    | Dias V. | Monto *                    | Dias V. |
| Calificación (2)            | NOR                        |         | NOR                        |         | NOR                        |         | NOR                        |         | NOR                        |         | NOR                        |         |
| RESUMEN                     |                            |         |                            |         |                            |         |                            |         |                            |         |                            |         |
| - Total Deuda               | 13.692.463,22              |         | 13.320.686,34              |         | 11.936.222,78              |         | 10.811.639,32              |         | 9.686.323,92               |         | 8.442.223,58               |         |
| - Garantías                 | 47.794.172,00              |         | 48.193.091,00              |         | 45.927.032,00              |         | 45.772.706,00              |         | 44.346.186,00              |         | 42.182.660,00              |         |
| CREDITOS DIRECTOS           |                            |         |                            |         |                            |         |                            |         |                            |         |                            |         |
| - CRÉDITOS VIGENTES         | 13.692.463,22              |         | 13.320.686,34              |         | 11.936.222,78              |         | 10.811.639,32              |         | 9.686.323,92               |         | 8.442.223,58               |         |
| -- Corp:ArrendamientoFinanc | 13.692.463,22              |         | 13.320.686,34              |         | 11.936.222,78              |         | 10.811.639,32              |         | 9.686.323,92               |         | 8.442.223,58               |         |
| GARANTIAS                   |                            |         |                            |         |                            |         |                            |         |                            |         |                            |         |
| - GARANTIAS RECIBIDAS       | 47.794.172,38              |         | 48.193.091,96              |         | 45.927.032,69              |         | 45.772.707,60              |         | 44.346.187,43              |         | 42.182.660,56              |         |
| -- OtrasGtiasNoPref         | 38.368.258,00              |         | 38.837.996,71              |         | 37.475.754,44              |         | 38.161.572,96              |         | 37.456.964,89              |         | 36.104.117,40              |         |
| -- GtiasNoPref(AvalyFianza) | 9.425.914,38               |         | 9.355.095,25               |         | 8.451.278,25               |         | 7.611.134,64               |         | 6.889.222,54               |         | 6.078.543,16               |         |

Reportado por : BANCO PICHINCHA

Última fecha reportada por la SBS : 31/07/2022

| Operación                      | MAR 2022<br>(SBS: FEB2022) |         | ABR 2022<br>(SBS: MAR2022) |         | MAY 2022<br>(SBS: ABR2022) |         | JUN 2022<br>(SBS: MAY2022) |         | JUL 2022<br>(SBS: JUN2022) |         | AGO 2022<br>(SBS: JUL2022) |         |
|--------------------------------|----------------------------|---------|----------------------------|---------|----------------------------|---------|----------------------------|---------|----------------------------|---------|----------------------------|---------|
|                                | Monto *                    | Dias V. | Monto *                    | Dias V. | Monto *                    | Dias V. | Monto *                    | Dias V. | Monto *                    | Dias V. | Monto *                    | Dias V. |
| Calificación (2)               | NOR                        |         | NOR                        |         | NOR                        |         | NOR                        |         | NOR                        |         | NOR                        |         |
| RESUMEN                        |                            |         |                            |         |                            |         |                            |         |                            |         |                            |         |
| - Total Deuda                  | 3.131.578,63               |         | 2.997.886,46               |         | 3.019.269,09               |         | 2.828.360,34               |         | 2.833.665,00               |         | 2.811.952,50               |         |
| - Garantías                    | 3.131.578,00               |         | 2.997.886,00               |         | 3.019.269,00               |         | 2.828.360,00               |         | 2.833.665,00               |         | 2.811.952,00               |         |
| CREDITOS DIRECTOS              |                            |         |                            |         |                            |         |                            |         |                            |         |                            |         |
| - CRÉDITOS VIGENTES            | 3.131.578,63               |         | 2.997.886,46               |         | 3.019.269,09               |         | 2.828.360,34               |         | 2.833.665,00               |         | 2.811.952,50               |         |
| -- Corp:ArrendamientoFinanc    | 3.131.578,63               |         | 2.997.886,46               |         | 3.019.269,09               |         | 2.828.360,34               |         | 2.833.665,00               |         | 2.811.952,50               |         |
| GARANTIAS                      |                            |         |                            |         |                            |         |                            |         |                            |         |                            |         |
| - GARANTIAS RECIBIDAS          | 3.131.578,63               |         | 2.997.886,46               |         | 3.019.269,09               |         | 2.828.360,34               |         | 2.833.665,00               |         | 2.811.952,50               |         |
| -- 1eraGBienesFácilRealización | 3.131.578,63               |         | 2.997.886,46               |         | 3.019.269,09               |         | 2.828.360,34               |         | 2.833.665,00               |         | 2.811.952,50               |         |

Última fecha reportada por la SBS : 31/07/2022

| Operación                   | SET 2021<br>(SBS: AGO2021) |         | OCT 2021<br>(SBS: SET2021) |         | NOV 2021<br>(SBS: OCT2021) |         | DIC 2021<br>(SBS: NOV2021) |         | ENE 2022<br>(SBS: DIC2021) |         | FEB 2022<br>(SBS: ENE2022) |         |
|-----------------------------|----------------------------|---------|----------------------------|---------|----------------------------|---------|----------------------------|---------|----------------------------|---------|----------------------------|---------|
|                             | Monto *                    | Dias V. | Monto *                    | Dias V. | Monto *                    | Dias V. | Monto *                    | Dias V. | Monto *                    | Dias V. | Monto *                    | Dias V. |
| Calificación (2)            | NOR                        |         | NOR                        |         | NOR                        |         | NOR                        |         | NOR                        |         | NOR                        |         |
| RESUMEN                     |                            |         |                            |         |                            |         |                            |         |                            |         |                            |         |
| - Total Deuda               | 3.961.728,67               |         | 3.917.363,56               |         | 3.689.949,38               |         | 3.665.405,57               |         | 3.506.951,81               |         | 3.292.399,63               |         |
| - Garantías                 | 3.961.728,00               |         | 3.917.363,00               |         | 3.689.949,00               |         | 3.665.405,00               |         | 3.506.951,00               |         | 3.292.399,00               |         |
| CREDITOS DIRECTOS           |                            |         |                            |         |                            |         |                            |         |                            |         |                            |         |
| - CRÉDITOS VIGENTES         | 3.961.728,67               |         | 3.917.363,56               |         | 3.689.949,38               |         | 3.665.405,57               |         | 3.506.951,81               |         | 3.292.399,63               |         |
| -- Corp:ArrendamientoFinanc | 3.961.728,67               |         | 3.917.363,56               |         | 3.689.949,38               |         | 3.665.405,57               |         | 3.506.951,81               |         | 3.292.399,63               |         |
| GARANTIAS                   |                            |         |                            |         |                            |         |                            |         |                            |         |                            |         |
| - GARANTIAS RECIBIDAS       | 3.961.728,67               |         | 3.917.363,56               |         | 3.689.949,38               |         | 3.665.405,57               |         | 3.506.951,81               |         | 3.292.399,63               |         |

|                                |              |              |              |              |              |              |
|--------------------------------|--------------|--------------|--------------|--------------|--------------|--------------|
| -- 1eraGBienesFácilRealización | 3.961.728,67 | 3.917.363,56 | 3.689.949,38 | 3.665.405,57 | 3.506.951,81 | 3.292.399,63 |
|--------------------------------|--------------|--------------|--------------|--------------|--------------|--------------|

Reportado por : BIF

Última fecha reportada por la SBS : 31/07/2022

| Operación        | MAR 2022<br>(SBS: FEB2022) |         | ABR 2022<br>(SBS: MAR2022) |         | MAY 2022<br>(SBS: ABR2022) |         | JUN 2022<br>(SBS: MAY2022) |         | JUL 2022<br>(SBS: JUN2022) |         | AGO 2022<br>(SBS: JUL2022) |         |
|------------------|----------------------------|---------|----------------------------|---------|----------------------------|---------|----------------------------|---------|----------------------------|---------|----------------------------|---------|
|                  | Monto *                    | Dias V. | Monto *                    | Dias V. | Monto *                    | Dias V. | Monto *                    | Dias V. | Monto *                    | Dias V. | Monto *                    | Dias V. |
| Calificación (2) |                            |         |                            |         |                            |         |                            |         |                            |         |                            |         |
| RESUMEN          |                            |         |                            |         |                            |         |                            |         |                            |         |                            |         |

Última fecha reportada por la SBS : 31/07/2022

| Operación        | SET 2021<br>(SBS: AGO2021) |         | OCT 2021<br>(SBS: SET2021) |         | NOV 2021<br>(SBS: OCT2021) |         | DIC 2021<br>(SBS: NOV2021) |         | ENE 2022<br>(SBS: DIC2021) |         | FEB 2022<br>(SBS: ENE2022) |         |
|------------------|----------------------------|---------|----------------------------|---------|----------------------------|---------|----------------------------|---------|----------------------------|---------|----------------------------|---------|
|                  | Monto *                    | Dias V. | Monto *                    | Dias V. | Monto *                    | Dias V. | Monto *                    | Dias V. | Monto *                    | Dias V. | Monto *                    | Dias V. |
| Calificación (2) |                            |         |                            |         |                            |         |                            |         |                            |         |                            |         |
| RESUMEN          |                            |         |                            |         |                            |         |                            |         |                            |         |                            |         |

## Rectificaciones SBS

| Entidad | Período SBS | Cuenta | Concepto Rectificación | Dice | Debe Decir |
|---------|-------------|--------|------------------------|------|------------|
|---------|-------------|--------|------------------------|------|------------|

## Aval/Codeudor

Montos expresados en unidades de soles\*

| Es Avalista de:          |               |                     | Información reportada por la SBS al 31/07/2022 |               |     |
|--------------------------|---------------|---------------------|--|---------------|-----|
| Tipo Doc                 | Nro Documento | Nombre/Razón Social | Act  | Pre           | 12m |
| RUC                      | 20100082391   | COSAPI S A          |  |               |     |
| Institución SBS          |               |                     | Calif. (2)                                     | Saldo *       |     |
| CITIBANK DEL PERU S A    |               |                     |  | 71.543.078,92 |     |
| BANCO SANTANDER PERU S A |               |                     |  | 15.604.376,71 |     |
| BANCO BBVA PERÚ          |               |                     |  | 135.272,69    |     |
| BANCO PICHINCHA          |               |                     |  | 3,83          |     |

Montos expresados en unidades de soles\*

| Quiénes lo Avalan: |               |                     | Información reportada por la SBS al 31/07/2022 |              |     |
|--------------------|---------------|---------------------|--|--------------|-----|
| Tipo Doc           | Nro Documento | Nombre/Razón Social | Act  | Pre          | 12m |
| RUC                | 20100082391   | COSAPI S A          |  |              |     |
| Institución SBS    |               |                     | Calif. (2)                                     | Saldo *      |     |
| BANCO BBVA PERÚ    |               |                     |  | 3.217.000,34 |     |

Montos expresados en unidades de soles\*

| Es Avalista de: |               |                     | Información Reportada por Entidades de Microfinanzas / Otros Créditos |     |     |
|-----------------|---------------|---------------------|---|-----|-----|
| Tipo Doc        | Nro Documento | Nombre/Razón Social | Act   | Pre | 12m |

Montos expresados en unidades de soles\*

| Quiénes lo Avalan: |               |                     | Información Reportada por Entidades de Microfinanzas / Otros Créditos |     |     |
|--------------------|---------------|---------------------|---|-----|-----|
| Tipo Doc           | Nro Documento | Nombre/Razón Social | Act   | Pre | 12m |

## Documentos Protestados como Deudor/Aceptante

Montos expresados en unidades\*

Reportado por la Cámara de Comercio de Lima (CCL)

### Documentos Protestados sin Regularizar

|               | # Doc | Monto (S/) * | Max Días Venc. |
|---------------|-------|--------------|----------------|
| <b>Total:</b> | 0     | 0,00         |                |

Tipo de Cambio 3.844

| Nro. Secuencia | Tip. **<br>Rég. | Acreedor/Girador | Tipo Doc. | Moneda | Monto * | Monto *<br>(S/) | Boletín | F. Protesto | F. Venc | Días Venc. |
|----------------|-----------------|------------------|-----------|--------|---------|-----------------|---------|-------------|---------|------------|
|----------------|-----------------|------------------|-----------|--------|---------|-----------------|---------|-------------|---------|------------|

\*\*PR: Protestos, CJ: Cobranza Judicial, MO: Moras, PP: Procesos Penales

Montos expresados en unidades\*

Reportado por la Cámara de Comercio de Lima (CCL)

### Documentos Protestados Regularizados

|               | # Doc | Monto (S/) * |
|---------------|-------|--------------|
| <b>Total:</b> | 5     | 121.141,81   |

| Nro. Secuencia | Tip. **<br>Rég. | Acreedor/Girador                                    | Tipo Doc. | Moneda | Monto *   | Monto *<br>(S/) | Boletín | F. Protesto | F. Venc.   | F. Reg     |
|----------------|-----------------|---|-----------|--------|-----------|-----------------|---------|-------------|------------|------------|
| 62924          |                 | FT CAPITAL S.A.                                     | FAN       | US\$   | 2.481,26  | 9.490,82        | 05/2022 | 04/05/2022  | 13/03/2022 | 01/07/2022 |
| 51372          |                 | EXTREME SERVICES SOCIEDAD ANONIMA CERRADA - EXTREME | FAN       | US\$   | 22.990,41 | 85.018,54       | 11/2021 | 24/11/2021  | 12/11/2021 | 23/03/2022 |
| 51373          |                 | EXTREME SERVICES SOCIEDAD ANONIMA CERRADA - EXTREME | FAN       | US\$   | 4.783,96  | 17.691,08       | 11/2021 | 24/11/2021  | 12/11/2021 | 23/03/2022 |
| 23449          |                 | OR MAQUINARIAS S.A.C.                               | FAN       | US\$   | 650,90    | 2.595,14        | 12/2019 | 13/12/2019  | 08/11/2019 | 11/10/2021 |
| 17671          |                 | M & M REPUESTOS Y SERVICIOS S.A.                    | FAN       | US\$   | 1.591,73  | 6.346,23        | 07/2019 | 19/07/2019  | 07/07/2019 | 25/08/2020 |

\*\*PR: Protestos, CJ: Cobranza Judicial, MO: Moras, PP: Procesos Penales

## Detalle de Vencidos

## Comercio Exterior

Montos expresados en unidades de dólares

Muestra información reportada por la SUNAT desde el 07/02/2011

### Resumen por Ejercicio

| Ejercicio | Actividad   | Número de Operaciones | Importe USD * | N° Países | 3 países con mayor número de operaciones |
|-----------|-------------|-----------------------|---------------|-----------|--|
| 2022      | IMPORTACIÓN | 32                    | 579.490,80    | 8         | UNITED STATES, GERMANY, AUSTRALIA        |
| 2021      | IMPORTACIÓN | 41                    | 1.356.313,92  | 7         | GERMANY, UNITED STATES, NETHERLANDS      |
| 2020      | IMPORTACIÓN | 26                    | 951.297,59    | 7         | CHILE, GERMANY, UNITED STATES            |
| 2019      | EXPORTACIÓN | 1                     | 190,00        | 1         | BRAZIL                                   |
|           | IMPORTACIÓN | 38                    | 1.139.990,60  | 7         | GERMANY, UNITED STATES, CHILE            |
| 2018      | IMPORTACIÓN | 11                    | 180.782,65    | 4         | UNITED STATES, CHILE, CZECH REPUBLIC     |

### Resumen por Meses

| Actividad   | Ejercicio | Mes       | Número de Operaciones | Importe USD * | N° Países | 3 países con mayor número de operaciones |
|-------------|-----------|-----------|-----------------------|---------------|-----------|--|
| EXPORTACIÓN | 2019      | SETIEMBRE | 1                     | 190,00        | 1         | BRAZIL                                   |
| IMPORTACIÓN | 2022      | JULIO     | 2                     | 52.552,44     | 2         | AUSTRALIA, UNITED STATES                 |
|             |           | JUNIO     | 3                     | 113.759,20    | 3         | AUSTRALIA, GERMANY, UNITED STATES        |
|             |           | MAYO      | 3                     | 94.950,59     | 2         | UNITED STATES, CHILE                     |
|             |           | ABRIL     | 3                     | 28.803,35     | 3         | GERMANY, MEXICO, UNITED STATES           |

|  |      |           |   |            |   |                                    |
|--|------|-----------|---|------------|---|------------------------------------|
|  |      | MARZO     | 8 | 90.592,25  | 4 | UNITED STATES,AUSTRALIA,GERMANY    |
|  |      | FEBRERO   | 9 | 159.883,26 | 4 | UNITED STATES,GERMANY,GREECE       |
|  |      | ENERO     | 4 | 38.949,72  | 3 | UNITED STATES,CHILE,CHINA          |
|  | 2021 | DICIEMBRE | 8 | 224.515,56 | 4 | GERMANY,UNITED STATES,CHILE        |
|  |      | NOVIEMBRE | 1 | 11.532,00  | 1 | UNITED STATES                      |
|  |      | OCTUBRE   | 4 | 162.439,28 | 2 | GERMANY,UNITED STATES              |
|  |      | SETIEMBRE | 4 | 92.286,74  | 2 | UNITED STATES,GERMANY              |
|  |      | AGOSTO    | 6 | 234.621,73 | 3 | UNITED STATES,GERMANY,NETHERLANDS  |
|  |      | JULIO     | 1 | 383.603,01 | 1 | GERMANY                            |
|  |      | JUNIO     | 3 | 31.697,94  | 2 | GERMANY,UNITED STATES              |
|  |      | MAYO      | 1 | 43.592,11  | 1 | GERMANY                            |
|  |      | ABRIL     | 3 | 53.170,06  | 3 | GERMANY,NETHERLANDS,UNITED STATES  |
|  |      | MARZO     | 6 | 82.713,01  | 4 | GERMANY,POLAND,UNITED STATES       |
|  |      | FEBRERO   | 3 | 29.014,20  | 2 | GERMANY,UNITED KINGDOM             |
|  |      | ENERO     | 1 | 7.128,28   | 1 | GERMANY                            |
|  | 2020 | DICIEMBRE | 5 | 77.668,72  | 3 | GERMANY,SWEDEN,CHILE               |
|  |      | NOVIEMBRE | 5 | 125.771,66 | 5 | AUSTRALIA,CHILE,CZECH REPUBLIC     |
|  |      | OCTUBRE   | 2 | 16.904,20  | 2 | AUSTRALIA,UNITED STATES            |
|  |      | SETIEMBRE | 4 | 154.523,12 | 4 | CHILE,GERMANY,POLAND               |
|  |      | AGOSTO    | 3 | 183.916,17 | 2 | AUSTRALIA,CHILE                    |
|  |      | JULIO     | 3 | 35.236,72  | 2 | GERMANY,CHILE                      |
|  |      | MARZO     | 1 | 55.000,00  | 1 | CHILE                              |
|  |      | FEBRERO   | 1 | 173.348,45 | 1 | UNITED STATES                      |
|  |      | ENERO     | 2 | 128.928,55 | 2 | CHILE,UNITED STATES                |
|  | 2019 | DICIEMBRE | 1 | 46.950,00  | 1 | CHILE                              |
|  |      | NOVIEMBRE | 3 | 30.369,80  | 3 | AUSTRALIA,GERMANY,UNITED STATES    |
|  |      | OCTUBRE   | 6 | 93.885,50  | 3 | GERMANY,UNITED STATES,AUSTRALIA    |
|  |      | AGOSTO    | 7 | 176.136,88 | 3 | GERMANY,UNITED STATES,CHILE        |
|  |      | JULIO     | 4 | 17.006,87  | 2 | GERMANY,INDIA                      |
|  |      | JUNIO     | 2 | 145.393,00 | 2 | CANADA,CHILE                       |
|  |      | MAYO      | 3 | 15.464,77  | 2 | GERMANY,POLAND                     |
|  |      | ABRIL     | 3 | 236.365,14 | 3 | CHILE,GERMANY,CANADA               |
|  |      | MARZO     | 4 | 124.580,45 | 3 | GERMANY,UNITED STATES,CANADA       |
|  |      | FEBRERO   | 3 | 125.960,33 | 3 | CANADA,GERMANY,UNITED STATES       |
|  |      | ENERO     | 2 | 127.877,88 | 1 | UNITED STATES                      |
|  | 2018 | DICIEMBRE | 1 | 2.724,45   | 1 | CZECH REPUBLIC                     |
|  |      | OCTUBRE   | 2 | 48.288,55  | 2 | CHILE,GERMANY                      |
|  |      | AGOSTO    | 1 | 10.965,95  | 1 | UNITED STATES                      |
|  |      | JULIO     | 4 | 110.395,80 | 3 | CHILE,CZECH REPUBLIC,UNITED STATES |
|  |      | JUNIO     | 1 | 1.036,00   | 1 | UNITED STATES                      |
|  |      | MARZO     | 1 | 1.161,00   | 1 | UNITED STATES                      |
|  |      | FEBRERO   | 1 | 6.210,90   | 1 | UNITED STATES                      |

## PUBLICACIÓN DIARIO "EL PERUANO"

## Reporte Otros Créditos

| Institución | MAR 2022 |         | ABR 2022 |         | MAY 2022 |         | JUN 2022 |         | JUL 2022 |         | AGO 2022 |         |
|-------------|----------|---------|----------|---------|----------|---------|----------|---------|----------|---------|----------|---------|
|             | Monto *  | Dias V. | Monto *  | Dias V. | Monto *  | Dias V. | Monto *  | Dias V. | Monto *  | Dias V. | Monto *  | Dias V. |
|             |          |         |          |         |          |         |          |         |          |         |          |         |

| Institución | SET 2021 |         | OCT 2021 |         | NOV 2021 |         | DIC 2021 |         | ENE 2022 |         | FEB 2022 |         |
|-------------|----------|---------|----------|---------|----------|---------|----------|---------|----------|---------|----------|---------|
|             | Monto *  | Dias V. | Monto *  | Dias V. | Monto *  | Dias V. | Monto *  | Dias V. | Monto *  | Dias V. | Monto *  | Dias V. |
|             |          |         |          |         |          |         |          |         |          |         |          |         |

## Reporte Otros Créditos por entidades

Sin Información