



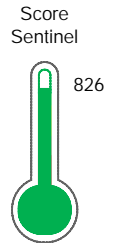
Reporte de Deudas

El reporte contiene solo los títulos seleccionados

- Información General
- Consulta Rápida
- Principales Acreedores
- Detalle Variación
- Posición Histórica
- Gráficos
- Rep. Vencidos
- Rep. SBS/Microf.
- SBS/Microf. Entidades
- Rectificaciones SBS
- Avalados/Avalistas
- Hechos de Importancia
- Documentos CCL
- Detalle de Vencidos
- Comercio Exterior
- Otros Créditos
- Otros Créd. Entidades
- Otros Rep. Negativos

RUC 20379037012 - GREEN CARE DEL PERU S.A.

Fecha Proceso	Tipo Doc.	N. Doc.	Nota	Deuda Total *	Var.	Actual	Previo	12m
22/05/2023	RUC	20379037012	0.242	10.942.295,07				



Excelente Puntaje

* La persona consultada cuenta con los siguientes créditos e indicadores.

- Está Avalado
- Reactiva Perú

Sentinel Sabio

Bancarizado: SI

Recomendación de Sentinel Sabio

Evaluación Crediticia



OBSERVAR
Producto Genérico

Detalle:

- Presenta Calificación Cpp mayor a 20% en los 12 meses

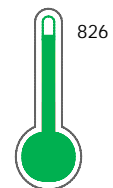
Cuota Estimada Mensual

S/ 504724,



Score Sentinel

Nivel de Riesgo



Excelente Puntaje

Recomendación:

Estadísticamente, en este nivel de score, 6 de 100 empresas podrían caer en incumplimiento en los próximos 12 meses

Información General

Datos Principales

25/01/2023: Última actualización de información reportada por SUNAT

Razón Social:	GREEN CARE DEL PERU S.A.		
Nombre Comercial:	-		
Tipo de Contribuyente:	SOCIEDAD ANONIMA		
Estado de Contribuyente:	ACTIVO	Condición del Contribuyente:	HABIDO
Inicio de Actividades:	10/11/1997		
Tamaño contribuyente:	PRINCIPAL	Dependencia:	INTENDENCIA LIMA PRICO
Actividad Económica Principal	TRANSPORTE DE CARGA POR CARRETERA.		
Actividad Económica Secundaria 1	ELIMINACION DE DESPERDICIOS	Actividad Económica Secundaria 2	-
Fecha Inscripción RRPP:	08/01/1998	Número de Partida Registral:	-
Folio:	-	Asiento:	-

Agente de retención

Direcciones Registradas

Dirección	Fuente
AVENIDA DE LA REVOLUCION NRO 648 URBANIZACION ZONA INDUSTRIAL VENTANILLA - CALLAO - CALLAO (ALT AV. PROCERES CRDA 6-CIA COGORNO)	SUNAT - DOMICILIO FISCAL
AVENIDA VICTOR ANDRES BELAUNDE NRO. 181 INT. 401 SAN ISIDRO - LIMA - LIMA (ALT. CENTRO EMPRESARIAL)	SUNAT - OF.ADMINIST.
AVENIDA VICTOR ANDRES BELAUNDE NRO. 181 INT. 701 SAN ISIDRO - LIMA - LIMA (ALT CENTRO EMPRESARIAL)	SUNAT - OF.ADMINIST.
CARRETERA FEDERICO BASADR INT. 01 MZA. TR KM. 8500 LTE. 01 OTR. PREDIO RUSTICO MORGA CALLERIA - CORONEL PORTILLO - UCAVALI	SUNAT - DEPOSITO

Representantes Legales

Nro Documento	Nombre de Representante	Act	Pre	12m	Fecha desde que ocupa Cargo	Cargo
07802634	GAMERO RODRIGUEZ ALEJANDRO LUIS				12/09/2002	GERENTE GENERAL
44091563	GAMERO VELASCO LUIS ALBERTO ALEJANDRO				04/07/2013	GERENTE

Empresas Relacionadas a:

GAMERO VELASCO LUIS ALBERTO ALEJANDR

Ruc	Razón Social	Semáforos			Fecha desde que ocupa Cargo	Cargo	Estado
		Act	Pre	12m			
20601887577	VITICUN S.A.C.				08/02/2017	GERENTE GENERAL	BAJA DE OFICIO

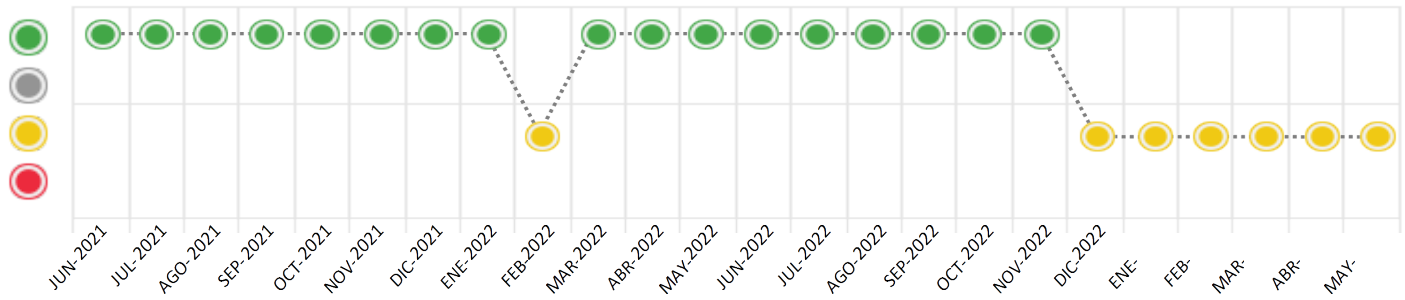
Consulta Rápida

Documento de identidad consultado

Fecha Proceso	Tipo Doc.	N. Doc.	Nombre o Raz. Social	Nota	Deuda Total *	Var.	Actual	Previo	12m
22/05/2023	RUC	20379037012	GREEN CARE DEL PERU S.A.	0.242	10.942.295,07				

Montos expresados en unidades de soles*

Semáforos de los últimos 24 meses



Semáforo	Descripción
	No registra información de deudas
	Minimo Riesgo: Sin deudas vencidas
	Mediano Riesgo: Deudas con poco atraso*
	Alto Riesgo: Deudas con atraso significativo*

*Semáforo deuda menor: Deuda vencida menor S/ 100 personas naturales o menor S/ 500 personas jurídicas

Verde: 0 <= Sem. < 0.001
 Amarillo: 0.001 <= Sem. <= 2
 Rojo: 2 < Sem. <= 6

Variación	Descripción
	Variación Negativa: La nueva información reportada ha incrementado tu riesgo crediticio
	Variación Positiva: La nueva información ha mejorado tu posición de riesgo
	Variación Porcentual Positiva: El monto total reportado por la SBS/Microfinanzas o número de instituciones financieras ha aumentado
	Variación Porcentual Negativa: El monto total reportado por la SBS/Microfinanzas o número de instituciones financieras ha disminuido
	Aproximadamente igual o igual

Detalle de la deuda SBS/Microfinanzas

Entidad	Deuda Anterior			Deuda a MAY 2023				Rect. (1)	Disc.
	NOV 2022	FEB 2023	ABR 2023	Fecha Inf.	Calif. (2)	Monto *	Días Venc.		
		3.136.500,00	4.549.354,07	30/04/2023	NOR	0			
	7.898.636,83	4.457.832,26	3.192.468,10	30/04/2023	NOR	0			
	3.482.793,42	3.075.913,63	2.838.806,07	30/04/2023	CPP	0			
	1.001.622,83	846.727,89	749.921,32	30/04/2023	NOR	0			
	0,00	0,00	0,00	30/04/2023	NOR	0			
	0,00					0			
TOTAL	12.383.053,08	11.516.973,78	11.330.549,56			10.942.295,07			

(1) Ver detalle en el cuadro de Rectificaciones SBS

(2) NOR: Normal, CPP: Con Problemas Potenciales, DEF: Deficiente, DUD: Dudoso, PER: Pérdida, SCAL: Sin Calificación

Detalle de la deuda de Otros Créditos

Entidad	Deuda Anterior			Deuda a MAY 2023				Disc.
	NOV 2022	FEB 2023	ABR 2023	Fecha Inf.	Calif. (2)	Monto	Días Venc.	
TOTAL								

(2) NOR: Normal, CPP: Con Problemas Potenciales, DEF: Deficiente, DUD: Dudoso, PER: Pérdida, SCAL: Sin Calificación

Detalle de vencidos

# Doc	Fuente - Acreedor	Monto *	Días Venc.

Utilización de Líneas de Crédito

Instituciones	**	Línea Aprobada	Línea No Utilizada	Línea Utilizada	% L. Uti.
TOTAL					0%

**Tipo de Crédito

Principales Acreedores

Montos expresados en unidades de soles*

Resumen de Deudas

Descripción de la Deuda	Monto *	Días Venc.
Deuda total SBS al 30/04/2023	10.942.295,07	
% Calificación normal	75,77	
Peor Calificación (2)	CPP	
Otros Créditos	0,00	****

Detalle de deuda SBS/Microfinanzas

Institución SBS	Calif. (2)	Saldo *	% Ven.	Días Venc.	Rect.(1)
BANCO INTERBANK OM 24700-2020 H.GAR.PRO.EME.SAN.C	NOR	4.549.354,07	0.00		
INTERBANK	NOR	3.038.808,78	0.00		
BCP	CPP	2.651.343,77	0.00		
SERVICIOS FINANCIEROS	NOR	702.788,45	0.00		
TOTAL EDPYME					
BBVA	NOR	0,00	0.00		
Deuda Total SBS/MicroFinanzas		10.942.295,07	0		

Detalle de Riesgos SBS/Microfinanzas

Concepto	Saldo *
Deuda Directa	9.548.940,10
Deuda Indirecta	1.393.354,97
Deuda Castigada	0,00
Deuda Total SBS/MicroFinanzas	10.942.295,07
Línea Tarj.Cred. No utilizada	0,00
Total Riesgo SBS/MicroFinanzas	10.942.295,07

Detalle de deuda Otros Créditos

Empresa	Calif. (2)	Saldo *	% Ven.	Días Venc.	Disc.
Deuda Total Otros Créditos		0,00	0		

Detalle de vencidos

# Doc	Fuente - Acreedor	Monto *	Días Venc.
-------	-------------------	---------	------------

Detalle Variación

Montos expresados en unidades de soles*

Resumen de la variación

Descripción de la deuda	24/04/2023	22/05/2023	Variación
Score	0.250	0.242	-0.008
Nro. Entidades SBS/Microf.	5	5	0
Riesgo Total SBS/Microf. *	11.330.549,56	10.942.295,07	
Deuda Directa	9.823.890,16	9.548.940,10	-274.950,06
Deuda Indirecta	1.506.659,40	1.393.354,97	-113.304,43
Deuda Castigada	0,00	0,00	0,00

Variación del Riesgo Total SBS/Microf. *	Antes	22/05/2023	Variación
Último Mes	11.330.549,56	10.942.295,07	-388.254,49
Último Trimestre	11.516.973,78	10.942.295,07	-574.678,71
Último Semestre	12.383.053,08	10.942.295,07	-1.440.758,01
Último Año	13.925.064,14	10.942.295,07	-2.982.769,07

Calificación SBS/Microf.	24/04/2023	22/05/2023	Variación
% NOR (Normal)	74.95	75.77	0.82
% CPP (Con Problemas Potenciales)	25.05	24.23	-0.82
% DEF (Deficiente)	0.00	0.00	0.00
% DUD (Dudoso)	0.00	0.00	0.00
% PER (Pérdida)	0.00	0.00	0.00

Deuda vencida *	24/04/2023	22/05/2023	Variación
Total deuda vencida	0,00	0,00	0,00
Deuda por Otros Créditos *	24/04/2023	22/05/2023	Variación



Total deuda otros créditos	0,00	0,00	0,00
----------------------------	------	------	------

Detalle de la variación

Fuente - Acreedor *	24/04/2023	22/05/2023	Variación
---------------------	------------	------------	-----------


Posición Histórica

Montos expresados en unidades de soles*

Fecha de Proceso	Sema. Actual	Sem. Riesgo	Var.	Superintendencia de Banca y Seguros (SBS/Microfinan.)				Otros Créditos	Otros Vencidos *				Ctas. Cerr./Anu.		Otros Repor. Negati.		
				# Enti.	Deuda Total *	% Cali. normal	Peor Califi.(2)		Deuda Vencida *	Protestos	Docs. Impagos	Deuda Tributaria	Deuda Laboral	Cta. Cte.		Tar. Créd.	
22/05/2023	●	0.242	☰	5	10.942.295,07	75.77	CPP	0,00	0,00	0,00	0,00	0,00	0,00	0,00	0	0	0
24/04/2023	●	0.250	☰	5	11.330.549,56	74.95	CPP	0,00	0,00	0,00	0,00	0,00	0,00	0,00	0	0	0
22/03/2023	●	0.256	☰	5	11.527.714,24	74.37	CPP	1.569.837,86	0,00	0,00	0,00	0,00	0,00	0,00	0	0	0
21/02/2023	●	0.267	☰	5	11.516.973,78	73.29	CPP	1.569.837,86	0,00	0,00	0,00	0,00	0,00	0,00	0	0	0
23/01/2023	●	0.275	☰	5	11.850.561,23	72.50	CPP	1.569.837,86	0,00	0,00	0,00	0,00	0,00	0,00	0	0	0
22/12/2022	●	0.277	▼	5	12.077.721,86	72.27	CPP	5.054.837,86	0,00	0,00	0,00	0,00	0,00	0,00	0	0	0
23/11/2022	●	0.000	☰	5	12.383.053,08	100.00	NOR	5.054.837,86	0,00	0,00	0,00	0,00	0,00	0,00	0	0	0
24/10/2022	●	0.000	☰	5	12.466.218,91	100.00	NOR	5.054.837,86	0,00	0,00	0,00	0,00	0,00	0,00	0	0	0
22/09/2022	●	0.000	☰	5	12.611.666,37	100.00	NOR	5.054.837,86	0,00	0,00	0,00	0,00	0,00	0,00	0	0	0
22/08/2022	●	0.000	☰	5	12.885.348,04	100.00	NOR	0,00	0,00	0,00	0,00	0,00	0,00	0,00	0	0	0
22/07/2022	●	0.000	☰	5	13.072.602,46	100.00	NOR	0,00	0,00	0,00	0,00	0,00	0,00	0,00	0	0	0
23/06/2022	●	0.000	☰	5	14.012.587,81	100.00	NOR	0,00	0,00	0,00	0,00	0,00	0,00	0,00	0	0	0
23/05/2022	●	0.000	☰	5	13.925.064,14	100.00	NOR	0,00	0,00	0,00	0,00	0,00	0,00	0,00	0	0	0
25/04/2022	●	0.000	☰	5	14.104.195,68	100.00	NOR	0,00	0,00	0,00	0,00	0,00	0,00	0,00	0	0	0
22/03/2022	●	0.000	▲	5	14.725.869,93	100.00	NOR	0,00	0,00	0,00	0,00	0,00	0,00	0,00	0	0	0
23/02/2022	●	0.091	▼	5	14.812.919,61	90.84	CPP	10.281,60	0,00	0,00	0,00	0,00	0,00	0,00	0	0	0
24/01/2022	●	0.000	☰	5	15.460.423,23	100.00	NOR	0,00	0,00	0,00	0,00	0,00	0,00	0,00	0	0	0
21/12/2021	●	0.000	☰	5	15.390.830,73	100.00	NOR	0,00	0,00	0,00	0,00	0,00	0,00	0,00	0	0	0
07/12/2021	●	0.000	☰	5	16.076.080,00	100.00	NOR	0,00	0,00	0,00	0,00	0,00	0,00	0,00	0	0	0
23/11/2021	●	0.000	☰	5	16.076.080,00	100.00	NOR	0,00	0,00	0,00	504,08	0,00	0,00	0,00	0	0	0
18/11/2021	●	0.000	☰	5	15.747.210,92	100.00	NOR	0,00	0,00	0,00	504,08	0,00	0,00	0,00	0	0	0
22/10/2021	●	0.000	☰	5	15.747.210,92	100.00	NOR	0,00	0,00	0,00	0,00	0,00	0,00	0,00	0	0	0
23/09/2021	●	0.000	☰	5	13.516.376,49	100.00	NOR	0,00	0,00	0,00	0,00	0,00	0,00	0,00	0	0	0
23/08/2021	●	0.000	☰	5	14.227.628,60	100.00	NOR	0,00	0,00	0,00	0,00	0,00	0,00	0,00	0	0	0
24/07/2021	●	0.000	☰	5	13.717.039,03	100.00	NOR	0,00	0,00	0,00	0,00	0,00	0,00	0,00	0	0	0
23/06/2021	●	0.000	☰	5	13.338.153,07	100.00	NOR	0,00	0,00	0,00	0,00	0,00	0,00	0,00	0	0	0

Gráficos

Montos expresados en unidades de soles*



NOR: Normal, CPP: Con Problemas Potenciales, DEF: Deficiente, DUD: Dudoso, PER: Pérdida, SCAL: Sin Calificación

Reporte de Vencidos

Montos expresados en unidades de soles*

Fuente - Acreedor	FEB 2023			MAR 2023			ABR 2023			MAY 2023		
	# Docs.	Monto *	Dias V.	# Docs.	Monto *	Dias V.	# Docs.	Monto *	Dias V.	# Docs.	Monto *	Dias V.

Montos expresados en unidades de soles*

Fuente - Acreedor	OCT 2022			NOV 2022			DIC 2022			ENE 2023		
	# Docs.	Monto *	Dias V.	# Docs.	Monto *	Dias V.	# Docs.	Monto *	Dias V.	# Docs.	Monto *	Dias V.

Montos expresados en unidades de soles*

Fuente - Acreedor	JUN 2022			JUL 2022			AGO 2022			SET 2022		
	# Docs.	Monto *	Dias V.	# Docs.	Monto *	Dias V.	# Docs.	Monto *	Dias V.	# Docs.	Monto *	Dias V.

Reporte SBS/Microfinanzas

Montos expresados en unidades de soles*

Última fecha reportada por la SBS : 30/04/2023

ÚLTIMOS 6 MESES		DIC 2022 (SBS: NOV 2022)	ENE 2023 (SBS: DIC 2022)	FEB 2023 (SBS: ENE 2023)	MAR 2023 (SBS: FEB 2023)	ABR 2023 (SBS: MAR 2023)	MAY 2023 (SBS: ABR 2023)
% Porcentaje	NOR (Normal)	72.27	72.50	73.29	74.37	74.95	75.77
	CPP (Con Problemas Pote.)	27.73	27.50	26.71	25.63	25.05	24.23
de	DEF (Deficiente)	0.00	0.00	0.00	0.00	0.00	0.00
Calificación	DUD (Dudoso)	0.00	0.00	0.00	0.00	0.00	0.00
	PER (Pérdida)	0.00	0.00	0.00	0.00	0.00	0.00

Institución	DIC 2022 (SBS: NOV 2022)		ENE 2023 (SBS: DIC 2022)		FEB 2023 (SBS: ENE 2023)		MAR 2023 (SBS: FEB 2023)		ABR 2023 (SBS: MAR 2023)		MAY 2023 (SBS: ABR 2023)	
	Monto *	Dias V.	Monto *	Dias V.	Monto *	Dias V.	Monto *	Dias V.	Monto *	Dias V.	Monto *	Dias V.
BANCO INTERBANK OM 24700-2020 H			3.136.500,00		3.136.500,00		4.549.354,07	209	4.549.354,07		4.549.354,07	
INTERBANK	7.800.497,53	119	4.575.638,64	150	4.457.832,26	181	3.220.093,64	209	3.192.468,10	1	3.038.808,78	
BCP	3.349.355,27		3.259.264,13		3.075.913,63		2.954.525,55		2.838.806,07		2.651.343,77	
SERVICIOS FINANCIEROS TOTAL EDP	927.869,06		879.158,46		846.727,89		803.740,98	14	749.921,32		702.788,45	
BBVA	0,00		0,00		0,00		0,00		0,00		0,00	
SCOTIABANK	0,00											
TOTAL	12.077.721,86	119	11.850.561,23	150	11.516.973,78	181	11.527.714,24	209	11.330.549,56	1	10.942.295,07	

Última fecha reportada por la SBS : 30/04/2023

Operación	DIC 2022 (SBS: NOV 2022)		ENE 2023 (SBS: DIC 2022)		FEB 2023 (SBS: ENE 2023)		MAR 2023 (SBS: FEB 2023)		ABR 2023 (SBS: MAR 2023)		MAY 2023 (SBS: ABR 2023)	
	Monto *	Dias V.	Monto *	Dias V.	Monto *	Dias V.	Monto *	Dias V.	Monto *	Dias V.	Monto *	Dias V.
RESUMEN												
- Total Deuda	12.077.721,86	119	11.850.561,23	150	11.516.973,78	181	11.527.714,24	209	11.330.549,56	1	10.942.295,07	
- Total Vencido	5.054.837,86		1.569.837,86		1.569.837,86		1.569.837,86					
- % Vencido	41.85		13.25		13.63		13.62					
- Línea No Utilizada	1.926.000,00											
- Garantías	32.446.498,00		25.366.905,00		25.060.139,00		21.856.185,00		21.485.283,00		20.933.757,00	
CREDITOS DIRECTOS												
- CRÉDITOS VIGENTES	5.537.138,86		8.804.351,42		8.624.809,66		8.440.192,20	14	9.823.890,16	1	9.548.940,10	
-- MedE: SobregirosCC											354,60	
-- MedE: Préstamos	2.952.469,43		6.330.088,76		6.245.038,02		6.165.834,36		7.603.351,98		7.501.141,92	
--- NoRevolventes	2.952.469,43		6.330.088,76		6.245.038,02		6.165.834,36		7.603.351,98		7.501.141,92	
-- MedE: ArrendamientoFinanc	2.584.669,43		2.474.262,66		2.379.771,64		2.274.357,84	14	2.220.538,18	1	2.047.443,58	
- CRÉDITOS VENCIDOS	5.054.837,86	119	1.569.837,86	150	1.569.837,86	181	1.569.837,86	209				
-- MedE: Préstamos	5.054.837,86	119	1.569.837,86	150	1.569.837,86	181	1.569.837,86	209				
---	5.054.837,86	119	1.569.837,86	150	1.569.837,86	181	1.569.837,86	209				
CREDITOS INDIRECTOS												
- CartasFianzaOtorgadas	1.485.745,14		1.476.371,95		1.322.326,26		1.517.684,18		1.506.659,40		1.393.354,97	
LÍNEA NO UTIL. Y CRED. NO DESEMB.												



- LinCredDescuentos	1.926.000,00						
GARANTIAS							
- GARANTIAS RECIBIDAS	32.446.501,59	25.366.907,70	25.060.143,41	21.856.190,98	21.485.288,23	20.933.759,64	
-- 1eraHipotecasInmuebles	9.753.075,90	9.656.861,74	9.742.948,09	9.636.606,14	9.525.200,28	9.406.198,58	
-- 1eraGEquipoTransporte	1.120.201,89	1.101.702,13	1.103.923,28	1.084.272,68	1.064.139,56	1.043.257,25	
-- OtrasGarantias	1.759.027,64	1.692.111,92	1.626.632,34	1.571.631,37	1.583.329,74	1.443.254,42	
-- Gob. Nacional Regrog. Reactiva Perú	4.549.354,07	1.412.854,07	1.412.854,07				
-- OtrasGtiasNoPref	2.886.202,67	2.857.730,27	2.883.205,57	2.851.736,08	2.818.768,03	2.783.552,16	
-- GtiasNoPref(AvalyFianza)	12.378.639,42	8.645.647,57	8.290.580,06	6.711.944,71	6.493.850,62	6.257.497,23	
- PROGRAMA REACTIVA PERU	5.054.837,86	1.918.337,86	1.918.337,86	1.918.337,86	505.483,79	505.483,79	

Montos expresados en unidades de soles*

Última fecha reportada por la SBS : 30/04/2023

6 MESES ANTERIORES		JUN 2022 (SBS: MAY 2022)	JUL 2022 (SBS: JUN 2022)	AGO 2022 (SBS: JUL 2022)	SET 2022 (SBS: AGO 2022)	OCT 2022 (SBS: SET 2022)	NOV 2022 (SBS: OCT 2022)
% Porcentaje	NOR (Normal)	100.00	100.00	100.00	100.00	100.00	100.00
de	CPP (Con Problemas Pote.)	0.00	0.00	0.00	0.00	0.00	0.00
Calificación	DEF (Deficiente)	0.00	0.00	0.00	0.00	0.00	0.00
	DUD (Dudoso)	0.00	0.00	0.00	0.00	0.00	0.00
	PER (Pérdida)	0.00	0.00	0.00	0.00	0.00	0.00

Institución	JUN 2022 (SBS: MAY 2022)		JUL 2022 (SBS: JUN 2022)		AGO 2022 (SBS: JUL 2022)		SET 2022 (SBS: AGO 2022)		OCT 2022 (SBS: SET 2022)		NOV 2022 (SBS: OCT 2022)	
	Monto *	Dias V.	Monto *	Dias V.	Monto *	Dias V.	Monto *	Dias V.	Monto *	Dias V.	Monto *	Dias V.
BANCO INTERBANK OM 24700-2020 H												
INTERBANK	8.548.976,02		8.435.832,51		8.319.128,78		8.272.222,95	28	8.203.939,32	58	7.898.636,83	89
BCP	3.859.702,38		3.322.411,03		3.355.866,82		3.244.637,97		3.219.687,14		3.482.793,42	
SERVICIOS FINANCIEROS TOTAL EDP	1.118.498,24		1.138.151,12	20	1.127.767,35	21	1.060.481,57	4	1.042.592,45		1.001.622,83	
BBVA	0,00		0,00		0,00		0,00		0,00		0,00	
SCOTIABANK	485.411,17		176.207,80		82.585,09		34.323,88	14	0,00		0,00	
TOTAL	14.012.587,81		13.072.602,46	20	12.885.348,04	21	12.611.666,37	28	12.466.218,91	58	12.383.053,08	89

Última fecha reportada por la SBS : 30/04/2023

Operación	JUN 2022 (SBS: MAY 2022)		JUL 2022 (SBS: JUN 2022)		AGO 2022 (SBS: JUL 2022)		SET 2022 (SBS: AGO 2022)		OCT 2022 (SBS: SET 2022)		NOV 2022 (SBS: OCT 2022)	
	Monto *	Dias V.	Monto *	Dias V.	Monto *	Dias V.	Monto *	Dias V.	Monto *	Dias V.	Monto *	Dias V.
RESUMEN												
- Total Deuda	14.012.587,81		13.072.602,46	20	12.885.348,04	21	12.611.666,37	28	12.466.218,91	58	12.383.053,08	89
- Total Vencido							5.054.837,86		5.054.837,86		5.054.837,86	
- % Vencido							40.08		40.55		40.82	
- Línea No Utilizada	2.220.460,42		3.286.932,04		3.515.629,96		1.887.676,15		2.739.871,49		2.487.243,81	
- Garantías	33.933.587,00		33.624.677,00		33.755.601,00		33.189.639,00		30.503.698,00		25.993.893,00	
CREDITOS DIRECTOS												
- CRÉDITOS VIGENTES	12.314.978,96		11.776.166,05	20	11.565.478,64	21	6.212.505,51	14	6.033.265,22		5.808.923,90	
-- MedE: Descuentos	485.411,17		176.207,80		82.585,09		34.323,88	14				
--- Otros	485.411,17		176.207,80		82.585,09		34.323,88	14				
-- MedE: Préstamos	8.585.070,07		8.428.122,93		8.395.234,78		3.217.715,23		3.150.948,25		3.089.166,67	
--- NoRevolventes	8.585.070,07		8.428.122,93		8.395.234,78		3.217.715,23		3.150.948,25		3.089.166,67	
-- MedE: ArrendamientoFinanc	3.244.497,72		3.171.835,32	20	3.087.658,77	21	2.960.466,40	4	2.882.316,97		2.719.757,23	
- CRÉDITOS VENCIDOS							5.054.837,86	28	5.054.837,86	58	5.054.837,86	89
-- MedE: Préstamos							5.054.837,86	28	5.054.837,86	58	5.054.837,86	89
---							5.054.837,86	28	5.054.837,86	58	5.054.837,86	89
CREDITOS INDIRECTOS												
- CartasFianzaOtorgadas	1.697.608,85		1.296.436,41		1.319.869,40		1.344.323,00		1.378.115,83		1.519.291,32	
LINEA NO UTIL. Y CRED. NO DESEMB.												
- LinCredDescuentos	1.365.089,01		1.736.292,34		1.877.414,92		1.887.676,15		1.990.500,00		1.994.000,00	
- LinCredEsqMultilinea	855.371,41		1.550.639,70		1.638.215,04				749.371,49		493.243,81	
GARANTIAS												
- GARANTIAS RECIBIDAS	33.933.591,50		33.624.682,83		33.755.606,31		33.189.643,57		30.503.702,26		25.993.897,75	
-- 1eraHipotecasInmuebles	6.219.447,85		6.427.827,08		6.587.472,46		4.850.338,86		10.079.697,60		10.097.421,25	
-- 1eraGEquipoTransporte	1.063.466,55		1.116.200,52		1.111.476,72		1.050.645,58		1.173.008,14		1.167.454,17	
-- OtrasGarantias	2.200.690,04		2.141.555,36		2.080.880,97		2.014.523,04		1.954.057,53		1.828.337,83	
-- Gob. Nacional Regrog. Reactiva Perú	4.630.200,00		4.589.807,91		4.549.354,07		4.549.354,07		4.549.354,07		4.549.354,07	
-- OtrasGtiasNoPref	7.689.872,42		7.279.165,84		7.459.955,60		8.924.741,08		2.982.858,99		2.988.103,90	
-- GtiasNoPref(AvalyFianza)	12.129.914,64		12.070.126,12		11.966.466,49		11.800.040,94		9.764.725,93		5.363.226,53	
- PROGRAMA REACTIVA PERU	5.144.666,67				5.054.837,86		5.054.837,86		5.054.837,86		5.054.837,86	

Reporte SBS/Microfinanzas por entidades

Reportado por : BANCO INTERBANK OM 24700-2020 H.GAR.PRO.EME.SAN.COVID19

Última fecha reportada por la SBS : 30/04/2023

Operación	DIC 2022 (SBS: NOV2022)		ENE 2023 (SBS: DIC2022)		FEB 2023 (SBS: ENE2023)		MAR 2023 (SBS: FEB2023)		ABR 2023 (SBS: MAR2023)		MAY 2023 (SBS: ABR2023)	
	Monto *	Dias V.	Monto *	Dias V.	Monto *	Dias V.	Monto *	Dias V.	Monto *	Dias V.	Monto *	Dias V.
Calificación (2)			NOR		NOR		NOR		NOR		NOR	
RESUMEN												
- Total Deuda			3.136.500,00		3.136.500,00		4.549.354,07	209	4.549.354,07		4.549.354,07	
- Total Vencido							1.412.854,07					
- % Vencido							31,06					
CREDITOS DIRECTOS												
- CRÉDITOS VIGENTES			3.136.500,00		3.136.500,00		3.136.500,00		4.549.354,07		4.549.354,07	
-- MedE:Préstamos			3.136.500,00		3.136.500,00		3.136.500,00		4.549.354,07		4.549.354,07	
--- NoRevolventes			3.136.500,00		3.136.500,00		3.136.500,00		4.549.354,07		4.549.354,07	
- CRÉDITOS VENCIDOS							1.412.854,07	209				
-- MedE:Préstamos							1.412.854,07	209				
---							1.412.854,07	209				
- PROGRAMA REACTIVA PERU							1.412.854,07					

Última fecha reportada por la SBS : 30/04/2023

Operación	JUN 2022 (SBS: MAY2022)		JUL 2022 (SBS: JUN2022)		AGO 2022 (SBS: JUL2022)		SET 2022 (SBS: AGO2022)		OCT 2022 (SBS: SET2022)		NOV 2022 (SBS: OCT2022)	
	Monto *	Dias V.	Monto *	Dias V.	Monto *	Dias V.	Monto *	Dias V.	Monto *	Dias V.	Monto *	Dias V.
Calificación (2)												
RESUMEN												

Reportado por : INTERBANK

Última fecha reportada por la SBS : 30/04/2023

Operación	DIC 2022 (SBS: NOV2022)		ENE 2023 (SBS: DIC2022)		FEB 2023 (SBS: ENE2023)		MAR 2023 (SBS: FEB2023)		ABR 2023 (SBS: MAR2023)		MAY 2023 (SBS: ABR2023)	
	Monto *	Dias V.	Monto *	Dias V.	Monto *	Dias V.	Monto *	Dias V.	Monto *	Dias V.	Monto *	Dias V.
Calificación (2)			NOR		NOR		NOR		NOR		NOR	
RESUMEN												
- Total Deuda	7.800.497,53	119	4.575.638,64	150	4.457.832,26	181	3.220.093,64	209	3.192.468,10	1	3.038.808,78	
- Total Vencido	5.054.837,86		1.569.837,86		1.569.837,86		156.983,79					
- % Vencido	64,80		34,31		35,22		4,88					
- Garantías	19.392.732,00		12.550.542,00		12.390.777,00		9.444.868,00		9.351.568,00		8.976.288,00	
CREDITOS DIRECTOS												
- CRÉDITOS VIGENTES	2.182.448,01		2.446.564,83		2.361.706,23		2.276.369,50		2.410.331,21	1	2.261.589,21	
-- MedE: SobregirosCC											354,60	
-- MedE: Préstamos	525.647,64		851.460,63		828.662,48		805.752,64		939.714,35		916.579,48	
--- NoRevolventes	525.647,64		851.460,63		828.662,48		805.752,64		939.714,35		916.579,48	
-- MedE: ArrendamientoFinanc	1.656.800,37		1.595.104,20		1.533.043,75		1.470.616,86		1.470.616,86	1	1.344.655,13	
- CRÉDITOS VENCIDOS	5.054.837,86	119	1.569.837,86	150	1.569.837,86	181	156.983,79	209				
-- MedE: Préstamos	5.054.837,86	119	1.569.837,86	150	1.569.837,86	181	156.983,79	209				
---	5.054.837,86	119	1.569.837,86	150	1.569.837,86	181	156.983,79	209				
CREDITOS INDIRECTOS												
- CartasFianzaOtorgadas	563.211,66		559.235,95		526.288,17		786.740,35		782.136,89		777.219,57	
GARANTIAS												
- GARANTIAS RECIBIDAS	19.392.732,80		12.550.542,53		12.390.778,57		9.444.869,98		9.351.569,58		8.976.288,52	
-- 1eraHipotecasInmuebles	4.860.433,22		4.812.485,02		4.855.386,04		4.802.390,66		4.746.871,69		4.687.567,34	
-- OtrasGarantias	1.656.800,37		1.595.104,20		1.533.043,75		1.470.616,86		1.483.483,02		1.344.655,13	
-- Gob. Nacional Reprog. Reactiva Perú	4.549.354,07		1.412.854,07		1.412.854,07							
-- GtiasNoPref(AvalyFianza)	8.326.145,14		4.730.099,24		4.589.494,71		3.171.862,46		3.121.214,87		2.944.066,05	
- PROGRAMA REACTIVA PERU	5.054.837,86		1.918.337,86		1.918.337,86		505.483,79		505.483,79		505.483,79	

Última fecha reportada por la SBS : 30/04/2023

Operación	JUN 2022 (SBS: MAY2022)		JUL 2022 (SBS: JUN2022)		AGO 2022 (SBS: JUL2022)		SET 2022 (SBS: AGO2022)		OCT 2022 (SBS: SET2022)		NOV 2022 (SBS: OCT2022)	
	Monto *	Dias V.	Monto *	Dias V.	Monto *	Dias V.	Monto *	Dias V.	Monto *	Dias V.	Monto *	Dias V.
Calificación (2)	NOR		NOR		NOR		NOR		NOR		NOR	
RESUMEN												
- Total Deuda	8.548.976,02		8.435.832,51		8.319.128,78		8.272.222,95	28	8.203.939,32	58	7.898.636,83	89
- Total Vencido							5.054.837,86		5.054.837,86		5.054.837,86	
- % Vencido							61.11		61.61		64.00	
- Garantías	20.587.194,00		20.508.883,00		20.389.903,00		20.164.946,00		20.186.911,00		15.713.161,00	
CREDITOS DIRECTOS												
- CRÉDITOS VIGENTES	7.882.784,18		7.756.667,29		7.630.024,28		2.493.032,02		2.410.414,90		2.266.358,44	
-- MedE:Préstamos	5.804.132,43		5.737.220,92		5.670.132,86		593.047,19		570.690,38		548.224,04	
--- NoRevolventes	5.804.132,43		5.737.220,92		5.670.132,86		593.047,19		570.690,38		548.224,04	
-- MedE:ArrendamientoFinanc	2.078.651,75		2.019.446,37		1.959.891,42		1.899.984,83		1.839.724,52		1.718.134,40	
- CRÉDITOS VENCIDOS							5.054.837,86	28	5.054.837,86	58	5.054.837,86	89
-- MedE:Préstamos							5.054.837,86	28	5.054.837,86	58	5.054.837,86	89
---							5.054.837,86	28	5.054.837,86	58	5.054.837,86	89
CREDITOS INDIRECTOS												
- CartasFianzaOtorgadas	666.191,84		679.165,22		689.104,50		724.353,07		738.686,56		577.440,53	
GARANTIAS												
- GARANTIAS RECIBIDAS	20.587.195,73		20.508.885,88		20.389.904,50		20.164.947,87		20.186.913,02		15.713.162,60	
-- 1eraHipotecasInmuebles	4.669.902,22		4.826.364,76		4.946.235,26		4.850.338,86		5.023.204,74		5.032.037,30	
-- OtrasGarantias	2.078.651,75		2.019.446,37		1.959.891,42		1.899.984,83		1.839.724,52		1.718.134,40	
-- Gob. Nacional Reprog. Reactiva Perú	4.630.200,00		4.589.807,91		4.549.354,07		4.549.354,07		4.549.354,07		4.549.354,07	
-- GtiasNoPref(AvalyFianza)	9.208.441,76		9.073.266,84		8.934.423,75		8.865.270,11		8.774.629,69		4.413.636,83	
- PROGRAMA REACTIVA PERU	5.144.666,67				5.054.837,86		5.054.837,86		5.054.837,86		5.054.837,86	

Reportado por : BCP

Última fecha reportada por la SBS : 30/04/2023

Operación	DIC 2022 (SBS: NOV2022)		ENE 2023 (SBS: DIC2022)		FEB 2023 (SBS: ENE2023)		MAR 2023 (SBS: FEB2023)		ABR 2023 (SBS: MAR2023)		MAY 2023 (SBS: ABR2023)	
	Monto *	Dias V.	Monto *	Dias V.	Monto *	Dias V.	Monto *	Dias V.	Monto *	Dias V.	Monto *	Dias V.
Calificación (2)	CPP		CPP		CPP		CPP		CPP		CPP	
RESUMEN												
- Total Deuda	3.349.355,27		3.259.264,13		3.075.913,63		2.954.525,55		2.838.806,07		2.651.343,77	
- Garantías	8.066.501,00		7.928.144,00		7.787.979,00		7.613.244,00		7.441.638,00		7.369.978,00	
CREDITOS DIRECTOS												
- CRÉDITOS VIGENTES	2.426.821,79		2.342.128,13		2.279.875,54		2.223.581,72		2.114.283,56		2.035.208,37	
-- MedE:Préstamos	2.426.821,79		2.342.128,13		2.279.875,54		2.223.581,72		2.114.283,56		2.035.208,37	
--- NoRevolventes	2.426.821,79		2.342.128,13		2.279.875,54		2.223.581,72		2.114.283,56		2.035.208,37	
CREDITOS INDIRECTOS												
- CartasFianzaOtorgadas	922.533,48		917.136,00		796.038,09		730.943,83		724.522,51		616.135,40	
GARANTIAS												
- GARANTIAS RECIBIDAS	8.066.502,18		7.928.145,04		7.787.979,90		7.613.245,21		7.441.638,79		7.369.979,09	
-- 1eraHipotecasInmuebles	4.892.642,68		4.844.376,72		4.887.562,05		4.834.215,48		4.778.328,59		4.718.631,24	
-- OtrasGtiasNoPref	4,23		4,19		4,22		4,18		4,13		4,08	
-- GtiasNoPref(AvalyFianza)	3.173.855,27		3.083.764,13		2.900.413,63		2.779.025,55		2.663.306,07		2.651.343,77	

Última fecha reportada por la SBS : 30/04/2023

Operación	JUN 2022 (SBS: MAY2022)		JUL 2022 (SBS: JUN2022)		AGO 2022 (SBS: JUL2022)		SET 2022 (SBS: AGO2022)		OCT 2022 (SBS: SET2022)		NOV 2022 (SBS: OCT2022)	
	Monto *	Dias V.	Monto *	Dias V.	Monto *	Dias V.	Monto *	Dias V.	Monto *	Dias V.	Monto *	Dias V.
Calificación (2)	NOR		NOR		NOR		NOR		NOR		NOR	
RESUMEN												
- Total Deuda	3.859.702,38		3.322.411,03		3.355.866,82		3.244.637,97		3.219.687,14		3.482.793,42	
- Línea No Utilizada	855.371,41		1.550.639,70		1.638.215,04				749.371,49		493.243,81	
- Garantías	6.466.359,00		6.014.659,00		6.164.043,00		6.044.536,00		5.056.496,00		5.065.387,00	
CREDITOS DIRECTOS												
- CRÉDITOS VIGENTES	2.828.285,37		2.705.139,84		2.725.101,92		2.624.668,04		2.580.257,87		2.540.942,63	
-- MedE:Préstamos	2.780.937,64		2.690.902,01		2.725.101,92		2.624.668,04		2.580.257,87		2.540.942,63	
--- NoRevolventes	2.780.937,64		2.690.902,01		2.725.101,92		2.624.668,04		2.580.257,87		2.540.942,63	
-- MedE:ArrendamientoFinanc	47.347,73		14.237,83									
CREDITOS INDIRECTOS												



- CartasFianzaOtorgadas	1.031.417,01	617.271,19	630.764,90	619.969,93	639.429,27	941.850,79
LINEA NO UTIL. Y CRED. NO DESEMB.						
- LinCredEsqMultilinea	855.371,41	1.550.639,70	1.638.215,04		749.371,49	493.243,81
GARANTIAS						
- GARANTIAS RECIBIDAS	6.466.359,79	6.014.660,08	6.164.043,82	6.044.536,82	5.056.497,23	5.065.388,32
-- 1eraHipotecasInmuebles	1.549.545,63	1.601.462,32	1.641.237,20		5.056.492,86	5.065.383,95
-- OtrasGtiasNoPref	4.916.814,16	4.413.197,76	4.522.806,62	6.044.536,82	4,37	4,37

Reportado por : SERVICIOS FINANCIEROS TOTAL EDPYME

Última fecha reportada por la SBS : 30/04/2023

Operación	DIC 2022 (SBS: NOV2022)		ENE 2023 (SBS: DIC2022)		FEB 2023 (SBS: ENE2023)		MAR 2023 (SBS: FEB2023)		ABR 2023 (SBS: MAR2023)		MAY 2023 (SBS: ABR2023)	
	Monto *	Dias V.	Monto *	Dias V.	Monto *	Dias V.	Monto *	Dias V.	Monto *	Dias V.	Monto *	Dias V.
Calificación (2)	NOR		NOR		NOR		NOR		NOR		NOR	
RESUMEN												
- Total Deuda	927.869,06		879.158,46		846.727,89		803.740,98	14	749.921,32		702.788,45	
- Garantías	2.101.067,00		2.030.493,00		1.998.182,00		1.946.342,00		1.873.314,00		1.803.943,00	
CREDITOS DIRECTOS												
- CRÉDITOS VIGENTES	927.869,06		879.158,46		846.727,89		803.740,98	14	749.921,32		702.788,45	
-- MedE: ArrendamientoFinanc	927.869,06		879.158,46		846.727,89		803.740,98	14	749.921,32		702.788,45	
GARANTIAS												
- GARANTIAS RECIBIDAS	2.101.068,17		2.030.494,05		1.998.183,59		1.946.343,89		1.873.315,96		1.803.943,95	
-- 1eraGEquipoTransporte	1.120.201,89		1.101.702,13		1.103.923,28		1.084.272,68		1.064.139,56		1.043.257,25	
-- OtrasGarantias	102.227,27		97.007,72		93.588,59		101.014,51		99.846,72		98.599,29	
-- GtiasNoPref(AvalyFianza)	878.639,01		831.784,20		800.671,72		761.056,70		709.329,68		662.087,41	

Última fecha reportada por la SBS : 30/04/2023

Operación	JUN 2022 (SBS: MAY2022)		JUL 2022 (SBS: JUN2022)		AGO 2022 (SBS: JUL2022)		SET 2022 (SBS: AGO2022)		OCT 2022 (SBS: SET2022)		NOV 2022 (SBS: OCT2022)	
	Monto *	Dias V.	Monto *	Dias V.	Monto *	Dias V.	Monto *	Dias V.	Monto *	Dias V.	Monto *	Dias V.
Calificación (2)	NOR		NOR		NOR		NOR		NOR		NOR	
RESUMEN												
- Total Deuda	1.118.498,24		1.138.151,12	20	1.127.767,35	21	1.060.481,57	4	1.042.592,45		1.001.622,83	
- Garantías	2.256.476,00		2.322.667,00		2.304.507,00		2.177.953,00		2.277.437,00		2.227.246,00	
CREDITOS DIRECTOS												
- CRÉDITOS VIGENTES	1.118.498,24		1.138.151,12	20	1.127.767,35	21	1.060.481,57	4	1.042.592,45		1.001.622,83	
-- MedE: ArrendamientoFinanc	1.118.498,24		1.138.151,12	20	1.127.767,35	21	1.060.481,57	4	1.042.592,45		1.001.622,83	
GARANTIAS												
- GARANTIAS RECIBIDAS	2.256.477,72		2.322.668,79		2.304.509,01		2.177.954,62		2.277.437,39		2.227.247,30	
-- 1eraGEquipoTransporte	1.063.466,55		1.116.200,52		1.111.476,72		1.050.645,58		1.173.008,14		1.167.454,17	
-- OtrasGarantias	122.038,29		122.108,99		120.989,55		114.538,21		114.333,01		110.203,43	
-- GtiasNoPref(AvalyFianza)	1.070.972,88		1.084.359,28		1.072.042,74		1.012.770,83		990.096,24		949.589,70	

Reportado por : BBVA

Última fecha reportada por la SBS : 30/04/2023

Operación	DIC 2022 (SBS: NOV2022)		ENE 2023 (SBS: DIC2022)		FEB 2023 (SBS: ENE2023)		MAR 2023 (SBS: FEB2023)		ABR 2023 (SBS: MAR2023)		MAY 2023 (SBS: ABR2023)	
	Monto *	Dias V.	Monto *	Dias V.	Monto *	Dias V.	Monto *	Dias V.	Monto *	Dias V.	Monto *	Dias V.
Calificación (2)	NOR		NOR		NOR		NOR		NOR		NOR	
RESUMEN												
- Garantías	2.886.198,00		2.857.726,00		2.883.201,00		2.851.731,00		2.818.763,00		2.783.548,00	
GARANTIAS												
- GARANTIAS RECIBIDAS	2.886.198,44		2.857.726,08		2.883.201,35		2.851.731,90		2.818.763,90		2.783.548,08	
-- OtrasGtiasNoPref	2.886.198,44		2.857.726,08		2.883.201,35		2.851.731,90		2.818.763,90		2.783.548,08	

Última fecha reportada por la SBS : 30/04/2023

Operación	JUN 2022 (SBS: MAY2022)		JUL 2022 (SBS: JUN2022)		AGO 2022 (SBS: JUL2022)		SET 2022 (SBS: AGO2022)		OCT 2022 (SBS: SET2022)		NOV 2022 (SBS: OCT2022)	
	Monto *	Dias V.	Monto *	Dias V.	Monto *	Dias V.	Monto *	Dias V.	Monto *	Dias V.	Monto *	Dias V.
Calificación (2)	NOR		NOR		NOR		NOR		NOR		NOR	
RESUMEN												
- Garantías	2.773.058,00		2.865.968,00		2.937.148,00		2.880.204,00		2.982.854,00		2.988.099,00	
GARANTIAS												



- GARANTIAS RECIBIDAS	2.773.058,26	2.865.968,08	2.937.148,98	2.880.204,26	2.982.854,62	2.988.099,53
-- OtrasGtiasNoPref	2.773.058,26	2.865.968,08	2.937.148,98	2.880.204,26	2.982.854,62	2.988.099,53

Reportado por : SCOTIABANK

Última fecha reportada por la SBS : 30/04/2023

Operación	DIC 2022 (SBS: NOV2022)		ENE 2023 (SBS: DIC2022)		FEB 2023 (SBS: ENE2023)		MAR 2023 (SBS: FEB2023)		ABR 2023 (SBS: MAR2023)		MAY 2023 (SBS: ABR2023)	
	Monto *	Dias V.	Monto *	Dias V.	Monto *	Dias V.	Monto *	Dias V.	Monto *	Dias V.	Monto *	Dias V.
Calificación (2)	NOR											
RESUMEN												
- Línea No Utilizada	1.926.000,00											
LINEA NO UTIL. Y CRED. NO DESEMB.												
- LinCredDescuentos	1.926.000,00											

Última fecha reportada por la SBS : 30/04/2023

Operación	JUN 2022 (SBS: MAY2022)		JUL 2022 (SBS: JUN2022)		AGO 2022 (SBS: JUL2022)		SET 2022 (SBS: AGO2022)		OCT 2022 (SBS: SET2022)		NOV 2022 (SBS: OCT2022)	
	Monto *	Dias V.	Monto *	Dias V.	Monto *	Dias V.	Monto *	Dias V.	Monto *	Dias V.	Monto *	Dias V.
Calificación (2)	NOR											
RESUMEN												
- Total Deuda	485.411,17		176.207,80		82.585,09		34.323,88	14				
- Línea No Utilizada	1.365.089,01		1.736.292,34		1.877.414,92		1.887.676,15		1.990.500,00		1.994.000,00	
- Garantías	1.850.500,00		1.912.500,00		1.960.000,00		1.922.000,00					
CREDITOS DIRECTOS												
- CREDITOS VIGENTES	485.411,17		176.207,80		82.585,09		34.323,88	14				
-- MedE: Descuentos	485.411,17		176.207,80		82.585,09		34.323,88	14				
--- Otros	485.411,17		176.207,80		82.585,09		34.323,88	14				
LINEA NO UTIL. Y CRED. NO DESEMB.												
- LinCredDescuentos	1.365.089,01		1.736.292,34		1.877.414,92		1.887.676,15		1.990.500,00		1.994.000,00	
GARANTIAS												
- GARANTIAS RECIBIDAS	1.850.500,00		1.912.500,00		1.960.000,00		1.922.000,00					
-- GtiasNoPref(AvalyFianza)	1.850.500,00		1.912.500,00		1.960.000,00		1.922.000,00					

Rectificaciones SBS

Entidad	Periodo SBS	Cuenta	Concepto Rectificación	Dice	Debe Decir
---------	-------------	--------	------------------------	------	------------

Aval/Codeudor

Montos expresados en unidades de soles*

Es Avalista de:

Información reportada por la SBS al 28/02/2023

Tipo Doc	Nro Documento	Nombre/Razón Social	Act	Pre	12m

Montos expresados en unidades de soles*

Quiénes lo Avalan:

Información reportada por la SBS al 28/02/2023

Tipo Doc	Nro Documento	Nombre/Razón Social	Act	Pre	12m
DNI	07802633	VELASCO PEREZ CARMEN MAGALI	●	●	●
Institución SBS			Calif. (2)	Saldo *	
		SERVICIOS FINANCIEROS TOTAL EDPYME	NOR	5.638,59	
		BANCO INTERNACIONAL DEL PERÚ	NOR	457.252,64	
DNI	07802634	GAMERO RODRIGUEZ ALEJANDRO LUIS	●	●	●
Institución SBS			Calif. (2)	Saldo *	
		BANCO DE CREDITO DEL PERÚ	CPP	2.779.025,55	
		SERVICIOS FINANCIEROS TOTAL EDPYME	NOR	5.638,59	

BANCO INTERNACIONAL DEL PERÚ

NOR

3.171.862,49

Montos expresados en unidades de soles*

Es Avalista de:

Información Reportada por Entidades de Microfinanzas / Otros Créditos

Tipo Doc	Nro Documento	Nombre/Razón Social	Act	Pre	12m
----------	---------------	---------------------	-----	-----	-----

Montos expresados en unidades de soles*

Quiénes lo Avalan:

Información Reportada por Entidades de Microfinanzas / Otros Créditos

Tipo Doc	Nro Documento	Nombre/Razón Social	Act	Pre	12m
----------	---------------	---------------------	-----	-----	-----

Documentos Protestados como Deudor/Aceptante

Montos expresados en unidades*

Reportado por la Cámara de Comercio de Lima (CCL)

Documentos Protestados sin Regularizar

	# Doc	Monto (S/) *	Max Días Venc.
Total:	0	0,00	

Tipo de Cambio 3.711

Nro. Secuencia	Tip. ** Reg.	Acreedor/Girador	Tipo Doc.	Moneda	Monto *	Monto * (S/)	Boletín	F. Protesto	F. Venc	Días Venc.
----------------	-----------------	------------------	-----------	--------	---------	-----------------	---------	-------------	---------	------------

**PR: Protestos, CJ: Cobranza Judicial, MO: Moras, PP: Procesos Penales

Montos expresados en unidades*

Reportado por la Cámara de Comercio de Lima (CCL)

Documentos Protestados Regularizados

	# Doc	Monto (S/) *
Total:	0	0,00

Nro. Secuencia	Tip. ** Reg.	Acreedor/Girador	Tipo Doc.	Moneda	Monto *	Monto * (S/)	Boletín	F. Protesto	F. Venc.	F. Reg
----------------	-----------------	------------------	-----------	--------	---------	-----------------	---------	-------------	----------	--------

**PR: Protestos, CJ: Cobranza Judicial, MO: Moras, PP: Procesos Penales

Detalle de Vencidos

Comercio Exterior

Montos expresados en unidades de dólares

Muestra información reportada por la SUNAT desde el 07/02/2011

Resumen por Ejercicio

Ejercicio	Actividad	Número de Operaciones	Importe USD *	N° Países	3 países con mayor número de operaciones
-----------	-----------	-----------------------	---------------	-----------	--

Resumen por Meses

Actividad	Ejercicio	Mes	Número de Operaciones	Importe USD *	N° Países	3 países con mayor número de operaciones
-----------	-----------	-----	-----------------------	---------------	-----------	--

PUBLICACIÓN DIARIO "EL PERUANO"

Reporte Otros Créditos

Institución	DIC 2022		ENE 2023		FEB 2023		MAR 2023		ABR 2023		MAY 2023	
	Monto *	Dias V.	Monto *	Dias V.	Monto *	Dias V.	Monto *	Dias V.	Monto *	Dias V.	Monto *	Dias V.

Institución	JUN 2022		JUL 2022		AGO 2022		SET 2022		OCT 2022		NOV 2022	
	Monto *	Dias V.	Monto *	Dias V.	Monto *	Dias V.	Monto *	Dias V.	Monto *	Dias V.	Monto *	Dias V.

Reporte Otros Créditos por entidades

Sin Información