

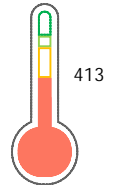
El reporte contiene solo los títulos seleccionados

- Información General
- Consulta Rápida
- Principales Acreedores
- Detalle Variación
- Posición Histórica
- Gráficos
- Rep. Vencidos
- Rep. SBS/Microf.
- SBS/Microf. Entidades
- Rectificaciones SBS
- Avalados/Avalistas
- Hechos de Importancia
- Documentos CCL
- Detalle de Vencidos
- Comercio Exterior
- Otros Créditos
- Otros Créd. Entidades
- Otros Rep. Negativos

RUC 20264762678 - SISTEMA DE CODIFICACION SOCIEDAD ANONIMA - SISCODE S.A.

Fecha Proceso	Tipo Doc.	N. Doc.	Nota	Deuda Total *	Var.	Actual	Previo	12m
21/06/2022	RUC	20264762678	0.787	497.761,89				

Score Sentinel



Riesgo Alto

* La persona consultada cuenta con los siguientes créditos e indicadores.

Línea de Crédito

Sentinel Sabio

Bancarizado: SI

Recomendación de Sentinel Sabio

Evaluación Crediticia



RECHAZAR
Producto Genérico

Detalle:

- Presenta estado de riesgo alto o muy alto
- El promedio de deudas negativas (Sunat,AFP,Protestos) representa mas del 5% del promedio deuda en el SF en los últimos 3 meses

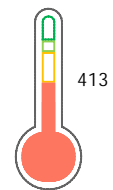
Cuota Estimada Mensual

S/ 18438,



Score Sentinel

Nivel de Riesgo



Riesgo Alto

Recomendación:

En este nivel de riesgo, 31 de 100 empresas podrían caer en incumplimiento en los próximos 12 meses

Información General

Datos Principales

09/06/2022: Última actualización de información reportada por SUNAT

Razón Social:	SISTEMA DE CODIFICACION SOCIEDAD ANONIMA - SISCODE S.A.		
Nombre Comercial:	SISCODESA		
Tipo de Contribuyente:	SOCIEDAD ANONIMA		
Estado de Contribuyente:	ACTIVO	Condición del Contribuyente:	HABIDO
Inicio de Actividades:	24/03/1995		
Tamaño contribuyente:	MEDIANO	Dependencia:	INTENDENCIA LIMA MEPECO
Actividad Económica Principal	OTROS TIPOS DE VENTA POR MENOR.		
Actividad Económica Secundaria 1	FAB. DE PRODUCTOS DE PLASTICOS	Actividad Económica Secundaria 2	-
Fecha Inscripción RRPP:	21/11/1997	Número de Partida Registral:	2647626700000
Folio:	-	Asiento:	1A

Agente de retención

Direcciones Registradas

Dirección	Fuente
CALLE LOS HORNOS NRO 120 URBANIZACION VULCANO ATE - LIMA - LIMA	SUNAT - DOMICILIO FISCAL
AVENIDA SEPARADORA INDUSTRIAL NRO. 2415 URBANIZACION VULCANO ATE - LIMA - LIMA (NUMERACION ANTERIOR 421-423)	SUNAT - L. COMERCIAL
CALLE LOS HORNOS NRO. 120 URBANIZACION VULCANO ATE - LIMA - LIMA	SUNAT - L. COMERCIAL

Representantes Legales

Nro Documento	Nombre de Representante	Semáforos			Fecha desde que ocupa Cargo	Cargo
		Act	Pre	12m		
00000040188	SALMAN SABA JUAN				02/05/1998	VICEPRESIDENTE
00000040901	SALMAN SABA MAHFUD				02/05/1998	GERENTE GENERAL
000040188	SALMAN SABA JUAN				02/05/1998	VICEPRESIDENTE
000040901	SALMAN SABA MAHFUD				02/05/1998	GERENTE GENERAL

Empresas Relacionadas a:

SALMAN SABA JUAN

Ruc	Razón Social	Semáforos			Fecha desde que ocupa Cargo	Cargo	Estado
		Act	Pre	12m			
20108475081	DICOMSA S.A				12/03/2012	GERENTE GENERAL	ACTIVO
20507529250	BRAMCO SOCIEDAD ANONIMA CERRADA				01/03/2004	GERENTE GENERAL	ACTIVO
20601764998	DICOMSA PERU SOCIEDAD ANONIMA CERRADA				12/07/2018	GERENTE GENERAL	ACTIVO

SALMAN SABA MAHFUD

Ruc	Razón Social	Semáforos			Fecha desde que ocupa Cargo	Cargo	Estado
		Act	Pre	12m			
20464837745	SERVICOD S.A.				18/01/2011	GERENTE GENERAL	ACTIVO
20516172232	SWIS PERU CONSTRUCTORA S.A.C.				08/02/2011	GERENTE GENERAL	ACTIVO
20552006021	INTUS S.A.C.				05/02/2013	GERENTE GENERAL	ACTIVO

SALMAN SABA JUAN

Ruc	Razón Social	Semáforos			Fecha desde que ocupa Cargo	Cargo	Estado
		Act	Pre	12m			
20108475081	DICOMSA S.A				12/03/2012	GERENTE GENERAL	ACTIVO
20507529250	BRAMCO SOCIEDAD ANONIMA CERRADA				01/03/2004	GERENTE GENERAL	ACTIVO
20601764998	DICOMSA PERU SOCIEDAD ANONIMA CERRADA				12/07/2018	GERENTE GENERAL	ACTIVO

SALMAN SABA MAHFUD

Ruc	Razón Social	Semáforos			Fecha desde que ocupa Cargo	Cargo	Estado
		Act	Pre	12m			
20464837745	SERVICOD S.A.				18/01/2011	GERENTE GENERAL	ACTIVO
20516172232	SWIS PERU CONSTRUCTORA S.A.C.				08/02/2011	GERENTE GENERAL	ACTIVO
20552006021	INTUS S.A.C.				05/02/2013	GERENTE GENERAL	ACTIVO

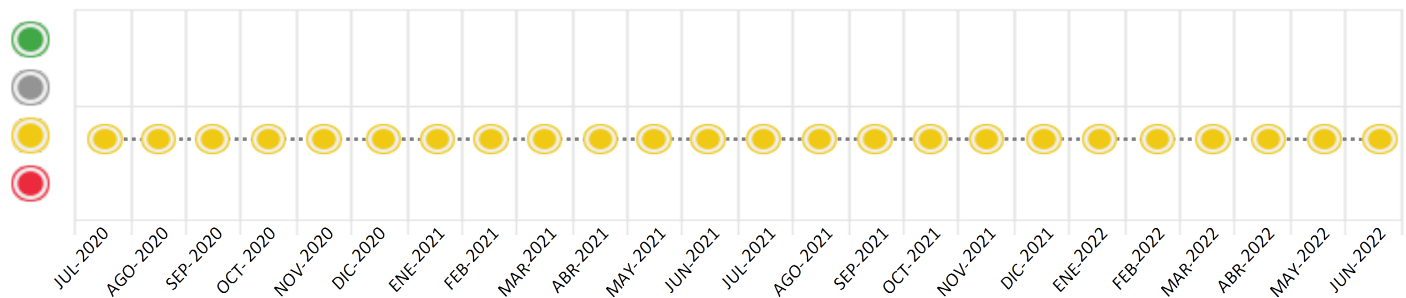
Consulta Rápida

Documento de identidad consultado

Fecha Proceso	Tipo Doc.	N. Doc.	Nombre o Raz. Social	Nota	Deuda Total *	Var.	Actual	Previo	12m
21/06/2022	RUC	20264762678	SISTEMA DE CODIFICACION SOCIEDAD ANONIMA - SISCODE S.A	0.787	497.761,89				

Montos expresados en unidades de soles*

Semáforos de los últimos 24 meses



Semáforo	Descripción
	No registra información de deudas
	Mínimo Riesgo: Sin deudas vencidas
	Mediano Riesgo: Deudas con poco atraso*
	Alto Riesgo: Deudas con atraso significativo*

*Semáforo deuda menor: Deuda vencida menor S/ 100 personas naturales o menor S/ 500 personas jurídicas

Verde: 0 <= Sem. < 0.001
 Amarillo: 0.001 <= Sem. <= 2
 Rojo: 2 < Sem. <= 6

Variación	Descripción
	Variación Negativa: La nueva información reportada ha incrementado tu riesgo crediticio
	Variación Positiva: La nueva información ha mejorado tu posición de riesgo
	Variación Porcentual Positiva: El monto total reportado por la SBS/Microfinanzas o número de instituciones financieras ha aumentado
	Variación Porcentual Negativa: El monto total reportado por la SBS/Microfinanzas o número de instituciones financieras ha disminuido
	Aproximadamente igual o igual

Detalle de la deuda SBS/Microfinanzas

Entidad	Deuda Anterior			Deuda a JUN 2022				Rect. (1)	Disc.
	DIC 2021	MAR 2022	MAY 2022	Fecha Inf.	Calif. (2)	Monto *	Días Venc.		
BBVA	384.189,03	317.412,31	297.733,26	30/04/2022	NOR	297.733,26			
BCP	270.565,13	156.077,90	101.988,40	30/04/2022	NOR	101.988,40			
SCOTIABANK	0,00	0,00	0,00	30/04/2022	NOR	0,00			
TOTAL	654.754,16	473.490,21	399.721,66			399.721,66			

(1) Ver detalle en el cuadro de Rectificaciones SBS

(2) NOR: Normal, CPP: Con Problemas Potenciales, DEF: Deficiente, DUD: Dudoso, PER: Pérdida, SCAL: Sin Calificación

Detalle de la deuda de Otros Créditos

Entidad	Deuda Anterior			Deuda a JUN 2022				Disc.
	DIC 2021	MAR 2022	MAY 2022	Fecha Inf.	Calif. (2)	Monto	Días Venc.	
TOTAL								

(2) NOR: Normal, CPP: Con Problemas Potenciales, DEF: Deficiente, DUD: Dudoso, PER: Pérdida, SCAL: Sin Calificación

Detalle de vencidos

# Doc	Fuente - Acreedor	Monto *	Días Venc.
	Protestos Sin Regularizar	51.126,44	1,390
2	IMAGEX COLOR S.A.C.	15.709,82	1,000
2	IMAGEX COLOR SAC //BBVA PERU	15.313,25	496
1	ADUANERA CAPRICORNIO S.A AG DE ADU	15.293,06	1,390
1	AVERY DENNISON PERU S.R.L.	2.905,29	708
1	SCOTIABANK PERU SAA	1.905,02	1,294
	Documentos Impagos	6.757,68	1,013
11	TRANSPORTE DE CARGA Y LOGISTICA INTERNACIONAL S.A.C.- TCLI S.A.C.	4.932,10	780
1	SENTINEL PERÚ S.A.	1.350,00	948
2	TELEFONICA EMPRESAS PERU S.A.A.	350,57	1,013
1	AMERICA MOVIL PERU S.A.C.	125,01	216
	Deuda Laboral	40.156,11	872
9	AFP INTEGRAL S A	25.283,80	872
9	PROFUTURO AFP	9.615,64	872
2	PRIMA AFP S.A.	5.256,67	872

Utilización de Líneas de Crédito

Instituciones	**	Línea Aprobada	Línea No Utilizada	Línea Utilizada	% L. Uti.
SCOTIABANK	TCO	19.170,00			0%
SCOTIABANK	TOT		19.170,00		
TOTAL		19.170,00	19.170,00		0%

**(TCO): Tarjetas de Crédito de Consumo, (TOT): Otras Tarjetas de Crédito

Principales Acreedores

Montos expresados en unidades de soles*

Resumen de Deudas

Descripción de la Deuda	Monto *	Días
Deuda total SBS al 30/04/2022	399.721,66	
% Calificación normal	100.00	
Peor Calificación (2)	NOR	
Otros Créditos	0,00	****
Deuda vencida		
Protestos Sin Regularizar	51.126,44	1,390
Documentos Impagos	6.757,68	1,013
Deuda Laboral	40.156,11	872
Total deuda vencida	98.040,23	

Detalle de deuda SBS/Microfinanzas

Institución SBS	Calif. (2)	Saldo *	% Ven.	Días Venc.	Rect.(1)
BBVA	NOR	297.733,26	0.00		
BCP	NOR	101.988,40	0.00		
SCOTIABANK	NOR	0,00	0.00		
Deuda Total SBS/MicroFinanzas		399.721,66	0		

Detalle de Riesgos SBS/Microfinanzas

Concepto	Saldo *
Deuda Directa	399.721,66
Deuda Indirecta	0,00
Deuda Castigada	0,00
Deuda Total SBS/MicroFinanzas	399.721,66
Línea Tarj.Cred. No utilizada	19.170,00
Total Riesgo SBS/MicroFinanzas	418.891,66

Detalle de deuda Otros Créditos

Empresa	Calif. (2)	Saldo *	% Ven.	Días Venc.	Disc.
Deuda Total Otros Créditos		0,00	0		

Detalle de vencidos

# Doc	Fuente - Acreedor	Monto *	Días Venc.
	Protestos Sin Regularizar	51.126,44	1,390
2	IMAGEX COLOR S.A.C.	15.709,82	1,000
2	IMAGEX COLOR SAC //BBVA PERU	15.313,25	496
1	ADUANERA CAPRICORNIO S.A AG DE ADU	15.293,06	1,390
1	AVERY DENNISON PERU S.R.L.	2.905,29	708
1	SCOTIABANK PERU SAA	1.905,02	1,294
	Documentos Impagos	6.757,68	1,013
11	TRANSPORTE DE CARGA Y LOGISTICA INTERNACIONAL S.A.C.- TCLI S.A.C.	4.932,10	780

1	SENTINEL PERÚ S.A.	1.350,00	948
2	TELEFONICA EMPRESAS PERU S.A.A.	350,57	1,013
1	AMERICA MOVIL PERU S.A.C.	125,01	216
	Deuda Laboral	40.156,11	872
9	AFP INTEGRAL S A	25.283,80	872
9	PROFUTURO AFP	9.615,64	872
2	PRIMA AFP S.A.	5.256,67	872

Detalle Variación

Montos expresados en unidades de soles*

Resumen de la variación

Descripción de la deuda	14/06/2022	21/06/2022	Variación
Score	0.778	0.787	0.009
Nro. Entidades SBS/Microf.	3	3	0
Riesgo Total SBS/Microf. *	399.721,66	399.721,66	
Deuda Directa	399.721,66	399.721,66	0,00
Deuda Indirecta	0,00	0,00	0,00
Deuda Castigada	0,00	0,00	0,00

Variación del Riesgo Total SBS/Microf. *	Antes	21/06/2022	Variación
Último Mes	399.721,66	399.721,66	0,00
Último Trimestre	473.490,21	399.721,66	-73.768,55
Último Semestre	654.754,16	399.721,66	-255.032,50
Último Año	560.376,87	399.721,66	-160.655,21

Calificación SBS/Microf.	14/06/2022	21/06/2022	Variación
% NOR (Normal)	100.00	100.00	
% CPP (Con Problemas Potenciales)	0.00	0.00	0.00
% DEF (Deficiente)	0.00	0.00	0.00
% DUD (Dudoso)	0.00	0.00	0.00
% PER (Pérdida)	0.00	0.00	0.00

Deuda vencida *	14/06/2022	21/06/2022	Variación
Documentos Impagos	5.282,67	6.757,68	1.475,01
Total deuda vencida	5.282,67	6.757,68	1.475,01
Deuda por Otros Créditos *	14/06/2022	21/06/2022	Variación
Total deuda otros créditos	0,00	0,00	0,00

Detalle de la variación

Fuente - Acreedor *	14/06/2022	21/06/2022	Variación
Documentos Impagos			1.475,01
SENTINEL PERÚ S.A.	0,00	1.350,00	1.350,00
AMERICA MOVIL PERU S.A.C.	0,00	125,01	125,01

Posición Histórica

Montos expresados en unidades de soles*

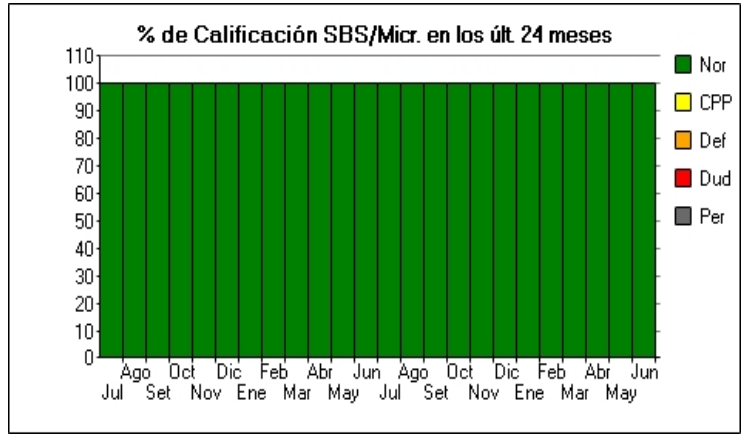
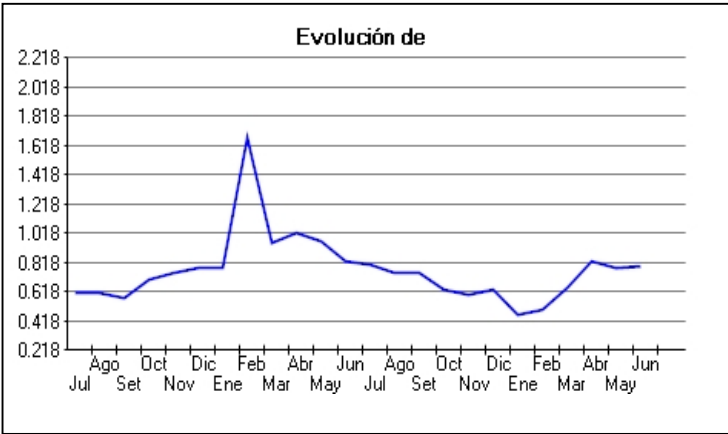
Fecha de Proceso	Sema. Actual	Sem. Riesgo	Var.	Superintendencia de Banca y Seguros (SBS/Microfinan.)				Otros Créditos	Otros Vencidos *				Ctas. Cerr./Anu.		Otros Repor. Negati.	
				# Enti.	Deuda Total *	% Cali. normal	Peor Califi.(2)		Deuda Vencida *	Protestos	Docs. Impagos	Deuda Tributaria	Deuda Laboral	Cta. Cte.		Tar. Cred.
21/06/202	●	0.787	☰	3	399.721,66	100.00	NOR	0,00	0,00	51.126,44	6.757,68	0,00	40.156,11	0	0	0
14/06/202	●	0.778	☰	3	399.721,66	100.00	NOR	0,00	0,00	51.126,44	5.282,67	0,00	40.156,11	0	0	0
08/06/202	●	0.777	☰	3	399.721,66	100.00	NOR	0,00	0,00	51.126,44	5.282,67	0,00	39.980,04	0	0	0
06/06/202	●	0.742	☰	3	399.721,66	100.00	NOR	0,00	0,00	51.126,44	5.282,67	0,00	34.723,37	0	0	0
01/06/202	●	0.772	☰	3	399.721,66	100.00	NOR	0,00	0,00	51.126,44	9.755,17	0,00	34.723,37	0	0	0
23/05/202	●	0.782	☰	3	399.721,66	100.00	NOR	0,00	0,00	52.491,61	9.943,07	0,00	34.723,37	0	0	0
16/05/202	●	0.872	☰	3	348.395,86	100.00	NOR	0,00	0,00	52.491,61	9.943,07	0,00	34.723,37	0	0	0
11/05/202	●	0.840	☰	3	348.395,86	100.00	NOR	0,00	0,00	52.491,61	5.470,57	0,00	34.723,37	0	0	0
03/05/202	●	0.839	☰	3	348.395,86	100.00	NOR	0,00	0,00	52.491,61	5.470,57	0,00	34.520,19	0	0	0
25/04/202	●	0.827	▼	3	348.395,86	100.00	NOR	0,00	0,00	51.097,39	5.278,67	0,00	34.520,19	0	0	0
12/04/202	●	0.644	☰	3	473.490,21	100.00	NOR	0,00	0,00	51.097,39	5.278,67	0,00	34.520,19	0	0	0
01/04/202	●	0.643	☰	3	473.490,21	100.00	NOR	0,00	0,00	51.097,39	5.278,67	0,00	34.332,26	0	0	0
22/03/202	●	0.646	▼	3	473.490,21	100.00	NOR	0,00	0,00	51.658,96	5.355,97	0,00	34.332,26	0	0	0
17/03/202	●	0.472	☰	3	681.749,68	100.00	NOR	0,00	0,00	51.658,96	5.355,97	0,00	34.332,26	0	0	0
10/03/202	●	0.494	☰	3	681.749,68	100.00	NOR	0,00	0,00	51.658,96	10.131,10	0,00	34.332,26	0	0	0
02/03/202	●	0.492	☰	3	681.749,68	100.00	NOR	0,00	0,00	51.658,96	10.131,10	0,00	33.993,53	0	0	0
01/03/202	●	0.491	☰	3	681.749,68	100.00	NOR	0,00	0,00	51.658,96	9.780,53	0,00	33.993,53	0	0	0
23/02/202	●	0.495	☰	3	681.749,68	100.00	NOR	0,00	0,00	52.501,30	9.896,47	0,00	33.993,53	0	0	0
10/02/202	●	0.445	☰	3	768.364,02	100.00	NOR	0,00	0,00	52.501,30	9.896,47	0,00	33.993,53	0	0	0
01/02/202	●	0.449	☰	3	768.364,02	100.00	NOR	0,00	0,00	52.501,30	10.805,67	0,00	33.993,53	0	0	0
24/01/202	●	0.456	☰	3	768.364,02	100.00	NOR	0,00	0,00	53.895,52	10.997,57	0,00	33.993,53	0	0	0
20/01/202	●	0.524	☰	3	654.754,16	100.00	NOR	0,00	0,00	53.895,52	10.997,57	0,00	33.993,53	0	0	0
14/01/202	●	0.526	☰	3	654.754,16	100.00	NOR	0,00	0,00	53.895,52	11.348,14	0,00	33.993,53	0	0	0
12/01/202	●	0.524	☰	3	654.754,16	100.00	NOR	0,00	0,00	53.895,52	10.997,57	0,00	33.993,53	0	0	0
11/01/202	●	0.524	☰	3	654.754,16	100.00	NOR	0,00	0,00	53.895,52	10.997,57	0,00	33.993,53	0	0	0
07/01/202	●	0.524	☰	3	654.754,16	100.00	NOR	0,00	0,00	53.895,52	10.959,17	0,00	33.993,53	0	0	0
03/01/202	●	0.639	☰	3	654.754,16	100.00	NOR	0,00	0,00	53.895,52	10.959,17	0,00	59.812,78	0	0	0
21/12/202	●	0.643	☰	3	654.754,16	100.00	NOR	0,00	0,00	54.621,66	11.059,11	0,00	59.812,78	0	0	0
10/12/202	●	0.617	☰	3	687.616,11	100.00	NOR	0,00	0,00	54.621,66	11.059,11	0,00	59.812,78	0	0	0
09/12/202	●	0.617	☰	3	687.616,11	100.00	NOR	0,00	0,00	54.621,66	11.059,11	0,00	59.808,04	0	0	0
07/12/202	●	0.620	☰	3	687.616,11	100.00	NOR	0,00	0,00	54.621,66	11.059,11	0,00	60.518,90	0	0	0
02/12/202	●	0.620	☰	3	687.616,11	100.00	NOR	0,00	0,00	54.621,66	11.059,11	0,00	60.518,90	0	0	0
01/12/202	●	0.607	☰	3	687.616,11	100.00	NOR	0,00	0,00	54.621,66	11.059,11	0,00	57.466,85	0	0	0
25/11/202	●	0.604	☰	3	687.616,11	100.00	NOR	0,00	0,00	53.914,88	10.961,83	0,00	57.466,85	0	0	0
23/11/202	●	0.604	☰	3	687.616,11	100.00	NOR	0,00	0,00	53.914,88	10.961,83	0,00	57.466,85	0	0	0
02/11/202	●	0.622	☰	3	664.178,24	100.00	NOR	0,00	0,00	53.914,88	10.961,83	0,00	57.466,85	0	0	0
25/10/202	●	0.629	☰	3	664.178,24	100.00	NOR	0,00	0,00	55.318,78	11.155,06	0,00	57.466,85	0	0	0
22/10/202	●	0.654	☰	3	664.178,24	100.00	NOR	0,00	0,00	55.318,78	11.155,06	6.080,00	57.466,85	0	0	0
19/10/202	●	0.751	☰	3	561.955,91	100.00	NOR	0,00	0,00	55.318,78	11.155,06	6.080,00	57.466,85	0	0	0
18/10/202	●	0.748	☰	3	561.955,91	100.00	NOR	0,00	0,00	55.318,78	11.155,06	6.080,00	56.755,99	0	0	0
14/10/202	●	0.748	☰	3	561.955,91	100.00	NOR	0,00	0,00	55.318,78	11.155,06	6.067,00	56.755,99	0	0	0
11/10/202	●	0.748	☰	3	561.955,91	100.00	NOR	0,00	0,00	55.318,78	11.155,06	6.067,00	56.755,99	0	0	0
07/10/202	●	0.748	☰	3	561.955,91	100.00	NOR	0,00	0,00	55.318,78	11.155,06	6.057,00	56.755,99	0	0	0
04/10/202	●	0.778	☰	3	561.955,91	100.00	NOR	0,00	0,00	55.318,78	11.155,06	6.057,00	63.321,96	0	0	0
30/09/202	●	0.747	☰	3	561.955,91	100.00	NOR	0,00	0,00	54.834,68	11.088,43	0,00	63.321,96	0	0	0
23/09/202	●	0.747	☰	3	561.955,91	100.00	NOR	0,00	0,00	54.834,68	11.088,43	0,00	63.321,96	0	0	0
15/09/202	●	0.716	☰	3	592.154,95	100.00	NOR	0,00	0,00	54.834,68	11.088,43	0,00	63.321,96	0	0	0
13/09/202	●	0.785	☰	3	592.154,95	100.00	NOR	0,00	0,00	54.834,68	11.088,43	0,00	78.678,37	0	0	0
07/09/202	●	0.785	☰	3	592.154,95	100.00	NOR	0,00	0,00	54.834,68	11.088,43	0,00	78.678,37	0	0	0
02/09/202	●	0.783	☰	3	592.154,95	100.00	NOR	0,00	0,00	54.834,68	11.088,43	0,00	78.237,71	0	0	0
01/09/202	●	0.749	☰	3	592.154,95	100.00	NOR	0,00	0,00	47.267,84	11.088,43	0,00	78.237,71	0	0	0
23/08/202	●	0.747	☰	3	592.154,95	100.00	NOR	0,00	0,00	46.923,35	11.029,80	0,00	78.237,71	0	0	0
10/08/202	●	0.766	☰	3	574.698,56	100.00	NOR	0,00	0,00	46.923,35	11.029,80	0,00	78.237,71	0	0	0
09/08/202	●	0.815	☰	3	574.698,56	100.00	NOR	0,00	0,00	46.923,35	22.055,23	0,00	78.237,71	0	0	0
06/08/202	●	0.815	☰	3	574.698,56	100.00	NOR	0,00	0,00	46.923,35	22.055,23	0,00	78.237,71	0	0	0
02/08/202	●	0.813	☰	3	574.698,56	100.00	NOR	0,00	0,00	46.923,35	22.055,23	0,00	77.836,18	0	0	0
24/07/202	●	0.806	☰	3	574.698,56	100.00	NOR	0,00	0,00	45.498,43	21.812,69	0,00	77.836,18	0	0	0
23/07/202	●	0.822	☰	3	560.376,87	100.00	NOR	0,00	0,00	45.498,43	21.812,69	0,00	77.836,18	0	0	0
19/07/202	●	0.822	☰	3	560.376,87	100.00	NOR	0,00	0,00	45.498,43	21.812,69	0,00	77.836,18	0	0	0
13/07/202	●	0.841	☰	3	560.376,87	100.00	NOR	0,00	0,00	45.498,43	21.812,69	0,00	82.016,18	0	0	0
12/07/202	●	0.849	☰	3	560.376,87	100.00	NOR	0,00	0,00	45.498,43	21.812,69	0,00	83.850,39	0	0	0
08/07/202	●	0.831	☰	3	560.376,87	100.00	NOR	0,00	0,00	45.498,43	21.812,69	0,00	79.670,39	0	0	0

01/07/202	●	0.831	☰	3	560.376,87	100.00	NOR	0,00	0,00	45.498,43	21.812,69	0,00	79.670,39	0	0	0
23/06/202	●	0.829	☰	3	560.376,87	100.00	NOR	0,00	0,00	45.185,26	21.759,38	0,00	79.670,39	0	0	0
17/06/202	●	0.818	☰	3	570.231,65	100.00	NOR	0,00	0,00	45.185,26	21.759,38	0,00	79.670,39	0	0	0
10/06/202	●	0.806	☰	3	570.231,65	100.00	NOR	0,00	0,00	45.185,26	19.175,85	0,00	79.670,39	0	0	0
08/06/202	●	0.806	☰	3	570.231,65	100.00	NOR	0,00	0,00	45.185,26	19.175,85	0,00	79.670,39	0	0	0
04/06/202	●	0.806	☰	3	570.231,65	100.00	NOR	0,00	0,00	45.185,26	19.175,85	0,00	79.670,39	0	0	0
01/06/202	●	0.804	☰	3	570.231,65	100.00	NOR	0,00	0,00	45.185,26	19.175,85	0,00	79.275,21	0	0	0
25/05/202	●	0.974	☰	3	570.231,65	100.00	NOR	0,00	0,00	44.942,55	19.134,54	40.307,00	79.275,21	0	0	0
24/05/202	●	0.943	☰	3	570.231,65	100.00	NOR	0,00	0,00	44.942,55	19.134,54	32.584,00	79.275,21	0	0	0
17/05/202	●	1.027	☰	3	509.037,35	100.00	NOR	0,00	0,00	44.942,55	19.134,54	32.584,00	79.275,21	0	0	0
15/05/202	●	1.027	☰	3	509.037,35	100.00	NOR	0,00	0,00	44.942,55	19.134,54	32.518,00	79.275,21	0	0	0
12/05/202	●	1.025	☰	3	509.037,35	100.00	NOR	0,00	0,00	44.942,55	18.699,14	32.518,00	79.275,21	0	0	0
10/05/202	●	1.020	☰	3	509.037,35	100.00	NOR	0,00	0,00	44.942,55	18.699,14	32.518,00	78.198,36	0	0	0
03/05/202	●	1.020	☰	3	509.037,35	100.00	NOR	0,00	0,00	44.942,55	18.699,14	32.451,00	78.198,36	0	0	0
27/04/202	●	1.017	☰	3	509.037,35	100.00	NOR	0,00	0,00	44.402,33	18.607,19	32.473,00	78.198,36	0	0	0
26/04/202	●	1.050	☰	3	509.037,35	100.00	NOR	0,00	0,00	44.402,33	18.607,19	32.473,00	85.880,05	0	0	0
23/04/202	●	1.050	☰	3	509.037,35	100.00	NOR	0,00	0,00	44.402,33	18.607,19	32.408,00	85.880,05	0	0	0
19/04/202	●	0.994	☰	3	547.604,62	100.00	NOR	0,00	0,00	44.402,33	18.607,19	32.408,00	85.880,05	0	0	0
15/04/202	●	0.974	☰	3	547.604,62	100.00	NOR	0,00	0,00	44.402,33	18.607,19	27.374,00	85.880,05	0	0	0
14/04/202	●	0.974	☰	3	547.604,62	100.00	NOR	0,00	0,00	44.402,33	18.607,19	27.408,00	85.880,05	0	0	0
09/04/202	●	0.968	☰	3	547.604,62	100.00	NOR	0,00	0,00	44.402,33	18.607,19	27.408,00	84.570,51	0	0	0
06/04/202	●	0.949	☰	3	547.604,62	100.00	NOR	0,00	0,00	44.402,33	18.607,19	27.408,00	80.015,97	0	0	0
05/04/202	●	0.942	☰	3	547.604,62	100.00	NOR	0,00	0,00	44.402,33	17.053,80	27.408,00	80.015,97	0	0	0
30/03/202	●	0.945	☰	3	547.604,62	100.00	NOR	0,00	0,00	35.552,59	16.948,52	36.993,00	80.015,97	0	0	0
25/03/202	●	0.980	☰	3	547.604,62	100.00	NOR	0,00	0,00	35.552,59	16.948,52	45.407,00	80.015,97	0	0	0
23/03/202	●	1.011	☰	3	525.698,68	100.00	NOR	0,00	0,00	35.552,59	16.948,52	45.407,00	80.015,97	0	0	0
19/03/202	●	1.210	☰	3	525.698,68	100.00	NOR	0,00	0,00	35.552,59	16.948,52	92.766,00	82.983,97	0	0	0
17/03/202	●	1.195	☰	3	525.698,68	100.00	NOR	0,00	0,00	35.552,59	12.852,10	92.766,00	82.983,97	0	0	0
16/03/202	●	1.195	▲	3	525.698,68	100.00	NOR	0,00	0,00	35.552,59	12.852,10	92.766,00	82.983,97	0	0	0
13/03/202	●	1.637	☰	3	525.698,68	100.00	NOR	0,00	0,00	35.552,59	12.852,10	232.487,00	83.413,97	0	0	0
10/03/202	●	1.639	☰	3	525.698,68	100.00	NOR	0,00	0,00	35.552,59	12.852,10	232.487,00	84.059,66	0	0	0
08/03/202	●	1.639	☰	3	525.698,68	100.00	NOR	0,00	0,00	35.552,59	12.852,10	232.487,00	84.059,66	0	0	0
02/03/202	●	1.671	☰	3	525.698,68	100.00	NOR	0,00	0,00	35.552,59	12.852,10	244.953,00	84.052,66	0	0	0
28/02/202	●	1.671	☰	3	525.698,68	100.00	NOR	0,00	0,00	35.469,42	12.852,10	244.953,00	84.052,66	0	0	0
26/02/202	●	1.703	☰	3	525.698,68	100.00	NOR	0,00	0,00	35.469,42	12.852,10	257.778,00	84.045,66	0	0	0
23/02/202	●	1.718	☰	3	518.136,36	100.00	NOR	0,00	0,00	35.469,42	12.852,10	257.778,00	84.045,66	0	0	0
22/02/202	●	1.718	☰	3	518.136,36	100.00	NOR	0,00	0,00	35.469,42	12.852,10	257.778,00	84.045,66	0	0	0
19/02/202	●	1.716	☰	3	518.136,36	100.00	NOR	0,00	0,00	35.469,42	12.852,10	257.209,00	84.037,66	0	0	0
15/02/202	●	1.716	☰	3	518.136,36	100.00	NOR	0,00	0,00	35.469,42	12.852,10	257.209,00	84.037,66	0	0	0
10/02/202	●	1.718	☰	3	518.136,36	100.00	NOR	0,00	0,00	35.469,42	12.852,10	257.905,00	84.030,66	0	0	0
09/02/202	●	1.718	☰	3	518.136,36	100.00	NOR	0,00	0,00	35.469,42	12.852,10	257.905,00	84.030,66	0	0	0
08/02/202	●	1.711	▼	3	518.136,36	100.00	NOR	0,00	0,00	35.469,42	10.081,51	257.905,00	84.030,66	0	0	0
05/02/202	●	0.783	☰	3	518.136,36	100.00	NOR	0,00	0,00	35.469,42	10.081,51	0,00	80.661,66	0	0	0
03/02/202	●	0.781	☰	3	518.136,36	100.00	NOR	0,00	0,00	35.469,42	10.081,51	0,00	80.275,04	0	0	0
02/02/202	●	0.781	☰	3	518.136,36	100.00	NOR	0,00	0,00	35.469,42	10.081,51	0,00	80.275,04	0	0	0
29/01/202	●	0.781	☰	3	518.136,36	100.00	NOR	0,00	0,00	35.397,34	10.064,18	0,00	80.275,04	0	0	0
24/01/202	●	0.780	☰	3	518.136,36	100.00	NOR	0,00	0,00	35.397,34	9.980,78	0,00	80.275,04	0	0	0
23/01/202	●	0.780	☰	3	518.136,36	100.00	NOR	0,00	0,00	35.397,34	9.980,78	0,00	80.275,04	0	0	0
14/01/202	●	0.792	☰	3	508.350,79	100.00	NOR	0,00	0,00	35.397,34	9.980,78	0,00	80.275,04	0	0	0
12/01/202	●	0.792	☰	3	508.350,79	100.00	NOR	0,00	0,00	35.397,34	9.980,78	0,00	80.275,04	0	0	0
06/01/202	●	0.783	☰	3	508.350,79	100.00	NOR	0,00	0,00	35.397,34	9.972,78	0,00	78.501,08	0	0	0
05/01/202	●	0.783	☰	3	508.350,79	100.00	NOR	0,00	0,00	35.397,34	9.972,78	0,00	78.501,08	0	0	0
22/12/202	●	0.783	☰	3	508.350,79	100.00	NOR	0,00	0,00	35.292,00	9.947,46	0,00	78.501,08	0	0	0
14/12/202	●	0.769	☰	3	519.667,96	100.00	NOR	0,00	0,00	35.292,00	9.947,46	0,00	78.501,08	0	0	0
11/12/202	●	0.769	☰	3	519.667,96	100.00	NOR	0,00	0,00	35.292,00	9.947,46	0,00	78.501,08	0	0	0
10/12/202	●	0.750	☰	3	519.667,96	100.00	NOR	0,00	0,00	35.292,00	9.947,46	0,00	74.685,64	0	0	0
01/12/202	●	0.750	☰	3	519.667,96	100.00	NOR	0,00	0,00	35.292,00	9.947,46	0,00	74.685,64	0	0	0
27/11/202	●	0.750	☰	3	519.667,96	100.00	NOR	0,00	0,00	35.325,27	9.955,46	0,00	74.685,64	0	0	0
25/11/202	●	0.750	☰	3	519.667,96	100.00	NOR	0,00	0,00	35.325,27	9.949,36	0,00	74.685,64	0	0	0
13/11/202	●	0.813	☰	3	470.225,73	100.00	NOR	0,00	0,00	35.325,27	9.949,36	0,00	74.685,64	0	0	0
10/11/202	●	0.813	▼	3	470.225,73	100.00	NOR	0,00	0,00	35.325,27	9.949,36	0,00	74.685,64	0	0	0
04/11/202	●	0.701	☰	3	470.225,73	100.00	NOR	0,00	0,00	35.325,27	9.949,36	0,00	54.789,95	0	0	0
03/11/202	●	0.701	☰	3	470.225,73	100.00	NOR	0,00	0,00	35.325,27	9.949,36	0,00	54.789,95	0	0	0
02/11/202	●	0.701	☰	3	470.225,73	100.00	NOR	0,00	0,00	35.325,27	9.933,96	0,00	54.789,95	0	0	0
24/10/202	●	0.701	☰	3	470.225,73	100.00	NOR	0,00	0,00	35.236,56	9.912,64	0,00	54.789,95	0	0	0
20/10/202	●	0.616	☰	3	548.699,00	100.00	NOR	0,00	0,00	35.236,56	9.912,64	0,00	54.789,95	0	0	0
13/10/202	●	0.616	☰	3	548.699,00	100.00	NOR	0,00	0,00	35.236,56	9.912,64	0,00	54.789,95	0	0	0
06/10/202	●	0.602	☰	3	548.699,00	100.00	NOR	0,00	0,00	35.236,56	9.912,64	0,00	52.097,83	0	0	0
01/10/202	●	0.585	☰	3	548.699,00	100.00	NOR	0,00	0,00	32.412,91	9.912,64	0,00	51.828,23	0	0	0
29/09/202	●	0.583	☰	3	548.699,00	100.00	NOR	0,00	0,00	32.089,26	9.822,02	0,00	51.828,23	0	0	0
28/09/202	●	0.558	☰	3	548.699,00	100.00	NOR	0,00	0,00	32.089,26	5.046,89	0,00	51.828,23	0	0	0
09/09/202	●	0.614	☰	3	490.080,86	100.00	NOR	0,00	0,00	32.089,26	5.046,89	0,00	51			

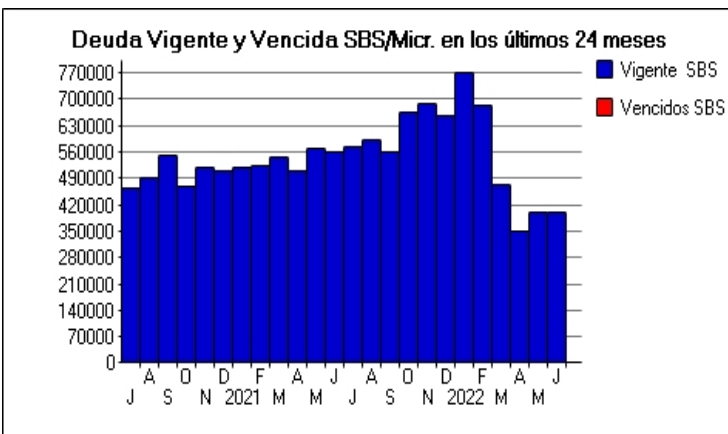
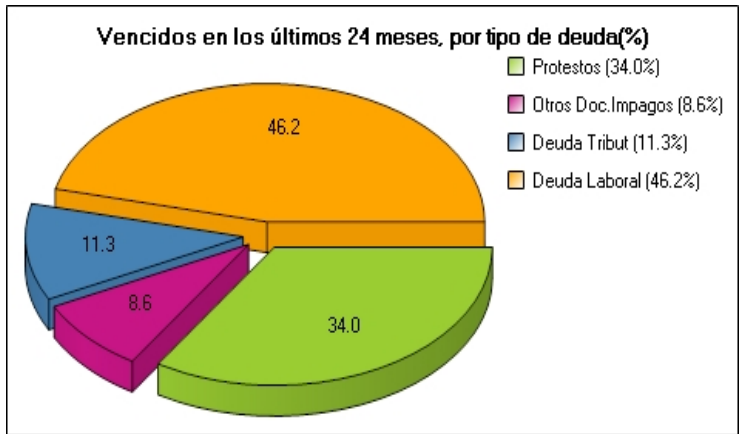
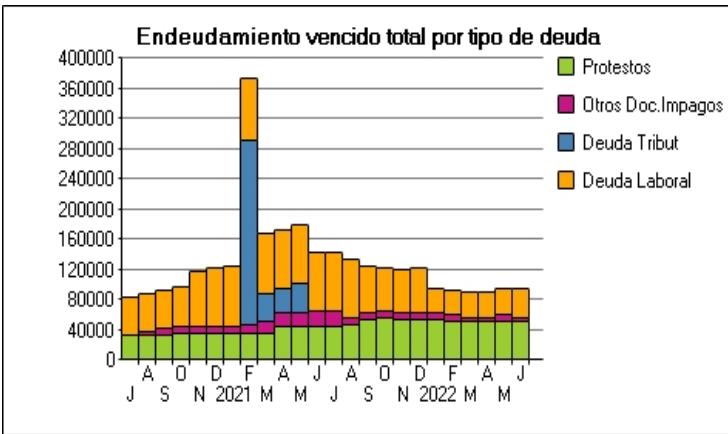
08/09/202	●	0.611	☰	3	490.080,86	100.00	NOR	0,00	0,00	32.089,26	5.046,89	0,00	51.300,11	0	0	0
01/09/202	●	0.609	☰	3	490.080,86	100.00	NOR	0,00	0,00	32.089,26	4.702,89	0,00	51.300,11	0	0	0
25/08/202	●	0.609	☰	3	490.080,86	100.00	NOR	0,00	0,00	32.074,99	4.698,89	0,00	51.300,11	0	0	0
24/08/202	●	0.581	☰	3	490.080,86	100.00	NOR	0,00	0,00	32.074,99	0,00	0,00	51.300,11	0	0	0
06/08/202	●	0.611	☰	3	462.326,55	100.00	NOR	0,00	0,00	32.074,99	0,00	0,00	51.300,11	0	0	0
03/08/202	●	0.611	☰	3	462.326,55	100.00	NOR	0,00	0,00	32.074,99	0,00	0,00	51.300,11	0	0	0
24/07/202	●	0.610	☰	3	462.326,55	100.00	NOR	0,00	0,00	32.032,16	0,00	0,00	51.300,11	0	0	0
22/07/202	●	0.612	☰	3	460.845,72	100.00	NOR	0,00	0,00	32.032,16	0,00	0,00	51.300,11	0	0	0
09/07/202	●	0.579	☰	3	460.845,72	100.00	NOR	0,00	0,00	32.032,16	0,00	0,00	46.043,44	0	0	0
03/07/202	●	0.545	☰	3	460.845,72	100.00	NOR	0,00	0,00	32.032,16	0,00	0,00	40.789,81	0	0	0
02/07/202	●	0.552	☰	3	460.845,72	100.00	NOR	0,00	0,00	32.032,16	989,80	0,00	40.789,81	0	0	0

Gráficos

Montos expresados en unidades de soles*



NOR: Normal, CPP: Con Problemas Potenciales, DEF: Deficiente, DUD: Dudoso, PER: Pérdida, SCAL: Sin Calificación



Reporte de Vencidos

Montos expresados en unidades de soles*

Fuente - Acreedor	MAR 2022			ABR 2022			MAY 2022			JUN 2022		
	# Docs.	Monto *	Dias V.	# Docs.	Monto *	Dias V.	# Docs.	Monto *	Dias V.	# Docs.	Monto *	Dias V.
Protestos Sin Regularizar												
IMAGEX COLOR S.A.C.	2	15.943,28	918	2	15.697,09	948	2	16.308,33	97	2	15.709,82	100
IMAGEX COLOR SAC //BBVA PERU	2	15.540,83	414	2	15.300,84	444	2	15.896,66	47	2	15.313,25	49
ADUANERA CAPRICORNIO S.A AG DE ADUANA	1	15.293,06	130	1	15.293,06	133	1	15.293,06	136	1	15.293,06	139
AVERY DENNISON PERU S.R.L.	1	2.948,46	626	1	2.902,93	656	1	3.015,97	68	1	2.905,29	70
SCOTIABANK PERU SAA	1	1.933,33	121	1	1.903,47	124	1	1.977,59	127	1	1.905,02	129
Total	7	51.658,96	130	7	51.097,39	133	7	52.491,61	136	7	51.126,44	139
Documentos Impagos												
TRANSPORTE DE CARGA Y LOGISTICA INTERNACIONA	11	5.005,40	698	11	4.928,10	728	11	5.120,00	75	11	4.932,10	78
SENTINEL PERÚ S.A.		0,00			0,00			0,00		1	1.350,00	94
TELEFONICA EMPRESAS PERU S.A.A.	2	350,57	931	2	350,57	961	2	350,57	99	2	350,57	101
AMERICA MOVIL PERU S.A.C.		0,00			0,00			0,00		1	125,01	21
TELEFONICA DEL PERU SAA		0,00			0,00			0,00			0,00	
ENTEL PERU S.A.		0,00			0,00			0,00			0,00	
J & V ALARMAS S.A.C.		0,00			0,00		35	4.472,50	96		0,00	
ERW PROPERTY MANAGEMENT SERVICES S.A.		0,00	0		0,00			0,00			0,00	
SERVICIO DE ADMINISTRACION TRIBUTARIA - DEUDA		0,00			0,00			0,00			0,00	
Total	13	5.355,97	931	13	5.278,67	961	48	9.943,07	99	15	6.757,68	101
Deuda Tributaria												
SUPERINTENDENCIA NACIONAL DE ADMINISTRACION		0,00			0,00			0,00			0,00	
Total	0			0			0			0		
Deuda Laboral												
AFP INTEGRAL S A	9	24.716,62	790	9	24.904,55	820	9	25.107,73	85	9	25.283,80	87
PROFUTURO AFP	9	9.615,64	790	9	9.615,64	820	9	9.615,64	85	9	9.615,64	87
PRIMA AFP S.A.		0,00			0,00			0,00		2	5.256,67	87
SEGURO SOCIAL DE SALUD ESSALUD		0,00			0,00			0,00			0,00	
Total	18	34.332,26	790	18	34.520,19	820	18	34.723,37	85	20	40.156,11	87

Montos expresados en unidades de soles*

Fuente - Acreedor	NOV 2021			DIC 2021			ENE 2022			FEB 2022		
	# Docs.	Monto *	Dias V.	# Docs.	Monto *	Dias V.	# Docs.	Monto *	Dias V.	# Docs.	Monto *	Dias V.
Protestos Sin Regularizar												
IMAGEX COLOR S.A.C.	2	16.932,30	797	2	17.242,17	828	2	16.923,82	85	2	16.312,57	88
IMAGEX COLOR SAC //BBVA PERU	2	16.504,89	293	2	16.806,93	324	2	16.496,61	35	2	15.900,80	38
ADUANERA CAPRICORNIO S.A AG DE ADUANA	1	15.293,06	118	1	15.293,06	121	1	15.293,06	124	1	15.293,06	127
AVERY DENNISON PERU S.R.L.	1	3.131,37	505	1	3.188,67	536	1	3.129,80	56	1	3.016,76	59
SCOTIABANK PERU SAA	1	2.053,26	109	1	2.090,83	112	1	2.052,23	115	1	1.978,11	118
Total	7	53.914,88	118	7	54.621,66	121	7	53.895,52	124	7	52.501,30	127
Documentos Impagos												
TRANSPORTE DE CARGA Y LOGISTICA INTERNACIONA	11	5.315,90	577	11	5.413,18	608	11	5.313,24	63	11	5.121,34	66
SENTINEL PERÚ S.A.		0,00			0,00			0,00			0,00	
TELEFONICA EMPRESAS PERU S.A.A.		0,00			0,00			0,00			0,00	
AMERICA MOVIL PERU S.A.C.		0,00			0,00			0,00			0,00	
TELEFONICA DEL PERU SAA		0,00			0,00			0,00	0		0,00	
ENTEL PERU S.A.		0,00			0,00			0,00			0,00	
J & V ALARMAS S.A.C.		0,00			0,00			0,00			0,00	
ERW PROPERTY MANAGEMENT SERVICES S.A.	9	4.775,13	505	9	4.775,13	536	9	4.775,13	56	9	4.775,13	59
SERVICIO DE ADMINISTRACION TRIBUTARIA - DEUDA	2	870,80	712	2	870,80	743	2	909,20	77		0,00	0
Total	22	10.961,83	712	22	11.059,11	743	22	10.997,57	77	20	9.896,47	66
Deuda Tributaria												
SUPERINTENDENCIA NACIONAL DE ADMINISTRACION		0,00			0,00			0,00			0,00	
Total	0			0			0			0		
Deuda Laboral												
AFP INTEGRAL S A	9	47.140,35	792	13	50.197,14	823	9	24.377,89	73	9	24.377,89	75
PROFUTURO AFP	10	10.326,50	669	9	9.615,64	700	9	9.615,64	73	9	9.615,64	75
PRIMA AFP S.A.		0,00			0,00			0,00			0,00	
SEGURO SOCIAL DE SALUD ESSALUD		0,00			0,00			0,00			0,00	
Total	19	57.466,85	792	22	59.812,78	823	18	33.993,53	73	18	33.993,53	75

Montos expresados en unidades de soles*

Fuente - Acreedor	JUL 2021			AGO 2021			SET 2021			OCT 2021		
	# Docs.	Monto *	Dias V.	# Docs.	Monto *	Dias V.	# Docs.	Monto *	Dias V.	# Docs.	Monto *	Dias V.
Protestos Sin Regularizar												
IMAGEX COLOR S.A.C.	2	16.376,25	675	2	17.148,79	706	2	17.335,56	73	2	17.547,80	76
IMAGEX COLOR SAC //BBVA PERU	1	8.814,76	171	1	9.230,59	202	2	16.897,96	23	2	17.104,84	26
ADUANERA CAPRICORNIO S.A AG DE ADUANA	1	15.293,06	106	1	15.293,06	109	1	15.293,06	112	1	15.293,06	115
AVERY DENNISON PERU S.R.L.	1	3.028,53	383	1	3.171,40	414	1	3.205,94	44	1	3.245,19	47
SCOTIABANK PERU SAA	1	1.985,83	969	1	2.079,51	100	1	2.102,16	103	1	2.127,89	106
Total	6	45.498,43	106	6	46.923,35	109	7	54.834,68	112	7	55.318,78	115
Documentos Impagos												
TRANSPORTE DE CARGA Y LOGISTICA INTERNACIONA	11	5.141,33	455	11	5.383,87	486	11	5.442,50	51	11	5.509,13	54
SENTINEL PERÚ S.A.		0,00			0,00			0,00			0,00	
TELEFONICA EMPRESAS PERU S.A.A.		0,00			0,00			0,00			0,00	
AMERICA MOVIL PERU S.A.C.		0,00			0,00			0,00			0,00	
TELEFONICA DEL PERU SAA		0,00			0,00			0,00			0,00	
ENTEL PERU S.A.	1	11.025,43	382		0,00	0		0,00			0,00	
J & V ALARMAS S.A.C.		0,00			0,00			0,00			0,00	
ERW PROPERTY MANAGEMENT SERVICES S.A.	9	4.775,13	383	9	4.775,13	414	9	4.775,13	44	9	4.775,13	47
SERVICIO DE ADMINISTRACION TRIBUTARIA - DEUDA	2	870,80	590	2	870,80	621	2	870,80	65	2	870,80	68
Total	23	21.812,69	590	22	11.029,80	621	22	11.088,43	65	22	11.155,06	68
Deuda Tributaria												
SUPERINTENDENCIA NACIONAL DE ADMINISTRACION		0,00			0,00			0,00			0,00	0
Total	0			0			0			0		
Deuda Laboral												
AFP INTEGRAL S A	10	52.864,13	700	10	53.265,66	731	10	53.706,32	76	9	47.140,35	76
PROFUTURO AFP	9	9.615,64	547	9	9.615,64	578	9	9.615,64	60	10	10.326,50	63
PRIMA AFP S.A.	11	15.356,41	578	11	15.356,41	609		0,00	0		0,00	
SEGURO SOCIAL DE SALUD ESSALUD		0,00	0		0,00			0,00			0,00	
Total	30	77.836,18	700	30	78.237,71	731	19	63.321,96	76	19	57.466,85	76

Reporte SBS/Microfinanzas

Montos expresados en unidades de soles*

Última fecha reportada por la SBS : 30/04/2022

ÚLTIMOS 6 MESES		ENE 2022 (SBS: DIC 2021)	FEB 2022 (SBS: ENE 2022)	MAR 2022 (SBS: FEB 2022)	ABR 2022 (SBS: MAR 2022)	MAY 2022 (SBS: ABR 2022)	JUN 2022 (SBS: ABR2022)
NOR (Normal)		100.00	100.00	100.00	100.00	100.00	100.00
% Porcentaje de Calificación							
CPP (Con Problemas Pote.)		0.00	0.00	0.00	0.00	0.00	0.00
DEF (Deficiente)		0.00	0.00	0.00	0.00	0.00	0.00
DUD (Dudoso)		0.00	0.00	0.00	0.00	0.00	0.00
PER (Pérdida)		0.00	0.00	0.00	0.00	0.00	0.00

Institución	ENE 2022 (SBS: DIC 2021)		FEB 2022 (SBS: ENE 2022)		MAR 2022 (SBS: FEB 2022)		ABR 2022 (SBS: MAR 2022)		MAY 2022 (SBS: ABR 2022)		JUN 2022 (SBS: ABR2022)	
	Monto *	Dias V.	Monto *	Dias V.	Monto *	Dias V.	Monto *	Dias V.	Monto *	Dias V.	Monto *	Dias V.
BBVA	350.329,24		337.676,27		317.412,31		299.777,96		297.733,26		297.733,26	
BCP	418.034,78		344.073,41	7	156.077,90		48.617,90		101.988,40		101.988,40	
SCOTIABANK	0,00		0,00		0,00		0,00		0,00		0,00	
TOTAL	768.364,02		681.749,68	7	473.490,21		348.395,86		399.721,66		399.721,66	

Última fecha reportada por la SBS : 30/04/2022

Operación	ENE 2022 (SBS: DIC 2021)		FEB 2022 (SBS: ENE 2022)		MAR 2022 (SBS: FEB 2022)		ABR 2022 (SBS: MAR 2022)		MAY 2022 (SBS: ABR 2022)		JUN 2022 (SBS: ABR2022)	
	Monto *	Dias V.	Monto *	Dias V.	Monto *	Dias V.	Monto *	Dias V.	Monto *	Dias V.	Monto *	Dias V.
RESUMEN												
- Total Deuda	768.364,02		681.749,68	7	473.490,21		348.395,86		399.721,66		399.721,66	
- Línea No Utilizada	221.831,02		50.926,39		298.373,29		401.251,49		362.934,10		362.934,10	
- Línea Otorgada	19.935,00		19.215,00		18.780,00		18.490,00		19.170,00		19.170,00	
- Garantías	520.722,00		501.915,00		466.025,00		458.828,00		475.703,00		475.703,00	
CREDITOS DIRECTOS												
- CRÉDITOS VIGENTES	732.171,08		646.863,93	7	439.394,22		348.395,86		399.721,66		399.721,66	
-- MedE:Cred.Rev.LíneaTarj.Crédito	21,25		21,25		90,48		678,06		410,08		410,08	

-- MedE: Descuentos	381.820,59	309.166,41	7	121.891,43	47.939,84	101.578,32	101.578,32
--- Letras	5.070,33	2.298,80		2.246,76	2.655,64	5.207,83	5.207,83
--- Otros	376.750,26	306.867,61	7	119.644,67	45.284,20	96.370,49	96.370,49
-- MedE: ArrendamientoFinanc	350.329,24	337.676,27		317.412,31	299.777,96	297.733,26	297.733,26
CREDITOS INDIRECTOS							
- CartasFianzaOtorgadas	36.192,94	34.885,75		34.095,99			
LINEA NO UTIL. Y CRED. NO DESEMB.							
- LinCredDescuentos	201.896,02						
- LinCredTarjetaCrédito	19.935,00	19.215,00		18.780,00	18.490,00	19.170,00	19.170,00
- LinCredEsqMultilinea		31.711,39		279.593,29	382.761,49	343.764,10	343.764,10
LINEAS OTORGADAS							
- LineasTarjetasC	19.935,00	19.215,00		18.780,00	18.490,00	19.170,00	19.170,00
GARANTIAS							
- GARANTIAS RECIBIDAS	520.722,73	501.915,59		466.025,29	458.828,94	475.703,13	475.703,13
-- 1eraHipotecasInmuebles				466.025,29	458.828,94	475.703,13	475.703,13
-- OtrasGtiasNoPref	520.722,73	501.915,59					

Montos expresados en unidades de soles*

Última fecha reportada por la SBS : 30/04/2022

6 MESES ANTERIORES		JUL 2021 (SBS: JUN 2021)	AGO 2021 (SBS: JUL 2021)	SET 2021 (SBS: AGO 2021)	OCT 2021 (SBS: SET 2021)	NOV 2021 (SBS: OCT 2021)	DIC 2021 (SBS: NOV 2021)
NOR (Normal)		100.00	100.00	100.00	100.00	100.00	100.00
% Porcentaje de	CPP (Con Problemas Pote.)	0.00	0.00	0.00	0.00	0.00	0.00
	DEF (Deficiente)	0.00	0.00	0.00	0.00	0.00	0.00
Calificación	DUD (Dudoso)	0.00	0.00	0.00	0.00	0.00	0.00
	PER (Pérdida)	0.00	0.00	0.00	0.00	0.00	0.00

Institución	JUL 2021 (SBS: JUN 2021)		AGO 2021 (SBS: JUL 2021)		SET 2021 (SBS: AGO 2021)		OCT 2021 (SBS: SET 2021)		NOV 2021 (SBS: OCT 2021)		DIC 2021 (SBS: NOV 2021)	
	Monto *	Dias V.	Monto *	Dias V.	Monto *	Dias V.	Monto *	Dias V.	Monto *	Dias V.	Monto *	Dias V.
BBVA	434.610,25		439.569,20		441.948,43		417.995,06		390.218,38		384.189,03	
BCP	140.088,31	5	152.585,75	2	120.007,48		246.183,18		297.397,73		270.565,13	
SCOTIABANK	0,00		0,00		0,00		0,00		0,00		0,00	
TOTAL	574.698,56	5	592.154,95	2	561.955,91		664.178,24		687.616,11		654.754,16	

Última fecha reportada por la SBS : 30/04/2022

Operación	JUL 2021 (SBS: JUN 2021)		AGO 2021 (SBS: JUL 2021)		SET 2021 (SBS: AGO 2021)		OCT 2021 (SBS: SET 2021)		NOV 2021 (SBS: OCT 2021)		DIC 2021 (SBS: NOV 2021)	
	Monto *	Dias V.	Monto *	Dias V.	Monto *	Dias V.	Monto *	Dias V.	Monto *	Dias V.	Monto *	Dias V.
RESUMEN												
- Total Deuda	574.698,56	5	592.154,95	2	561.955,91		664.178,24		687.616,11		654.754,16	
- Línea No Utilizada	641.819,42		668.736,71		496.726,13		391.716,05		315.361,01		355.135,05	
- Línea Otorgada	19.290,00		40.400,00		40.840,00		20.670,00		19.945,00		20.310,00	
- Garantías	503.874,00		527.644,00		533.391,00		539.921,00		520.983,00		530.518,00	
CREDITOS DIRECTOS												
-- Reprgr. Emergencia Sanitaria	427.423,31		434.576,42									
- CREDITOS VIGENTES	574.698,56	5	592.154,95	2	561.955,91		626.650,87		651.405,01		617.880,39	
-- MedE: Cred. Rev. Línea Tarj. Crédito	786,95		983,94		3.959,68		1.121,05		21,10		21,85	
-- MedE: Descuentos	69.328,31	5	75.794,60	2	131.623,08		207.534,76		261.165,53		233.669,51	
--- Letras	14.177,44		22.807,02		24.989,30		5.762,33		4.397,74		9.643,95	
--- Otros	55.150,87	5	52.987,58	2	106.633,78		201.772,43		256.767,79		224.025,56	
-- MedE: Préstamos	77.160,00		80.800,00									
--- NoRevolventes	77.160,00		80.800,00									
-- MedE: ArrendamientoFinanc	427.423,30		434.576,41		426.373,15		417.995,06		390.218,38		384.189,03	
CREDITOS INDIRECTOS												
- CartasFianzaOtorgadas							37.527,37		36.211,10		36.873,77	
LINEA NO UTIL. Y CRED. NO DESEMB.												
- LinCredDescuentos	378.410,62		398.841,08		190.952,97		209.339,89		201.997,30		205.693,91	
- LinCredTarjetaCrédito	19.290,00		20.200,00		20.420,00		20.670,00		19.945,00		20.310,00	
- LinCredEsqMultilinea	244.118,80		249.695,63		285.353,16		161.706,16		93.418,71		129.131,14	
LINEAS OTORGADAS												
- LineasTarjetasC	19.290,00		40.400,00		40.840,00		20.670,00		19.945,00		20.310,00	
GARANTIAS												
- GARANTIAS RECIBIDAS	503.874,67		527.644,81		533.391,43		539.921,69		520.983,94		530.518,12	
-- 1eraHipotecasInmuebles	503.874,67		527.644,81		533.391,43		539.921,69					
-- OtrasGtiasNoPref									520.983,94		530.518,12	

Reporte SBS/Microfinanzas por entidades

Reportado por : BBVA

Última fecha reportada por la SBS : 30/04/2022

Operación	ENE 2022 (SBS: DIC2021)		FEB 2022 (SBS: ENE2022)		MAR 2022 (SBS: FEB2022)		ABR 2022 (SBS: MAR2022)		MAY 2022 (SBS: ABR2022)		JUN 2022 (SBS: ABR2022)	
	Monto *	Dias V.	Monto *	Dias V.	Monto *	Dias V.	Monto *	Dias V.	Monto *	Dias V.	Monto *	Dias V.
Calificación (2)	NOR		NOR		NOR		NOR		NOR		NOR	
RESUMEN												
- Total Deuda	350.329,24		337.676,27		317.412,31		299.777,96		297.733,26		297.733,26	
- Línea No Utilizada	201.896,02											
- Garantías	520.722,00		501.915,00		466.025,00		458.828,00		475.703,00		475.703,00	
CREDITOS DIRECTOS												
- CRÉDITOS VIGENTES	350.329,24		337.676,27		317.412,31		299.777,96		297.733,26		297.733,26	
-- MedE:ArrendamientoFinanc	350.329,24		337.676,27		317.412,31		299.777,96		297.733,26		297.733,26	
LINEA NO UTIL. Y CRED. NO DESEMB.												
- LinCredDescuentos	201.896,02											
GARANTIAS												
- GARANTIAS RECIBIDAS	520.722,73		501.915,59		466.025,29		458.828,94		475.703,13		475.703,13	
-- 1eraHipotecasInmuebles					466.025,29		458.828,94		475.703,13		475.703,13	
-- OtrasGtiasNoPref	520.722,73		501.915,59									

Última fecha reportada por la SBS : 30/04/2022

Operación	JUL 2021 (SBS: JUN2021)		AGO 2021 (SBS: JUL2021)		SET 2021 (SBS: AGO2021)		OCT 2021 (SBS: SET2021)		NOV 2021 (SBS: OCT2021)		DIC 2021 (SBS: NOV2021)	
	Monto *	Dias V.	Monto *	Dias V.	Monto *	Dias V.	Monto *	Dias V.	Monto *	Dias V.	Monto *	Dias V.
Calificación (2)	NOR		NOR		NOR		NOR		NOR		NOR	
RESUMEN												
- Total Deuda	434.610,25		439.569,20		441.948,43		417.995,06		390.218,38		384.189,03	
- Línea No Utilizada	378.410,62		398.841,08		190.952,97		209.339,89		201.997,30		205.693,91	
- Garantías	503.874,00		527.644,00		533.391,00		539.921,00		520.983,00		530.518,00	
CREDITOS DIRECTOS												
-- Reprgr. Emergencia Sanitaria	427.423,31		434.576,42									
- CRÉDITOS VIGENTES	434.610,25		439.569,20		441.948,43		417.995,06		390.218,38		384.189,03	
-- MedE:Descuentos	7.186,95		4.992,79		15.575,28							
--- Letras	7.186,95		4.992,79		15.575,28							
-- MedE:ArrendamientoFinanc	427.423,30		434.576,41		426.373,15		417.995,06		390.218,38		384.189,03	
LINEA NO UTIL. Y CRED. NO DESEMB.												
- LinCredDescuentos	378.410,62		398.841,08		190.952,97		209.339,89		201.997,30		205.693,91	
GARANTIAS												
- GARANTIAS RECIBIDAS	503.874,67		527.644,81		533.391,43		539.921,69		520.983,94		530.518,12	
-- 1eraHipotecasInmuebles	503.874,67		527.644,81		533.391,43		539.921,69					
-- OtrasGtiasNoPref									520.983,94		530.518,12	

Reportado por : BCP

Última fecha reportada por la SBS : 30/04/2022

Operación	ENE 2022 (SBS: DIC2021)		FEB 2022 (SBS: ENE2022)		MAR 2022 (SBS: FEB2022)		ABR 2022 (SBS: MAR2022)		MAY 2022 (SBS: ABR2022)		JUN 2022 (SBS: ABR2022)	
	Monto *	Dias V.	Monto *	Dias V.	Monto *	Dias V.	Monto *	Dias V.	Monto *	Dias V.	Monto *	Dias V.
Calificación (2)	NOR		NOR		NOR		NOR		NOR		NOR	
RESUMEN												
- Total Deuda	418.034,78		344.073,41	7	156.077,90		48.617,90		101.988,40		101.988,40	
- Línea No Utilizada			31.711,39		279.593,29		382.761,49		343.764,10		343.764,10	
CREDITOS DIRECTOS												
- CRÉDITOS VIGENTES	381.841,84		309.187,66	7	121.981,91		48.617,90		101.988,40		101.988,40	
-- MedE:Cred.Rev.LineaTarj.Crédito	21,25		21,25		90,48		678,06		410,08		410,08	
-- MedE:Descuentos	381.820,59		309.166,41	7	121.891,43		47.939,84		101.578,32		101.578,32	
--- Letras	5.070,33		2.298,80		2.246,76		2.655,64		5.207,83		5.207,83	
--- Otros	376.750,26		306.867,61	7	119.644,67		45.284,20		96.370,49		96.370,49	

CREDITOS INDIRECTOS												
- CartasFianzaOtorgadas	36.192,94		34.885,75		34.095,99							
LINEA NO UTIL. Y CRED. NO DESEMB.												
- LinCredEsqMultilinea			31.711,39		279.593,29		382.761,49		343.764,10			343.764,10

Última fecha reportada por la SBS : 30/04/2022

Operación	JUL 2021 (SBS: JUN2021)		AGO 2021 (SBS: JUL2021)		SET 2021 (SBS: AGO2021)		OCT 2021 (SBS: SET2021)		NOV 2021 (SBS: OCT2021)		DIC 2021 (SBS: NOV2021)	
	Monto *	Dias V.	Monto *	Dias V.	Monto *	Dias V.	Monto *	Dias V.	Monto *	Dias V.	Monto *	Dias V.
Calificación (2)	NOR		NOR		NOR		NOR		NOR		NOR	
RESUMEN												
- Total Deuda	140.088,31	5	152.585,75	2	120.007,48		246.183,18		297.397,73			270.565,13
- Linea No Utilizada	244.118,80		249.695,63		285.353,16		161.706,16		93.418,71			129.131,14
CREDITOS DIRECTOS												
- CREDITOS VIGENTES	140.088,31	5	152.585,75	2	120.007,48		208.655,81		261.186,63			233.691,36
-- MedE: Cred. Rev. LineaTarj. Crédito	786,95		983,94		3.959,68		1.121,05		21,10			21,85
-- MedE: Descuentos	62.141,36	5	70.801,81	2	116.047,80		207.534,76		261.165,53			233.669,51
--- Letras	6.990,49		17.814,23		9.414,02		5.762,33		4.397,74			9.643,95
--- Otros	55.150,87	5	52.987,58	2	106.633,78		201.772,43		256.767,79			224.025,56
-- MedE: Préstamos	77.160,00		80.800,00									
--- NoRevolventes	77.160,00		80.800,00									
CREDITOS INDIRECTOS												
- CartasFianzaOtorgadas							37.527,37		36.211,10			36.873,77
LINEA NO UTIL. Y CRED. NO DESEMB.												
- LinCredEsqMultilinea	244.118,80		249.695,63		285.353,16		161.706,16		93.418,71			129.131,14

Reportado por : SCOTIABANK

Última fecha reportada por la SBS : 30/04/2022

Operación	ENE 2022 (SBS: DIC2021)		FEB 2022 (SBS: ENE2022)		MAR 2022 (SBS: FEB2022)		ABR 2022 (SBS: MAR2022)		MAY 2022 (SBS: ABR2022)		JUN 2022 (SBS: ABR2022)	
	Monto *	Dias V.	Monto *	Dias V.	Monto *	Dias V.	Monto *	Dias V.	Monto *	Dias V.	Monto *	Dias V.
Calificación (2)	NOR		NOR		NOR		NOR		NOR		NOR	
RESUMEN												
- Linea No Utilizada	19.935,00		19.215,00		18.780,00		18.490,00		19.170,00			19.170,00
- Linea Otorgada	19.935,00		19.215,00		18.780,00		18.490,00		19.170,00			19.170,00
LINEA NO UTIL. Y CRED. NO DESEMB.												
- LinCredTarjetaCrédito	19.935,00		19.215,00		18.780,00		18.490,00		19.170,00			19.170,00
LINEAS OTORGADAS												
- LineasTarjetasC	19.935,00		19.215,00		18.780,00		18.490,00		19.170,00			19.170,00

Última fecha reportada por la SBS : 30/04/2022

Operación	JUL 2021 (SBS: JUN2021)		AGO 2021 (SBS: JUL2021)		SET 2021 (SBS: AGO2021)		OCT 2021 (SBS: SET2021)		NOV 2021 (SBS: OCT2021)		DIC 2021 (SBS: NOV2021)	
	Monto *	Dias V.	Monto *	Dias V.	Monto *	Dias V.	Monto *	Dias V.	Monto *	Dias V.	Monto *	Dias V.
Calificación (2)	NOR		NOR		NOR		NOR		NOR		NOR	
RESUMEN												
- Linea No Utilizada	19.290,00		20.200,00		20.420,00		20.670,00		19.945,00			20.310,00
- Linea Otorgada	19.290,00		40.400,00		40.840,00		20.670,00		19.945,00			20.310,00
LINEA NO UTIL. Y CRED. NO DESEMB.												
- LinCredTarjetaCrédito	19.290,00		20.200,00		20.420,00		20.670,00		19.945,00			20.310,00
LINEAS OTORGADAS												
- LineasTarjetasC	19.290,00		40.400,00		40.840,00		20.670,00		19.945,00			20.310,00

Rectificaciones SBS

Entidad	Periodo SBS	Cuenta	Concepto Rectificación	Dice	Debe Decir
---------	-------------	--------	------------------------	------	------------

Aval/Codeudor

Montos expresados en unidades de soles*

Es Avalista de:				Información reportada por la SBS al 30/04/2022		
Tipo Doc	Nro Documento	Nombre/Razón Social	Act	Pre	12m	

Montos expresados en unidades de soles*

Quiénes lo Avalan:				Información reportada por la SBS al 30/04/2022		
Tipo Doc	Nro Documento	Nombre/Razón Social	Act	Pre	12m	

Montos expresados en unidades de soles*

Es Avalista de:				Información Reportada por Entidades de Microfinanzas / Otros Créditos		
Tipo Doc	Nro Documento	Nombre/Razón Social	Act	Pre	12m	

Montos expresados en unidades de soles*

Quiénes lo Avalan:				Información Reportada por Entidades de Microfinanzas / Otros Créditos		
Tipo Doc	Nro Documento	Nombre/Razón Social	Act	Pre	12m	

Documentos Protestados como Deudor/Aceptante

Montos expresados en unidades*

Reportado por la Cámara de Comercio de Lima (CCL)

Documentos Protestados sin Regularizar

	# Doc	Monto (S/) *	Max Días Venc.
Total:	7	51.126,44	1,390

Tipo de Cambio 3.701

Nro. Secuencia	Tip. Reg. **	Acreedor/Girador	Tipo Doc.	Moneda	Monto *	Monto * (S/)	Boletín	F. Protesto	F. Venc	Días Venc.
6471136	PR	IMAGEX COLOR SAC //BBVA PERU	LET	US\$	1.852,80	6.857,21	07/2021	12/07/2021	/ /	344
6449439	PR	IMAGEX COLOR SAC //BBVA PERU	LET	US\$	2.284,80	8.456,04	02/2021	10/02/2021	/ /	496
6399212	PR	AVERY DENNISON PERU S.R.L.	LET	US\$	785,00	2.905,29	07/2020	13/07/2020	/ /	708
6363424	PR	IMAGEX COLOR S.A.C.	LET	US\$	2.127,75	7.874,80	02/2020	12/02/2020	/ /	860
6306115	PR	IMAGEX COLOR S.A.C.	LET	US\$	2.117,00	7.835,02	09/2019	25/09/2019	/ /	1,000
6200005	PR	SCOTIABANK PERU SAA	CHQ	US\$	514,73	1.905,02	12/2018	05/12/2018	/ /	1,294
6164218	PR	ADUANERA CAPRICORNIO S.A AG DE ADUANA	LET	S/.	15.293,06	15.293,06	09/2018	31/08/2018	/ /	1,390

**PR: Protestos, CJ: Cobranza Judicial, MO: Moras, PP: Procesos Penales

Montos expresados en unidades*

Reportado por la Cámara de Comercio de Lima (CCL)

Documentos Protestados Regularizados

	# Doc	Monto (S/) *
Total:	1	3.816,12

Nro. Secuencia	Tip. Reg. **	Acreedor/Girador	Tipo Doc.	Moneda	Monto *	Monto * (S/)	Boletín	F. Protesto	F. Venc.	F. Reg
19845	PR	EUROPLAST S.A.C.	FAN	S/.	3.816,12	3.816,12	09/2019	24/09/2019	12/09/2019	08/01/2020

**PR: Protestos, CJ: Cobranza Judicial, MO: Moras, PP: Procesos Penales

Documentos Protestados como Acreedor/Girador

Montos expresados en unidades*

Reportado por la Cámara de Comercio de Lima (CCL)

Documentos Protestados sin Regularizar

	# Doc	Monto (S/) *	Max Días Venc.
Total:	7	13.767,74	970

Tipo de Cambio 3.701

Nro. Secuencia	Tip. Reg.	Deudor/Aceptante	Tipo Doc.	Moneda	Monto *	Monto * (S/)	Boletín	F. Protesto	F. Venc.	Días Venc.
27080	PR	LAYRA S.A.C.	FAN	US\$	1.055,00	3.904,56	03/2020	06/03/2020	25/02/2020	847
26118	PR	RECICLAJE Y VALORIZACION S.A.C.	FAN	US\$	949,38	3.513,66	03/2020	13/03/2020	03/03/2020	840
26027	PR	RECICLAJE Y VALORIZACION S.A.C.	FAN	US\$	326,05	1.206,71	03/2020	13/03/2020	03/03/2020	840
26026	PR	RECICLAJE Y VALORIZACION S.A.C.	FAN	US\$	230,75	854,01	03/2020	13/03/2020	03/03/2020	840
27079	PR	LAYRA S.A.C.	FAN	US\$	177,00	655,08	03/2020	06/03/2020	25/02/2020	847
26107	PR	RECICLAJE Y VALORIZACION S.A.C.	FAN	US\$	23,79	88,05	03/2020	13/03/2020	03/03/2020	840
22528	PR	MONDELEZ PERU S.A.	FAN	US\$	958,03	3.545,67	11/2019	06/11/2019	25/10/2019	970

**PR: Protestos, CJ: Cobranza Judicial, MO: Moras, PP: Procesos Penales

Montos expresados en unidades*

Reportado por la Cámara de Comercio de Lima (CCL)

Documentos Protestados Regularizados

	# Doc	Monto (S/) *
Total:	0	0,00

Nro. Secuencia	Tip. Reg.	Deudor/Aceptante	Tipo Doc.	Moneda	Monto *	Monto * (S/)	Boletín	F. Protesto	F. Venc.	F. Reg.
----------------	-----------	------------------	-----------	--------	---------	--------------	---------	-------------	----------	---------

**PR: Protestos, CJ: Cobranza Judicial, MO: Moras, PP: Procesos Penales

Detalle de Vencidos

Documentos Impagos

Montos expresados en unidades*

	# Doc	Monto (S/) *	Max Días Venc.
Total:	15	6.757,68	1,013

Se muestran los 10 primeros documentos ordenados por Fecha de Vencimiento, del más reciente al más antiguo

Tipo de Cambio 3.701

Nombre del Acreedor de la Obligación	Tipo Comprobante/ Concepto	Nro Comprobante	Condición Deuda	Moneda	Monto *	Monto * (S/)	F. Venc.
AMERICA MOVIL PERU S.A.C.	Recibo	43854712	MOROSIDAD	S/.	125,01	125,01	17/11/2021
TRANSPORTE DE CARGA Y LOGISTICA INTERNACIONAL	Factura	FT01-00007470	MOROSIDAD	US\$	118,00	436,72	27/05/2020
TRANSPORTE DE CARGA Y LOGISTICA INTERNACIONAL	Factura	FT01-00007430	MOROSIDAD	US\$	106,20	393,05	13/05/2020
TRANSPORTE DE CARGA Y LOGISTICA INTERNACIONAL	Factura	FT01-00007285	MOROSIDAD	US\$	194,70	720,58	09/05/2020
TRANSPORTE DE CARGA Y LOGISTICA INTERNACIONAL	Factura	FT01-00007286	MOROSIDAD	US\$	64,90	240,19	09/05/2020
TRANSPORTE DE CARGA Y LOGISTICA INTERNACIONAL	Factura	FT01-00007284	MOROSIDAD	US\$	390,20	1.444,13	09/05/2020
TRANSPORTE DE CARGA Y LOGISTICA INTERNACIONAL	Factura	FT01-00007287	MOROSIDAD	US\$	30,00	111,03	09/05/2020
TRANSPORTE DE CARGA Y LOGISTICA INTERNACIONAL	Factura	FT01-00007254	MOROSIDAD	US\$	46,44	171,87	02/05/2020
TRANSPORTE DE CARGA Y LOGISTICA INTERNACIONAL	Factura	FT01-00007256	MOROSIDAD	US\$	53,10	196,52	02/05/2020
TRANSPORTE DE CARGA Y LOGISTICA INTERNACIONAL	Factura	FT01-00007257	MOROSIDAD	US\$	40,00	148,04	02/05/2020

Deuda Laboral

Montos expresados en unidades de soles*

	# Doc	Monto (S/) *	Max Días Venc.
Total:	20	40.156,11	872

Se muestran los 10 primeros documentos ordenados por Periodo de Devengue, del más reciente al más antiguo

Nombre del Acreedor de la Obligación	Periodo	Deuda AFP *	Deuda Fondo *	Tipo de Deuda	Situación de Cobranza
AFP INTEGRA S A	09/2020	208,32	718,27	Cierta-Declaracion sin pago	Judicial
PROFUTURO AFP	09/2020	160,92	529,30	Cierta-Declaracion sin pago	Judicial
PROFUTURO AFP	08/2020	160,92	529,30	Cierta-Declaracion sin pago	Judicial
AFP INTEGRA S A	08/2020	119,08	410,59	Cierta-Declaracion sin pago	Judicial
PROFUTURO AFP	07/2020	160,92	529,30	Cierta-Declaracion sin pago	Judicial
AFP INTEGRA S A	07/2020	114,71	395,50	Cierta-Declaracion sin pago	Judicial
AFP INTEGRA S A	06/2020	108,61	374,46	Cierta-Declaracion sin pago	Judicial
PROFUTURO AFP	06/2020	160,92	529,30	Cierta-Declaracion sin pago	Judicial
AFP INTEGRA S A	05/2020	590,71	2.435,74	Cierta-Declaracion sin pago	Judicial
PROFUTURO AFP	05/2020	232,25	763,94	Cierta-Declaracion sin pago	Judicial

Comercio Exterior

Montos expresados en unidades de dólares

Muestra información reportada por la SUNAT desde el 07/02/2011

Resumen por Ejercicio

Ejercicio	Actividad	Número de Operaciones	Importe USD *	N° Países	3 países con mayor número de operaciones
2022	IMPORTACIÓN	4	26.610,48	6	GERMANY, UNITED STATES, CHINA
2021	IMPORTACIÓN	14	102.210,01	6	CHINA, GERMANY, UNITED KINGDOM
2020	IMPORTACIÓN	20	148.364,50	6	CHINA, UNITED STATES, GERMANY
2019	IMPORTACIÓN	56	387.859,54	12	UNITED STATES, CHINA, FRANCE
2018	IMPORTACIÓN	62	691.619,95	13	UNITED STATES, CHINA, FRANCE

Resumen por Meses

Actividad	Ejercicio	Mes	Número de Operaciones	Importe USD *	N° Países	3 países con mayor número de operaciones
IMPORTACIÓN	2022	MAYO	1	7.784,06	1	UNITED STATES
		MARZO	2	14.981,02	2	GERMANY, UNITED STATES
	2021	FEBRERO	1	3.845,40	5	CHINA, GERMANY, ITALY
		DICIEMBRE	2	23.654,01	2	CHINA, ITALY
		NOVIEMBRE	1	2.242,75	1	CHINA
		SETIEMBRE	1	1.288,46	1	GERMANY
		AGOSTO	2	13.443,11	1	CHINA
		JULIO	2	22.325,09	2	GERMANY, TURKEY
		JUNIO	1	14.990,22	1	UNITED KINGDOM
		ABRIL	1	8.767,01	1	UNITED STATES
		MARZO	2	4.926,99	2	CHINA, GERMANY
		ENERO	2	10.572,38	1	CHINA
	2020	DICIEMBRE	2	22.244,03	2	CHINA, SPAIN
		NOVIEMBRE	1	16.644,84	1	CHINA
		OCTUBRE	3	37.448,24	2	UNITED STATES, GERMANY
		SETIEMBRE	2	10.368,00	1	CHINA
		AGOSTO	2	12.353,80	1	CHINA
		JULIO	1	2.162,71	1	UNITED STATES
		JUNIO	2	9.148,07	2	CHILE, CHINA
		MAYO	1	1.576,20	1	CHINA
		ABRIL	1	17.254,44	1	CHINA
		FEBRERO	2	8.477,05	2	GERMANY, UNITED STATES
	2019	ENERO	3	10.686,13	2	CHINA, ITALY
		DICIEMBRE	5	19.158,03	3	UNITED STATES, CHINA, GERMANY
		OCTUBRE	1	4.013,20	1	CHINA
		SETIEMBRE	7	65.874,53	3	CHINA, GERMANY, UNITED STATES
		AGOSTO	5	20.057,25	3	UNITED STATES, CHINA, GERMANY
		JULIO	5	27.609,67	2	UNITED STATES, CHINA
JUNIO		4	11.481,62	2	CHINA, UNITED STATES	
MAYO		5	44.061,62	1	UNITED STATES	
ABRIL	5	23.958,13	2	UNITED STATES, CHINA		

		MARZO	8	47.415,88	4	CHINA, UNITED STATES, CHILE
		FEBRERO	5	84.094,59	9	CHINA, FRANCE, UNITED STATES
		ENERO	6	40.135,02	6	CHINA, UNITED STATES, SWITZERLAND
	2018	DICIEMBRE	6	39.253,66	5	FRANCE, UNITED STATES, POLAND
		NOVIEMBRE	5	45.704,94	2	CHINA, ITALY
		OCTUBRE	8	131.199,47	10	CHINA, UNITED STATES, SWITZERLAND
		SETIEMBRE	4	28.977,19	6	FRANCE, POLAND, UNITED STATES
		AGOSTO	6	66.409,39	8	CHINA, UNITED STATES, FRANCE
		JULIO	8	95.115,16	7	UNITED STATES, POLAND, SWITZERLAND
		JUNIO	7	56.070,78	9	CHINA, UNITED STATES, FRANCE
		MAYO	2	42.573,76	2	CHINA, UNITED STATES
		ABRIL	5	43.959,87	5	CHINA, FRANCE, POLAND
		MARZO	4	22.230,26	3	UNITED STATES, CHINA, FRANCE
		FEBRERO	1	23.345,52	8	SWITZERLAND, CHINA, FRANCE
		ENERO	6	96.779,96	6	UNITED STATES, FRANCE, POLAND

PUBLICACIÓN DIARIO "EL PERUANO"

Reporte Otros Créditos

Institución	ENE 2022		FEB 2022		MAR 2022		ABR 2022		MAY 2022		JUN 2022	
	Monto *	Dias V.	Monto *	Dias V.	Monto *	Dias V.	Monto *	Dias V.	Monto *	Dias V.	Monto *	Dias V.

Institución	JUL 2021		AGO 2021		SET 2021		OCT 2021		NOV 2021		DIC 2021	
	Monto *	Dias V.	Monto *	Dias V.	Monto *	Dias V.	Monto *	Dias V.	Monto *	Dias V.	Monto *	Dias V.

Reporte Otros Créditos por entidades

Sin Información