

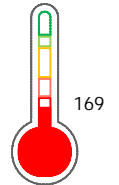
El reporte contiene solo los títulos seleccionados

- Información General
- Consulta Rápida
- Principales Acreedores
- Detalle Variación
- Posición Histórica
- Gráficos
- Rep. Vencidos
- Rep. SBS/Microf.
- SBS/Microf. Entidades
- Rectificaciones SBS
- Avalados/Avalistas
- Hechos de Importancia
- Documentos CCL
- Detalle de Vencidos
- Comercio Exterior
- Otros Créditos
- Otros Créd. Entidades
- Otros Rep. Negativos

RUC 20109661598 - FABRISEL S.A.

Fecha Proceso	Tipo Doc.	N. Doc.	Nota	Deuda Total *	Var.	Actual	Previo	12m
22/07/2022	RUC	20109661598	4.000	559.070,89				

Score Sentinel



Riesgo Muy Alto

Sentinel Sabio

Bancarizado: SI

Recomendación de Sentinel Sabio

Evaluación Crediticia



RECHAZAR
Producto Genérico

Detalle:

- Protestos sin aclarar mayor a S/.500 en los 12 meses
- Presenta estado de riesgo alto o muy alto

Cuota Estimada Mensual

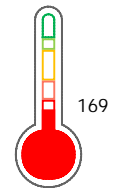
S/ 0.00



Score Sentinel

Nivel de Riesgo

Riesgo Muy Alto



Recomendación:

En este nivel de riesgo, 47 de 100 empresas podrían caer en incumplimiento en los próximos 12 meses

Información General

Datos Principales

09/06/2022: Última actualización de información reportada por SUNAT

Razón Social:	FABRISEL S.A.		
Nombre Comercial:	-		
Tipo de Contribuyente:	SOCIEDAD ANONIMA		
Estado de Contribuyente:	ACTIVO	Condición del Contribuyente:	HABIDO
Inicio de Actividades:	01/01/1986		
Tamaño contribuyente:	RESTO	Dependencia:	INTENDENCIA LIMA MEPECO
Actividad Económica Principal	FAB. OTRO TIPO EQUIPO ELECTRICICO NCP.		
Actividad Económica Secundaria 1	-	Actividad Económica Secundaria 2	-
Fecha Inscripción RRPP:	09/11/1983	Número de Partida Registral:	-
Folio:	-	Asiento:	-

Agente de retención

Direcciones Registradas

Dirección	Fuente
AVENIDA UNIVERSITARIA NRO 738 URBANIZACION LUCYANA CARABAYLLO - LIMA - LIMA (FRENTE A LAS CASAS DE FONAVI)	SUNAT - DOMICILIO FISCAL

Representantes Legales

Nro Documento	Nombre de Representante	Act	Pre	12m	Fecha desde que ocupa Cargo	Cargo
06827202	JAIMES TREJO JESUS				29/03/2012	GERENTE GENERAL

Empresas Relacionadas a:

JAIMES TREJO JESUS

Ruc	Razón Social	Semáforos			Fecha desde que ocupa Cargo	Cargo	Estado
		Act	Pre	12m			
20155720787	R J CONTRATISTAS GENERALES S R L				26/04/1993	GERENTE	BAJA DE OFICIO
20189606649	CORPORACION FABRISEL S.A.C.				07/07/2009	GERENTE GENERAL	BAJA DE OFICIO
20209310351	DISTRIB DE MATERIALES ELECTRICOS Y ELECT				11/02/1994	GERENTE	BAJA DE OFICIO
20261875838	CONSTRUCTORA J.J.Y S CONTRATISTAS S.A.				19/01/1995	GERENTE GRAL	BAJA DE OFICIO

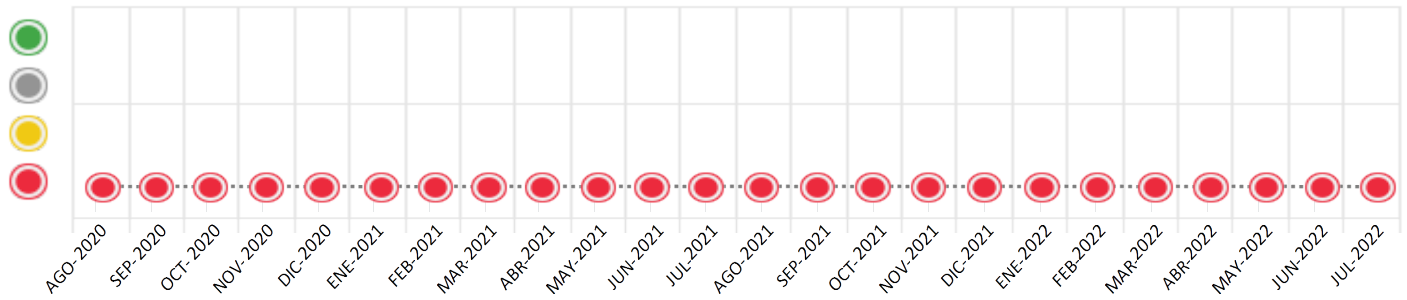
Consulta Rápida





Documento de identidad consultado

Fecha Proceso	Tipo Doc.	N. Doc.	Nombre o Raz. Social	Nota	Deuda Total *	Var.	Actual	Previo	12m
22/07/2022	RUC	20109661598	FABRISEL S.A.	4.000	559.070,89				

Montos expresados en unidades de soles*






Semáforos de los últimos 24 meses



Semáforo	Descripción
	No registra información de deudas
	Mínimo Riesgo: Sin deudas vencidas
	Mediano Riesgo: Deudas con poco atraso*
	Alto Riesgo: Deudas con atraso significativo*

*Semáforo deuda menor: Deuda vencida menor S/ 100 personas naturales o menor S/ 500 personas jurídicas

Verde: $0 \leq \text{Sem.} < 0.001$
 Amarillo: $0.001 \leq \text{Sem.} < 2$
 Rojo: $2 < \text{Sem.} < 6$

Variación	Descripción
	Variación Negativa: La nueva información reportada ha incrementado tu riesgo crediticio
	Variación Positiva: La nueva información ha mejorado tu posición de riesgo
	Variación Porcentual Positiva: El monto total reportado por la SBS/Microfinanzas o número de instituciones financieras ha aumentado
	Variación Porcentual Negativa: El monto total reportado por la SBS/Microfinanzas o número de instituciones financieras ha disminuido
	Aproximadamente igual o igual

Detalle de la deuda SBS/Microfinanzas

Entidad	Deuda Anterior			Deuda a JUL 2022				Rect. (1)	Disc.
	ENE 2022	ABR 2022	JUN 2022	Fecha Inf.	Calif. (2)	Monto *	Días Venc.		
BCO DE COMERCIO TRANS CART (27	0,00	0,00	0,00	30/06/2022	PER	0,00			
TOTAL									

(1) Ver detalle en el cuadro de Rectificaciones SBS

(2) NOR: Normal, CPP: Con Problemas Potenciales, DEF: Deficiente, DUD: Dudoso, PER: Pérdida, SCAL: Sin Calificación

Detalle de la deuda de Otros Créditos

Entidad	Deuda Anterior			Deuda a JUL 2022				Disc.
	ENE 2022	ABR 2022	JUN 2022	Fecha Inf.	Calif. (2)	Monto	Días Venc.	
TOTAL								

(2) NOR: Normal, CPP: Con Problemas Potenciales, DEF: Deficiente, DUD: Dudoso, PER: Pérdida, SCAL: Sin Calificación

Detalle de vencidos

# Doc	Fuente - Acreedor	Monto *	Días Venc.
	Protestos Sin Regularizar	52.859,03	891
1	INDEK ANDINA E.I.R.L	50.000,00	46
1	PROMOTORA OPCION S.A. EAFC	2.859,03	891
	Documentos Impagos	506.211,86	1,680
1	ESTUDIO JURIDICO ROMERO DEC. & ASO S.A.C	503.352,83	1,092
1	PROMOTORA OPCION S.A. EAFC	2.859,03	1,680

Utilización de Líneas de Crédito

Instituciones	**	Línea Aprobada	Línea No Utilizada	Línea Utilizada	% L. Uti.
TOTAL					0%

**Tipo de Crédito

Principales Acreedores

Montos expresados en unidades de soles*

Resumen de Deudas

Descripción de la Deuda	Monto *	Días
Deuda total SBS al 30/06/2022		
% Calificación normal		
Peor Calificación (2)		
Otros Créditos	0,00	****
Deuda vencida		
Protestos Sin Regularizar	52.859,03	891
Documentos Impagos	506.211,86	1,680
Total deuda vencida	559.070,89	

Detalle de deuda SBS/Microfinanzas

Institución SBS	Calif. (2)	Saldo *	% Ven.	Días Venc.	Rect.(1)
BCO DE COMERCIO TRANS	SCAL	0,00	0,00		

CART (273)

Deuda Total SBS/MicroFinanzas	0,00	0
-------------------------------	------	---

Detalle de Riesgos SBS/Microfinanzas

Concepto	Saldo *
Deuda Directa	0,00
Deuda Indirecta	0,00
Deuda Castigada	0,00
Deuda Total SBS/MicroFinanzas	0,00
Línea Tarj.Cred. No utilizada	0,00
Total Riesgo SBS/MicroFinanzas	0,00

Detalle de deuda Otros Créditos

Empresa	Calif. (2)	Saldo *	% Ven.	Días Venc.	Disc.
Deuda Total Otros Créditos		0,00	0		

Detalle de vencidos

# Doc	Fuente - Acreedor	Monto *	Días Venc.
	Protestos Sin Regularizar	52.859,03	891
1	INDEK ANDINA E.I.R.L	50.000,00	46
1	PROMOTORA OPCION S.A. EAFC	2.859,03	891
	Documentos Impagos	506.211,86	1,680
1	ESTUDIO JURIDICO ROMERO DEC. & ASO S.A.C	503.352,83	1,092
1	PROMOTORA OPCION S.A. EAFC	2.859,03	1,680

Detalle Variación

Montos expresados en unidades de soles*

Resumen de la variación

Descripción de la deuda	20/07/2022	22/07/2022	Variación
Score	4.000	4.000	0.000
Nro. Entidades SBS/Microf.	1	1	0
Riesgo Total SBS/Microf. *	0,00	0,00	
Deuda Directa	0,00	0,00	0,00
Deuda Indirecta	0,00	0,00	0,00
Deuda Castigada	0,00	0,00	0,00

Variación del Riesgo Total SBS/Microf. *	Antes	22/07/2022	Variación
Último Mes	0,00	0,00	0,00
Último Trimestre	0,00	0,00	0,00
Último Semestre	0,00	0,00	0,00
Último Año	0,00	0,00	0,00

Calificación SBS/Microf.	20/07/2022	22/07/2022	Variación

% NOR (Normal)	0.00	0.00	0.00
% CPP (Con Problemas Potenciales)	0.00	0.00	0.00
% DEF (Deficiente)	0.00	0.00	0.00
% DUD (Dudoso)	0.00	0.00	0.00
% PER (Pérdida)	0.00	0.00	0.00
Deuda vencida *	20/07/2022	22/07/2022	Variación
Total deuda vencida	0,00	0,00	0,00
Deuda por Otros Créditos *	20/07/2022	22/07/2022	Variación
Total deuda otros créditos	0,00	0,00	0,00

Detalle de la variación

Fuente - Acreedor *	20/07/2022	22/07/2022	Variación
---------------------	------------	------------	-----------

Posición Histórica

Montos expresados en unidades de soles*

Fecha de Proceso	Sema. Actual	Sem. Riesgo	Var.	Superintendencia de Banca y Seguros (SBS/Microfinan.)				Otros Créditos	Otros Vencidos *				Ctas. Cerr./Anu.		Otros Repor. Negati.	
				# Enti.	Deuda Total *	% Cali. normal	Peor Cali. (2)		Deuda Vencida *	Protestos	Docs. Impagos	Deuda Tributaria	Deuda Laboral	Cta. Cte.		Tar. Créd.
22/07/202	●	4.000	☰	1	0,00	0.00		0,00	0,00	52.859,03	506.211,86	0,00	0,00	0	0	0
20/07/202	●	4.000	☰	1	0,00	0.00		0,00	0,00	52.859,03	506.211,86	0,00	0,00	0	0	0
18/07/202	●	4.000	☰	1	0,00	0.00		0,00	0,00	52.859,03	508.515,44	0,00	0,00	0	0	0
11/07/202	●	4.000	☰	1	0,00	0.00		0,00	0,00	2.859,03	508.515,44	0,00	0,00	0	0	0
01/07/202	●	4.000	☰	1	0,00	0.00		0,00	0,00	2.859,03	506.716,33	0,00	0,00	0	0	0
23/06/202	●	4.000	☰	1	0,00	0.00		0,00	0,00	2.766,35	506.623,65	0,00	0,00	0	0	0
21/06/202	●	4.000	☰	1	0,00	0.00		0,00	0,00	2.766,35	506.623,65	0,00	0,00	0	0	0
08/06/202	●	4.000	☰	1	0,00	0.00		0,00	0,00	2.766,35	506.768,90	0,00	0,00	0	0	0
01/06/202	●	4.000	☰	1	0,00	0.00		0,00	0,00	2.766,35	504.853,73	0,00	0,00	0	0	0
24/05/202	●	4.000	☰	1	0,00	0.00		0,00	0,00	2.871,74	504.959,12	0,00	0,00	0	0	0
23/05/202	●	4.000	☰	1	0,00	0.00		0,00	0,00	2.871,74	504.959,12	0,00	0,00	0	0	0
10/05/202	●	4.000	☰	1	0,00	0.00		0,00	0,00	2.871,74	504.959,12	0,00	0,00	0	0	0
05/05/202	●	4.000	☰	1	0,00	0.00		0,00	0,00	2.871,74	504.959,12	0,00	0,00	0	0	0
03/05/202	●	4.000	☰	1	0,00	0.00		0,00	0,00	2.871,74	503.101,98	0,00	0,00	0	0	0
25/04/202	●	4.000	☰	1	0,00	0.00		0,00	0,00	2.764,11	502.994,35	0,00	0,00	0	0	0
23/04/202	●	4.000	☰	1	0,00	0.00		0,00	0,00	2.764,11	502.994,35	0,00	0,00	0	0	0
07/04/202	●	4.000	☰	1	0,00	0.00		0,00	0,00	2.764,11	502.994,35	0,00	0,00	0	0	0
04/04/202	●	4.000	☰	1	0,00	0.00		0,00	0,00	2.764,11	501.137,21	0,00	0,00	0	0	0
01/04/202	●	4.000	☰	1	0,00	0.00		0,00	0,00	2.764,11	501.137,21	10.507,00	0,00	0	0	0
28/03/202	●	4.000	☰	1	0,00	0.00		0,00	0,00	2.807,46	501.180,56	10.507,00	0,00	0	0	0
22/03/202	●	4.000	☰	1	0,00	0.00		0,00	0,00	2.807,46	501.180,56	10.485,00	0,00	0	0	0
21/03/202	●	4.000	☰	1	0,00	0.00		0,00	0,00	2.807,46	501.180,56	10.485,00	0,00	0	0	0
17/03/202	●	4.000	☰	1	0,00	0.00		0,00	0,00	2.807,46	501.180,56	17.563,00	0,00	0	0	0
15/03/202	●	4.000	☰	1	0,00	0.00		0,00	0,00	2.807,46	501.180,56	17.528,00	0,00	0	0	0
12/03/202	●	4.000	☰	1	0,00	0.00		0,00	0,00	2.807,46	501.180,56	17.528,00	0,00	0	0	0
10/03/202	●	4.000	☰	1	0,00	0.00		0,00	0,00	2.807,46	499.903,78	17.528,00	0,00	0	0	0
08/03/202	●	4.000	☰	1	0,00	0.00		0,00	0,00	2.807,46	499.903,78	17.528,00	0,00	0	0	0
07/03/202	●	4.000	☰	1	0,00	0.00		0,00	0,00	2.807,46	499.903,78	17.491,00	0,00	0	0	0
01/03/202	●	4.000	☰	1	0,00	0.00		0,00	0,00	2.807,46	499.903,78	17.491,00	0,00	0	0	0
28/02/202	●	4.000	☰	1	0,00	0.00		0,00	0,00	2.872,49	499.968,81	17.491,00	0,00	0	0	0
23/02/202	●	4.000	☰	1	0,00	0.00		0,00	0,00	2.872,49	499.968,81	17.455,00	0,00	0	0	0
21/02/202	●	4.000	☰	1	0,00	0.00		0,00	0,00	2.872,49	499.968,81	17.455,00	0,00	0	0	0
14/02/202	●	4.000	☰	1	0,00	0.00		0,00	0,00	2.872,49	499.968,81	17.419,00	0,00	0	0	0
07/02/202	●	4.000	☰	1	0,00	0.00		0,00	0,00	2.872,49	497.995,60	0,00	0,00	0	0	0
01/02/202	●	4.000	☰	1	0,00	0.00		0,00	0,00	2.872,49	497.995,60	0,00	0,00	0	0	0
25/01/202	●	4.000	▲	1	0,00	0.00		0,00	0,00	2.980,12	498.103,23	0,00	0,00	0	0	0
24/01/202	●	4.000	☰	1	0,00	0.00		0,00	0,00	2.980,12	498.103,23	142.790,00	0,00	0	0	0
17/01/202	●	4.000	▼	1	0,00	0.00		0,00	0,00	2.980,12	498.103,23	142.790,00	0,00	0	0	0
12/01/202	●	4.000	☰	1	0,00	0.00		0,00	0,00	2.980,12	498.103,23	0,00	0,00	0	0	0
10/01/202	●	4.000	☰	1	0,00	0.00		0,00	0,00	2.980,12	498.103,23	0,00	0,00	0	0	0
07/01/202	●	4.000	☰	1	0,00	0.00		0,00	0,00	2.980,12	498.103,23	0,00	0,00	0	0	0
04/01/202	●	4.000	☰	1	0,00	0.00		0,00	0,00	2.980,12	496.188,06	0,00	0,00	0	0	0


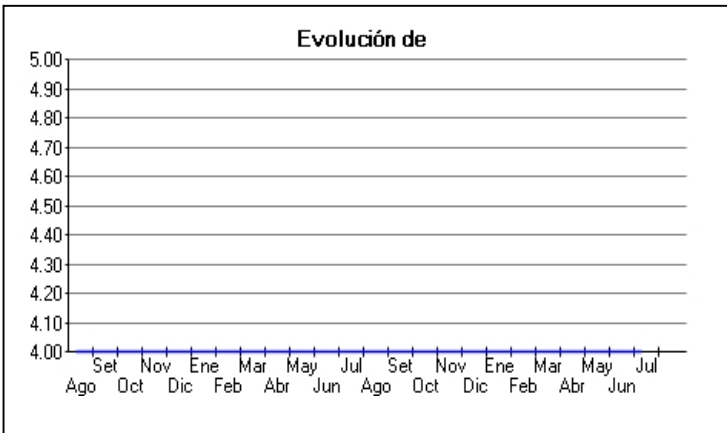


03/01/202	4.000	1	0,00	0,00	0,00	0,00	2.980,12	496.188,06	0,00	0,00	0	0	0
27/12/202	4.000	1	0,00	0,00	0,00	0,00	3.036,18	496.244,12	0,00	0,00	0	0	0
21/12/202	4.000	1	0,00	0,00	0,00	0,00	3.036,18	494.735,20	0,00	0,00	0	0	0
17/12/202	4.000	1	0,00	0,00	0,00	0,00	3.036,18	494.735,20	0,00	0,00	0	0	0
01/12/202	4.000	1	0,00	0,00	0,00	0,00	3.036,18	494.735,20	0,00	0,00	0	0	0
23/11/202	4.000	1	0,00	0,00	0,00	0,00	2.981,62	494.680,64	0,00	0,00	0	0	0
21/11/202	4.000	1	0,00	0,00	0,00	0,00	2.981,62	494.680,64	0,00	0,00	0	0	0
09/11/202	4.000	1	0,00	0,00	0,00	0,00	2.981,62	494.680,64	0,00	0,00	0	0	0
02/11/202	4.000	1	0,00	0,00	0,00	0,00	2.981,62	493.287,78	0,00	0,00	0	0	0
22/10/202	4.000	1	0,00	0,00	0,00	0,00	3.090,00	493.396,16	0,00	0,00	0	0	0
15/10/202	4.000	1	0,00	0,00	0,00	0,00	3.090,00	493.396,16	0,00	0,00	0	0	0
04/10/202	4.000	1	0,00	0,00	0,00	0,00	3.090,00	491.887,24	0,00	0,00	0	0	0
30/09/202	4.000	1	0,00	0,00	0,00	0,00	3.052,63	491.849,87	0,00	0,00	0	0	0
23/09/202	4.000	1	0,00	0,00	0,00	0,00	3.052,63	491.849,87	0,00	0,00	0	0	0
22/09/202	4.000	1	0,00	0,00	0,00	0,00	3.052,63	491.849,87	0,00	0,00	0	0	0
21/09/202	4.000	1	0,00	0,00	0,00	0,00	3.052,63	491.849,87	0,00	0,00	0	0	0
17/09/202	4.000	1	0,00	0,00	0,00	0,00	3.052,63	490.108,80	0,00	0,00	0	0	0
10/09/202	4.000	1	0,00	0,00	0,00	0,00	3.052,63	490.108,80	0,00	0,00	0	0	0
01/09/202	4.000	1	0,00	0,00	0,00	0,00	3.052,63	490.108,80	0,00	0,00	0	0	0
25/08/202	4.000	1	0,00	0,00	0,00	0,00	3.019,74	490.075,91	0,00	0,00	0	0	0
23/08/202	4.000	1	0,00	0,00	0,00	0,00	3.019,74	490.075,91	0,00	0,00	0	0	0
19/08/202	4.000	1	0,00	0,00	0,00	0,00	3.019,74	490.075,91	0,00	0,00	0	0	0
04/08/202	4.000	1	0,00	0,00	0,00	0,00	3.019,74	487.290,20	0,00	0,00	0	0	0
02/08/202	4.000	1	0,00	0,00	0,00	0,00	3.019,74	487.290,20	0,00	0,00	0	0	0
24/07/202	4.000	1	0,00	0,00	0,00	0,00	2.883,70	487.154,16	0,00	0,00	0	0	0
17/07/202	4.000	1	0,00	0,00	0,00	0,00	2.883,70	487.154,16	0,00	0,00	0	0	0
13/07/202	4.000	1	0,00	0,00	0,00	0,00	2.883,70	487.154,16	0,00	0,00	0	0	0
07/07/202	4.000	1	0,00	0,00	0,00	0,00	2.883,70	485.471,13	0,00	0,00	0	0	0
01/07/202	4.000	1	0,00	0,00	0,00	0,00	2.883,70	485.471,13	0,00	0,00	0	0	0
23/06/202	4.000	1	0,00	0,00	0,00	0,00	2.853,80	485.441,23	0,00	0,00	0	0	0
14/06/202	4.000	3	0,00	0,00	0,00	0,00	2.853,80	485.441,23	0,00	0,00	0	0	0
12/06/202	4.000	3	0,00	0,00	0,00	0,00	2.853,80	483.758,20	0,00	0,00	0	0	0
07/06/202	4.000	3	0,00	0,00	0,00	0,00	2.853,80	483.758,20	0,00	0,00	0	0	0
01/06/202	4.000	3	0,00	0,00	0,00	0,00	2.853,80	483.758,20	0,00	0,00	0	0	0
24/05/202	4.000	3	0,00	0,00	0,00	0,00	2.830,63	483.735,03	0,00	0,00	0	0	0
15/05/202	4.000	3	0,00	0,00	0,00	0,00	2.830,63	483.735,03	0,00	0,00	0	0	0
07/05/202	4.000	3	0,00	0,00	0,00	0,00	2.830,63	483.735,03	0,00	0,00	0	0	0
05/05/202	4.000	3	0,00	0,00	0,00	0,00	2.830,63	482.458,25	0,00	0,00	0	0	0
03/05/202	4.000	3	0,00	0,00	0,00	0,00	2.830,63	482.458,25	0,00	0,00	0	0	0
23/04/202	4.000	1	0,00	0,00	0,00	0,00	2.779,06	482.406,68	0,00	0,00	0	0	0
19/04/202	4.000	1	0,00	0,00	0,00	0,00	2.779,06	482.406,68	0,00	0,00	0	0	0
15/04/202	4.000	1	0,00	0,00	0,00	0,00	2.779,06	482.406,68	1.458,00	0,00	0	0	0
14/04/202	4.000	1	0,00	0,00	0,00	0,00	2.779,06	482.406,68	0,00	0,00	0	0	0
13/04/202	4.000	1	0,00	0,00	0,00	0,00	2.779,06	482.406,68	0,00	0,00	0	0	0
07/04/202	4.000	1	0,00	0,00	0,00	0,00	2.779,06	480.433,47	0,00	0,00	0	0	0
05/04/202	4.000	1	0,00	0,00	0,00	0,00	2.779,06	480.433,47	0,00	0,00	0	0	0
25/03/202	4.000	1	0,00	0,00	0,00	0,00	2.731,22	480.385,63	0,00	0,00	0	0	0
23/03/202	4.000	1	0,00	0,00	0,00	0,00	2.731,22	480.385,63	0,00	0,00	0	0	0
19/03/202	4.000	1	0,00	0,00	0,00	0,00	2.731,22	480.385,63	3.614,00	258,00	0	0	0
17/03/202	4.000	1	0,00	0,00	0,00	0,00	2.731,22	480.385,63	3.614,00	258,00	0	0	0
16/03/202	4.000	1	0,00	0,00	0,00	0,00	2.731,22	480.385,63	3.614,00	258,00	0	0	0
13/03/202	4.000	1	0,00	0,00	0,00	0,00	2.731,22	480.385,63	0,00	0,00	0	0	0
10/03/202	4.000	1	0,00	0,00	0,00	0,00	2.731,22	480.385,63	0,00	0,00	0	0	0
02/03/202	4.000	1	0,00	0,00	0,00	0,00	2.731,22	478.470,46	0,00	0,00	0	0	0
26/02/202	4.000	1	0,00	0,00	0,00	0,00	2.720,01	478.459,25	0,00	0,00	0	0	0
18/02/202	4.000	1	0,00	0,00	0,00	0,00	2.720,01	478.459,25	0,00	0,00	0	0	0
17/02/202	4.000	1	0,00	0,00	0,00	0,00	2.720,01	478.459,25	0,00	0,00	0	0	0
15/02/202	4.000	1	0,00	0,00	0,00	0,00	2.720,01	478.459,25	0,00	0,00	0	0	0
14/02/202	4.000	1	0,00	0,00	0,00	0,00	2.720,01	478.459,25	0,00	0,00	0	0	0
04/02/202	4.000	1	0,00	0,00	0,00	0,00	2.720,01	478.459,25	0,00	0,00	0	0	0
02/02/202	4.000	1	0,00	0,00	0,00	0,00	2.720,01	477.029,46	0,00	0,00	0	0	0
24/01/202	4.000	1	0,00	0,00	0,00	0,00	2.710,29	477.019,74	0,00	0,00	0	0	0
23/01/202	4.000	1	0,00	0,00	0,00	0,00	2.710,29	477.019,74	0,00	0,00	0	0	0
22/01/202	4.000	1	0,00	0,00	0,00	0,00	2.710,29	477.019,74	0,00	0,00	0	0	0
14/01/202	4.000	1	0,00	0,00	0,00	0,00	2.710,29	477.019,74	0,00	0,00	0	0	0
12/01/202	4.000	1	0,00	0,00	0,00	0,00	2.710,29	477.019,74	0,00	0,00	0	0	0
11/01/202	4.000	1	0,00	0,00	0,00	0,00	2.710,29	477.019,74	0,00	0,00	0	0	0
05/01/202	4.000	1	0,00	0,00	0,00	0,00	2.710,29	475.436,95	0,00	0,00	0	0	0
29/12/202	4.000	1	0,00	0,00	0,00	0,00	2.696,09	475.422,75	0,00	0,00	0	0	0
22/12/202	4.000	1	0,00	0,00	0,00	0,00	2.696,09	475.422,75	0,00	0,00	0	0	0
11/12/202	4.000	1	0,00	0,00	0,00	0,00	2.696,09	475.422,75	0,00	0,00	0	0	0
03/12/202	4.000	1	0,00	0,00	0,00	0,00	2.696,09	473.945,48	0,00	0,00	0	0	0

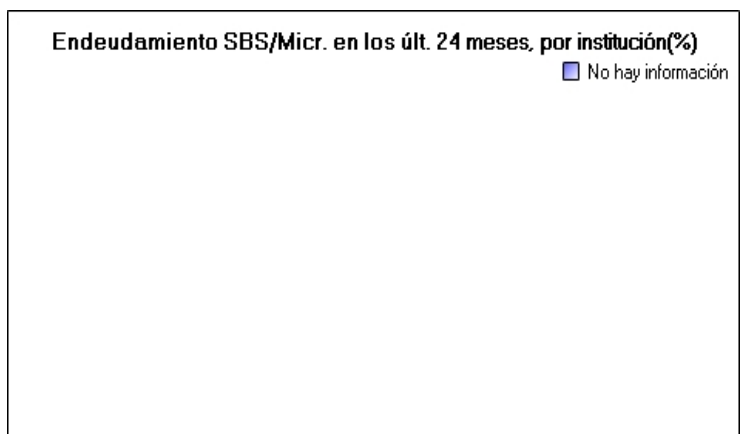
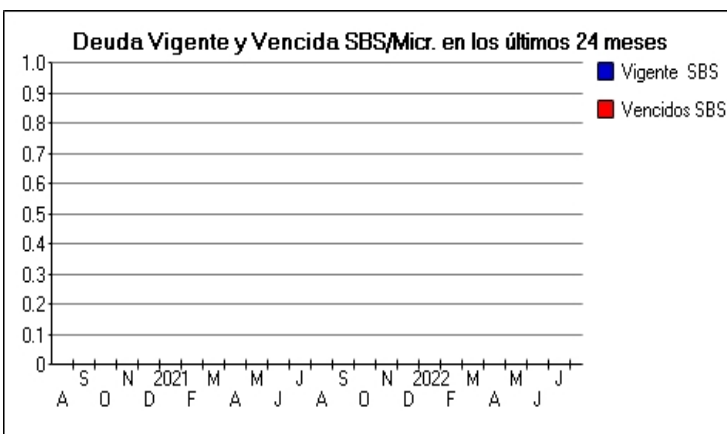
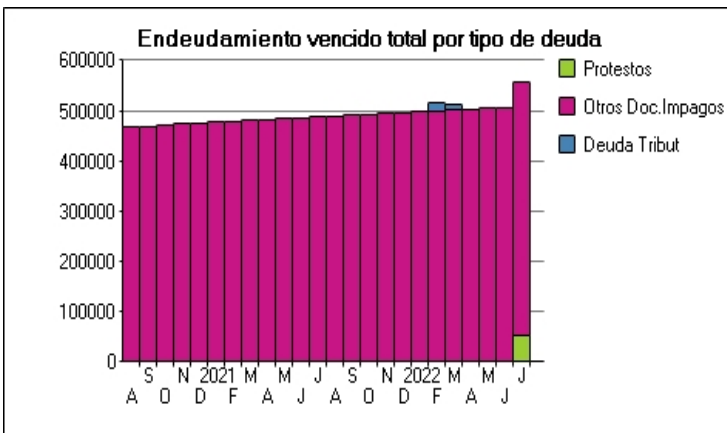
01/12/202	●	4.000	☰	1	0,00	0,00	0,00	0,00	2.696,09	473.945,48	0,00	0,00	0	0	0
25/11/202	●	4.000	☰	1	0,00	0,00	0,00	0,00	2.700,57	473.949,96	0,00	0,00	0	0	0
17/11/202	●	4.000	☰	1	0,00	0,00	0,00	0,00	2.700,57	473.949,96	0,00	0,00	0	0	0
02/11/202	●	4.000	☰	1	0,00	0,00	0,00	0,00	2.700,57	472.472,69	0,00	0,00	0	0	0
24/10/202	●	4.000	☰	1	0,00	0,00	0,00	0,00	2.688,61	472.460,73	0,00	0,00	0	0	0
15/10/202	●	4.000	☰	1	0,00	0,00	0,00	0,00	2.688,61	472.460,73	0,00	0,00	0	0	0
12/10/202	●	4.000	☰	1	0,00	0,00	0,00	0,00	2.688,61	469.031,36	0,00	0,00	0	0	0
05/10/202	●	4.000	☰	1	0,00	0,00	0,00	0,00	2.688,61	469.031,36	0,00	0,00	0	0	0
01/10/202	●	4.000	☰	1	0,00	0,00	0,00	0,00	2.688,61	469.031,36	0,00	0,00	0	0	0
29/09/202	●	4.000	☰	1	0,00	0,00	0,00	0,00	2.637,79	468.980,54	0,00	0,00	0	0	0
28/09/202	●	4.000	☰	1	0,00	0,00	0,00	0,00	2.637,79	468.980,54	0,00	0,00	0	0	0
25/09/202	●	4.000	☰	1	0,00	0,00	0,00	0,00	2.637,79	468.980,54	0,00	0,00	0	0	0
01/09/202	●	4.000	☰	1	0,00	0,00	0,00	0,00	2.637,79	468.980,54	0,00	0,00	0	0	0
24/08/202	●	4.000	☰	1	0,00	0,00	0,00	0,00	2.635,54	468.978,29	0,00	0,00	0	0	0
18/08/202	●	4.000	☰	1	0,00	0,00	0,00	0,00	2.635,54	468.978,29	0,00	0,00	0	0	0
12/08/202	●	4.000	☰	1	0,00	0,00	0,00	0,00	2.635,54	468.978,29	0,00	0,00	0	0	0
06/08/202	●	4.000	☰	1	0,00	0,00	0,00	0,00	2.635,54	467.448,26	0,00	0,00	0	0	0
05/08/202	●	4.000	☰	1	0,00	0,00	0,00	0,00	2.635,54	467.448,26	0,00	0,00	0	0	0
03/08/202	●	4.000	☰	1	0,00	0,00	0,00	0,00	2.635,54	467.448,26	0,00	0,00	0	0	0

Gráficos

Montos expresados en unidades de soles*



NOR: Normal, CPP: Con Problemas Potenciales, DEF: Deficiente, DUD: Dudoso, PER: Pérdida, SCAL: Sin Calificación



Reporte de Vencidos

Montos expresados en unidades de soles*

Fuente - Acreedor	ABR 2022			MAY 2022			JUN 2022			JUL 2022		
	# Docs.	Monto *	Dias V.	# Docs.	Monto *	Dias V.	# Docs.	Monto *	Dias V.	# Docs.	Monto *	Dias V.
Protestos Sin Regularizar												
INDEK ANDINA E.I.R.L		0,00			0,00			0,00		1	50.000,00	46
PROMOTORA OPCION S.A. EAFC	1	2.764,11	808	1	2.871,74	839	1	2.766,35	86	1	2.859,03	89
Total	1	2.764,11	808	1	2.871,74	839	1	2.766,35	86	2	52.859,03	89
Documentos Impagos												
ESTUDIO JURIDICO ROMERO DEC. & ASOCIADOS S.A	1	500.084,99	100	1	501.942,13	104	1	503.857,30	107	1	503.352,83	109
PROMOTORA OPCION S.A. EAFC	1	2.764,11	159	1	2.871,74	162	1	2.766,35	165	1	2.859,03	168
AMERICA MOVIL PERU S.A.C.	1	145,25	104	1	145,25	107		0,00	0		0,00	
Total	3	502.994,35	159	3	504.959,12	162	2	506.623,65	165	2	506.211,86	168
Deuda Tributaria												
SUPERINTENDENCIA NACIONAL DE ADMINISTRACION		0,00	0		0,00			0,00			0,00	
Total	0			0			0			0		

Montos expresados en unidades de soles*

Fuente - Acreedor	DIC 2021			ENE 2022			FEB 2022			MAR 2022		
	# Docs.	Monto *	Dias V.	# Docs.	Monto *	Dias V.	# Docs.	Monto *	Dias V.	# Docs.	Monto *	Dias V.
Protestos Sin Regularizar												
INDEK ANDINA E.I.R.L		0,00			0,00			0,00			0,00	
PROMOTORA OPCION S.A. EAFC	1	3.036,18	688	1	2.980,12	719	1	2.872,49	74	1	2.807,46	77
Total	1	3.036,18	688	1	2.980,12	719	1	2.872,49	74	1	2.807,46	77
Documentos Impagos												
ESTUDIO JURIDICO ROMERO DEC. & ASOCIADOS S.A	1	493.062,69	889	1	494.977,86	920	1	496.951,07	94	1	498.227,85	97
PROMOTORA OPCION S.A. EAFC	1	3.036,18	147	1	2.980,12	150	1	2.872,49	153	1	2.807,46	156
AMERICA MOVIL PERU S.A.C.	1	145,25	921	1	145,25	952	1	145,25	98	1	145,25	101
Total	3	496.244,12	147	3	498.103,23	150	3	499.968,81	153	3	501.180,56	156
Deuda Tributaria												
SUPERINTENDENCIA NACIONAL DE ADMINISTRACION		0,00			0,00	0	2	17.491,00	90	2	10.507,00	12
Total	0			0			2	17.491,00	90	2	10.507,00	12

Montos expresados en unidades de soles*

Fuente - Acreedor	AGO 2021			SET 2021			OCT 2021			NOV 2021		
	# Docs.	Monto *	Dias V.	# Docs.	Monto *	Dias V.	# Docs.	Monto *	Dias V.	# Docs.	Monto *	Dias V.
Protestos Sin Regularizar												
INDEK ANDINA E.I.R.L		0,00			0,00			0,00			0,00	
PROMOTORA OPCION S.A. EAFC	1	3.019,74	566	1	3.052,63	596	1	3.090,00	62	1	2.981,62	65
Total	1	3.019,74	566	1	3.052,63	596	1	3.090,00	62	1	2.981,62	65
Documentos Impagos												
ESTUDIO JURIDICO ROMERO DEC. & ASOCIADOS S.A	1	486.910,92	767	1	488.651,99	797	1	490.160,91	82	1	491.553,77	85
PROMOTORA OPCION S.A. EAFC	1	3.019,74	135	1	3.052,63	138	1	3.089,00	141	1	2.981,62	144
AMERICA MOVIL PERU S.A.C.	1	145,25	799	1	145,25	829	1	145,25	86	1	145,25	89
Total	3	490.075,91	135	3	491.849,87	138	3	493.396,16	141	3	494.680,64	144
Deuda Tributaria												
SUPERINTENDENCIA NACIONAL DE ADMINISTRACION		0,00			0,00			0,00			0,00	
Total	0			0			0			0		

Reporte SBS/Microfinanzas

Montos expresados en unidades de soles*

Última fecha reportada por la SBS : 30/06/2022

ÚLTIMOS 6 MESES		FEB 2022 (SBS: ENE 2022)	MAR 2022 (SBS: FEB 2022)	ABR 2022 (SBS: MAR 2022)	MAY 2022 (SBS: ABR 2022)	JUN 2022 (SBS: MAY 2022)	JUL 2022 (SBS: JUN 2022)
% Porcentaje	NOR (Normal)	0.00	0.00	0.00	0.00	0.00	0.00
	CPP (Con Problemas Pote.)	0.00	0.00	0.00	0.00	0.00	0.00
de	DEF (Deficiente)	0.00	0.00	0.00	0.00	0.00	0.00
Calificación	DUD (Dudoso)	0.00	0.00	0.00	0.00	0.00	0.00

PER (Pérdida)	0.00	0.00	0.00	0.00	0.00	0.00
---------------	------	------	------	------	------	------

Institución	FEB 2022 (SBS: ENE 2022)		MAR 2022 (SBS: FEB 2022)		ABR 2022 (SBS: MAR 2022)		MAY 2022 (SBS: ABR 2022)		JUN 2022 (SBS: MAY 2022)		JUL 2022 (SBS: JUN 2022)	
	Monto *	Dias V.	Monto *	Dias V.	Monto *	Dias V.	Monto *	Dias V.	Monto *	Dias V.	Monto *	Dias V.
BCO DE COMERCIO TRANS CART (273	0,00		0,00		0,00		0,00		0,00		0,00	
TOTAL	0,00		0,00		0,00		0,00		0,00		0,00	

Última fecha reportada por la SBS : 30/06/2022

Operación	FEB 2022 (SBS: ENE 2022)		MAR 2022 (SBS: FEB 2022)		ABR 2022 (SBS: MAR 2022)		MAY 2022 (SBS: ABR 2022)		JUN 2022 (SBS: MAY 2022)		JUL 2022 (SBS: JUN 2022)	
	Monto *	Dias V.	Monto *	Dias V.	Monto *	Dias V.	Monto *	Dias V.	Monto *	Dias V.	Monto *	Dias V.
RESUMEN												
- Garantías	1.200.361,00		1.173.186,00		1.155.070,00		1.197.549,00		1.156.007,00		1.194.738,00	
GARANTIAS												
- GARANTIAS RECIBIDAS	1.200.361,05		1.173.186,60		1.155.070,30		1.197.549,90		1.156.007,35		1.194.738,75	
-- 1eraHipotecasInmuebles	1.200.361,05		1.173.186,60		1.155.070,30		1.197.549,90		1.156.007,35		1.194.738,75	

Última fecha reportada por la SBS : 30/06/2022

6 MESES ANTERIORES		AGO 2021 (SBS: JUL 2021)	SET 2021 (SBS: AGO 2021)	OCT 2021 (SBS: SET 2021)	NOV 2021 (SBS: OCT 2021)	DIC 2021 (SBS: NOV 2021)	ENE 2022 (SBS: DIC 2021)
% Porcentaje de Calificación	NOR (Normal)	0.00	0.00	0.00	0.00	0.00	0.00
	CPP (Con Problemas Pote.)	0.00	0.00	0.00	0.00	0.00	0.00
	DEF (Deficiente)	0.00	0.00	0.00	0.00	0.00	0.00
	DUD (Dudoso)	0.00	0.00	0.00	0.00	0.00	0.00
	PER (Pérdida)	0.00	0.00	0.00	0.00	0.00	0.00

Institución	AGO 2021 (SBS: JUL 2021)		SET 2021 (SBS: AGO 2021)		OCT 2021 (SBS: SET 2021)		NOV 2021 (SBS: OCT 2021)		DIC 2021 (SBS: NOV 2021)		ENE 2022 (SBS: DIC 2021)	
	Monto *	Dias V.	Monto *	Dias V.	Monto *	Dias V.	Monto *	Dias V.	Monto *	Dias V.	Monto *	Dias V.
BCO DE COMERCIO TRANS CART (273	0,00		0,00		0,00		0,00		0,00		0,00	
TOTAL	0,00		0,00		0,00		0,00		0,00		0,00	

Última fecha reportada por la SBS : 30/06/2022

Operación	AGO 2021 (SBS: JUL 2021)		SET 2021 (SBS: AGO 2021)		OCT 2021 (SBS: SET 2021)		NOV 2021 (SBS: OCT 2021)		DIC 2021 (SBS: NOV 2021)		ENE 2022 (SBS: DIC 2021)	
	Monto *	Dias V.	Monto *	Dias V.	Monto *	Dias V.	Monto *	Dias V.	Monto *	Dias V.	Monto *	Dias V.
RESUMEN												
- Garantías	1.261.894,00		1.275.637,00		1.291.254,00		1.245.964,00		1.268.765,00		1.245.339,00	
GARANTIAS												
- GARANTIAS RECIBIDAS	1.261.894,00		1.275.637,40		1.291.254,90		1.245.964,15		1.268.765,70		1.245.339,45	
-- 1eraHipotecasInmuebles	1.261.894,00		1.275.637,40		1.291.254,90		1.245.964,15		1.268.765,70		1.245.339,45	

Reporte SBS/Microfinanzas por entidades

Reportado por : BCO DE COMERCIO TRANS CART (273)

Última fecha reportada por la SBS : 30/06/2022

Operación	FEB 2022 (SBS: ENE2022)		MAR 2022 (SBS: FEB2022)		ABR 2022 (SBS: MAR2022)		MAY 2022 (SBS: ABR2022)		JUN 2022 (SBS: MAY2022)		JUL 2022 (SBS: JUN2022)	
	Monto *	Dias V.	Monto *	Dias V.	Monto *	Dias V.	Monto *	Dias V.	Monto *	Dias V.	Monto *	Dias V.
Calificación (2)	PER		PER		PER		PER		PER		PER	
RESUMEN												
- Garantías	1.200.361,00		1.173.186,00		1.155.070,00		1.197.549,00		1.156.007,00		1.194.738,00	
GARANTIAS												
- GARANTIAS RECIBIDAS	1.200.361,05		1.173.186,60		1.155.070,30		1.197.549,90		1.156.007,35		1.194.738,75	
-- 1eraHipotecasInmuebles	1.200.361,05		1.173.186,60		1.155.070,30		1.197.549,90		1.156.007,35		1.194.738,75	

Última fecha reportada por la SBS : 30/06/2022

Operación	AGO 2021 (SBS: JUL2021)		SET 2021 (SBS: AGO2021)		OCT 2021 (SBS: SET2021)		NOV 2021 (SBS: OCT2021)		DIC 2021 (SBS: NOV2021)		ENE 2022 (SBS: DIC2021)	
	Monto *	Días V.	Monto *	Días V.	Monto *	Días V.	Monto *	Días V.	Monto *	Días V.	Monto *	Días V.
Calificación (2)	PER		PER		PER		PER		PER		PER	
RESUMEN												
- Garantías	1.261.894,00		1.275.637,00		1.291.254,00		1.245.964,00		1.268.765,00		1.245.339,00	
GARANTIAS												
- GARANTIAS RECIBIDAS	1.261.894,00		1.275.637,40		1.291.254,90		1.245.964,15		1.268.765,70		1.245.339,45	
-- 1eraHipotecasInmuebles	1.261.894,00		1.275.637,40		1.291.254,90		1.245.964,15		1.268.765,70		1.245.339,45	

Rectificaciones SBS

Entidad	Periodo SBS	Cuenta	Concepto Rectificación	Dice	Debe Decir
---------	-------------	--------	------------------------	------	------------

Aval/Codeudor

Montos expresados en unidades de soles*

Es Avalista de:

Información reportada por la SBS al 30/06/2022

Tipo Doc	Nro Documento	Nombre/Razón Social	Act	Pre	12m
----------	---------------	---------------------	-----	-----	-----

Montos expresados en unidades de soles*

Quiénes lo Avalan:

Información reportada por la SBS al 30/06/2022

Tipo Doc	Nro Documento	Nombre/Razón Social	Act	Pre	12m
----------	---------------	---------------------	-----	-----	-----

Montos expresados en unidades de soles*

Es Avalista de:

Información Reportada por Entidades de Microfinanzas / Otros Créditos

Tipo Doc	Nro Documento	Nombre/Razón Social	Act	Pre	12m
----------	---------------	---------------------	-----	-----	-----

Montos expresados en unidades de soles*

Quiénes lo Avalan:

Información Reportada por Entidades de Microfinanzas / Otros Créditos

Tipo Doc	Nro Documento	Nombre/Razón Social	Act	Pre	12m
----------	---------------	---------------------	-----	-----	-----

Documentos Protestados como Deudor/Aceptante

Montos expresados en unidades*

Reportado por la Cámara de Comercio de Lima (CCL)

Documentos Protestados sin Regularizar

	# Doc	Monto (S/) *	Max Días Venc.
Total:	3	153.035,53	2,649

Tipo de Cambio 3.825

Nro. Secuencia	Tip. Reg. **	Acreeedor/Girador	Tipo Doc.	Moneda	Monto *	Monto * (S/)	Boletín	F. Protesto	F. Venc	Días Venc.
281179	MO	INDEK ANDINA E.I.R.L	LET	S/.	50.000,00	50.000,00	06/2022	06/06/2022	/ /	46
254283	MO	PROMOTORA OPCION S.A. EAFIC	PAG	US\$	747,46	2.859,03	02/2020	17/02/2020	12/02/2020	891
185653	MO	BBVA BANCO CONTINENTAL	PAG	S/.	100.176,50	100.176,50	06/2015	15/06/2015	21/04/2015	2,649

**PR: Protestos, CJ: Cobranza Judicial, MO: Moras, PP: Procesos Penales

Montos expresados en unidades*

Reportado por la Cámara de Comercio de Lima (CCL)

Documentos Protestados Regularizados

	# Doc	Monto (S/) *
Total:	0	0,00

Nro. Secuencia	Tip. ** Reg.	Acreedor/Girador	Tipo Doc.	Moneda	Monto *	Monto * (S/)	Boletín	F. Protesto	F. Venc.	F. Reg
----------------	--------------	------------------	-----------	--------	---------	--------------	---------	-------------	----------	--------

**PR: Protestos, CJ: Cobranza Judicial, MO: Moras, PP: Procesos Penales

Detalle de Vencidos

Documentos Impagos

Montos expresados en unidades*

	# Doc	Monto (S/) *	Max Días Venc.
Total:	2	506.211,86	1,680

Se muestran los 10 primeros documentos ordenados por Fecha de Vencimiento, del más reciente al más antiguo

Tipo de Cambio 3.825

Nombre del Acreedor de la Obligación	Tipo Comprobante/ Concepto	Nro Comprobante	Condición Deuda	Moneda	Monto *	Monto * (S/)	F. Venc.
ESTUDIO JURIDICO ROMERO DEC. & ASOCIADOS S.A.	Pagaré	001103423796000564	MOROSIDAD	S/.	503.352,83	503.352,83	26/07/2019
PROMOTORA OPCION S.A. EAFC	Otros	8052.189.02	MOROSIDAD	US\$	747,46	2.859,03	15/12/2017

Comercio Exterior

Montos expresados en unidades de dolares

Muestra información reportada por la SUNAT desde el 07/02/2011

Resumen por Ejercicio

Ejercicio	Actividad	Número de Operaciones	Importe USD *	N° Países	3 países con mayor número de operaciones
-----------	-----------	-----------------------	---------------	-----------	--

Resumen por Meses

Actividad	Ejercicio	Mes	Número de Operaciones	Importe USD *	N° Países	3 países con mayor número de operaciones
-----------	-----------	-----	-----------------------	---------------	-----------	--

PUBLICACIÓN DIARIO "EL PERUANO"

Reporte Otros Créditos

Institución	FEB 2022		MAR 2022		ABR 2022		MAY 2022		JUN 2022		JUL 2022	
	Monto *	Días V.	Monto *	Días V.	Monto *	Días V.	Monto *	Días V.	Monto *	Días V.	Monto *	Días V.
Institución	AGO 2021		SET 2021		OCT 2021		NOV 2021		DIC 2021		ENE 2022	
	Monto *	Días V.	Monto *	Días V.	Monto *	Días V.	Monto *	Días V.	Monto *	Días V.	Monto *	Días V.

Reporte Otros Créditos por entidades

Sin Información