



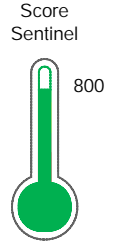
# Reporte de Deudas

El reporte contiene solo los títulos seleccionados

- Información General
- Consulta Rápida
- Principales Acreedores
- Detalle Variación
- Posición Histórica
- Gráficos
- Rep. Vencidos
- Rep. SBS/Microf.
- SBS/Microf. Entidades
- Rectificaciones SBS
- Avalados/Avalistas
- Hechos de Importancia
- Documentos CCL
- Detalle de Vencidos
- Comercio Exterior
- Otros Créditos
- Otros Créd. Entidades
- Otros Rep. Negativos

RUC 20293588776 - EMBAJADA DE LOS ESTADOS UNIDOS AMERICA

Fecha Proceso	Tipo Doc.	N. Doc.	Nota	Deuda Total *	Var.	Actual	Previo	12m
31/05/2024	RUC	20293588776	0.000	0,00		<input type="radio"/>	<input type="radio"/>	<input type="radio"/>



Excelente Puntaje

## Sentinel Sabio

Bancarizado: SI

### Recomendación de Sentinel Sabio

Evaluación Crediticia



**APROBAR**  
Producto Générico

Detalle:

- Cumple con todas las reglas de evaluación

#### Cuota Estimada Mensual

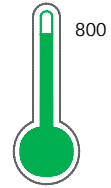
Según el cumplimiento de deudas reportadas

S/ 0.00



### Score Experian

Excelente Puntaje



Estadísticamente, en este nivel de score, 8 de 100 empresas podrían caer en incumplimiento en los próximos 12 meses

## Información General

### Datos Principales

13/06/2024: Última actualización de información reportada por SUNAT

Razón Social:	EMBAJADA DE LOS ESTADOS UNIDOS AMERICA		
Nombre Comercial:	INL ASUNTOS ANTINARCOTICOS		
Tipo de Contribuyente:	MISIONES DIPLOMATICAS Y ORG. INTER.		
Estado de Contribuyente:	ACTIVO	Condición del Contribuyente:	HABIDO
Inicio de Actividades:	26/09/1995		
Tamaño contribuyente:	RESTO	Dependencia:	INTENDENCIA LIMA MEPECO
Actividad Económica Principal	RELACIONES EXTERIORES		
Actividad Económica Secundaria 1	-	Actividad Económica Secundaria 2	-
Fecha Inscripción RRPP:	01/01/0001	Número de Partida Registral:	01053406300000
Folio:	-	Asiento:	-

### Agente de retención

### Direcciones Registradas

Dirección	Fuente
AVENIDA LA ENCALADA NRO C-17 SANTIAGO DE SURCO - LIMA - LIMA	SUNAT - DOMICILIO FISCAL
JIRON MARIA LOZANA NRO. S/N YARINACOCHA - CORONEL PORTILLO - UCAYALI (AEROPUERTO HANGAR)	SUNAT - SUCURSAL
AVENIDA VENEZUELA CD 36 NRO. S/N BELLAVISTA - CALLAO - CALLAO (INGRESO POR HOSPITAL NAVAL)	SUNAT - SUCURSAL
AVENIDA LA MARINA NRO. 951 PUEBLO JOVEN PUNCHANA IQUITOS - MAYNAS - LORETO (CLINICA NAVAL)	SUNAT - SUCURSAL
JIRON CUSCO NRO. C-14 INT. 16 TAMBOPATA - TAMBOPATA - MADRE DE DIOS (CASA 16 VILLA NAVAL)	SUNAT - SUCURSAL

### Representantes Legales

Nro Documento	Nombre de Representante	Act	Pre	12m	Fecha desde que ocupa Cargo	Cargo
20210121	QUIMPO CARLOS ALBERTO GUSTILO	<input checked="" type="radio"/>	<input type="radio"/>	<input type="radio"/>	06/01/2021	OTROS PERSONA NATURAL
20210263	WAUGH CHRISTOPHER DANIEL	<input checked="" type="radio"/>	<input type="radio"/>	<input type="radio"/>	08/01/2021	OTROS PERSONA NATURAL
20220499	LEE JEREMY JUDSON	<input checked="" type="radio"/>	<input type="radio"/>	<input type="radio"/>	13/04/2023	OTROS PERSONA NATURAL
20220648	BEENHOUWER CHRIS YI	<input checked="" type="radio"/>	<input type="radio"/>	<input type="radio"/>	27/06/2022	OTROS PERSONA NATURAL
20221008	TOSTEN II GLENN EDWARD	<input checked="" type="radio"/>	<input type="radio"/>	<input type="radio"/>	30/08/2022	OTROS PERSONA NATURAL
20221179	WHITTAKER CURTIS TODD	<input checked="" type="radio"/>	<input type="radio"/>	<input type="radio"/>	28/10/2022	OTROS PERSONA NATURAL
20230295	MORALES JOHN E.	<input checked="" type="radio"/>	<input type="radio"/>	<input type="radio"/>	22/02/2023	OTROS PERSONA NATURAL
20230506	LANGER SETH MICHAEL	<input checked="" type="radio"/>	<input type="radio"/>	<input type="radio"/>	28/04/2023	OTROS PERSONA NATURAL
20230656	MARTER ABIGAIL ELIZABETH YABLONSKY	<input checked="" type="radio"/>	<input type="radio"/>	<input type="radio"/>	29/06/2023	OTROS PERSONA NATURAL
20230673	ORTUZAR KAREM EMILY	<input checked="" type="radio"/>	<input type="radio"/>	<input type="radio"/>	17/07/2023	OTROS PERSONA NATURAL
20230701	ANDERSON JANICE CAROL	<input checked="" type="radio"/>	<input type="radio"/>	<input type="radio"/>	20/07/2023	OTROS PERSONA NATURAL
20240013	KOLODIN SUSAN KAY	<input checked="" type="radio"/>	<input type="radio"/>	<input type="radio"/>	19/11/2023	OTROS PERSONA NATURAL

## Consulta Rápida

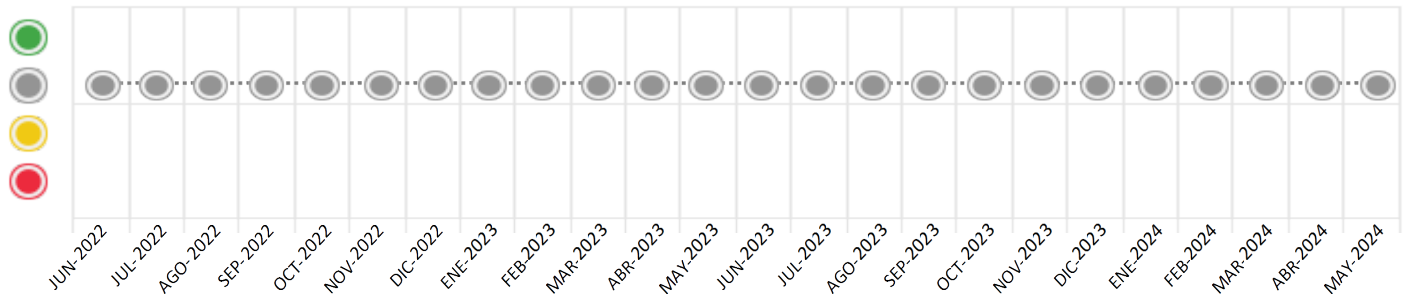
Documento de identidad consultado



Fecha Proceso	Tipo Doc.	N. Doc.	Nombre o Raz. Social	Nota	Deuda Total *	Var.	Actual	Previo	12m
31/05/2024	RUC	20293588776	EMBAJADA DE LOS ESTADOS UNIDOS AMERICA	0.000	0,00				

Montos expresados en unidades de soles\*

Semáforos de los últimos 24 meses



Semáforo	Descripción
	No registra información de deudas
	Sin deudas vencidas
	Deudas con poco atraso*
	Deudas con atraso significativo*

\*Semáforo deuda menor: Deuda vencida menor S/ 100 personas naturales o menor S/ 500 personas jurídicas

Verde: 0 <= Sem. < 0.001  
 Amarillo: 0.001 <= Sem. <= 2  
 Rojo: 2 < Sem. <= 6

Variación	Descripción
	Variación Negativa: Retraso en los pagos
	Variación Positiva: Mejora en sus pagos
	Variación Porcentual Positiva: El monto total reportado por la SBS/Microfinanzas o número de instituciones financieras ha aumentado
	Variación Porcentual Negativa: El monto total reportado por la SBS/Microfinanzas o número de instituciones financieras ha disminuido
	Aproximadamente igual o igual

## Detalle de la deuda SBS/Microfinanzas

Entidad	Deuda Anterior			Deuda a MAY 2024				Rect. (1)	Disc.
	NOV 2023	FEB 2024	ABR 2024	Fecha Inf.	Calif. (2)	Monto *	Días Venc.		

TOTAL

(1) Ver detalle en el cuadro de Rectificaciones SBS

(2) NOR: Normal, CPP: Con Problemas Potenciales, DEF: Deficiente, DUD: Dudoso, PER: Pérdida, SCAL: Sin Calificación

## Detalle de la deuda de Otros Créditos

Entidad	Deuda Anterior			Deuda a MAY 2024				Disc.
	NOV 2023	FEB 2024	ABR 2024	Fecha Inf.	Calif. (2)	Monto	Días Venc.	

TOTAL

(2) NOR: Normal, CPP: Con Problemas Potenciales, DEF: Deficiente, DUD: Dudoso, PER: Pérdida, SCAL: Sin Calificación

## Detalle de vencidos

# Doc	Fuente - Acreedor	Monto *	Días Venc.
-------	-------------------	---------	------------

## Utilización de Líneas de Crédito

Instituciones	**	Línea Aprobada	Línea No Utilizada	Línea Utilizada	% L. Ut.
TOTAL					0%

\*\*Tipo de Crédito

## Principales Acreedores

Montos expresados en unidades de soles\*

## Resumen de Deudas

Descripción de la Deuda	Monto *	Días
Deuda total SBS al 30/04/2024		
% Calificación normal		
Peor Calificación (2)		
Otros Créditos	0,00	****

## Detalle de Riesgos SBS/Microfinanzas

Concepto	Saldo *
Deuda Directa	0,00
Deuda Indirecta	0,00
Deuda Castigada	0,00
Deuda Total SBS/MicroFinanzas	0,00
Línea Tarj.Cred. No utilizada	0,00
Total Riesgo SBS/MicroFinanzas	0,00

## Detalle de deuda Otros Créditos

Empresa	Calif. (2)	Saldo *	% Ven.	Días Venc.	Disc.
Deuda Total Otros Créditos		0,00	0		

## Detalle de vencidos

# Doc Fuente - Acreedor

Monto \*

Días Venc.

## Detalle Variación

Montos expresados en unidades de soles\*

## Resumen de la variación

Descripción de la deuda	30/04/2024	31/05/2024	Variación
Score			0,000
Nro. Entidades SBS/Microf.			0
Riesgo Total SBS/Microf. *			
Deuda Directa			0,00
Deuda Indirecta			0,00
Deuda Castigada			0,00

Variación del Riesgo Total SBS/Microf. *	Antes	31/05/2024	Variación
Último Mes	0,00		0,00
Último Trimestre	0,00		0,00
Último Semestre	0,00		
Último Año	0,00	0,00	0,00

Calificación SBS/Microf.	30/04/2024	31/05/2024	Variación
% NOR (Normal)	0.00	0.00	0.00
% CPP (Con Problemas Potenciales)	0.00	0.00	0.00
% DEF (Deficiente)	0.00	0.00	0.00
% DUD (Dudoso)	0.00	0.00	0.00
% PER (Pérdida)	0.00	0.00	0.00

Deuda vencida *	30/04/2024	31/05/2024	Variación
Total deuda vencida	0,00	0,00	0,00
Deuda por Otros Créditos *	30/04/2024	31/05/2024	Variación
Total deuda otros créditos	0,00	0,00	0,00

## Detalle de la variación

Fuente - Acreedor \* 30/04/2024 31/05/2024 Variación

## Posición Histórica

Montos expresados en unidades de soles\*

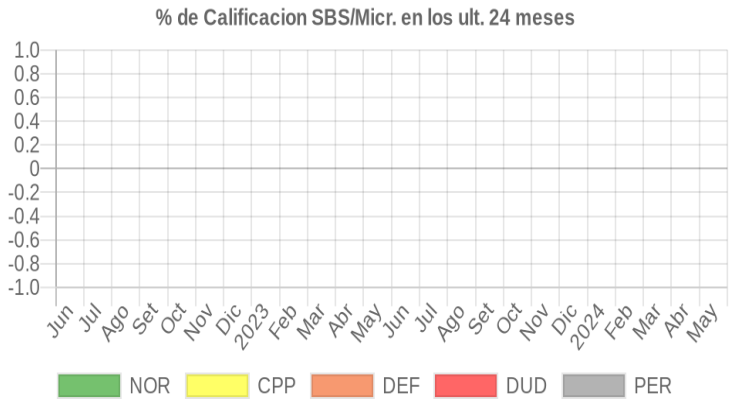
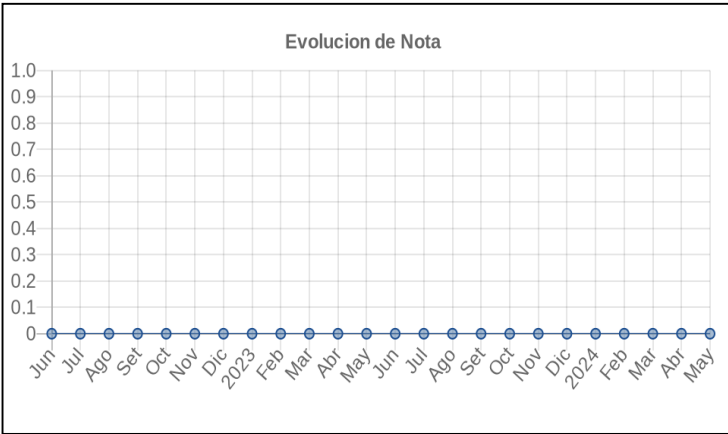
Fecha de Proceso	Sema. Actual	Sem. Riesgo	Var.	Superintendencia de Banca y Seguros (SBS/Microfinan.)				Otros Créditos	Otros Vencidos *				Ctas. Cerr./Anu.		Otros Repor. Negati.	
				# Enti.	Deuda Total *	% Cali. normal	Peor Califi.(2)		Deuda Vencida *	Protestos	Docs. Impagos	Deuda Tributaria	Deuda Laboral	Cta. Cte.		Tar. Créd.
31/05/2024	●	0.000	☰	0	0,00	0.00		0,00	0,00	0,00	0,00	0,00	0,00	0	0	0
30/04/2024	●	0.000	☰	0	0,00	0.00		0,00	0,00	0,00	0,00	0,00	0,00	0	0	0
31/03/2024	●	0.000	☰	0	0,00	0.00		0,00	0,00	0,00	0,00	0,00	0,00	0	0	0
29/02/2024	●	0.000	☰	0	0,00	0.00		0,00	0,00	0,00	0,00	0,00	0,00	0	0	0
31/01/2024	●	0.000	☰	0	0,00	0.00		0,00	0,00	0,00	0,00	0,00	0,00	0	0	0



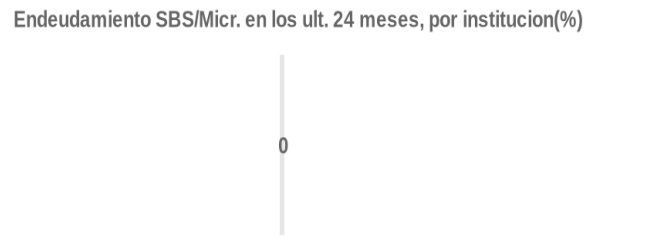
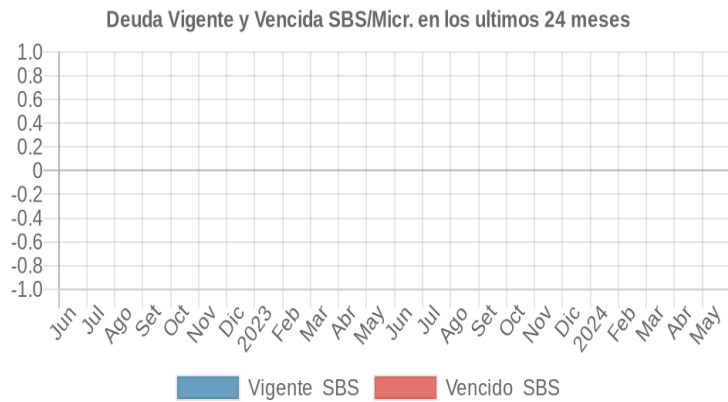
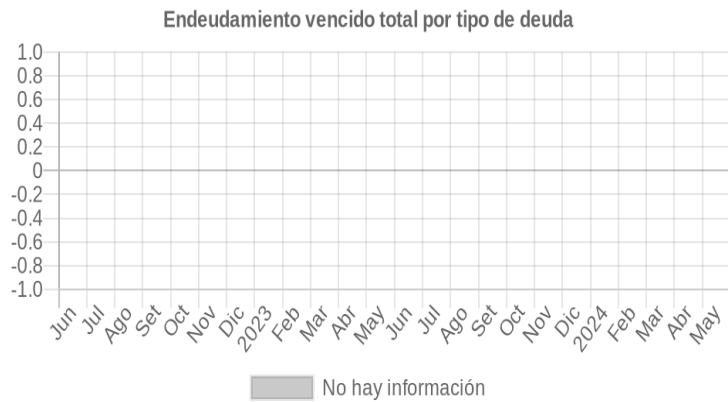
31/12/2023	●	0.000	■	0	0,00	0,00	0,00	0,00	0,00	0,00	0,00	0,00	0	0	0
30/11/2023	●	0.000	■	0	0,00	0,00	0,00	0,00	0,00	0,00	0,00	0,00	0	0	0
31/10/2023	●	0.000	■	0	0,00	0,00	0,00	0,00	0,00	0,00	0,00	0,00	0	0	0
30/09/2023	●	0.000	■	0	0,00	0,00	0,00	0,00	0,00	0,00	0,00	0,00	0	0	0
31/08/2023	●	0.000	■	0	0,00	0,00	0,00	0,00	0,00	0,00	0,00	0,00	0	0	0
31/07/2023	●	0.000	■	0	0,00	0,00	0,00	0,00	0,00	0,00	0,00	0,00	0	0	0
30/06/2023	●	0.000	■	0	0,00	0,00	0,00	0,00	0,00	0,00	0,00	0,00	0	0	0
31/05/2023	●	0.000	■	0	0,00	0,00	0,00	0,00	0,00	0,00	0,00	0,00	0	0	0
30/04/2023	●	0.000	■	0	0,00	0,00	0,00	0,00	0,00	0,00	0,00	0,00	0	0	0
31/03/2023	●	0.000	■	0	0,00	0,00	0,00	0,00	0,00	0,00	0,00	0,00	0	0	0
28/02/2023	●	0.000	■	0	0,00	0,00	0,00	0,00	0,00	0,00	0,00	0,00	0	0	0
31/01/2023	●	0.000	■	0	0,00	0,00	0,00	0,00	0,00	0,00	0,00	0,00	0	0	0
31/12/2022	●	0.000	■	0	0,00	0,00	0,00	0,00	0,00	0,00	0,00	0,00	0	0	0
30/11/2022	●	0.000	■	0	0,00	0,00	0,00	0,00	0,00	0,00	0,00	0,00	0	0	0
31/10/2022	●	0.000	■	0	0,00	0,00	0,00	0,00	0,00	0,00	0,00	0,00	0	0	0
30/09/2022	●	0.000	■	0	0,00	0,00	0,00	0,00	0,00	0,00	0,00	0,00	0	0	0
31/08/2022	●	0.000	■	0	0,00	0,00	0,00	0,00	0,00	0,00	0,00	0,00	0	0	0
31/07/2022	●	0.000	■	0	0,00	0,00	0,00	0,00	0,00	0,00	0,00	0,00	0	0	0
30/06/2022	●	0.000	■	0	0,00	0,00	0,00	0,00	0,00	0,00	0,00	0,00	0	0	0

# Gráficos

Montos expresados en unidades de soles\*



NOR: Normal, CPP: Con Problemas Potenciales, DEF: Deficiente, DUD: Dudoso, PER: Pérdida, SCAL: Sin Calificación



## Reporte de Vencidos

Montos expresados en unidades de soles\*

Fuente - Acreedor	FEB 2024			MAR 2024			ABR 2024			MAY 2024		
	# Docs.	Monto *	Dias V.	# Docs.	Monto *	Dias V.	# Docs.	Monto *	Dias V.	# Docs.	Monto *	Dias V.

Montos expresados en unidades de soles\*

Fuente - Acreedor	OCT 2023			NOV 2023			DIC 2023			ENE 2024		
	# Docs.	Monto *	Dias V.	# Docs.	Monto *	Dias V.	# Docs.	Monto *	Dias V.	# Docs.	Monto *	Dias V.

Montos expresados en unidades de soles\*

Fuente - Acreedor	JUN 2023			JUL 2023			AGO 2023			SET 2023		
	# Docs.	Monto *	Dias V.	# Docs.	Monto *	Dias V.	# Docs.	Monto *	Dias V.	# Docs.	Monto *	Dias V.

## Reporte SBS/Microfinanzas

Montos expresados en unidades de soles\*

Última fecha reportada por la SBS : 31/05/2024

ULTIMOS 6 MESES		DIC 2023 (SBS: NOV 2023)	ENE 2024 (SBS: DIC 2023)	FEB 2024 (SBS: ENE 2024)	MAR 2024 (SBS: FEB 2024)	ABR 2024 (SBS: MAR 2024)	MAY 2024 (SBS: ABR 2024)
% Porcentaje de	NOR (Normal)	0.00	0.00	0.00	0.00	0.00	0.00
	CPP (Con Problemas Pote.)	0.00	0.00	0.00	0.00	0.00	0.00
Calificación	DEF (Deficiente)	0.00	0.00	0.00	0.00	0.00	0.00
	DUD (Dudoso)	0.00	0.00	0.00	0.00	0.00	0.00
	PER (Pérdida)	0.00	0.00	0.00	0.00	0.00	0.00

Institución	DIC 2023 (SBS: NOV 2023)		ENE 2024 (SBS: DIC 2023)		FEB 2024 (SBS: ENE 2024)		MAR 2024 (SBS: FEB 2024)		ABR 2024 (SBS: MAR 2024)		MAY 2024 (SBS: ABR 2024)	
	Monto *	Dias V.	Monto *	Dias V.	Monto *	Dias V.	Monto *	Dias V.	Monto *	Dias V.	Monto *	Dias V.

Montos expresados en unidades de soles\*

Última fecha reportada por la SBS : 31/05/2024

6 MESES ANTERIORES		JUN 2023 (SBS: MAY 2023)	JUL 2023 (SBS: JUN 2023)	AGO 2023 (SBS: JUL 2023)	SET 2023 (SBS: AGO 2023)	OCT 2023 (SBS: SET 2023)	NOV 2023 (SBS: OCT 2023)
% Porcentaje de	NOR (Normal)	0.00	0.00	0.00	0.00	0.00	0.00
	CPP (Con Problemas Pote.)	0.00	0.00	0.00	0.00	0.00	0.00
Calificación	DEF (Deficiente)	0.00	0.00	0.00	0.00	0.00	0.00
	DUD (Dudoso)	0.00	0.00	0.00	0.00	0.00	0.00
	PER (Pérdida)	0.00	0.00	0.00	0.00	0.00	0.00

Institución	JUN 2023 (SBS: MAY 2023)		JUL 2023 (SBS: JUN 2023)		AGO 2023 (SBS: JUL 2023)		SET 2023 (SBS: AGO 2023)		OCT 2023 (SBS: SET 2023)		NOV 2023 (SBS: OCT 2023)	
	Monto *	Dias V.	Monto *	Dias V.	Monto *	Dias V.	Monto *	Dias V.	Monto *	Dias V.	Monto *	Dias V.

## Reporte SBS/Microfinanzas por entidades

Sin Información

## Rectificaciones SBS

Entidad	Periodo SBS	Cuenta	Concepto Rectificación	Dice	Debe Decir
---------	-------------	--------	------------------------	------	------------

## Aval/Codeudor



Montos expresados en unidades de soles\*

Es Avalista de:				Información reportada por la SBS al 30/04/2024		
Tipo Doc	Nro Documento	Nombre/Razón Social	Act	Pre	12m	

Montos expresados en unidades de soles\*

Quiénes lo Avalan:				Información reportada por la SBS al 30/04/2024		
Tipo Doc	Nro Documento	Nombre/Razón Social	Act	Pre	12m	

Montos expresados en unidades de soles\*

Es Avalista de:				Información Reportada por Entidades de Microfinanzas / Otros Créditos		
Tipo Doc	Nro Documento	Nombre/Razón Social	Act	Pre	12m	

Montos expresados en unidades de soles\*

Quiénes lo Avalan:				Información Reportada por Entidades de Microfinanzas / Otros Créditos		
Tipo Doc	Nro Documento	Nombre/Razón Social	Act	Pre	12m	

## Documentos Protestados como Deudor/Aceptante

Montos expresados en unidades\*

Reportado por la Cámara de Comercio de Lima (CCL)

Documentos Protestados sin Regularizar			
	# Doc	Monto (S/) *	Max Días Venc.
Total:	0	0,00	

Tipo de Cambio 3.738

Nro. Secuencia	Tip. Reg. **	Acreedor/Girador	Tipo Doc.	Moneda	Monto *	Monto * (S/)	Boletín	F. Protesto	F. Venc.	Días Venc.

\*\*PR: Protestos, CJ: Cobranza Judicial, MO: Moras, PP: Procesos Penales

Montos expresados en unidades\*

Reportado por la Cámara de Comercio de Lima (CCL)

Documentos Protestados Regularizados			
	# Doc	Monto (S/) *	
Total:	0	0,00	

Nro. Secuencia	Tip. Reg. **	Acreedor/Girador	Tipo Doc.	Moneda	Monto *	Monto * (S/)	Boletín	F. Protesto	F. Venc.	F. Reg

\*\*PR: Protestos, CJ: Cobranza Judicial, MO: Moras, PP: Procesos Penales

## Detalle de Vencidos

## Comercio Exterior

Montos expresados en unidades de dólares

Muestra información reportada por la SUNAT desde el 07/02/2011

### Resumen por Ejercicio

Ejercicio	Actividad	Número de Operaciones	Importe USD *	N° Países	3 países con mayor número de operaciones

2024	IMPORTACIÓN	234	10.652.200,06	9	UNITED STATES, ARGENTINA, COLOMBIA
2023	EXPORTACIÓN	67	7.593.708,63	2	UNITED STATES, COSTA RICA
	IMPORTACIÓN	651	28.998.852,21	21	UNITED STATES, CHINA, JAPAN
2022	EXPORTACIÓN	149	11.079.136,32	3	UNITED STATES, COSTA RICA, PANAMA
	IMPORTACIÓN	717	26.125.507,41	19	UNITED STATES, CHINA, JAPAN
2021	EXPORTACIÓN	148	16.658.762,38	5	UNITED STATES, IRAQ, PANAMA
	IMPORTACIÓN	561	23.144.205,52	17	UNITED STATES, CHINA, JAPAN
2020	EXPORTACIÓN	101	4.399.089,49	4	UNITED STATES, COSTA RICA, ISRAEL
	IMPORTACIÓN	387	15.852.981,76	27	UNITED STATES, CHINA, MEXICO

## Resumen por Meses

Actividad	Ejercicio	Mes	Número de Operaciones	Importe USD *	N° Países	3 países con mayor número de operaciones	
EXPORTACIÓN	2023	SETIEMBRE	3	91.180,05	1	UNITED STATES	
		AGOSTO	6	415.085,85	1	UNITED STATES	
		JULIO	11	5.477.397,16	1	UNITED STATES	
		JUNIO	7	286.590,09	1	UNITED STATES	
		MAYO	5	144.002,86	1	UNITED STATES	
		ABRIL	9	737.251,12	1	UNITED STATES,COSTA RICA	
		MARZO	10	155.976,44	1	UNITED STATES	
		FEBRERO	13	222.445,85	1	UNITED STATES,COSTA RICA	
		ENERO	3	63.779,21	1	UNITED STATES	
		2022	DICIEMBRE	17	409.776,46	1	UNITED STATES
			NOVIEMBRE	8	804.105,28	1	UNITED STATES
			OCTUBRE	17	196.321,55	1	UNITED STATES
	SETIEMBRE		16	348.526,23	1	UNITED STATES	
	AGOSTO		5	65.503,58	1	UNITED STATES	
	JULIO		12	237.243,21	1	UNITED STATES,PANAMA	
	JUNIO		10	116.013,28	1	UNITED STATES	
	MAYO		11	6.080.036,92	1	UNITED STATES	
	ABRIL		16	2.265.831,87	1	UNITED STATES	
	MARZO		14	232.366,09	1	UNITED STATES,COSTA RICA	
	FEBRERO		11	147.863,49	1	UNITED STATES,COSTA RICA	
	ENERO		12	175.548,36	1	UNITED STATES,PANAMA	
	2021	DICIEMBRE	15	287.312,50	3	UNITED STATES,PANAMA	
		NOVIEMBRE	23	478.692,31	3	UNITED STATES	
		OCTUBRE	17	1.043.762,49	3	UNITED STATES,IRAQ	
		SETIEMBRE	8	542.362,98	3	UNITED STATES,CANADA,IRAQ	
		AGOSTO	10	726.677,17	3	UNITED STATES,COSTA RICA,IRAQ	
		JULIO	18	825.977,18	3	UNITED STATES,IRAQ,PANAMA	
		JUNIO	10	330.773,59	3	UNITED STATES,COSTA RICA,PANAMA	
		MAYO	10	306.818,95	3	UNITED STATES,PANAMA	
		ABRIL	9	205.421,97	3	UNITED STATES	
		MARZO	11	9.703.943,71	3	UNITED STATES	
		FEBRERO	5	1.795.158,70	3	UNITED STATES	
		ENERO	12	411.860,83	3	UNITED STATES,COSTA RICA	
	2020	DICIEMBRE	8	175.529,71	1	UNITED STATES	
		NOVIEMBRE	12	506.136,99	1	UNITED STATES	
		OCTUBRE	7	233.879,06	1	UNITED STATES,PANAMA	
SETIEMBRE		13	1.130.871,92	1	UNITED STATES,ISRAEL		
AGOSTO		12	438.038,42	1	UNITED STATES		
JULIO		12	375.656,93	1	UNITED STATES		
JUNIO		7	224.676,54	1	UNITED STATES		
MAYO		4	230.050,58	1	UNITED STATES,COSTA RICA		
ABRIL		6	144.248,33	1	UNITED STATES		
MARZO		4	72.374,32	1	UNITED STATES		
FEBRERO		8	531.743,26	1	UNITED STATES		
ENERO		8	335.883,43	1	UNITED STATES		
IMPORTACIÓN	2024	MAYO	45	2.031.523,43	6	UNITED STATES,CANADA,CHINA	
		ABRIL	59	1.516.787,18	5	UNITED STATES,ARGENTINA,CHINA	
		MARZO	54	874.934,38	3	UNITED STATES,COLOMBIA,"KOREA, REPUBLIC OF"	
		FEBRERO	50	5.253.929,40	4	UNITED STATES,COLOMBIA,ARGENTINA	
		ENERO	26	975.025,68	2	UNITED STATES,MEXICO	
		2023	DICIEMBRE	33	755.068,37	3	UNITED STATES,CANADA,JAPAN



		NOVIEMBRE	63	693.420,82	4	UNITED STATES,BRAZIL,IRAQ
		OCTUBRE	65	1.494.160,35	8	UNITED STATES,CHINA,IRAQ
		SETIEMBRE	57	1.650.812,50	9	UNITED STATES,IRAQ,JAPAN
		AGOSTO	54	7.082.786,97	4	UNITED STATES,CHINA,PANAMA
		JULIO	49	7.341.755,68	12	UNITED STATES,JAPAN,BRAZIL
		JUNIO	60	2.351.153,16	6	UNITED STATES,CHINA,TAIWAN
		MAYO	56	1.592.046,36	4	UNITED STATES,CHINA,JAPAN
		ABRIL	64	1.124.716,61	7	UNITED STATES,CHINA,UNITED KINGDOM
		MARZO	47	594.584,45	2	UNITED STATES,BRAZIL
		FEBRERO	55	1.298.958,65	2	UNITED STATES,CHINA
		ENERO	48	3.019.388,28	3	UNITED STATES,JAPAN,CHINA
	2022	DICIEMBRE	78	1.844.939,83	5	UNITED STATES,JAPAN,ARGENTINA
		NOVIEMBRE	56	1.510.008,14	7	UNITED STATES,CHINA,JAPAN
		OCTUBRE	76	1.913.270,37	7	UNITED STATES,TAIWAN,CHINA
		SETIEMBRE	53	1.230.988,06	7	UNITED STATES,TAIWAN,CHINA
		AGOSTO	72	5.035.827,61	5	UNITED STATES,ARGENTINA,CHINA
		JULIO	46	969.012,53	6	UNITED STATES,CHINA,THAILAND
		JUNIO	57	570.694,94	5	UNITED STATES,MEXICO,MALAYSIA
		MAYO	53	3.156.569,45	8	UNITED STATES,CHINA,CZECH REPUBLIC
		ABRIL	47	910.473,95	4	UNITED STATES,CHINA,MEXICO
		MARZO	60	5.376.542,10	8	UNITED STATES,CHINA,JAPAN
		FEBRERO	69	1.940.978,00	9	UNITED STATES,BANGLADESH,CHINA
		ENERO	50	1.666.201,44	5	UNITED STATES,JAPAN,CHINA
	2021	DICIEMBRE	53	2.449.685,41	9	UNITED STATES,JAPAN,CHINA
		NOVIEMBRE	53	2.252.521,10	5	UNITED STATES,CHINA,TAIWAN
		OCTUBRE	55	2.059.467,38	6	UNITED STATES,MEXICO,JAPAN
		SETIEMBRE	54	869.783,18	7	UNITED STATES,MEXICO,CHINA
		AGOSTO	56	1.503.699,67	4	UNITED STATES,CHINA,TAIWAN
		JULIO	44	1.432.608,82	7	UNITED STATES,MEXICO,CHINA
		JUNIO	63	1.877.618,19	6	UNITED STATES,CHINA,THAILAND
		MAYO	41	2.937.104,89	4	UNITED STATES,CHINA,JAPAN
		ABRIL	29	522.627,17	3	UNITED STATES,CHINA,BANGLADESH
		MARZO	49	5.808.228,44	5	UNITED STATES,CHINA,HONDURAS
		FEBRERO	25	445.455,79	6	UNITED STATES,CHINA,COSTA RICA
		ENERO	39	985.405,47	5	UNITED STATES,TAIWAN,CHINA
	2020	DICIEMBRE	47	2.318.813,79	9	UNITED STATES,JAPAN,CHINA
		NOVIEMBRE	28	835.213,27	6	UNITED STATES,THAILAND,TAIWAN
		OCTUBRE	39	805.241,02	8	UNITED STATES,CHINA,GERMANY
		SETIEMBRE	38	1.068.665,70	7	UNITED STATES,JAPAN,MEXICO
		AGOSTO	28	1.332.022,88	6	UNITED STATES,CHINA,HONDURAS
		JULIO	40	1.365.299,96	9	UNITED STATES,MEXICO,BRAZIL
		JUNIO	31	1.200.928,10	7	UNITED STATES,MEXICO,CHINA
		MAYO	24	730.303,29	4	UNITED STATES,CANADA,INDONESIA
		ABRIL	14	396.579,79	4	UNITED STATES,CHINA,MEXICO
		MARZO	23	2.732.083,33	8	UNITED STATES,INDONESIA,INDIA
		FEBRERO	38	1.744.412,51	10	UNITED STATES,CHINA,UNITED KINGDOM
		ENERO	37	1.323.418,11	8	UNITED STATES,CHINA,JAPAN

PUBLICACIÓN DIARIO "EL PERUANO"

Reporte Otros Créditos

Institución	DIC 2023		ENE 2024		FEB 2024		MAR 2024		ABR 2024		MAY 2024	
	Monto *	Dias V.	Monto *	Dias V.	Monto *	Dias V.	Monto *	Dias V.	Monto *	Dias V.	Monto *	Dias V.

Institución	JUN 2023		JUL 2023		AGO 2023		SET 2023		OCT 2023		NOV 2023	
	Monto *	Dias V.	Monto *	Dias V.	Monto *	Dias V.	Monto *	Dias V.	Monto *	Dias V.	Monto *	Dias V.



## Reporte Otros Créditos por entidades

Sin Información