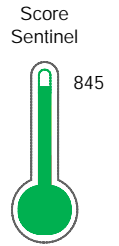


El reporte contiene solo los títulos seleccionados

- Información General
- Consulta Rápida
- Principales Acreedores
- Detalle Variación
- Posición Histórica
- Gráficos
- Rep. Vencidos
- Rep. SBS/Microf.
- SBS/Microf. Entidades
- Rectificaciones SBS
- Avalados/Avalistas
- Hechos de Importancia
- Documentos CCL
- Detalle de Vencidos
- Comercio Exterior
- Otros Créditos
- Otros Créd. Entidades
- Otros Rep. Negativos

RUC 20600201108 - IMECOL S.A.C.

Fecha Proceso	Tipo Doc.	N. Doc.	Nota	Deuda Total *	Var.	Actual	Previo	12m
23/06/2022	RUC	20600201108	0.000	11.889.715,50				



Riesgo Muy Bajo

* La persona consultada cuenta con los siguientes créditos e indicadores.

- Línea de Crédito
- Está Avalado
- Reactiva Perú

Sentinel Sabio

Bancarizado: SI

Recomendación de Sentinel Sabio

Evaluación Crediticia



APROBAR
Producto Genérico

Detalle:

- Cumple con todas las reglas de evaluación

Cuota Estimada Mensual

S/ 545647,



Score Sentinel

Nivel de Riesgo



Riesgo Muy Bajo

Recomendación:

En este nivel de riesgo, 6 de 100 empresas podrían caer en incumplimiento en los próximos 12 meses

Información General

Datos Principales

09/06/2022: Última actualización de información reportada por SUNAT

Razón Social:	IMECOL S.A.C.		
Nombre Comercial:	-		
Tipo de Contribuyente:	SOCIEDAD ANONIMA CERRADA		
Estado de Contribuyente:	ACTIVO	Condición del Contribuyente:	HABIDO
Inicio de Actividades:	06/03/2015		
Tamaño contribuyente:	PRINCIPAL	Dependencia:	INTENDENCIA LIMA PRICO
Actividad Económica Principal	VTA. MAY. MAQUINARIA, EQUIPO Y MATER.		
Actividad Económica Secundaria 1	-	Actividad Económica Secundaria 2	-
Fecha Inscripción RRPP:	11/03/2015	Número de Partida Registral:	-
Folio:	-	Asiento:	-

Agente de retención

Direcciones Registradas

Dirección	Fuente
CALLE SALVADOR CARMONA NRO 186 ZONA INDUSTRIAL VULCANO 2DA ETAPA ATE - LIMA - LIMA	SUNAT - DOMICILIO FISCAL
AVENIDA 2 DE MAYO NRO. 1055 VICTOR LARCO HERRERA - TRUJILLO - LA LIBERTAD	SUNAT - OF.ADMINIST.
CARRETERA PANAMERICANA SUR KM. 296 SUBTANJALLA - ICA - ICA	SUNAT - L. COMERCIAL
AVENIDA FERROCARRIL NRO. 212 PARAMONGA - BARRANCA - LIMA	SUNAT - DEPOSITO
CARRETERA VALLE R. CASCAJAL Y OLMO LTE. A16 OLMOS - LAMBAYEQUE - LAMBAYEQUE (ENTRE VALLES DE LOS RIOS CASCAJAL Y OLM)	SUNAT - DEPOSITO

Representantes Legales

Nro Documento	Nombre de Representante	Act	Pre	12m	Fecha desde que ocupa Cargo	Cargo
07272865	FERREYROS SELIGMANN CARLOS ROBERTO				29/01/2015	GERENTE GENERAL

Empresas Relacionadas a:

FERREYROS SELIGMAN CARLOS

Ruc	Razón Social	Semáforos			Fecha desde que ocupa Cargo	Cargo	Estado
		Act	Pre	12m			
20106924822	TRANSPORTE DE CARGA S A				01/08/1992	GERENTE EJECT	BAJA DE OFICIO
20212513483	CORPORACION DE INVERSIONES GENERALES DEL				01/03/1994	PRESIDENTE DIRE	BAJA DE OFICIO
20377281366	AGROINDUSTRIAS VILLACURI S.A.				27/10/2011	GERENTE GENERAL	BAJA DE OFICIO
20503644968	BODEGA SAN ISIDRO S.R.L.				27/09/2017	APODERADO	ACTIVO
20535801577	INVERSIONES LA ESTANCIA S.A.C.				19/03/2010	GERENTE GENERAL	ACTIVO
20601167876	AGRICOLA MOSTO VERDE S.A.C.				08/04/2016	APODERADO	SUSPENSION TEMPORAL

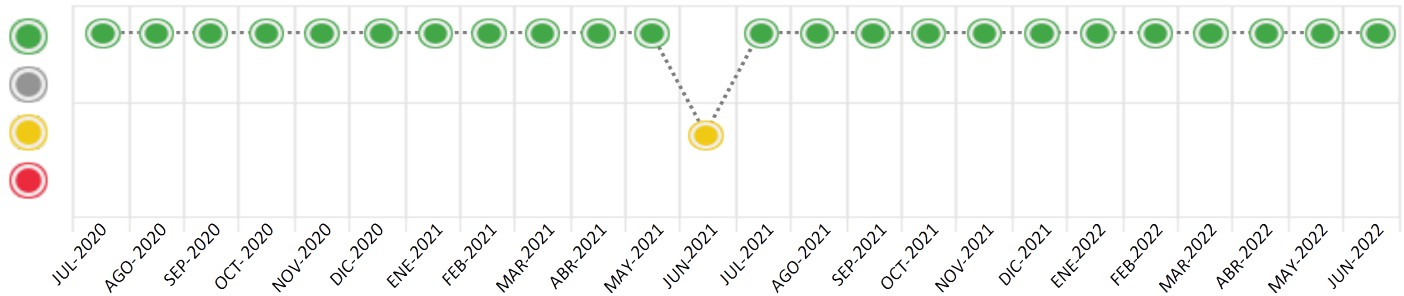
Consulta Rápida

Documento de identidad consultado

Fecha Proceso	Tipo Doc.	N. Doc.	Nombre o Raz. Social	Nota	Deuda Total *	Var.	Actual	Previo	12m
23/06/2022	RUC	20600201108	IMECOL S.A.C.	0.000	11.889.715,50				

Montos expresados en unidades de soles*

Semáforos de los últimos 24 meses



Semáforo	Descripción
	No registra información de deudas
	Minimo Riesgo: Sin deudas vencidas
	Mediano Riesgo: Deudas con poco atraso*
	Alto Riesgo: Deudas con atraso significativo*

*Semáforo deuda menor: Deuda vencida menor S/ 100 personas naturales o menor S/ 500 personas jurídicas

Verde: $0 \leq \text{Sem.} < 0.001$
 Amarillo: $0.001 \leq \text{Sem.} < 2$
 Rojo: $2 < \text{Sem.} \leq 6$

Variación	Descripción
	Variación Negativa: La nueva información reportada ha incrementado tu riesgo crediticio
	Variación Positiva: La nueva información ha mejorado tu posición de riesgo
	Variación Porcentual Positiva: El monto total reportado por la SBS/Microfinanzas o número de instituciones financieras ha aumentado
	Variación Porcentual Negativa: El monto total reportado por la SBS/Microfinanzas o número de instituciones financieras ha disminuido
	Aproximadamente igual o igual

Detalle de la deuda SBS/Microfinanzas

Entidad	Deuda Anterior			Deuda a JUN 2022				Rect. (1)	Disc.
	DIC 2021	MAR 2022	MAY 2022	Fecha Inf.	Calif. (2)	Monto *	Días Venc.		
BCP	12.985.871,62	13.012.653,30	13.650.602,34	31/05/2022	NOR	9.864.555,79			
BBVA	2.649.557,89	2.228.915,82	2.152.521,63	31/05/2022	NOR	2.025.159,71			
BIF	0,00	0,00	0,00	31/05/2022	SCAL	0,00			
INTERBANK	0,00	0,00	0,00	31/05/2022	SCAL	0,00			
BANCO PICHINCHA	5.950.122,20	1.379.793,60							
TOTAL	21.585.551,71	16.621.362,72	15.803.123,97			11.889.715,50			

(1) Ver detalle en el cuadro de Rectificaciones SBS

(2) NOR: Normal, CPP: Con Problemas Potenciales, DEF: Deficiente, DUD: Dudoso, PER: Pérdida, SCAL: Sin Calificación

Detalle de la deuda de Otros Créditos

Entidad	Deuda Anterior			Deuda a JUN 2022				Disc.
	DIC 2021	MAR 2022	MAY 2022	Fecha Inf.	Calif. (2)	Monto	Días Venc.	
TOTAL								

(2) NOR: Normal, CPP: Con Problemas Potenciales, DEF: Deficiente, DUD: Dudoso, PER: Pérdida, SCAL: Sin Calificación

Detalle de vencidos

# Doc	Fuente - Acreedor	Monto *	Días Venc.

Utilización de Líneas de Crédito

Instituciones	**	Línea Aprobada	Línea No Utilizada	Línea Utilizada	% L. Uti.
BCP	DES		1.759.188,92		
BCP	TOT		5.938,04		
BBVA	DES		520.965,38		
TOTAL			2.286.092,34		0%

**(DES): Descuentos, (TOT): Otras Tarjetas de Crédito

Principales Acreedores

Montos expresados en unidades de soles*

Resumen de Deudas

Descripción de la Deuda	Monto *	Días
Deuda total SBS al 31/05/2022	11.889.715,50	
% Calificación normal	100,00	
Peor Calificación (2)	NOR	
Otros Créditos	0,00	****

Detalle de deuda SBS/Microfinanzas

Institución SBS	Calif. (2)	Saldo *	% Ven.	Días Venc.	Rect.(1)
BCP	NOR	9.864.555,79	0,00		
BBVA	NOR	2.025.159,71	0,00		
BIF	SCAL	0,00	0,00		
INTERBANK	SCAL	0,00	0,00		
Deuda Total SBS/MicroFinanzas		11.889.715,50	0		

Detalle de Riesgos SBS/Microfinanzas

Concepto	Saldo *
Deuda Directa	11.730.572,50
Deuda Indirecta	159.143,00
Deuda Castigada	0,00
Deuda Total SBS/MicroFinanzas	11.889.715,50
Línea Tarj. Cred. No utilizada	5.938,04
Total Riesgo SBS/MicroFinanzas	11.895.653,54

Detalle de deuda Otros Créditos

Empresa	Calif. (2)	Saldo *	% Ven.	Días Venc.	Disc.
Deuda Total Otros Créditos		0,00	0		

Detalle de vencidos

# Doc	Fuente - Acreedor	Monto *	Días Venc.
-------	-------------------	---------	------------

Detalle Variación

Montos expresados en unidades de soles*

Resumen de la variación

Descripción de la deuda	23/05/2022	23/06/2022	Variación
Score	0.000	0.000	0.000
Nro. Entidades SBS/Microf.	4	4	0
Riesgo Total SBS/Microf. *	15.803.123,97	11.889.715,50	
Deuda Directa	14.948.141,97	11.730.572,50	-3.217.569,47
Deuda Indirecta	854.982,00	159.143,00	-695.839,00
Deuda Castigada	0,00	0,00	0,00

Variación del Riesgo Total SBS/Microf. *	Antes	23/06/2022	Variación
Último Mes	15.803.123,97	11.889.715,50	-3.913.408,47
Último Trimestre	16.621.362,72	11.889.715,50	-4.731.647,22
Último Semestre	21.585.551,71	11.889.715,50	-9.695.836,21
Último Año	5.994.525,09	11.889.715,50	5.895.190,41

Calificación SBS/Microf.	23/05/2022	23/06/2022	Variación
% NOR (Normal)	100.00	100.00	
% CPP (Con Problemas Potenciales)	0.00	0.00	0.00
% DEF (Deficiente)	0.00	0.00	0.00
% DUD (Dudoso)	0.00	0.00	0.00
% PER (Pérdida)	0.00	0.00	0.00

Deuda vencida *	23/05/2022	23/06/2022	Variación
Total deuda vencida	0,00	0,00	0,00
Deuda por Otros Créditos *	23/05/2022	23/06/2022	Variación

Total deuda otros créditos	0,00	0,00	0,00
----------------------------	------	------	------

Detalle de la variación

Fuente - Acreedor *	23/05/2022	23/06/2022	Variación
---------------------	------------	------------	-----------

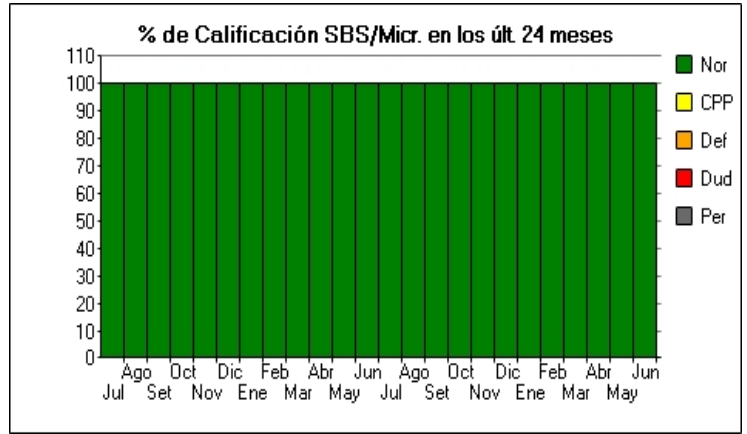
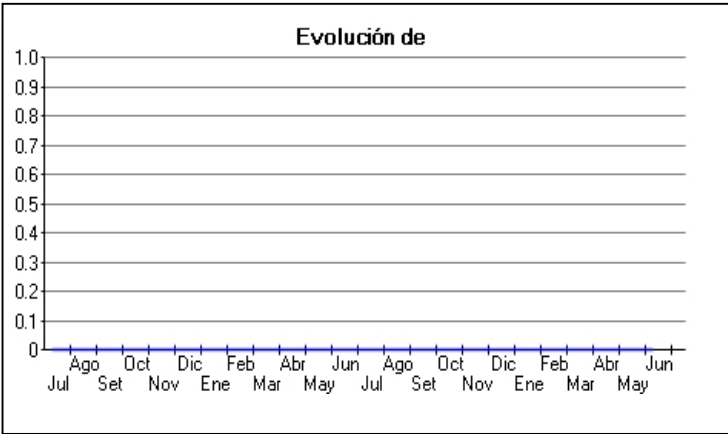
Posición Histórica

Montos expresados en unidades de soles*

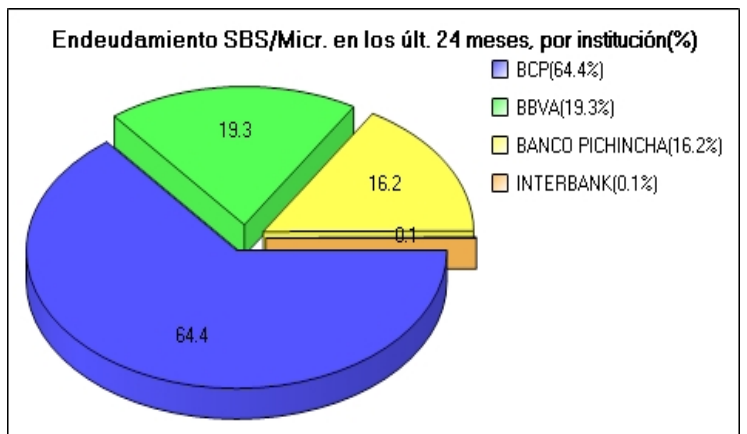
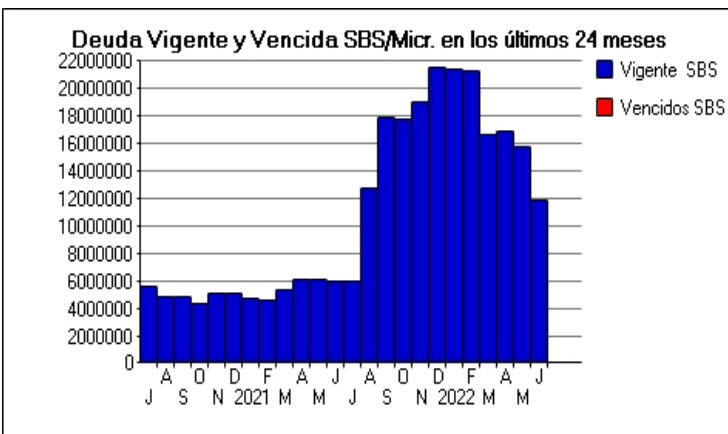
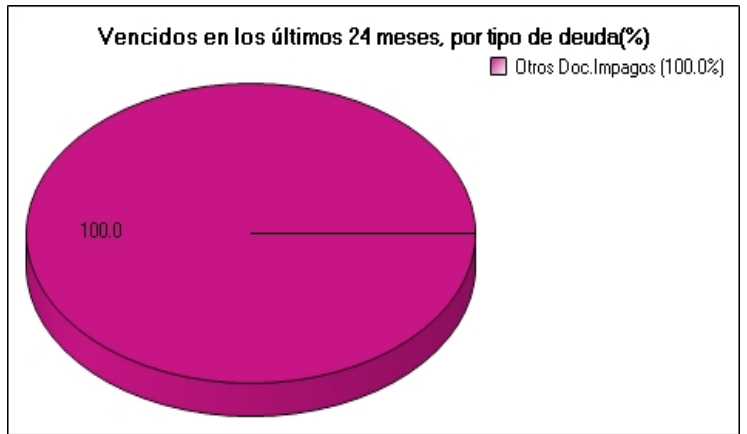
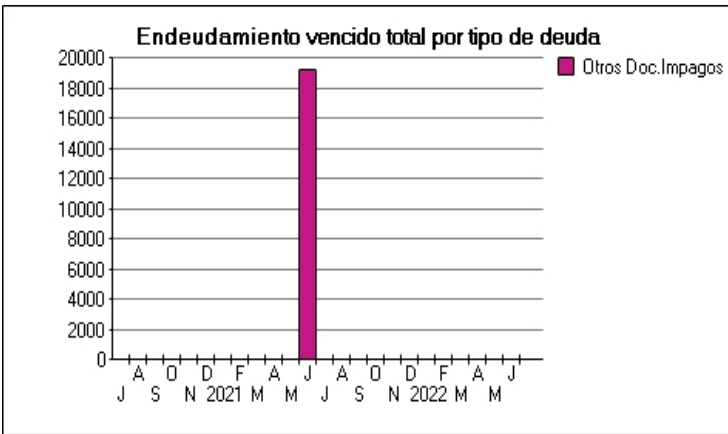
Fecha de Proceso	Sema. Actual	Sem. Riesgo	Var.	Superintendencia de Banca y Seguros (SBS/Microfinan.)				Otros Créditos	Otros Vencidos *				Ctas. Cerr./Anu.		Otros Repor. Negati.		
				# Enti.	Deuda Total *	% Cali. normal	Peor Califi.(2)		Deuda Vencida *	Protestos	Docs. Impagos	Deuda Tributaria	Deuda Laboral	Cta. Cte.		Tar. Créd.	
23/06/2022	●	0.000	⊗	4	11.889.715,50	100.00	NOR	0,00	0,00	0,00	0,00	0,00	0,00	0,00	0	0	0
23/05/2022	●	0.000	⊗	4	15.803.123,97	100.00	NOR	0,00	0,00	0,00	0,00	0,00	0,00	0,00	0	0	0
25/04/2022	●	0.000	⊗	5	16.905.356,81	100.00	NOR	0,00	0,00	0,00	0,00	0,00	0,00	0,00	0	0	0
22/03/2022	●	0.000	⊗	5	16.621.362,72	100.00	NOR	0,00	0,00	0,00	0,00	0,00	0,00	0,00	0	0	0
23/02/2022	●	0.000	⊗	5	21.287.500,01	100.00	NOR	0,00	0,00	0,00	0,00	0,00	0,00	0,00	0	0	0
24/01/2022	●	0.000	⊗	5	21.428.858,43	100.00	NOR	0,00	0,00	0,00	0,00	0,00	0,00	0,00	0	0	0
21/12/2022	●	0.000	⊗	5	21.585.551,71	100.00	NOR	0,00	0,00	0,00	0,00	0,00	0,00	0,00	0	0	0
23/11/2022	●	0.000	⊗	5	18.992.934,16	100.00	NOR	0,00	0,00	0,00	0,00	0,00	0,00	0,00	0	0	0
22/10/2022	●	0.000	⊗	5	17.838.636,63	100.00	NOR	0,00	0,00	0,00	0,00	0,00	0,00	0,00	0	0	0
23/09/2022	●	0.000	⊗	5	17.852.931,78	100.00	NOR	0,00	0,00	0,00	0,00	0,00	0,00	0,00	0	0	0
23/08/2022	●	0.000	⊗	4	12.775.110,31	100.00	NOR	0,00	0,00	0,00	0,00	0,00	0,00	0,00	0	0	0
24/07/2022	●	0.000	⊗	4	6.021.254,24	100.00	NOR	0,00	0,00	0,00	0,00	0,00	0,00	0,00	0	0	0
12/07/2022	●	0.000	▲	4	5.994.525,09	100.00	NOR	0,00	0,00	0,00	0,00	0,00	0,00	0,00	0	0	0
01/07/2022	●	0.003	⊗	4	5.994.525,09	100.00	NOR	0,00	0,00	0,00	19.491,77	0,00	0,00	0,00	0	0	0
23/06/2022	●	0.003	⊗	4	5.994.525,09	100.00	NOR	0,00	0,00	0,00	19.289,68	0,00	0,00	0,00	0	0	0
07/06/2022	●	0.003	▼	4	6.103.223,08	100.00	NOR	0,00	0,00	0,00	19.289,68	0,00	0,00	0,00	0	0	0
24/05/2022	●	0.000	⊗	4	6.103.223,08	100.00	NOR	0,00	0,00	0,00	0,00	0,00	0,00	0,00	0	0	0
23/04/2022	●	0.000	⊗	4	6.048.436,49	100.00	NOR	0,00	0,00	0,00	0,00	0,00	0,00	0,00	0	0	0
25/03/2022	●	0.000	⊗	4	5.340.813,21	100.00	NOR	0,00	0,00	0,00	0,00	0,00	0,00	0,00	0	0	0
26/02/2022	●	0.000	⊗	5	4.591.289,53	100.00	NOR	0,00	0,00	0,00	0,00	0,00	0,00	0,00	0	0	0
23/01/2022	●	0.000	⊗	5	4.688.447,14	100.00	NOR	0,00	0,00	0,00	0,00	0,00	0,00	0,00	0	0	0
22/12/2022	●	0.000	⊗	5	5.126.845,03	100.00	NOR	0,00	0,00	0,00	0,00	0,00	0,00	0,00	0	0	0
25/11/2022	●	0.000	⊗	5	5.066.587,54	100.00	NOR	0,00	0,00	0,00	0,00	0,00	0,00	0,00	0	0	0
24/10/2022	●	0.000	⊗	4	4.313.412,86	100.00	NOR	0,00	0,00	0,00	0,00	0,00	0,00	0,00	0	0	0
28/09/2022	●	0.000	⊗	4	4.830.581,90	100.00	NOR	0,00	0,00	0,00	0,00	0,00	0,00	0,00	0	0	0
23/09/2022	●	0.000	⊗	4	4.798.501,02	100.00	NOR	0,00	0,00	0,00	0,00	0,00	0,00	0,00	0	0	0
24/08/2022	●	0.000	⊗	4	4.798.501,02	100.00	NOR	0,00	0,00	0,00	0,00	0,00	0,00	0,00	0	0	0
24/07/2022	●	0.000	⊗	4	5.637.032,95	100.00	NOR	0,00	0,00	0,00	0,00	0,00	0,00	0,00	0	0	0

Gráficos

Montos expresados en unidades de soles*



NOR: Normal, CPP: Con Problemas Potenciales, DEF: Deficiente, DUD: Dudoso, PER: Pérdida, SCAL: Sin Calificación



Reporte de Vencidos

Montos expresados en unidades de soles*

Fuente - Acreedor	MAR 2022			ABR 2022			MAY 2022			JUN 2022		
	# Docs.	Monto *	Dias V.	# Docs.	Monto *	Dias V.	# Docs.	Monto *	Dias V.	# Docs.	Monto *	Dias V.
Documentos Impagos												
SIGMA - FI LEASOP V		0,00			0,00			0,00			0,00	
Total	0			0			0			0		

Montos expresados en unidades de soles*

Fuente - Acreedor	NOV 2021			DIC 2021			ENE 2022			FEB 2022		
	# Docs.	Monto *	Dias V.	# Docs.	Monto *	Dias V.	# Docs.	Monto *	Dias V.	# Docs.	Monto *	Dias V.
Documentos Impagos												
SIGMA - FI LEASOP V		0,00			0,00			0,00			0,00	
Total	0			0			0			0		

Montos expresados en unidades de soles*

Fuente - Acreedor	JUL 2021			AGO 2021			SET 2021			OCT 2021		
	# Docs.	Monto *	Dias V.	# Docs.	Monto *	Dias V.	# Docs.	Monto *	Dias V.	# Docs.	Monto *	Dias V.
Documentos Impagos												
SIGMA - FI LEASOP V		0,00	0		0,00			0,00			0,00	
Total	0			0			0			0		

Reporte SBS/Microfinanzas

Montos expresados en unidades de soles*

Última fecha reportada por la SBS : 31/05/2022

ÚLTIMOS 6 MESES		ENE 2022 (SBS: DIC 2021)	FEB 2022 (SBS: ENE 2022)	MAR 2022 (SBS: FEB 2022)	ABR 2022 (SBS: MAR 2022)	MAY 2022 (SBS: ABR 2022)	JUN 2022 (SBS: MAY 2022)
% Porcentaje	NOR (Normal)	100,00	100,00	100,00	100,00	100,00	100,00
	CPP (Con Problemas Pote.)	0,00	0,00	0,00	0,00	0,00	0,00
de	DEF (Deficiente)	0,00	0,00	0,00	0,00	0,00	0,00
Calificación	DUD (Dudoso)	0,00	0,00	0,00	0,00	0,00	0,00
	PER (Pérdida)	0,00	0,00	0,00	0,00	0,00	0,00

Institución	ENE 2022 (SBS: DIC 2021)		FEB 2022 (SBS: ENE 2022)		MAR 2022 (SBS: FEB 2022)		ABR 2022 (SBS: MAR 2022)		MAY 2022 (SBS: ABR 2022)		JUN 2022 (SBS: MAY 2022)	
	Monto *	Dias V.	Monto *	Dias V.	Monto *	Dias V.	Monto *	Dias V.	Monto *	Dias V.	Monto *	Dias V.
BCP	13.112.632,75		13.328.939,81		13.012.653,30		13.447.782,83		13.650.602,34		9.864.555,79	
BBVA	2.475.965,42		2.329.234,84		2.228.915,82	10	2.255.612,63		2.152.521,63		2.025.159,71	
BIF	0,00		0,00		0,00		0,00		0,00		0,00	
INTERBANK	0,00		0,00		0,00		0,00		0,00		0,00	
BANCO PICHINCHA	5.840.260,26		5.629.325,36		1.379.793,60		1.201.961,35					
TOTAL	21.428.858,43		21.287.500,01		16.621.362,72	10	16.905.356,81		15.803.123,97		11.889.715,50	

Última fecha reportada por la SBS : 31/05/2022

Operación	ENE 2022 (SBS: DIC 2021)		FEB 2022 (SBS: ENE 2022)		MAR 2022 (SBS: FEB 2022)		ABR 2022 (SBS: MAR 2022)		MAY 2022 (SBS: ABR 2022)		JUN 2022 (SBS: MAY 2022)	
	Monto *	Dias V.	Monto *	Dias V.	Monto *	Dias V.	Monto *	Dias V.	Monto *	Dias V.	Monto *	Dias V.
RESUMEN												
- Total Deuda	21.428.858,43		21.287.500,01		16.621.362,72	10	16.905.356,81		15.803.123,97		11.889.715,50	
- Línea No Utilizada	1.706.527,48		11.594.315,25		10.760.018,52		905.973,98		941.070,24		2.286.092,34	
- Garantías	8.088.793,00		7.740.537,00		7.430.639,00		7.139.774,00		6.983.518,00		6.640.210,00	
.												
- PROGRAMA REACTIVA PERU	3.287.642,99		3.128.758,55		2.969.352,94		2.809.375,41		2.649.878,15		2.489.476,24	
CREDITOS DIRECTOS												
- CRÉDITOS VIGENTES	20.711.198,43		20.595.760,01		15.931.385,52	10	16.080.702,81		14.948.141,97		11.730.572,50	
-- GranE: Descuentos									197.137,35		177.027,90	
--- Letras									197.137,35		177.027,90	
-- GranE: Préstamos									1.955.384,28		1.848.131,81	

--- NoRevolventes						1.955.384,28	1.848.131,81
-- MedE: Cred.Rev.LineaTarj. Crédito	3.002,99	1.343,43	4.020,64	8.691,65		2.295,40	8.855,55
-- MedE: Descuentos	16.472.548,71	16.583.233,79	12.126.920,32	10 12.475.527,73		11.314.819,94	8.329.486,80
--- Letras	94.778,92	54.031,93	60.166,46	10 193.762,44			
--- Otros	16.377.769,79	16.529.201,86	12.066.753,86	12.281.765,29		11.314.819,94	8.329.486,80
-- MedE: Préstamos	3.287.642,99	3.128.758,55	2.969.352,94	2.809.375,41		694.493,87	641.344,43
--- NoRevolventes	3.287.642,99	3.128.758,55	2.969.352,94	2.809.375,41		694.493,87	641.344,43
-- LEASE BACK	948.003,74	882.424,24	831.091,62	787.108,02		784.011,13	725.726,01
CREDITOS INDIRECTOS							
- CartasFianzaOtorgadas			13.897,20	159.014,00		164.862,00	159.143,00
- CartasCrédito	717.660,00	691.740,00	676.080,00	665.640,00		690.120,00	
LINEA NO UTIL. Y CRED. NO DESEMB.							
- LinCredDescuentos	1.694.540,98	11.582.072,29	10.749.049,67	900.209,43		929.486,05	2.280.154,30
- LinCredTarjetaCrédito	11.986,50	12.242,96	10.968,85	5.764,55		11.584,19	5.938,04
GARANTIAS							
- GARANTIAS RECIBIDAS	8.088.796,28	7.740.539,73	7.430.641,29	7.139.775,79		6.983.520,09	6.640.212,73
-- OtrasGarantias	1.353.277,10	1.304.400,28	1.274.870,53	1.255.184,03		1.301.345,48	1.256.202,30
-- CartasFianzas	398.700,00	384.300,00	375.600,00	369.800,00		383.400,00	370.100,00
-- Gob. Nacional Reactiva Perú	2.958.878,69	2.815.882,70	2.672.417,64	2.528.437,87		2.384.890,33	2.240.528,62
-- OtrasGtiasNoPref	398.700,00	384.300,00	375.600,00	369.800,00		383.400,00	370.100,00
-- GtiasNoPref(AvalyFianza)	2.979.240,49	2.851.656,75	2.732.153,12	2.616.553,89		2.530.484,28	2.403.281,81

Montos expresados en unidades de soles*

Última fecha reportada por la SBS : 31/05/2022

6 MESES ANTERIORES		JUL 2021 (SBS: JUN 2021)	AGO 2021 (SBS: JUL 2021)	SET 2021 (SBS: AGO 2021)	OCT 2021 (SBS: SET 2021)	NOV 2021 (SBS: OCT 2021)	DIC 2021 (SBS: NOV 2021)
% Porcentaje de Calificación	NOR (Normal)	100.00	100.00	100.00	100.00	100.00	100.00
	CPP (Con Problemas Pote.)	0.00	0.00	0.00	0.00	0.00	0.00
	DEF (Deficiente)	0.00	0.00	0.00	0.00	0.00	0.00
	DUD (Dudoso)	0.00	0.00	0.00	0.00	0.00	0.00
	PER (Pérdida)	0.00	0.00	0.00	0.00	0.00	0.00

Institución	JUL 2021 (SBS: JUN 2021)		AGO 2021 (SBS: JUL 2021)		SET 2021 (SBS: AGO 2021)		OCT 2021 (SBS: SET 2021)		NOV 2021 (SBS: OCT 2021)		DIC 2021 (SBS: NOV 2021)	
	Monto *	Dias V.	Monto *	Dias V.	Monto *	Dias V.	Monto *	Dias V.	Monto *	Dias V.	Monto *	Dias V.
BCP	3.304.838,13		10.064.724,52		10.096.716,47		10.098.238,78		9.683.593,30		12.985.871,62	
BBVA	2.705.097,63		2.710.385,79		2.733.608,74		2.656.300,02		2.668.350,94		2.649.557,89	
BIF	0,00		0,00		0,00		0,00		0,00		0,00	
INTERBANK	11.318,48	2	0,00		0,00		0,00		0,00		0,00	
BANCO PICHINCHA					5.022.606,57		5.084.097,83		6.640.989,92		5.950.122,20	
TOTAL	6.021.254,24	2	12.775.110,31		17.852.931,78		17.838.636,63		18.992.934,16		21.585.551,71	

Última fecha reportada por la SBS : 31/05/2022

Operación	JUL 2021 (SBS: JUN 2021)		AGO 2021 (SBS: JUL 2021)		SET 2021 (SBS: AGO 2021)		OCT 2021 (SBS: SET 2021)		NOV 2021 (SBS: OCT 2021)		DIC 2021 (SBS: NOV 2021)	
	Monto *	Dias V.	Monto *	Dias V.	Monto *	Dias V.	Monto *	Dias V.	Monto *	Dias V.	Monto *	Dias V.
RESUMEN												
- Total Deuda	6.021.254,24	2	12.775.110,31		17.852.931,78		17.838.636,63		18.992.934,16		21.585.551,71	
- Línea No Utilizada	2.645.746,51		1.711.082,00		1.696.005,02		416.404,94		1.715.732,76		1.662.658,28	
- Garantías	8.888.160,00		8.975.820,00		8.748.154,00		8.735.198,00		8.587.757,00		8.389.639,00	
- PROGRAMA REACTIVA PERU	3.815.885,00		3.763.328,68		3.710.610,15		3.657.913,71		3.605.166,26		3.446.599,92	
CREDITOS DIRECTOS												
- CRÉDITOS VIGENTES	5.326.814,24	2	12.047.910,31		17.117.811,78		17.094.516,63		18.274.914,16		20.854.391,71	
-- MedE: Cred.Rev.LineaTarj. Crédito	1.560,39		1.640,90		7.738,51		11.814,55		10.386,58		11.060,57	
-- MedE: Descuentos	401.530,85	2	7.158.203,97		12.295.078,63		12.340.419,09		12.847.743,61		16.397.298,02	
--- Letras	123.416,11	2	117.385,79		140.608,74		63.300,02		75.350,94		162.294,09	
--- Otros	278.114,74		7.040.818,18		12.154.469,89		12.277.119,07		12.772.392,67		16.235.003,93	
-- MedE: Préstamos	3.815.885,00		3.763.328,68		3.710.610,15		3.657.913,71		3.605.166,26		3.446.599,92	
--- NoRevolventes	3.815.885,00		3.763.328,68		3.710.610,15		3.657.913,71		3.605.166,26		3.446.599,92	
-- MedE: ArrendamientoFinanc	2.773,74											
-- LEASE BACK	1.105.064,26		1.124.736,76		1.104.384,49		1.084.369,28		1.013.817,71		999.433,20	
-- CRÉDITOS COMERCIO EXTERIOR									797.800,00			
CREDITOS INDIRECTOS												
- CartasCrédito	694.440,00		727.200,00		735.120,00		744.120,00		718.020,00		731.160,00	
LINEA NO UTIL. Y CRED. NO DESEMB.												
- LinCredDescuentos	2.632.317,41		1.697.733,40		1.694.152,04		413.400,00		1.714.078,45		1.658.729,36	
- LinCredTarjetaCrédito	13.429,10		13.348,60		1.852,98		3.004,94		1.654,31		3.928,92	

GARANTIAS							
- GARANTIAS RECIBIDAS	8.888.161,82	8.975.821,60	8.748.154,30	8.735.198,67	8.587.759,57	8.389.641,57	
-- OtrasGarantias	1.309.491,61	1.371.266,49	1.386.201,08	1.403.172,20	1.353.955,95	1.378.733,78	
-- CartasFianzas	385.800,00	404.000,00	408.400,00	413.400,00	398.900,00	406.200,00	
-- Gob. Nacional Reactiva Perú	3.434.296,50	3.386.995,81	3.339.549,14	3.292.122,34	3.244.649,63	3.101.939,93	
-- OtrasGtiasNoPref	586.873,71	614.559,30	408.400,00	413.400,00	398.900,00	406.200,00	
-- GtiasNoPref(AvalyFianza)	3.171.700,00	3.199.000,00	3.205.604,08	3.213.104,13	3.191.353,99	3.096.567,86	

Reporte SBS/Microfinanzas por entidades

Reportado por : BCP

Última fecha reportada por la SBS : 31/05/2022

Operación	ENE 2022 (SBS: DIC2021)		FEB 2022 (SBS: ENE2022)		MAR 2022 (SBS: FEB2022)		ABR 2022 (SBS: MAR2022)		MAY 2022 (SBS: ABR2022)		JUN 2022 (SBS: MAY2022)	
	Monto *	Dias V.	Monto *	Dias V.	Monto *	Dias V.	Monto *	Dias V.	Monto *	Dias V.	Monto *	Dias V.
Calificación (2)	NOR		NOR		NOR		NOR		NOR		NOR	
RESUMEN												
- Total Deuda	13.112.632,75		13.328.939,81		13.012.653,30		13.447.782,83		13.650.602,34		9.864.555,79	
- Línea No Utilizada	11.986,50		9.923.339,96		9.697.692,85		5.764,55		11.584,19		1.765.126,96	
- Garantías	2.567.787,00		2.456.900,00		2.371.013,00		2.297.756,00		2.309.789,00		2.203.511,00	
- PROGRAMA REACTIVA PERU	906.456,49		853.555,64		800.603,58		747.525,22		694.493,87		641.344,43	
CREDITOS DIRECTOS												
- CRÉDITOS VIGENTES	12.394.972,75		12.637.199,81		12.322.676,10		12.623.128,83		12.795.620,34		9.705.412,79	
-- MedE: Cred.Rev.LíneaTarj. Crédito	3.002,99		1.343,43		4.020,64		8.691,65		2.295,40		8.855,55	
-- MedE: Descuentos	10.537.509,53		10.899.876,50		10.686.960,26		11.079.803,94		11.314.819,94		8.329.486,80	
--- Otros	10.537.509,53		10.899.876,50		10.686.960,26		11.079.803,94		11.314.819,94		8.329.486,80	
-- MedE: Préstamos	906.456,49		853.555,64		800.603,58		747.525,22		694.493,87		641.344,43	
--- NoRevolventes	906.456,49		853.555,64		800.603,58		747.525,22		694.493,87		641.344,43	
-- LEASE BACK	948.003,74		882.424,24		831.091,62		787.108,02		784.011,13		725.726,01	
CREDITOS INDIRECTOS												
- CartasFianzaOtorgadas					13.897,20		159.014,00		164.862,00		159.143,00	
- CartasCrédito	717.660,00		691.740,00		676.080,00		665.640,00		690.120,00			
LINEA NO UTIL. Y CRED. NO DESEMB.												
- LinCredDescuentos			9.911.097,00		9.686.724,00						1.759.188,92	
- LinCredTarjetaCrédito	11.986,50		12.242,96		10.968,85		5.764,55		11.584,19		5.938,04	
GARANTIAS												
- GARANTIAS RECIBIDAS	2.567.787,94		2.456.900,36		2.371.013,75		2.297.756,73		2.309.789,96		2.203.512,29	
-- OtrasGarantias	1.353.277,10		1.304.400,28		1.274.870,53		1.255.184,03		1.301.345,48		1.256.202,30	
-- CartasFianzas	398.700,00		384.300,00		375.600,00		369.800,00		383.400,00		370.100,00	
-- Gob. Nacional Reactiva Perú	815.810,84		768.200,08		720.543,22		672.772,70		625.044,48		577.209,99	

Última fecha reportada por la SBS : 31/05/2022

Operación	JUL 2021 (SBS: JUN2021)		AGO 2021 (SBS: JUL2021)		SET 2021 (SBS: AGO2021)		OCT 2021 (SBS: SET2021)		NOV 2021 (SBS: OCT2021)		DIC 2021 (SBS: NOV2021)	
	Monto *	Dias V.	Monto *	Dias V.	Monto *	Dias V.	Monto *	Dias V.	Monto *	Dias V.	Monto *	Dias V.
Calificación (2)	NOR		NOR		NOR		NOR		NOR		NOR	
RESUMEN												
- Total Deuda	3.304.838,13		10.064.724,52		10.096.716,47		10.098.238,78		9.683.593,30		12.985.871,62	
- Línea No Utilizada	1.024.495,16		13.348,60		1.852,98		3.004,94		1.654,31		3.928,92	
- Garantías	2.996.960,00		3.039.120,00		2.800.450,00		2.774.994,00		2.663.804,00		2.648.335,00	
- PROGRAMA REACTIVA PERU	1.222.885,00		1.170.328,68		1.117.610,15		1.064.913,71		1.012.166,26		959.336,12	
CREDITOS DIRECTOS												
- CRÉDITOS VIGENTES	2.610.398,13		9.337.524,52		9.361.596,47		9.354.118,78		8.965.573,30		12.254.711,62	
-- MedE: Cred.Rev.LíneaTarj. Crédito	1.560,39		1.640,90		7.738,51		11.814,55		10.386,58		11.060,57	
-- MedE: Descuentos	278.114,74		7.040.818,18		7.131.863,32		7.193.021,24		6.929.202,75		10.284.881,73	
--- Otros	278.114,74		7.040.818,18		7.131.863,32		7.193.021,24		6.929.202,75		10.284.881,73	
-- MedE: Préstamos	1.222.885,00		1.170.328,68		1.117.610,15		1.064.913,71		1.012.166,26		959.336,12	
--- NoRevolventes	1.222.885,00		1.170.328,68		1.117.610,15		1.064.913,71		1.012.166,26		959.336,12	
-- MedE: ArrendamientoFinanc	2.773,74											
-- LEASE BACK	1.105.064,26		1.124.736,76		1.104.384,49		1.084.369,28		1.013.817,71		999.433,20	
CREDITOS INDIRECTOS												
- CartasCrédito	694.440,00		727.200,00		735.120,00		744.120,00		718.020,00		731.160,00	

LINEA NO UTIL. Y CRED. NO DESEMB.							
- LinCredDescuentos	1.011.066,06						
- LinCredTarjetaCrédito	13.429,10	13.348,60	1.852,98	3.004,94	1.654,31	3.928,92	
GARANTIAS							
- GARANTIAS RECIBIDAS	2.996.961,82	3.039.121,60	2.800.450,22	2.774.994,54	2.663.805,58	2.648.336,29	
-- OtrasGarantias	1.309.491,61	1.371.266,49	1.386.201,08	1.403.172,20	1.353.955,95	1.378.733,78	
-- CartasFianzas	385.800,00	404.000,00	408.400,00	413.400,00	398.900,00	406.200,00	
-- Gob. Nacional Reactiva Perú	1.100.596,50	1.053.295,81	1.005.849,14	958.422,34	910.949,63	863.402,51	
-- OtrasGtiasNoPref	201.073,71	210.559,30					

Reportado por : BBVA

Última fecha reportada por la SBS : 31/05/2022

Operación	ENE 2022 (SBS: DIC2021)		FEB 2022 (SBS: ENE2022)		MAR 2022 (SBS: FEB2022)		ABR 2022 (SBS: MAR2022)		MAY 2022 (SBS: ABR2022)		JUN 2022 (SBS: MAY2022)	
	Monto *	Dias V.	Monto *	Dias V.	Monto *	Dias V.	Monto *	Dias V.	Monto *	Dias V.	Monto *	Dias V.
Calificación (2)	NOR		NOR		NOR		NOR		NOR		NOR	
RESUMEN												
- Total Deuda	2.475.965,42		2.329.234,84		2.228.915,82	10	2.255.612,63		2.152.521,63		2.025.159,71	
- Línea No Utilizada	1.295.840,98		1.286.675,29		686.725,67		530.409,43		546.086,05		520.965,38	
- Garantías	4.524.253,00		4.322.884,00		4.120.623,00		3.917.515,00		3.715.229,00		3.511.449,00	
- PROGRAMA REACTIVA PERU	2.381.186,50		2.275.202,91		2.168.749,36		2.061.850,19		1.955.384,28		1.848.131,81	
CREDITOS DIRECTOS												
- CRÉDITOS VIGENTES	2.475.965,42		2.329.234,84		2.228.915,82	10	2.255.612,63		2.152.521,63		2.025.159,71	
-- GranE: Descuentos									197.137,35		177.027,90	
--- Letras									197.137,35		177.027,90	
-- GranE: Préstamos									1.955.384,28		1.848.131,81	
--- NoRevolventes									1.955.384,28		1.848.131,81	
-- MedE: Descuentos	94.778,92		54.031,93		60.166,46	10	193.762,44					
--- Letras	94.778,92		54.031,93		60.166,46	10	193.762,44					
-- MedE: Préstamos	2.381.186,50		2.275.202,91		2.168.749,36		2.061.850,19					
--- NoRevolventes	2.381.186,50		2.275.202,91		2.168.749,36		2.061.850,19					
LINEA NO UTIL. Y CRED. NO DESEMB.												
- LinCredDescuentos	1.295.840,98		1.286.675,29		686.725,67		530.409,43		546.086,05		520.965,38	
GARANTIAS												
- GARANTIAS RECIBIDAS	4.524.254,35		4.322.885,53		4.120.623,78		3.917.515,36		3.715.230,13		3.511.450,44	
-- Gob. Nacional Reactiva Perú	2.143.067,85		2.047.682,62		1.951.874,42		1.855.665,17		1.759.845,85		1.663.318,63	
-- GtiasNoPref(AvalyFianza)	2.381.186,50		2.275.202,91		2.168.749,36		2.061.850,19		1.955.384,28		1.848.131,81	

Última fecha reportada por la SBS : 31/05/2022

Operación	JUL 2021 (SBS: JUN2021)		AGO 2021 (SBS: JUL2021)		SET 2021 (SBS: AGO2021)		OCT 2021 (SBS: SET2021)		NOV 2021 (SBS: OCT2021)		DIC 2021 (SBS: NOV2021)	
	Monto *	Dias V.	Monto *	Dias V.	Monto *	Dias V.	Monto *	Dias V.	Monto *	Dias V.	Monto *	Dias V.
Calificación (2)	NOR		NOR		NOR		NOR		NOR		NOR	
RESUMEN												
- Total Deuda	2.705.097,63		2.710.385,79		2.733.608,74		2.656.300,02		2.668.350,94		2.649.557,89	
- Línea No Utilizada	1.235.451,35		1.293.733,40		1.285.752,04				1.315.178,45		1.252.529,36	
- Garantías	4.926.700,00		4.926.700,00		4.926.700,00		4.926.700,00		4.926.700,00		4.725.800,00	
- PROGRAMA REACTIVA PERU	2.593.000,00		2.593.000,00		2.593.000,00		2.593.000,00		2.593.000,00		2.487.263,80	
CREDITOS DIRECTOS												
- CRÉDITOS VIGENTES	2.705.097,63		2.710.385,79		2.733.608,74		2.656.300,02		2.668.350,94		2.649.557,89	
-- MedE: Descuentos	112.097,63		117.385,79		140.608,74		63.300,02		75.350,94		162.294,09	
--- Letras	112.097,63		117.385,79		140.608,74		63.300,02		75.350,94		162.294,09	
-- MedE: Préstamos	2.593.000,00		2.593.000,00		2.593.000,00		2.593.000,00		2.593.000,00		2.487.263,80	
--- NoRevolventes	2.593.000,00		2.593.000,00		2.593.000,00		2.593.000,00		2.593.000,00		2.487.263,80	
LINEA NO UTIL. Y CRED. NO DESEMB.												
- LinCredDescuentos	1.235.451,35		1.293.733,40		1.285.752,04				1.315.178,45		1.252.529,36	
GARANTIAS												
- GARANTIAS RECIBIDAS	4.926.700,00		4.926.700,00		4.926.700,00		4.926.700,00		4.926.700,00		4.725.801,22	
-- Gob. Nacional Reactiva Perú	2.333.700,00		2.333.700,00		2.333.700,00		2.333.700,00		2.333.700,00		2.238.537,42	
-- GtiasNoPref(AvalyFianza)	2.593.000,00		2.593.000,00		2.593.000,00		2.593.000,00		2.593.000,00		2.487.263,80	

Reportado por : BIF

Última fecha reportada por la SBS : 31/05/2022

Operación	ENE 2022 (SBS: DIC2021)		FEB 2022 (SBS: ENE2022)		MAR 2022 (SBS: FEB2022)		ABR 2022 (SBS: MAR2022)		MAY 2022 (SBS: ABR2022)		JUN 2022 (SBS: MAY2022)	
	Monto *	Dias V.	Monto *	Dias V.	Monto *	Dias V.	Monto *	Dias V.	Monto *	Dias V.	Monto *	Dias V.
Calificación (2)	NOR		NOR		NOR		NOR		NOR		SCAL	
RESUMEN												
- Línea No Utilizada	398.700,00		384.300,00		375.600,00		369.800,00		383.400,00			
- Garantías	598.050,00		576.450,00		563.400,00		554.700,00		575.100,00		555.150,00	
LINEA NO UTIL. Y CRED. NO DESEMB.												
- LinCredDescuentos	398.700,00		384.300,00		375.600,00		369.800,00		383.400,00			
GARANTIAS												
- GARANTIAS RECIBIDAS	598.050,00		576.450,00		563.400,00		554.700,00		575.100,00		555.150,00	
-- GtiasNoPref(AvalyFianza)	598.050,00		576.450,00		563.400,00		554.700,00		575.100,00		555.150,00	

Última fecha reportada por la SBS : 31/05/2022

Operación	JUL 2021 (SBS: JUN2021)		AGO 2021 (SBS: JUL2021)		SET 2021 (SBS: AGO2021)		OCT 2021 (SBS: SET2021)		NOV 2021 (SBS: OCT2021)		DIC 2021 (SBS: NOV2021)	
	Monto *	Dias V.	Monto *	Dias V.	Monto *	Dias V.	Monto *	Dias V.	Monto *	Dias V.	Monto *	Dias V.
Calificación (2)	NOR		NOR		NOR		NOR		NOR		NOR	
RESUMEN												
- Línea No Utilizada	385.800,00		404.000,00		408.400,00		413.400,00		398.900,00		406.200,00	
- Garantías	578.700,00		606.000,00		612.600,00		620.100,00		598.350,00		609.300,00	
LINEA NO UTIL. Y CRED. NO DESEMB.												
- LinCredDescuentos	385.800,00		404.000,00		408.400,00		413.400,00		398.900,00		406.200,00	
GARANTIAS												
- GARANTIAS RECIBIDAS	578.700,00		606.000,00		612.600,00		620.100,00		598.350,00		609.300,00	
-- GtiasNoPref(AvalyFianza)	578.700,00		606.000,00		612.600,00		620.100,00		598.350,00		609.300,00	

Reportado por : INTERBANK

Última fecha reportada por la SBS : 31/05/2022

Operación	ENE 2022 (SBS: DIC2021)		FEB 2022 (SBS: ENE2022)		MAR 2022 (SBS: FEB2022)		ABR 2022 (SBS: MAR2022)		MAY 2022 (SBS: ABR2022)		JUN 2022 (SBS: MAY2022)	
	Monto *	Dias V.	Monto *	Dias V.	Monto *	Dias V.	Monto *	Dias V.	Monto *	Dias V.	Monto *	Dias V.
Calificación (2)	SCAL		SCAL		SCAL		SCAL		SCAL		SCAL	
RESUMEN												
- Garantías	398.700,00		384.300,00		375.600,00		369.800,00		383.400,00		370.100,00	
GARANTIAS												
- GARANTIAS RECIBIDAS	398.700,00		384.300,00		375.600,00		369.800,00		383.400,00		370.100,00	
-- OtrasGtiasNoPref	398.700,00		384.300,00		375.600,00		369.800,00		383.400,00		370.100,00	

Última fecha reportada por la SBS : 31/05/2022

Operación	JUL 2021 (SBS: JUN2021)		AGO 2021 (SBS: JUL2021)		SET 2021 (SBS: AGO2021)		OCT 2021 (SBS: SET2021)		NOV 2021 (SBS: OCT2021)		DIC 2021 (SBS: NOV2021)	
	Monto *	Dias V.	Monto *	Dias V.	Monto *	Dias V.	Monto *	Dias V.	Monto *	Dias V.	Monto *	Dias V.
Calificación (2)	NOR		SCAL		SCAL		SCAL		SCAL		SCAL	
RESUMEN												
- Total Deuda	11.318,48	2										
- Garantías	385.800,00		404.000,00		408.400,00		413.400,00		398.900,00		406.200,00	
CREDITOS DIRECTOS												
- CRÉDITOS VIGENTES	11.318,48	2										
-- MedE: Descuentos	11.318,48	2										
--- Letras	11.318,48	2										
GARANTIAS												
- GARANTIAS RECIBIDAS	385.800,00		404.000,00		408.400,00		413.400,00		398.900,00		406.200,00	
-- OtrasGtiasNoPref	385.800,00		404.000,00		408.400,00		413.400,00		398.900,00		406.200,00	

Reportado por : BANCO PICHINCHA

Última fecha reportada por la SBS : 31/05/2022

Operación	ENE 2022 (SBS: DIC2021)		FEB 2022 (SBS: ENE2022)		MAR 2022 (SBS: FEB2022)		ABR 2022 (SBS: MAR2022)		MAY 2022 (SBS: ABR2022)		JUN 2022 (SBS: MAY2022)	
	Monto *	Dias V.	Monto *	Dias V.	Monto *	Dias V.	Monto *	Dias V.	Monto *	Dias V.	Monto *	Dias V.
Calificación (2)	NOR		NOR		NOR		NOR					

RESUMEN						
- Total Deuda	5.840.260,26	5.629.325,36	1.379.793,60	1.201.961,35		
- Garantías	3,00	3,00	3,00	3,00		
CREDITOS DIRECTOS						
- CREDITOS VIGENTES	5.840.260,26	5.629.325,36	1.379.793,60	1.201.961,35		
-- MedE: Descuentos	5.840.260,26	5.629.325,36	1.379.793,60	1.201.961,35		
--- Otros	5.840.260,26	5.629.325,36	1.379.793,60	1.201.961,35		
GARANTIAS						
- GARANTIAS RECIBIDAS	3,99	3,84	3,76	3,70		
-- GtiasNoPref(AvalyFianza)	3,99	3,84	3,76	3,70		

Última fecha reportada por la SBS : 31/05/2022

Operación	JUL 2021 (SBS: JUN2021)		AGO 2021 (SBS: JUL2021)		SET 2021 (SBS: AGO2021)		OCT 2021 (SBS: SET2021)		NOV 2021 (SBS: OCT2021)		DIC 2021 (SBS: NOV2021)	
	Monto *	Dias V.	Monto *	Dias V.	Monto *	Dias V.	Monto *	Dias V.	Monto *	Dias V.	Monto *	Dias V.
Calificación (2)					NOR		NOR		NOR		NOR	
RESUMEN												
- Total Deuda					5.022.606,57		5.084.097,83		6.640.989,92		5.950.122,20	
- Garantías					4,00		4,00		3,00		4,00	
CREDITOS DIRECTOS												
- CREDITOS VIGENTES					5.022.606,57		5.084.097,83		6.640.989,92		5.950.122,20	
-- MedE: Descuentos					5.022.606,57		5.084.097,83		5.843.189,92		5.950.122,20	
--- Otros					5.022.606,57		5.084.097,83		5.843.189,92		5.950.122,20	
-- CREDITOS COMERCIO EXTERIOR									797.800,00			
GARANTIAS												
- GARANTIAS RECIBIDAS					4,08		4,13		3,99		4,06	
-- GtiasNoPref(AvalyFianza)					4,08		4,13		3,99		4,06	

Rectificaciones SBS

Entidad	Periodo SBS	Cuenta	Concepto Rectificación	Dice	Debe Decir
---------	-------------	--------	------------------------	------	------------

Aval/Codeudor

Montos expresados en unidades de soles*

Es Avalista de:

Información reportada por la SBS al 31/05/2022

Tipo Doc	Nro Documento	Nombre/Razón Social	Act	Pre	12m
----------	---------------	---------------------	-----	-----	-----

Montos expresados en unidades de soles*

Quiénes lo Avalan:

Información reportada por la SBS al 31/05/2022

Tipo Doc	Nro Documento	Nombre/Razón Social	Act	Pre	12m
DNI	07272865	FERREYROS SELIGMANN CARLOS ROBERTO			
Institución SBS		Calif. (2)		Saldo *	
BANCO BBVA PERÚ		NOR		1.848.131,81	

Montos expresados en unidades de soles*

Es Avalista de:

Información Reportada por Entidades de Microfinanzas / Otros Créditos

Tipo Doc	Nro Documento	Nombre/Razón Social	Act	Pre	12m
----------	---------------	---------------------	-----	-----	-----

Montos expresados en unidades de soles*

Quiénes lo Avalan:

Información Reportada por Entidades de Microfinanzas / Otros Créditos

Tipo Doc	Nro Documento	Nombre/Razón Social	Act	Pre	12m
----------	---------------	---------------------	-----	-----	-----

Documentos Protestados como Deudor/Aceptante

Montos expresados en unidades*

Reportado por la Cámara de Comercio de Lima (CCL)

Documentos Protestados sin Regularizar

	# Doc	Monto (S/) *	Max Días Venc.
Total:	0	0,00	

Tipo de Cambio 3.825

Nro. Secuencia	Tip. ** Rég.	Acreedor/Girador	Tipo Doc.	Moneda	Monto *	Monto * (S/)	Boletín	F. Protesto	F. Venc	Días Venc.
----------------	-----------------	------------------	-----------	--------	---------	-----------------	---------	-------------	---------	------------

**PR: Protestos, CJ: Cobranza Judicial, MO: Moras, PP: Procesos Penales

Montos expresados en unidades*

Reportado por la Cámara de Comercio de Lima (CCL)

Documentos Protestados Regularizados

	# Doc	Monto (S/) *
Total:	0	0,00

Nro. Secuencia	Tip. ** Rég.	Acreedor/Girador	Tipo Doc.	Moneda	Monto *	Monto * (S/)	Boletín	F. Protesto	F. Venc.	F. Reg
----------------	-----------------	------------------	-----------	--------	---------	-----------------	---------	-------------	----------	--------

**PR: Protestos, CJ: Cobranza Judicial, MO: Moras, PP: Procesos Penales

Documentos Protestados como Acreedor/Girador

Montos expresados en unidades*

Reportado por la Cámara de Comercio de Lima (CCL)

Documentos Protestados sin Regularizar

	# Doc	Monto (S/) *	Max Días Venc.
Total:	1	5.772,65	1,596

Tipo de Cambio 3.825

Nro. Secuencia	Tip. ** Rég.	Deudor/Aceptante	Tipo Doc.	Moneda	Monto *	Monto * (S/)	Boletín	F. Protesto	F. Venc	Días Venc.
----------------	-----------------	------------------	-----------	--------	---------	-----------------	---------	-------------	---------	------------

**PR: Protestos, CJ: Cobranza Judicial, MO: Moras, PP: Procesos Penales

Montos expresados en unidades*

Reportado por la Cámara de Comercio de Lima (CCL)

Documentos Protestados Regularizados

	# Doc	Monto (S/) *
Total:	3	29.587,43

Nro. Secuencia	Tip. ** Rég.	Deudor/Aceptante	Tipo Doc.	Moneda	Monto *	Monto * (S/)	Boletín	F. Protesto	F. Venc.	F. Reg
6503184	PR	AGROINDUSTRIAL HUAMANI S.A.C.	LET	US\$	1.534,11	5.894,05	03/2022	04/03/2022	/ /	29/04/2022
6482623	PR	AGROINDUSTRIAL HUAMANI S.A.C.	LET	US\$	908,99	3.624,14	10/2021	25/10/2021	/ /	24/11/2021
6278361	PR	AGROINDUSTRIAL HUAMANI S.A.C.	LET	US\$	5.033,67	20.069,24	07/2019	16/07/2019	/ /	07/01/2020

**PR: Protestos, CJ: Cobranza Judicial, MO: Moras, PP: Procesos Penales

Detalle de Vencidos

Comercio Exterior

Montos expresados en unidades de dólares

Muestra información reportada por la SUNAT desde el 07/02/2011

Resumen por Ejercicio

Ejercicio	Actividad	Número de Operaciones	Importe USD *	N° Países	3 países con mayor número de operaciones
2022	IMPORTACIÓN	42	1.731.145,87	25	ITALY, BRAZIL, TURKEY
2021	IMPORTACIÓN	83	5.424.654,19	27	ITALY, TURKEY, BRAZIL
2020	EXPORTACIÓN	2	356.906,98	1	COLOMBIA
	IMPORTACIÓN	101	3.097.630,41	35	ITALY, BRAZIL, TURKEY
2019	EXPORTACIÓN	1	76.861,20	1	COLOMBIA
	IMPORTACIÓN	57	2.298.491,33	23	BRAZIL, ITALY, TURKEY
2018	IMPORTACIÓN	72	3.262.860,25	29	BRAZIL, ITALY, UNITED STATES

Resumen por Meses

Actividad	Ejercicio	Mes	Número de Operaciones	Importe USD *	N° Países	3 países con mayor número de operaciones
EXPORTACIÓN	2020	OCTUBRE	1	86.105,98	1	COLOMBIA
		MAYO	1	270.801,00	1	COLOMBIA
	2019	SETIEMBRE	1	76.861,20	1	COLOMBIA
IMPORTACIÓN	2022	JULIO	3	110.775,18	10	BRAZIL, ITALY, TURKEY
		JUNIO	8	679.436,13	11	ITALY, BRAZIL, TURKEY
		MAYO	5	280.001,73	4	ITALY, TURKEY, BRAZIL
		ABRIL	7	165.588,97	11	ITALY, TURKEY, BRAZIL
		MARZO	8	311.916,37	16	ITALY, TURKEY, UNITED STATES
		FEBRERO	7	46.853,40	12	ITALY, BRAZIL, GERMANY
		ENERO	4	136.574,10	16	ITALY, BRAZIL, UNITED STATES
		2021	DICIEMBRE	11	395.413,07	16
	NOVIEMBRE	3	27.423,35	8	TURKEY, GERMANY, UNITED KINGDOM	
	OCTUBRE	8	784.574,56	16	ITALY, BRAZIL, FRANCE	
	SETIEMBRE	6	113.592,92	12	ITALY, BRAZIL, TURKEY	
	AGOSTO	6	191.119,85	6	ITALY, TURKEY, UNITED STATES	
	JULIO	8	217.564,94	16	ITALY, TURKEY, BRAZIL	
	JUNIO	5	946.207,35	10	BRAZIL, ITALY, TURKEY	
	MAYO	6	1.391.388,43	12	BRAZIL, TURKEY, CHINA	
	ABRIL	6	362.129,31	11	BRAZIL, TURKEY, ITALY	
	MARZO	9	216.609,47	11	BRAZIL, ITALY, TURKEY	
	FEBRERO	10	587.620,53	13	ITALY, TURKEY, UNITED STATES	
	ENERO	5	191.010,43	8	ITALY, TURKEY, SLOVAKIA	
	2020	DICIEMBRE	7	265.052,63	19	ITALY, BRAZIL, FRANCE
	NOVIEMBRE	5	793.475,02	10	ITALY, BRAZIL, CHINA	
	OCTUBRE	7	76.694,80	10	BRAZIL, ITALY, ARGENTINA	
	SETIEMBRE	10	339.596,95	15	BRAZIL, TURKEY, UNITED STATES	
	AGOSTO	13	168.742,57	21	ITALY, BRAZIL, CHINA	
	JULIO	13	399.448,66	18	ITALY, TURKEY, UNITED STATES	
	JUNIO	10	40.011,19	15	ITALY, TURKEY, UNITED STATES	
	MAYO	8	122.806,03	19	BRAZIL, CHINA, ITALY	
	ABRIL	5	94.067,11	13	ITALY, BELGIUM, BRAZIL	
	MARZO	5	579.782,82	8	BRAZIL, UNITED STATES, ITALY	
	FEBRERO	11	160.428,96	16	ITALY, BRAZIL, TURKEY	
	ENERO	7	57.523,68	9	BRAZIL, ITALY, TURKEY	
	2019	DICIEMBRE	5	209.806,25	7	BRAZIL, ITALY, TURKEY
NOVIEMBRE	2	66.559,72	2	ITALY, TURKEY		
OCTUBRE	6	98.948,63	11	BRAZIL, ITALY, TURKEY		
SETIEMBRE	3	9.849,02	2	BRAZIL, ITALY		
AGOSTO	5	173.003,57	9	BRAZIL, ITALY, UNITED STATES		
JULIO	9	714.631,14	14	BRAZIL, ITALY, TURKEY		
JUNIO	1	6.111,32	1	COLOMBIA		
MAYO	3	228.859,67	5	TURKEY, UNITED STATES, BRAZIL		

		ABRIL	6	177.962,64	7	ITALY,BRAZIL,TURKEY
		MARZO	6	180.859,12	8	BRAZIL,ITALY,UNITED STATES
		FEBRERO	4	301.442,45	11	BRAZIL,ITALY,TURKEY
		ENERO	7	130.457,81	14	ITALY,BRAZIL,TURKEY
	2018	DICIEMBRE	5	287.169,31	8	BRAZIL,ITALY,TUNISIA
		NOVIEMBR	4	357.202,01	18	ITALY,BRAZIL,CANADA
		OCTUBRE	7	237.161,90	9	BRAZIL,ITALY,TURKEY
		SETIEMBRE	1	291.701,99	1	BRAZIL
		AGOSTO	4	235.323,06	7	BRAZIL,TURKEY,UNITED STATES
		JULIO	7	192.511,70	16	BRAZIL,UNITED STATES,GERMANY
		JUNIO	4	134.750,01	6	BRAZIL,COLOMBIA,INDIA
		MAYO	3	116.493,11	3	ARGENTINA,COLOMBIA,UNITED STATES
		ABRIL	13	887.270,92	15	BRAZIL,UNITED STATES,ITALY
		MARZO	10	216.658,03	13	ITALY,BRAZIL,UNITED STATES
		FEBRERO	10	265.739,90	21	BRAZIL,GERMANY,ITALY
		ENERO	4	40.878,30	12	BRAZIL,MEXICO,TUNISIA

PUBLICACIÓN DIARIO "EL PERUANO"

Reporte Otros Créditos

Institución	ENE 2022		FEB 2022		MAR 2022		ABR 2022		MAY 2022		JUN 2022	
	Monto *	Dias V.	Monto *	Dias V.	Monto *	Dias V.	Monto *	Dias V.	Monto *	Dias V.	Monto *	Dias V.
Institución	JUL 2021		AGO 2021		SET 2021		OCT 2021		NOV 2021		DIC 2021	
	Monto *	Dias V.	Monto *	Dias V.	Monto *	Dias V.	Monto *	Dias V.	Monto *	Dias V.	Monto *	Dias V.

Reporte Otros Créditos por entidades

Sin Información