

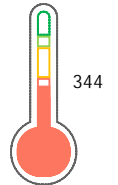
El reporte contiene solo los títulos seleccionados

- | | | | | | |
|---|---|--|---|---|---|
| <input checked="" type="checkbox"/> Información General | <input checked="" type="checkbox"/> Consulta Rápida | <input checked="" type="checkbox"/> Principales Acreedores | <input checked="" type="checkbox"/> Detalle Variación | <input checked="" type="checkbox"/> Posición Histórica | <input checked="" type="checkbox"/> Gráficos |
| <input checked="" type="checkbox"/> Rep. Vencidos | <input checked="" type="checkbox"/> Rep. SBS/Microf. | <input checked="" type="checkbox"/> SBS/Microf. Entidades | <input checked="" type="checkbox"/> Rectificaciones SBS | <input checked="" type="checkbox"/> Avalados/Avalistas | <input checked="" type="checkbox"/> Hechos de Importancia |
| <input checked="" type="checkbox"/> Documentos CCL | <input checked="" type="checkbox"/> Detalle de Vencidos | <input checked="" type="checkbox"/> Comercio Exterior | <input checked="" type="checkbox"/> Otros Créditos | <input checked="" type="checkbox"/> Otros Créd. Entidades | <input checked="" type="checkbox"/> Otros Rep. Negativos |

RUC 20545929903 - INMOBILIARIA ESPERANZA REAL SOCIEDAD ANONIMA - INMOBILIARIA ESPERANZA R

Fecha Proceso	Tipo Doc.	N. Doc.	Nota	Deuda Total *	Var.	Actual	Previo	12m
20/06/2022	RUC	20545929903	1.698	6.320.186,36				

Score Sentinel



Riesgo Alto

* La persona consultada cuenta con los siguientes créditos e indicadores.

- | | | | | | | | | | |
|--|------------------|--|---------|--|--------------|--|------------------------|--|---------------|
| | Línea de Crédito | | Es Aval | | Está Avalado | | Buen Contribuyente SAT | | Reactiva Perú |
|--|------------------|--|---------|--|--------------|--|------------------------|--|---------------|

* La persona consultada cuenta con los siguientes créditos e indicadores.

- | | | | | | | | |
|--|-------------------------|--|--|--|--|--|--|
| | Reprogramados Emerg. Sa | | | | | | |
|--|-------------------------|--|--|--|--|--|--|

Sentinel Sabio

Bancarizado: SI

Recomendación de Sentinel Sabio

Evaluación Crediticia



RECHAZAR
 Producto Genérico

Detalle:

- Presenta estado de riesgo alto o muy alto
- El promedio de deudas negativas (Sunat, AFP, Protestos) representa mas del 5% del promedio deuda en el SF en los últimos 3 meses

Cuota Estimada Mensual

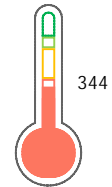
S/ 167713,



Score Sentinel

Nivel de Riesgo

Riesgo Alto



Recomendación:

En este nivel de riesgo, 31 de 100
 empresas podrían caer en incumplimiento
 en los próximos 12 meses

Información General

Datos Principales

09/06/2022: Última actualización de información reportada por SUNAT

Razón Social:	INMOBILIARIA ESPERANZA REAL SOCIEDAD ANONIMA - INMOBILIARIA ESPERANZA REA		
Nombre Comercial:	-		
Tipo de Contribuyente:	SOCIEDAD ANONIMA		
Estado de Contribuyente:	ACTIVO	Condición del Contribuyente:	HABIDO
Inicio de Actividades:	12/12/2011		
Tamaño contribuyente:	PRINCIPAL	Dependencia:	INTENDENCIA LIMA PRICO
Actividad Económica Principal	ACTIVIDADES INMOBILIARIAS		
Actividad Económica Secundaria 1	PESCA, EXPLOT. CRIADEROS DE PE	Actividad Económica Secundaria 2	-
Fecha Inscripción RRPP:	18/10/2011	Número de Partida Registral:	-
Folio:	-	Asiento:	-

Agente de retención

Direcciones Registradas

Dirección	Fuente
CALLE FRAY MARTIN DE MURUA NRO 150 INT 1401 URBANIZACION MARANGA SAN MIGUEL - LIMA - LIMA	SUNAT - DOMICILIO FISCAL
AVENIDA VICTOR ANDRES BELAUDE NRO. 363 URBANIZACION PRIMAVERA MZ A LT 35 YANAHUARA - AREQUIPA - AREQUIPA	SUNAT - L. COMERCIAL

Representantes Legales

Nro Documento	Nombre de Representante	Act	Pre	12m	Fecha desde que ocupa Cargo	Cargo
09338048	CUADROS ARENAS JOSE GREGORIO				24/07/2013	APODERADO
10813496	GFELL HEIN KURT				31/01/2018	GERENTE GENERAL
29630400	CUADROS ARENAS ERICK GONZALO				18/10/2011	APODERADO
29663752	CUADROS ARENAS JUAN CARLOS				18/10/2011	APODERADO

Empresas Relacionadas a:

CUADROS ARENAS JOSE GREGORIO

Ruc	Razón Social	Semáforos			Fecha desde que ocupa Cargo	Cargo	Estado
		Act	Pre	12m			
20260995449	INVERSIONES PERU PACIFICO S.A				28/12/1994	DIRECTOR GERENTE	ACTIVO
20337299521	OPTISOFT SA				28/11/1996	GERENTE GENERAL	BAJA DE OFICIO
20380734941	GUT TRADING S.A				18/11/1997	DIRECTOR GERENTE	ACTIVO
20398230044	FREEKO PERU S.A.				03/12/2018	APODERADO	ACTIVO
20453868053	PRIME FOOD S.A.				14/01/2019	APODERADO	ACTIVO
20455644799	MINERA VANESSA S.A.C.				10/10/2014	GERENTE GENERAL	ACTIVO
20510601565	PACIFIC FOOD COMPANY S.A.				28/03/2005	GERENTE GENERAL	ACTIVO
20512779965	PERU METALIC SOCIEDAD ANONIMA				22/06/2012	GERENTE GENERAL	ACTIVO
20523992547	PACIFIC HOLDING SA				20/01/2009	GERENTE GENERAL	ACTIVO
20558350475	ROYAL PACIFIC SOCIEDAD ANONIMA				16/04/2019	GERENTE GENERAL	ACTIVO
20562827936	REAL EDIFICACIONES SOCIEDAD ANONIMA CERRADA - REAL EDIFICACI				29/10/2019	APODERADO	ACTIVO
20565751469	ELITE FURNITURE S.A.				06/12/2016	GERENTE GENERAL	ACTIVO

20603536852 REAL CLUB & RESORT SOCIEDAD ANONIMA - REAL CLUB & RESORT S.A. 24/05/2018 GERENTE GENERAL ACTIVO

CUADROS ARENAS ERICK GONZALO

Ruc	Razón Social	Semáforos			Fecha desde que ocupa Cargo	Cargo	Estado
		Act	Pre	12m			
20260995449	INVERSIONES PERU PACIFICO S.A				21/06/2016	GERENTE GENERAL	ACTIVO
20380734941	GUT TRADING S.A				18/11/1997	DIRECTOR	ACTIVO

CUADROS ARENAS JUAN CARLOS

Ruc	Razón Social	Semáforos			Fecha desde que ocupa Cargo	Cargo	Estado
		Act	Pre	12m			
20260995449	INVERSIONES PERU PACIFICO S.A				23/10/1998	DIRECTOR	ACTIVO
20380734941	GUT TRADING S.A				20/04/2001	DIRECTOR	ACTIVO
20603464177	REAL PROPIEDADES SOCIEDAD ANONIMA - REAL PROPIEDADES S.A		<input type="checkbox"/>	<input type="checkbox"/>	24/05/2018	GERENTE GENERAL	ACTIVO
20604021589	GESTOR 1970 SOCIEDAD ANONIMA				25/10/2018	GERENTE GENERAL	ACTIVO
20604025941	REAL 2000 SOCIEDAD ANONIMA		<input type="checkbox"/>	<input type="checkbox"/>	25/10/2018	GERENTE GENERAL	ACTIVO

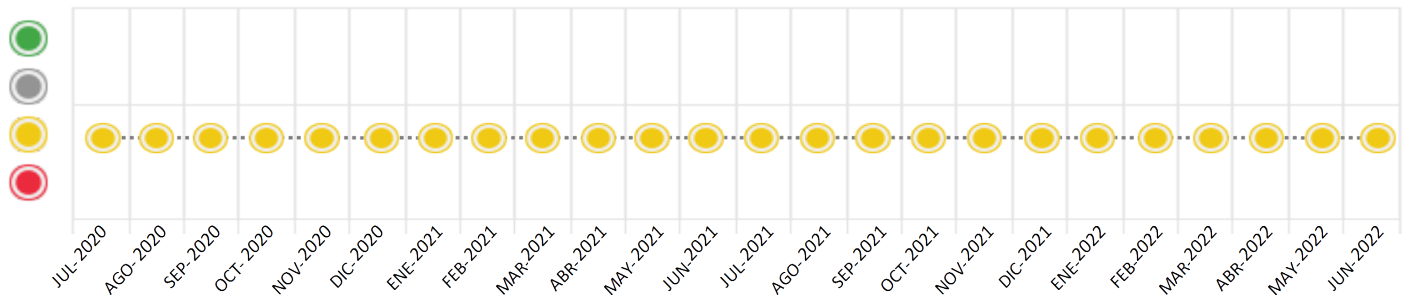
Consulta Rápida

Documento de identidad consultado

Fecha Proceso	Tipo Doc.	N. Doc.	Nombre o Raz. Social	Nota	Deuda Total *	Var.	Actual	Previo	12m
20/06/2022	RUC	20545929903	INMOBILIARIA ESPERANZA REAL SOCIEDAD ANONIMA - INMOBIL	1.698	6.320.186,36				

Montos expresados en unidades de soles*

Semáforos de los últimos 24 meses



Semáforo	Descripción
	No registra información de deudas
	Mínimo Riesgo: Sin deudas vencidas
	Mediano Riesgo: Deudas con poco atraso*
	Alto Riesgo: Deudas con atraso significativo*

*Semáforo deuda menor: Deuda vencida menor S/ 100 personas naturales o menor S/ 500 personas jurídicas

Verde: 0 < Sem. < 0.001
 Amarillo: 0.001 <= Sem. <= 2
 Rojo: 2 < Sem. <= 6

Variación	Descripción
	Variación Negativa: La nueva información reportada ha incrementado tu riesgo crediticio
	Variación Positiva: La nueva información ha mejorado tu posición de riesgo
	Variación Porcentual Positiva: El monto total reportado por la SBS/Microfinanzas o número de instituciones financieras ha aumentado
	Variación Porcentual Negativa: El monto total reportado por la SBS/Microfinanzas o número de instituciones financieras ha disminuido
	Aproximadamente igual o igual

Detalle de la deuda SBS/Microfinanzas

Entidad	Deuda Anterior			Deuda a JUN 2022				Rect. (1)	Disc.
	DIC 2021	MAR 2022	MAY 2022	Fecha Inf.	Calif. (2)	Monto *	Días Venc.		
BCP	4.572.083,07	3.877.494,81	3.562.099,55	30/04/2022	NOR	3.562.099,55	30		
BBVA	93.359,02	75.147,69	73.861,09	30/04/2022	NOR	73.861,09			
BANCO PICHINCHA	496.993,38	277.616,67	3,95	30/04/2022	CPP	3,95	36		
TOTAL	5.162.435,47	4.230.259,17	3.635.964,59			3.635.964,59			

(1) Ver detalle en el cuadro de Rectificaciones SBS

(2) NOR: Normal, CPP: Con Problemas Potenciales, DEF: Deficiente, DUD: Dudoso, PER: Pérdida, SCAL: Sin Calificación

Detalle de la deuda de Otros Créditos

Entidad	Deuda Anterior			Deuda a JUN 2022				Disc.
	DIC 2021	MAR 2022	MAY 2022	Fecha Inf.	Calif. (2)	Monto	Días Venc.	
TOTAL								

(2) NOR: Normal, CPP: Con Problemas Potenciales, DEF: Deficiente, DUD: Dudoso, PER: Pérdida, SCAL: Sin Calificación

Detalle de vencidos

# Doc	Fuente - Acreedor	Monto *	Días Venc.
	Protestos Sin Regularizar	1.821.074,91	909
12	BANCO DE CREDITO DEL PERU	1.023.249,18	717
11	FACTURED PE S.A.C.	604.969,46	437
2	VIERDES E.I.R.L.	97.436,34	703
2	INGENIERIA MANTENIMIENTO CONSTRUCCIONES S.A.C.-IMCO SERVICIOS S.A.	60.338,59	717
1	MUEBLERIAS ALEXIS S.R.L.	35.081,34	909
	Documentos Impagos	183.704,97	1,621
25	TELEFONICA DEL PERU SAA	91.265,23	1,621
25	TELEFONICA EMPRESAS PERU S.A.A.	91.265,23	1,621
1	AMERICA MOVIL PERU S.A.C.	972,32	449
1	PROSEGUR ACTIVA PERU S.A.	202,19	627
	Deuda Tributaria	384.117,00	202
2	SUPERINTENDENCIA NACIONAL DE ADMINISTRACION TRIBUTARIA SUNAT	384.117,00	202
	Deuda Laboral	295.324,89	628
11	PROFUTURO AFP	100.005,13	477
11	AFP INTEGRAL S.A.	91.163,88	628
10	AFP HABITAT S.A.	64.313,88	446
1	SEGURO SOCIAL DE SALUD ESSALUD	39.842,00	51

Utilización de Líneas de Crédito

Instituciones	**	Línea Aprobada	Línea No Utilizada	Línea Utilizada	% L. Util.
BCP	TOT		4.203,87		
TOTAL			4.203,87		0%

**(TOT): Otras Tarjetas de Crédito

Principales Acreedores

Montos expresados en unidades de soles*

Resumen de Deudas

Descripción de la Deuda	Monto *	Días
Deuda total SBS al 30/04/2022	3.635.964,59	
% Calificación normal	100.00	
Peor Calificación (2)	NOR	
Otros Créditos	0,00	****
Deuda vencida		
SBS/Microf.	3,83	36
Protestos Sin Regularizar	1.821.074,91	909
Documentos Impagos	183.704,97	1,621
Deuda Tributaria	384.117,00	202
Deuda Laboral	295.324,89	628
Total deuda vencida	2.684.225,60	

Detalle de deuda SBS/Microfinanzas

Institución SBS	Calif. (2)	Saldo *	% Ven.	Días Venc.	Rect.(1)
BCP	NOR	3.562.099,55	0.00	30	
BBVA	NOR	73.861,09	0.00		
BANCO PICHINCHA	CPP	3,95	96.96	36	
Deuda Total SBS/MicroFinanzas		3.635.964,59	0.00		

Detalle de Riesgos SBS/Microfinanzas

Concepto	Saldo *
Deuda Directa	3.635.964,59
Deuda Indirecta	0,00
Deuda Castigada	0,00
Deuda Total SBS/MicroFinanzas	3.635.964,59
Línea Tarj.Cred. No utilizada	4.203,87
Total Riesgo SBS/MicroFinanzas	3.640.168,46

Detalle de deuda Otros Créditos

Empresa	Calif. (2)	Saldo *	% Ven.	Días Venc.	Disc.
Deuda Total Otros Créditos		0,00	0.00		

Detalle de vencidos

# Doc	Fuente - Acreedor	Monto *	Días Venc.
	Protestos Sin Regularizar	1.821.074,91	909
12	BANCO DE CREDITO DEL PERU	1.023.249,18	717
11	FACTURED PE S.A.C.	604.969,46	437
2	VIERDES E.I.R.L.	97.436,34	703
2	INGENIERIA MANTENIMIENTO CONSTRUCCIONES Y SERVICIOS S.A.C.-IMCO SERVICIOS S.A.	60.338,59	717
1	MUEBLERIAS ALEXIS S.R.L.	35.081,34	909
	Documentos Impagos	183.704,97	1,621

25	TELEFONICA DEL PERU SAA	91.265,23	1,621
25	TELEFONICA EMPRESAS PERU S.A.A.	91.265,23	1,621
1	AMERICA MOVIL PERU S.A.C.	972,32	449
1	PROSEGUR ACTIVA PERU S.A.	202,19	627
	Deuda Tributaria	384.117,00	202
2	SUPERINTENDENCIA NACIONAL DE ADMINISTRACION TRIBUTARIA SUNAT	384.117,00	202
	Deuda Laboral	295.324,89	628
11	PROFUTURO AFP	100.005,13	477
11	AFP INTEGRAL S A	91.163,88	628
10	AFP HABITAT S.A.	64.313,88	446
1	SEGURO SOCIAL DE SALUD ESSALUD	39.842,00	51

Detalle Variación

Montos expresados en unidades de soles*

Resumen de la variación

Descripción de la deuda	14/06/2022	20/06/2022	Variación
Score	1.711	1.698	-0.012
Nro. Entidades SBS/Microf.	3	3	0
Riesgo Total SBS/Microf. *	3.635.964,59	3.635.964,59	
Deuda Directa	3.635.964,59	3.635.964,59	0,00
Deuda Indirecta	0,00	0,00	0,00
Deuda Castigada	0,00	0,00	0,00

Variación del Riesgo Total SBS/Microf. *	Antes	20/06/2022	Variación
Último Mes	3.635.964,59	3.635.964,59	0,00
Último Trimestre	4.230.259,17	3.635.964,59	-594.294,58
Último Semestre	5.162.435,47	3.635.964,59	-1.526.470,88
Último Año	6.386.847,89	3.635.964,59	-2.750.883,30

Calificación SBS/Microf.	14/06/2022	20/06/2022	Variación
% NOR (Normal)	100.00	100.00	
% CPP (Con Problemas Potenciales)	0.00	0.00	0.00
% DEF (Deficiente)	0.00	0.00	0.00
% DUD (Dudoso)	0.00	0.00	0.00
% PER (Pérdida)	0.00	0.00	0.00

Deuda vencida *	14/06/2022	20/06/2022	Variación
Deuda Tributaria	418.292,00	384.117,00	
Deuda Laboral	295.241,89	295.324,89	
Total deuda vencida	713.533,89	679.441,89	34.092,00
Deuda por Otros Créditos *	14/06/2022	20/06/2022	Variación
Total deuda otros créditos	0,00	0,00	0,00

Detalle de la variación

Fuente - Acreedor *	14/06/2022	20/06/2022	Variación
Deuda Tributaria			34.175,00
SUPERINTENDENCIA NACIONAL DE ADMINISTRACION TRIBUTARIA SUNAT	418.292,00	384.117,00	-34.175,00
Deuda Laboral	418.292,00	384.117,00	83,00
SEGURO SOCIAL DE SALUD ESSALUD	39.759,00	39.842,00	83,00

Posición Histórica

Montos expresados en unidades de soles*

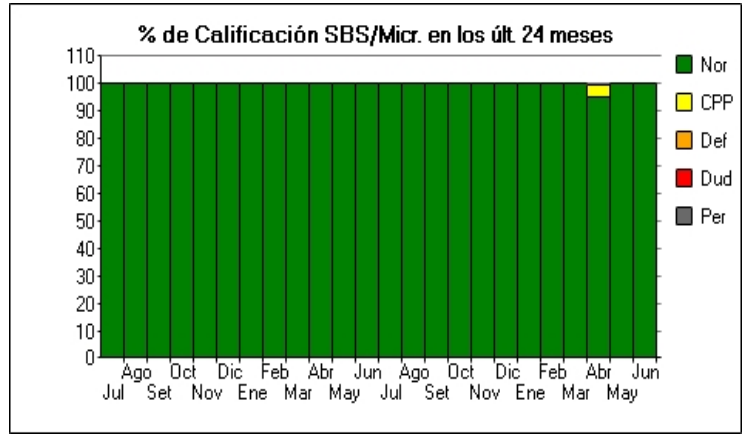
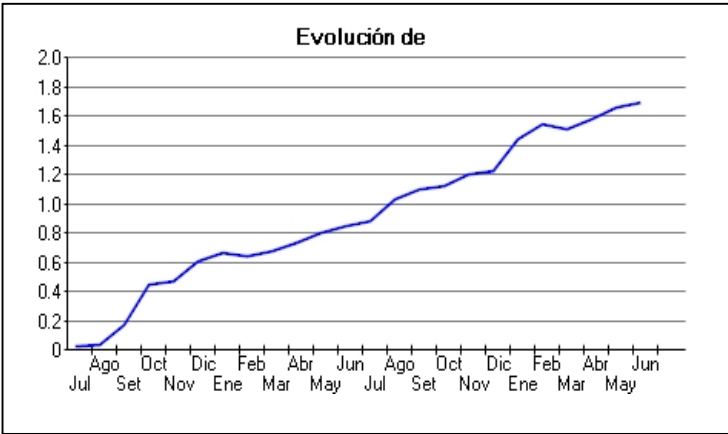
Fecha de Proceso	Sema. Actual	Sem. Riesgo	Var.	Superintendencia de Banca y Seguros (SBS/Microfinan.)				Otros Créditos	Otros Vencidos *				Ctas. Cerr./Anu.		Otros Repor. Negati.	
				# Enti.	Deuda Total *	% Cali. normal	Peor Califi. (2)		Deuda Vencida *	Protestos	Docs. Impagos	Deuda Tributaria	Deuda Laboral	Cta. Cte.		Tar. Créd.
20/06/2022	●	1.698	☰	3	3.635.964,59	100,00	NOR	3,83	0,00	1.821.074,91	183.704,97	384.117,00	295.324,89	0	0	0
14/06/2022	●	1.711	☰	3	3.635.964,59	100,00	NOR	3,83	0,00	1.821.074,91	183.704,97	418.292,00	295.241,89	0	0	0
13/06/2022	●	1.702	☰	3	3.635.964,59	100,00	NOR	3,83	0,00	1.821.074,91	183.704,97	418.292,00	272.443,39	0	0	0
07/06/2022	●	1.660	☰	3	3.635.964,59	100,00	NOR	3,83	0,00	1.821.074,91	183.704,97	342.708,00	232.684,39	0	0	0
31/05/2022	●	1.660	☰	3	3.635.964,59	100,00	NOR	3,83	0,00	1.821.074,91	183.704,97	341.993,00	232.684,39	0	0	0
27/05/2022	●	1.659	☰	3	3.635.964,59	100,00	NOR	3,83	0,00	1.821.074,91	183.704,97	341.279,00	232.684,39	0	0	0
24/05/2022	●	1.652	☰	3	3.635.964,59	100,00	NOR	3,83	0,00	1.821.074,91	183.704,97	341.279,00	213.340,55	0	0	0
23/05/2022	●	1.663	☰	3	3.635.964,59	100,00	NOR	3,83	0,00	1.821.074,91	183.704,97	370.528,00	213.674,55	0	0	0
16/05/2022	●	1.600	☰	3	3.994.104,60	95,42	CPP	91.107,22	0,00	1.821.074,91	183.704,97	370.528,00	213.674,55	0	0	0
11/05/2022	●	1.594	☰	3	3.994.104,60	95,42	CPP	91.107,22	0,00	1.821.074,91	183.704,97	352.766,00	213.340,55	0	0	0
09/05/2022	●	1.583	☰	3	3.994.104,60	95,42	CPP	91.107,22	0,00	1.821.074,91	183.704,97	352.766,00	184.503,19	0	0	0
30/04/2022	●	1.583	☰	3	3.994.104,60	95,42	CPP	91.107,22	0,00	1.821.074,91	183.704,97	352.029,00	184.503,19	0	0	0
26/04/2022	●	1.583	☰	3	3.994.104,60	95,42	CPP	91.107,22	0,00	1.821.074,91	183.704,97	351.292,00	184.503,19	0	0	0
25/04/2022	●	1.601	☰	3	3.994.104,60	95,42	CPP	91.107,22	0,00	1.821.074,91	183.704,97	398.435,00	188.744,19	0	0	0
23/04/2022	●	1.519	☰	3	4.230.259,17	100,00	NOR	92.122,85	0,00	1.821.074,91	183.704,97	398.435,00	188.744,19	0	0	0
12/04/2022	●	1.519	☰	3	4.230.259,17	100,00	NOR	92.122,85	0,00	1.821.074,91	182.732,65	398.435,00	188.744,19	0	0	0
07/04/2022	●	1.506	☰	3	4.230.259,17	100,00	NOR	92.122,85	0,00	1.821.074,91	182.732,65	398.435,00	153.281,23	0	0	0
04/04/2022	●	1.506	☰	3	4.230.259,17	100,00	NOR	92.122,85	0,00	1.821.074,91	182.732,65	398.435,00	153.281,23	0	0	0
31/03/2022	●	1.513	☰	3	4.230.259,17	100,00	NOR	92.122,85	0,00	1.821.074,91	182.732,65	397.605,00	173.082,23	0	0	0
28/03/2022	●	1.513	☰	3	4.230.259,17	100,00	NOR	92.122,85	0,00	1.821.074,91	182.732,65	397.605,00	173.082,23	0	0	0
22/03/2022	●	1.513	☰	3	4.230.259,17	100,00	NOR	92.122,85	0,00	1.821.074,91	182.732,65	396.774,00	173.031,23	0	0	0
21/03/2022	●	1.462	☰	3	4.464.767,19	100,00	NOR	0,00	0,00	1.821.074,91	182.732,65	396.774,00	173.031,23	0	0	0
17/03/2022	●	1.462	☰	3	4.464.767,19	100,00	NOR	0,00	0,00	1.821.074,91	182.732,65	395.944,00	172.981,23	0	0	0
15/03/2022	●	1.473	☰	3	4.464.767,19	100,00	NOR	0,00	0,00	1.821.074,91	182.732,65	452.239,00	149.040,23	0	0	0
10/03/2022	●	1.473	☰	3	4.464.767,19	100,00	NOR	0,00	0,00	1.821.074,91	182.732,65	452.239,00	149.040,23	0	0	0
08/03/2022	●	1.461	☰	3	4.464.767,19	100,00	NOR	0,00	0,00	1.821.074,91	182.732,65	452.239,00	115.693,24	0	0	0
02/03/2022	●	1.584	☰	3	4.464.767,19	100,00	NOR	0,00	0,00	1.821.074,91	182.732,65	786.747,00	136.779,24	0	0	0
28/02/2022	●	1.553	☰	3	4.464.767,19	100,00	NOR	0,00	0,00	1.821.074,91	91.467,42	786.747,00	136.779,24	0	0	0
23/02/2022	●	1.553	☰	3	4.464.767,19	100,00	NOR	0,00	0,00	1.821.074,91	91.467,42	785.157,00	136.735,24	0	0	0
21/02/2022	●	1.470	☰	3	4.877.929,24	100,00	NOR	0,00	0,00	1.821.074,91	91.467,42	785.157,00	136.735,24	0	0	0
16/02/2022	●	1.469	☰	3	4.877.929,24	100,00	NOR	0,00	0,00	1.821.074,91	91.467,42	783.565,00	136.691,24	0	0	0
15/02/2022	●	1.446	☰	3	4.877.929,24	100,00	NOR	0,00	0,00	1.750.767,71	91.467,42	783.565,00	136.691,24	0	0	0
14/02/2022	●	1.453	☰	3	4.877.929,24	100,00	NOR	0,00	0,00	1.750.767,71	112.761,72	783.565,00	136.691,24	0	0	0
11/02/2022	●	1.474	☰	3	4.877.929,24	100,00	NOR	0,00	0,00	1.750.767,71	112.761,72	789.169,00	195.145,24	0	0	0
07/02/2022	●	1.474	☰	3	4.877.929,24	100,00	NOR	0,00	0,00	1.750.767,71	112.761,72	789.169,00	195.145,24	0	0	0
03/02/2022	●	1.453	☰	3	4.877.929,24	100,00	NOR	0,00	0,00	1.750.767,71	112.761,72	780.385,00	140.141,24	0	0	0
31/01/2022	●	1.453	☰	3	4.877.929,24	100,00	NOR	0,00	0,00	1.750.767,71	112.761,72	780.385,00	140.141,24	0	0	0
25/01/2022	●	1.452	☰	3	4.877.929,24	100,00	NOR	0,00	0,00	1.750.767,71	112.761,72	778.798,00	140.090,24	0	0	0
24/01/2022	●	1.444	☰	3	4.877.929,24	100,00	NOR	0,00	0,00	1.750.767,71	112.761,72	777.206,00	115.693,24	0	0	0
20/01/2022	●	1.392	☰	3	5.162.435,47	100,00	NOR	168,97	0,00	1.750.767,71	112.761,72	777.206,00	115.693,24	0	0	0
17/01/2022	●	1.392	▼	3	5.162.435,47	100,00	NOR	168,97	0,00	1.750.767,71	112.761,72	777.206,00	115.693,24	0	0	0
14/01/2022	●	1.250	☰	3	5.162.435,47	100,00	NOR	168,97	0,00	1.750.767,71	112.761,72	367.681,00	115.693,24	0	0	0
12/01/2022	●	1.250	☰	3	5.162.435,47	100,00	NOR	168,97	0,00	1.750.767,71	112.761,72	367.681,00	115.693,24	0	0	0
11/01/2022	●	1.242	☰	3	5.162.435,47	100,00	NOR	168,97	0,00	1.750.767,71	91.467,42	367.681,00	115.693,24	0	0	0
07/01/2022	●	1.229	☰	3	5.162.435,47	100,00	NOR	168,97	0,00	1.750.767,71	91.467,42	332.042,00	115.693,24	0	0	0
03/01/2022	●	1.229	☰	3	5.162.435,47	100,00	NOR	168,97	0,00	1.750.767,71	91.467,42	332.042,00	115.413,89	0	0	0
31/12/2022	●	1.228	☰	3	5.162.435,47	100,00	NOR	168,97	0,00	1.750.767,71	91.467,42	331.367,00	115.413,89	0	0	0
27/12/2022	●	1.228	☰	3	5.162.435,47	100,00	NOR	168,97	0,00	1.750.767,71	91.467,42	331.367,00	115.413,89	0	0	0
21/12/2022	●	1.228	☰	3	5.162.435,47	100,00	NOR	168,97	0,00	1.750.767,71	91.467,42	330.693,00	115.413,89	0	0	0

20/12/202	1.188	3	5.411.048,81	100.00	NOR	126,85	0,00	1.750.767,71	91.467,42	330.693,00	115.413,89	0	0	0
14/12/202	1.174	3	5.411.048,81	100.00	NOR	126,85	0,00	1.750.767,71	91.467,42	290.533,00	115.413,89	0	0	0
12/12/202	1.173	3	5.411.048,81	100.00	NOR	126,85	0,00	1.750.767,71	91.467,42	289.945,00	115.413,89	0	0	0
10/12/202	1.173	3	5.411.048,81	100.00	NOR	126,85	0,00	1.750.767,71	91.467,42	289.945,00	115.413,89	0	0	0
09/12/202	1.175	3	5.411.048,81	100.00	NOR	126,85	0,00	1.750.767,71	91.467,42	289.945,00	119.951,11	0	0	0
07/12/202	1.172	3	5.411.048,81	100.00	NOR	126,85	0,00	1.750.767,71	91.467,42	289.945,00	112.602,02	0	0	0
06/12/202	1.185	3	5.411.048,81	100.00	NOR	126,85	0,00	1.750.767,71	126.067,72	289.945,00	112.602,02	0	0	0
02/12/202	1.202	3	5.411.048,81	100.00	NOR	126,85	0,00	1.750.767,71	126.067,72	337.609,00	112.602,02	0	0	0
30/11/202	1.200	3	5.411.048,81	100.00	NOR	126,85	0,00	1.750.767,71	126.067,72	337.609,00	105.483,09	0	0	0
29/11/202	1.200	3	5.411.048,81	100.00	NOR	126,85	0,00	1.750.767,71	126.067,72	337.609,00	105.483,09	0	0	0
23/11/202	1.200	3	5.411.048,81	100.00	NOR	126,85	0,00	1.750.767,71	126.067,72	336.921,00	105.483,09	0	0	0
22/11/202	1.142	3	5.802.875,74	100.00	NOR	0,00	0,00	1.750.767,71	126.067,72	336.921,00	105.483,09	0	0	0
21/11/202	1.141	3	5.802.875,74	100.00	NOR	0,00	0,00	1.750.767,71	126.067,72	336.233,00	105.483,09	0	0	0
15/11/202	1.141	3	5.802.875,74	100.00	NOR	0,00	0,00	1.750.767,71	126.067,72	336.233,00	105.483,09	0	0	0
13/11/202	1.118	3	5.802.875,74	100.00	NOR	0,00	0,00	1.750.767,71	126.067,72	270.711,00	105.483,09	0	0	0
08/11/202	1.118	3	5.802.875,74	100.00	NOR	0,00	0,00	1.750.767,71	126.067,72	270.711,00	105.483,09	0	0	0
04/11/202	1.118	3	5.802.875,74	100.00	NOR	0,00	0,00	1.750.767,71	126.067,72	270.158,00	105.483,09	0	0	0
02/11/202	1.118	3	5.802.875,74	100.00	NOR	0,00	0,00	1.750.767,71	126.067,72	270.158,00	105.483,09	0	0	0
25/10/202	1.118	3	5.802.875,74	100.00	NOR	0,00	0,00	1.750.767,71	126.067,72	269.606,00	105.483,09	0	0	0
22/10/202	1.157	3	5.802.875,74	100.00	NOR	0,00	0,00	1.750.767,71	126.067,72	379.915,00	105.483,09	0	0	0
19/10/202	1.123	3	6.045.207,55	100.00	NOR	0,00	0,00	1.750.767,71	126.067,72	379.915,00	105.483,09	0	0	0
18/10/202	1.113	3	6.045.207,55	100.00	NOR	0,00	0,00	1.750.767,71	126.067,72	379.915,00	76.190,85	0	0	0
15/10/202	1.049	3	6.045.207,55	100.00	NOR	0,00	0,00	1.750.767,71	126.067,72	196.572,00	76.190,85	0	0	0
12/10/202	1.051	3	6.045.207,55	100.00	NOR	0,00	0,00	1.750.767,71	131.668,72	196.572,00	76.190,85	0	0	0
11/10/202	1.049	3	6.045.207,55	100.00	NOR	0,00	0,00	1.750.767,71	131.668,72	196.572,00	71.740,15	0	0	0
07/10/202	1.026	3	6.045.207,55	100.00	NOR	0,00	0,00	1.750.767,71	131.668,72	131.371,00	71.740,15	0	0	0
04/10/202	1.025	3	6.045.207,55	100.00	NOR	0,00	0,00	1.750.767,71	131.668,72	131.371,00	70.602,05	0	0	0
30/09/202	1.097	3	6.045.207,55	100.00	NOR	0,00	0,00	1.750.767,71	131.668,72	332.084,00	70.602,05	0	0	0
27/09/202	1.097	3	6.045.207,55	100.00	NOR	0,00	0,00	1.750.767,71	131.668,72	332.084,00	70.602,05	0	0	0
24/09/202	1.097	3	6.045.207,55	100.00	NOR	0,00	0,00	1.750.767,71	131.668,72	331.405,00	70.602,05	0	0	0
23/09/202	1.097	3	6.045.207,55	100.00	NOR	0,00	0,00	1.750.767,71	131.668,72	331.405,00	70.602,05	0	0	0
21/09/202	1.073	3	6.230.684,60	100.00	NOR	0,00	0,00	1.750.767,71	131.668,72	331.405,00	70.602,05	0	0	0
20/09/202	1.073	3	6.230.684,60	100.00	NOR	0,00	0,00	1.750.767,71	131.668,72	331.405,00	70.602,05	0	0	0
17/09/202	1.072	3	6.230.684,60	100.00	NOR	0,00	0,00	1.750.767,71	131.668,72	330.729,00	70.602,05	0	0	0
15/09/202	1.072	3	6.230.684,60	100.00	NOR	0,00	0,00	1.750.767,71	131.668,72	330.729,00	70.602,05	0	0	0
14/09/202	1.103	3	6.230.684,60	100.00	NOR	0,00	0,00	1.750.767,71	131.668,72	330.729,00	161.199,20	0	0	0
13/09/202	1.104	3	6.230.684,60	100.00	NOR	0,00	0,00	1.750.767,71	131.668,72	330.729,00	164.390,65	0	0	0
07/09/202	1.104	3	6.230.684,60	100.00	NOR	0,00	0,00	1.750.767,71	131.668,72	330.052,00	164.390,65	0	0	0
06/09/202	1.102	3	6.230.684,60	100.00	NOR	0,00	0,00	1.750.767,71	131.668,72	330.052,00	158.511,96	0	0	0
03/09/202	1.080	3	6.230.684,60	100.00	NOR	0,00	0,00	1.750.767,71	131.668,72	264.676,00	158.511,96	0	0	0
02/09/202	1.078	3	6.230.684,60	100.00	NOR	0,00	0,00	1.750.767,71	127.269,72	264.676,00	158.511,96	0	0	0
31/08/202	1.027	3	6.230.684,60	100.00	NOR	0,00	0,00	1.602.933,92	127.269,72	264.676,00	158.511,96	0	0	0
24/08/202	1.003	3	6.230.684,60	100.00	NOR	0,00	0,00	1.602.933,92	127.269,72	198.951,00	158.511,96	0	0	0
23/08/202	1.019	3	6.230.684,60	100.00	NOR	0,00	0,00	1.602.933,92	127.269,72	242.176,00	158.511,96	0	0	0
22/08/202	1.000	3	6.386.847,89	100.00	NOR	89.377,01	0,00	1.602.933,92	127.269,72	242.176,00	158.511,96	0	0	0
16/08/202	1.000	3	6.386.847,89	100.00	NOR	89.377,01	0,00	1.602.933,92	127.269,72	242.176,00	158.511,96	0	0	0
13/08/202	1.000	3	6.386.847,89	100.00	NOR	89.377,01	0,00	1.602.933,92	127.269,72	241.682,00	158.511,96	0	0	0
12/08/202	1.000	3	6.386.847,89	100.00	NOR	89.377,01	0,00	1.602.933,92	127.269,72	241.682,00	158.511,96	0	0	0
10/08/202	1.002	3	6.386.847,89	100.00	NOR	89.377,01	0,00	1.602.933,92	127.269,72	241.682,00	163.388,84	0	0	0
09/08/202	0.990	3	6.386.847,89	100.00	NOR	89.377,01	0,00	1.602.933,92	93.735,73	241.682,00	163.388,84	0	0	0
06/08/202	1.022	3	6.386.847,89	100.00	NOR	89.377,01	0,00	1.602.933,92	93.735,73	334.512,00	163.388,84	0	0	0
02/08/202	1.022	3	6.386.847,89	100.00	NOR	89.377,01	0,00	1.602.933,92	93.735,73	334.512,00	163.225,26	0	0	0
26/07/202	0.882	3	6.386.847,89	100.00	NOR	89.377,01	0,00	1.216.105,45	93.735,73	334.151,00	163.225,26	0	0	0
24/07/202	0.890	3	6.386.847,89	100.00	NOR	89.377,01	0,00	1.216.105,45	93.735,73	334.760,00	185.407,26	0	0	0
23/07/202	0.879	3	6.492.690,15	100.00	NOR	0,00	0,00	1.216.105,45	93.735,73	334.760,00	185.407,26	0	0	0
19/07/202	0.879	3	6.492.690,15	100.00	NOR	0,00	0,00	1.216.105,45	93.735,73	334.760,00	185.407,26	0	0	0
13/07/202	0.879	3	6.492.690,15	100.00	NOR	0,00	0,00	1.216.105,45	93.735,73	334.194,00	185.361,26	0	0	0
12/07/202	0.886	3	6.492.690,15	100.00	NOR	0,00	0,00	1.216.105,45	93.735,73	334.194,00	203.295,14	0	0	0
09/07/202	0.853	3	6.492.690,15	100.00	NOR	0,00	0,00	1.216.105,45	93.735,73	268.695,00	181.951,14	0	0	0
05/07/202	0.853	3	6.492.690,15	100.00	NOR	0,00	0,00	1.216.105,45	93.735,73	268.695,00	181.951,14	0	0	0
28/06/202	0.853	3	6.492.690,15	100.00	NOR	0,00	0,00	1.216.105,45	93.735,73	268.147,00	181.949,14	0	0	0
23/06/202	0.852	3	6.492.690,15	100.00	NOR	0,00	0,00	1.216.105,45	93.735,73	267.596,00	181.948,14	0	0	0
22/06/202	0.843	3	6.586.042,81	100.00	NOR	0,00	0,00	1.216.105,45	93.735,73	267.596,00	181.948,14	0	0	0
21/06/202	0.843	3	6.586.042,81	100.00	NOR	0,00	0,00	1.216.105,45	93.735,73	267.596,00	181.948,14	0	0	0
17/06/202	0.823	3	6.586.042,81	100.00	NOR	0,00	0,00	1.216.105,45	202,19	273.130,00	215.624,14	0	0	0
15/06/202	0.822	3	6.586.042,81	100.00	NOR	0,00	0,00	1.216.105,45	202,19	273.130,00	215.624,14	0	0	0
14/06/202	0.818	3	6.586.042,81	100.00	NOR	0,00	0,00	1.216.105,45	202,19	273.130,00	205.223,58	0	0	0
10/06/202	0.833	3	6.586.042,81	100.00	NOR	0,00	0,00	1.216.105,45	202,19	272.567,00	244.078,58	0	0	0
07/06/202	0.843	3	6.586.042,81	100.00	NOR	0,00	0,00	1.216.105,45	202,19	272.567,00	271.560,65	0	0	0
04/06/202	0.802	3	6.586.042,81	100.00	NOR	0,00	0,00	1.216.105,45	202,19	175.750,00	259.994,65	0	0	0
01/06/202	0.803	3	6.586.042,81	100.00	NOR	0,00	0,00	1.216.105,45	202,19	175.750,00	262.462,55	0	0	0
25/05/202	0.798	3	6.586.042,81	100.00	NOR	0,00	0,00	1.216.105,45	202,19	162.827,00	262.335,55	0	0	0

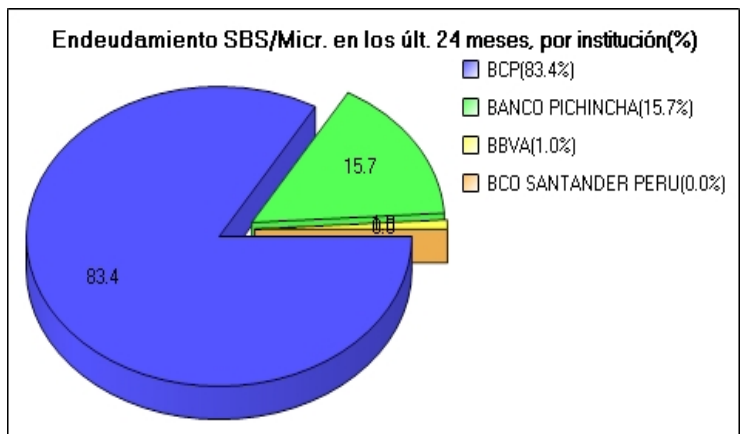
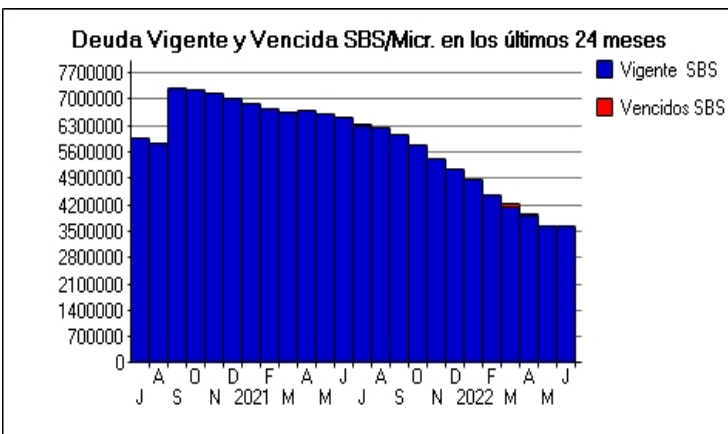
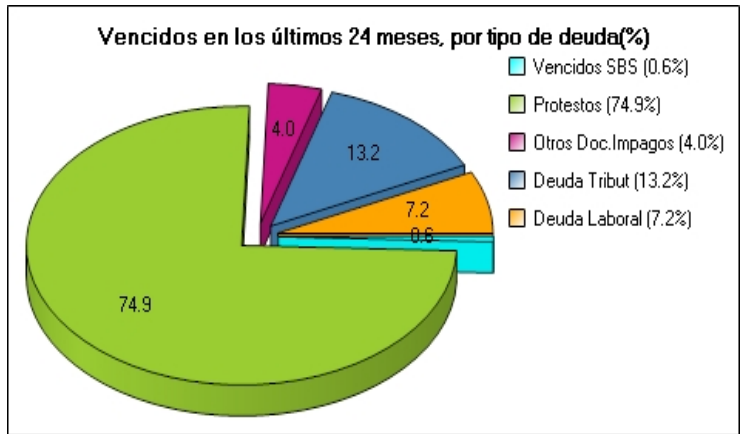
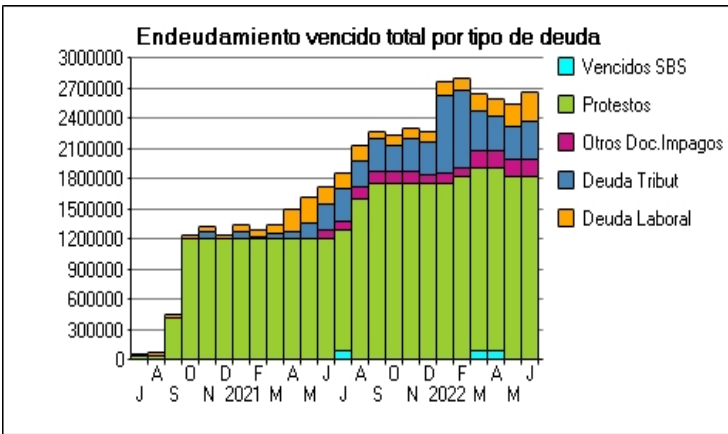
24/05/202	●	0.797	☰	3	6.586.042,81	100.00	NOR	0,00	0,00	1.216.105,45	202,19	162.493,00	262.210,55	0	0	0
17/05/202	●	0.786	☰	3	6.703.443,70	100.00	NOR	0,00	0,00	1.216.105,45	202,19	162.493,00	262.210,55	0	0	0
12/05/202	●	0.786	☰	3	6.703.443,70	100.00	NOR	0,00	0,00	1.216.105,45	202,19	162.158,00	262.084,55	0	0	0
10/05/202	●	0.780	☰	3	6.703.443,70	100.00	NOR	0,00	0,00	1.216.105,45	202,19	162.158,00	247.134,17	0	0	0
03/05/202	●	0.740	☰	3	6.703.443,70	100.00	NOR	0,00	0,00	1.216.105,45	202,19	78.890,00	226.743,17	0	0	0
27/04/202	●	0.740	☰	3	6.703.443,70	100.00	NOR	0,00	0,00	1.216.105,45	202,19	78.730,00	226.660,17	0	0	0
26/04/202	●	0.729	☰	3	6.703.443,70	100.00	NOR	0,00	0,00	1.216.105,45	202,19	78.730,00	199.631,91	0	0	0
23/04/202	●	0.729	☰	3	6.703.443,70	100.00	NOR	0,00	0,00	1.216.105,45	202,19	78.568,00	199.547,91	0	0	0
21/04/202	●	0.732	☰	2	6.661.778,43	100.00	NOR	0,00	0,00	1.216.105,45	202,19	78.568,00	199.547,91	0	0	0
19/04/202	●	0.732	☰	2	6.661.778,43	100.00	NOR	0,00	0,00	1.216.105,45	202,19	78.568,00	199.547,91	0	0	0
15/04/202	●	0.732	☰	2	6.661.778,43	100.00	NOR	0,00	0,00	1.216.105,45	202,19	78.407,00	199.463,91	0	0	0
14/04/202	●	0.732	☰	2	6.661.778,43	100.00	NOR	0,00	0,00	1.216.105,45	202,19	78.247,00	199.379,91	0	0	0
13/04/202	●	0.717	☰	2	6.661.778,43	100.00	NOR	0,00	0,00	1.216.105,45	202,19	78.247,00	161.350,86	0	0	0
09/04/202	●	0.715	☰	2	6.661.778,43	100.00	NOR	0,00	0,00	1.216.105,45	202,19	78.247,00	155.775,67	0	0	0
05/04/202	●	0.700	☰	2	6.661.778,43	100.00	NOR	0,00	0,00	1.216.105,45	202,19	78.247,00	120.342,19	0	0	0
30/03/202	●	0.684	☰	2	6.661.778,43	100.00	NOR	0,00	0,00	1.216.105,45	202,19	59.187,00	99.923,19	0	0	0
25/03/202	●	0.684	☰	2	6.661.778,43	100.00	NOR	0,00	0,00	1.216.105,45	202,19	59.052,00	99.876,19	0	0	0
23/03/202	●	0.676	☰	2	6.758.314,22	100.00	NOR	0,00	0,00	1.216.105,45	202,19	59.052,00	99.876,19	0	0	0
17/03/202	●	0.677	☰	2	6.758.314,22	100.00	NOR	0,00	0,00	1.216.105,45	202,19	61.415,00	99.830,19	0	0	0
16/03/202	●	0.677	☰	2	6.758.314,22	100.00	NOR	0,00	0,00	1.216.105,45	202,19	61.415,00	99.830,19	0	0	0
13/03/202	●	0.675	☰	2	6.758.314,22	100.00	NOR	0,00	0,00	1.216.105,45	202,19	56.276,00	99.785,19	0	0	0
08/03/202	●	0.671	☰	2	6.758.314,22	100.00	NOR	0,00	0,00	1.216.105,45	202,19	56.276,00	90.729,91	0	0	0
28/02/202	●	0.651	☰	2	6.758.314,22	100.00	NOR	0,00	0,00	1.216.105,45	202,19	28.367,00	71.400,91	0	0	0
26/02/202	●	0.651	☰	2	6.758.314,22	100.00	NOR	0,00	0,00	1.216.105,45	202,19	28.303,00	71.398,91	0	0	0
22/02/202	●	0.642	☰	2	6.879.526,79	100.00	NOR	0,00	0,00	1.216.105,45	202,19	28.303,00	71.398,91	0	0	0
15/02/202	●	0.650	☰	2	6.879.526,79	100.00	NOR	0,00	0,00	1.216.105,45	202,19	48.218,00	71.397,91	0	0	0
12/02/202	●	0.657	☰	2	6.879.526,79	100.00	NOR	0,00	0,00	1.216.105,45	202,19	66.391,00	70.636,91	0	0	0
08/02/202	●	0.656	☰	2	6.879.526,79	100.00	NOR	0,00	0,00	1.216.105,45	202,19	66.391,00	67.145,30	0	0	0
05/02/202	●	0.672	☰	2	6.879.526,79	100.00	NOR	0,00	0,00	1.216.105,45	202,19	84.886,00	88.209,30	0	0	0
25/01/202	●	0.670	☰	2	6.879.526,79	100.00	NOR	0,00	0,00	1.216.105,45	202,19	84.886,00	84.932,61	0	0	0
23/01/202	●	0.670	☰	2	6.879.526,79	100.00	NOR	0,00	0,00	1.216.105,45	0,00	84.691,00	84.883,61	0	0	0
18/01/202	●	0.660	☰	2	7.010.861,22	100.00	NOR	64,36	0,00	1.216.105,45	0,00	84.691,00	84.883,61	0	0	0
14/01/202	●	0.660	☰	2	7.010.861,22	100.00	NOR	64,36	0,00	1.216.105,45	0,00	84.496,00	84.835,61	0	0	0
12/01/202	●	0.660	☰	2	7.010.861,22	100.00	NOR	64,36	0,00	1.216.105,45	0,00	84.496,00	84.835,61	0	0	0
11/01/202	●	0.653	☰	2	7.010.861,22	100.00	NOR	64,36	0,00	1.216.105,45	0,00	84.496,00	69.282,63	0	0	0
28/12/202	●	0.611	▼	2	7.010.861,22	100.00	NOR	64,36	0,00	1.216.105,45	0,00	0,00	48.315,63	0	0	0
22/12/202	●	0.479	☰	2	7.010.861,22	100.00	NOR	64,36	0,00	1.216.105,45	0,00	70.694,00	48.315,63	0	0	0
21/12/202	●	0.472	☰	2	7.142.913,47	100.00	NOR	48,88	0,00	1.216.105,45	0,00	70.694,00	48.315,63	0	0	0
15/12/202	●	0.472	☰	2	7.142.913,47	100.00	NOR	48,88	0,00	1.216.105,45	0,00	70.532,00	48.315,63	0	0	0
14/12/202	●	0.472	☰	2	7.142.913,47	100.00	NOR	48,88	0,00	1.216.105,45	0,00	70.371,00	48.315,63	0	0	0
09/12/202	●	0.473	☰	2	7.142.913,47	100.00	NOR	48,88	0,00	1.216.105,45	0,00	70.371,00	53.018,91	0	0	0
30/11/202	●	0.473	☰	2	7.142.913,47	100.00	NOR	48,88	0,00	1.216.105,45	0,00	70.209,00	53.018,91	0	0	0
25/11/202	●	0.452	☰	2	7.142.913,47	100.00	NOR	48,88	0,00	1.216.105,45	0,00	0,00	53.018,91	0	0	0
18/11/202	●	0.446	☰	2	7.262.965,47	100.00	NOR	0,00	0,00	1.216.105,45	0,00	0,00	53.018,91	0	0	0
24/10/202	●	0.445	☰	2	7.262.965,47	100.00	NOR	0,00	0,00	1.216.105,45	0,00	0,00	50.918,72	0	0	0
13/10/202	●	0.444	☰	3	7.289.132,11	100.00	NOR	0,00	0,00	1.216.105,45	0,00	0,00	50.918,72	0	0	0
06/10/202	●	0.440	▼	3	7.289.132,11	100.00	NOR	0,00	0,00	1.216.105,45	0,00	0,00	38.579,66	0	0	0
28/09/202	●	0.176	☰	3	7.289.132,11	100.00	NOR	0,00	0,00	415.886,18	0,00	0,00	38.579,66	0	0	0
15/09/202	●	0.217	▼	3	5.816.707,13	100.00	NOR	0,00	0,00	415.886,18	0,00	0,00	38.579,66	0	0	0
12/09/202	●	0.037	☰	3	5.816.707,13	100.00	NOR	0,00	0,00	35.081,34	0,00	0,00	38.579,66	0	0	0
24/08/202	●	0.037	☰	3	5.816.707,13	100.00	NOR	0,00	0,00	35.081,34	0,00	0,00	38.071,20	0	0	0
11/08/202	●	0.036	☰	3	5.965.272,60	100.00	NOR	0,00	0,00	35.081,34	0,00	0,00	38.071,20	0	0	0
06/08/202	●	0.033	☰	3	5.965.272,60	100.00	NOR	0,00	0,00	35.081,34	0,00	0,00	32.192,34	0	0	0
24/07/202	●	0.033	☰	3	5.965.272,60	100.00	NOR	0,00	0,00	35.081,34	0,00	0,00	32.192,34	0	0	0
22/07/202	●	0.033	☰	3	5.975.378,09	100.00	NOR	0,00	0,00	35.081,34	0,00	0,00	32.192,34	0	0	0
14/07/202	●	0.029	☰	3	5.975.378,09	100.00	NOR	0,00	0,00	35.081,34	0,00	0,00	24.544,79	0	0	0

Gráficos

Montos expresados en unidades de soles*



NOR: Normal, CPP: Con Problemas Potenciales, DEF: Deficiente, DUD: Dudoso, PER: Pérdida, SCAL: Sin Calificación



Reporte de Vencidos

Montos expresados en unidades de soles*

Fuente - Acreedor	MAR 2022			ABR 2022			MAY 2022			JUN 2022		
	# Docs.	Monto *	Dias V.	# Docs.	Monto *	Dias V.	# Docs.	Monto *	Dias V.	# Docs.	Monto *	Dias V.
Protestos Sin Regularizar												
BANCO DE CREDITO DEL PERU	12	1.023.249,18	636	12	1.023.249,18	666	12	1.023.249,18	69	12	1.023.249,18	71
FACTURED PE S.A.C.	11	604.969,46	356	11	604.969,46	386	11	604.969,46	41	11	604.969,46	43
VIERDES E.I.R.L.	2	97.436,34	622	2	97.436,34	652	2	97.436,34	68	2	97.436,34	70
INGENIERIA MANTENIMIENTO CONSTRUCCION Y SER	2	60.338,59	636	2	60.338,59	666	2	60.338,59	69	2	60.338,59	71
MUEBLERIAS ALEXIS S.R.L.	1	35.081,34	828	1	35.081,34	858	1	35.081,34	88	1	35.081,34	90
Total	28	1.821.074,91	828	28	1.821.074,91	858	28	1.821.074,91	88	28	1.821.074,91	90
Documentos Impagos												
TELEFONICA DEL PERU SAA	25	91.265,23	154	25	91.265,23	157	25	91.265,23	160	25	91.265,23	162
TELEFONICA EMPRESAS PERU S.A.A.	25	91.265,23	154	25	91.265,23	157	25	91.265,23	160	25	91.265,23	162
AMERICA MOVIL PERU S.A.C.		0,00		1	972,32	398	1	972,32	42	1	972,32	44
PROSEGUR ACTIVA PERU S.A.	1	202,19	546	1	202,19	576	1	202,19	60	1	202,19	62
ENTEL PERU S.A.		0,00			0,00			0,00			0,00	
Total	51	182.732,65	154	52	183.704,97	157	52	183.704,97	160	52	183.704,97	162
Deuda Tributaria												
SUPERINTENDENCIA NACIONAL DE ADMINISTRACION	1	397.605,00	121	1	352.029,00	151	2	341.993,00	18	2	384.117,00	20
Total	1	397.605,00	121	1	352.029,00	151	2	341.993,00	18	2	384.117,00	20
Deuda Laboral												
PROFUTURO AFP	9	77.010,35	396	10	87.511,68	426	11	100.005,13	45	11	100.005,13	47
AFP INTEGRAL S A	6	30.547,15	547	9	55.508,78	577	10	71.852,69	60	11	91.163,88	62
AFP HABITAT S.A.	9	41.482,73	577	9	41.482,73	607	10	60.826,57	51	10	64.313,88	44
SEGURO SOCIAL DE SALUD ESSALUD	1	24.042,00	59		0,00			0,00		1	39.842,00	51
OFICINA DE NORMALIZACIÓN PREVISIONAL		0,00			0,00			0,00			0,00	
PRIMA AFP S.A.		0,00			0,00			0,00			0,00	
Total	25	173.082,23	577	28	184.503,19	607	31	232.684,39	60	33	295.324,89	62

Montos expresados en unidades de soles*

Fuente - Acreedor	NOV 2021			DIC 2021			ENE 2022			FEB 2022		
	# Docs.	Monto *	Dias V.	# Docs.	Monto *	Dias V.	# Docs.	Monto *	Dias V.	# Docs.	Monto *	Dias V.
Protestos Sin Regularizar												
BANCO DE CREDITO DEL PERU	12	1.023.249,18	515	12	1.023.249,18	546	12	1.023.249,18	57	12	1.023.249,18	60
FACTURED PE S.A.C.	10	534.662,26	235	10	534.662,26	266	10	534.662,26	29	11	604.969,46	32
VIERDES E.I.R.L.	2	97.436,34	501	2	97.436,34	532	2	97.436,34	56	2	97.436,34	59
INGENIERIA MANTENIMIENTO CONSTRUCCION Y SER	2	60.338,59	515	2	60.338,59	546	2	60.338,59	57	2	60.338,59	60
MUEBLERIAS ALEXIS S.R.L.	1	35.081,34	707	1	35.081,34	738	1	35.081,34	76	1	35.081,34	79
Total	27	1.750.767,71	707	27	1.750.767,71	738	27	1.750.767,71	76	28	1.821.074,91	79
Documentos Impagos												
TELEFONICA DEL PERU SAA	25	91.265,23	141	25	91.265,23	145	25	91.265,23	148	25	91.265,23	150
TELEFONICA EMPRESAS PERU S.A.A.		0,00			0,00			0,00			0,00	
AMERICA MOVIL PERU S.A.C.		0,00			0,00			0,00			0,00	
PROSEGUR ACTIVA PERU S.A.	1	202,19	425	1	202,19	456	1	202,19	48	1	202,19	51
ENTEL PERU S.A.	1	34.600,30	312		0,00		1	21.294,30	37		0,00	0
Total	27	126.067,72	141	26	91.467,42	145	27	112.761,72	148	26	91.467,42	150
Deuda Tributaria												
SUPERINTENDENCIA NACIONAL DE ADMINISTRACION	6	337.609,00	214	5	331.367,00	214	6	780.385,00	24	6	786.747,00	27
Total	6	337.609,00	214	5	331.367,00	214	6	780.385,00	24	6	786.747,00	27
Deuda Laboral												
PROFUTURO AFP	4	36.789,23	275	5	44.138,32	306	5	44.138,32	33	5	44.138,32	36
AFP INTEGRAL S A	7	27.211,13	456	6	29.792,84	457	6	30.072,19	48	6	30.072,19	51
AFP HABITAT S.A.	9	41.482,73	456	9	41.482,73	487	9	41.482,73	51	9	41.482,73	54
SEGURO SOCIAL DE SALUD ESSALUD		0,00			0,00		1	24.448,00	62	1	21.086,00	90
OFICINA DE NORMALIZACIÓN PREVISIONAL		0,00			0,00			0,00			0,00	
PRIMA AFP S.A.		0,00			0,00			0,00			0,00	
Total	20	105.483,09	456	20	115.413,89	487	21	140.141,24	51	21	136.779,24	54

Montos expresados en unidades de soles*

Fuente - Acreedor	JUL 2021			AGO 2021			SET 2021			OCT 2021		
	# Docs.	Monto *	Dias V.	# Docs.	Monto *	Dias V.	# Docs.	Monto *	Dias V.	# Docs.	Monto *	Dias V.

--- NoRevolventes	2.445.961,79	2.314.981,67	2.183.909,18	2.052.426,88	1.920.989,39	1.920.989,39
-- MedE: ArrendamientoFinanc	2.345.613,46	2.115.900,35	1.928.117,01	1.759.391,30	1.683.046,02	1.683.046,02
- CRÉDITOS VENCIDOS			92.122,85	91.107,22	3,83	3,83
-- MedE: SobregirosCC			217,17			
-- MedE: ArrendamientoFinanc			91.905,68	91.107,22	3,83	3,83
LINEA NO UTIL. Y CRED. NO DESEMB.						
- LinCredCC				221.880,00		
- LinCredTarjetaCrédito	2.980,16	2.777,45	9.939,76	1.096,52	4.203,87	4.203,87
GARANTIAS						
- GARANTIAS RECIBIDAS	6.728.437,89	6.350.825,71	6.133.417,41	5.820.933,88	5.659.217,61	5.659.217,61
-- 1eraGBienesFácilRealización	391.583,84	284.047,08	277.616,66	182.843,25	3,95	3,95
-- OtrasGarantias	2.942.382,46	2.836.111,30	2.771.905,83	2.729.102,16	2.829.469,35	2.829.469,35
-- Gob. Nacional Reactiva Perú	2.201.365,62	2.083.483,51	1.965.518,26	1.847.184,20	1.728.890,45	1.728.890,45
-- OtrasGtiasNoPref	1.107.389,22	1.067.393,23	1.043.228,97	990.597,50	1.027.028,35	1.027.028,35
-- GtiasNoPref(AvalyFianza)	85.716,75	79.790,59	75.147,69	71.206,77	73.825,51	73.825,51

Montos expresados en unidades de soles*

Última fecha reportada por la SBS : 30/04/2022

6 MESES ANTERIORES		JUL 2021 (SBS: JUN 2021)	AGO 2021 (SBS: JUL 2021)	SET 2021 (SBS: AGO 2021)	OCT 2021 (SBS: SET 2021)	NOV 2021 (SBS: OCT 2021)	DIC 2021 (SBS: NOV 2021)
% Porcentaje	NOR (Normal)	100.00	100.00	100.00	100.00	100.00	100.00
de	CPP (Con Problemas Pote.)	0.00	0.00	0.00	0.00	0.00	0.00
Calificación	DEF (Deficiente)	0.00	0.00	0.00	0.00	0.00	0.00
	DUD (Dudoso)	0.00	0.00	0.00	0.00	0.00	0.00
	PER (Pérdida)	0.00	0.00	0.00	0.00	0.00	0.00

Institución	JUL 2021 (SBS: JUN 2021)		AGO 2021 (SBS: JUL 2021)		SET 2021 (SBS: AGO 2021)		OCT 2021 (SBS: SET 2021)		NOV 2021 (SBS: OCT 2021)		DIC 2021 (SBS: NOV 2021)	
	Monto *	Dias V.	Monto *	Dias V.	Monto *	Dias V.	Monto *	Dias V.	Monto *	Dias V.	Monto *	Dias V.
BCP	5.269.467,78		5.248.416,01	30	5.151.106,13		5.001.555,44	29	4.732.808,68	59	4.572.083,07	90
BBVA	99.802,91		104.516,21		102.704,59		97.990,02		94.553,02		93.359,02	
BANCO PICHINCHA	1.017.577,20	36	877.752,38	6	791.396,83	6	703.330,28	5	583.687,11	6	496.993,38	5
BCO SANTANDER PERU												
TOTAL	6.386.847,89	36	6.230.684,60	30	6.045.207,55	6	5.802.875,74	29	5.411.048,81	59	5.162.435,47	90

Última fecha reportada por la SBS : 30/04/2022

Operación	JUL 2021 (SBS: JUN 2021)		AGO 2021 (SBS: JUL 2021)		SET 2021 (SBS: AGO 2021)		OCT 2021 (SBS: SET 2021)		NOV 2021 (SBS: OCT 2021)		DIC 2021 (SBS: NOV 2021)	
	Monto *	Dias V.	Monto *	Dias V.	Monto *	Dias V.	Monto *	Dias V.	Monto *	Dias V.	Monto *	Dias V.
RESUMEN												
- Total Deuda	6.386.847,89	36	6.230.684,60	30	6.045.207,55	6	5.802.875,74	29	5.411.048,81	59	5.162.435,47	90
- Total Vencido	89.377,01								126,85		168,97	
- % Vencido	1.40								0.00		0.00	
- Línea No Utilizada	12.756,50		11.092,42		25.377,61		6.100,12		4.958,56		9.350,86	
- Garantías	7.806.909,00		7.797.836,00		7.714.286,00		7.554.831,00		7.166.870,00		7.035.631,00	
CREDITOS DIRECTOS												
- PROGRAMA REACTIVA PERU	3.078.656,72		3.013.299,60		2.968.766,13		2.838.251,22		2.707.588,46		2.577.031,16	
-- Reprgr. Emergencia Sanitaria	1.017.577,20		877.752,38		791.396,83		703.330,28		583.687,11		496.993,38	
- CRÉDITOS VIGENTES	6.297.470,88	36	6.230.684,60	30	6.045.207,55	6	5.802.875,74	29	5.410.921,96	6	5.162.266,50	5
-- MedE: Cred.Rev.LíneaTarj.Crédito	20.872,56		25.181,56		10.896,37		29.899,66		29.434,07		26.219,94	
-- MedE: SobregirosCC			71,39	30	71,50		139,02	29	32,80		18,85	
-- MedE: Préstamos	3.078.656,72		3.013.299,60		2.968.766,13		2.838.251,22		2.707.588,46		2.577.031,16	
--- NoRevolventes	3.078.656,72		3.013.299,60		2.968.766,13		2.838.251,22		2.707.588,46		2.577.031,16	
-- MedE: ArrendamientoFinanc	3.197.941,60	36	3.192.132,05	6	3.065.473,55	6	2.934.585,84	5	2.673.866,63	6	2.558.996,55	5
- CRÉDITOS VENCIDOS	89.377,01	36							126,85	59	168,97	90
-- MedE: SobregirosCC									126,85	59	168,97	90
-- MedE: ArrendamientoFinanc	89.377,01	36										
LINEA NO UTIL. Y CRED. NO DESEMB.												
- LinCredTarjetaCrédito	12.756,50		11.092,42		25.377,61		6.100,12		4.958,56		9.350,86	
GARANTIAS												
- GARANTIAS RECIBIDAS	7.806.911,86		7.797.839,20		7.714.289,81		7.554.832,46		7.166.872,91		7.035.632,91	
-- 1eraGBienesFácilRealización	1.017.577,21		877.752,38		791.396,83		703.330,28		583.687,11		496.993,38	
-- 1eraGEquipoTransporte	114.317,79		119.710,69		121.014,47		122.496,04					
-- OtrasGarantias	3.177.399,85		3.327.292,74		247.808,82		3.404.709,96		3.285.289,79		2.997.732,01	
-- Gob. Nacional Reactiva Perú	2.770.791,05		2.711.969,64		2.671.889,52		2.554.426,10		2.436.829,61		2.319.328,04	
-- OtrasGtiasNoPref	627.023,05		656.602,67		3.779.475,58		671.880,06		766.513,38		1.128.220,46	
-- GtiasNoPref(AvalyFianza)	99.802,91		104.511,08		102.704,59		97.990,02		94.553,02		93.359,02	

Reporte SBS/Microfinanzas por entidades

Reportado por : BCP

Última fecha reportada por la SBS : 30/04/2022

Operación	ENE 2022 (SBS: DIC2021)		FEB 2022 (SBS: ENE2022)		MAR 2022 (SBS: FEB2022)		ABR 2022 (SBS: MAR2022)		MAY 2022 (SBS: ABR2022)		JUN 2022 (SBS: ABR2022)	
	Monto *	Dias V.	Monto *	Dias V.	Monto *	Dias V.	Monto *	Dias V.	Monto *	Dias V.	Monto *	Dias V.
Calificación (2)	NOR		NOR		NOR		NOR		NOR		NOR	
RESUMEN												
- Total Deuda	4.400.628,65	3	4.100.929,52	30	3.877.494,81	58	3.740.054,58	6	3.562.099,55	30	3.562.099,55	30
- Total Vencido					217,17							
- % Vencido					0.01							
- Línea No Utilizada	2.980,16		2.777,45		9.939,76		222.976,52		4.203,87		4.203,87	
- Garantías	6.132.995,00		5.873.113,00		5.669.356,00		5.493.828,00		5.509.645,00		5.509.645,00	
- PROGRAMA REACTIVA PERU	2.445.961,79		2.314.981,67		2.183.909,18		2.052.426,88		1.920.989,39		1.920.989,39	
CREDITOS DIRECTOS												
- CRÉDITOS VIGENTES	4.400.628,65	3	4.100.929,52	30	3.877.277,64		3.740.054,58	6	3.562.099,55	30	3.562.099,55	30
-- MedE: Cred.Rev.LíneaTarj.Crédito	33.306,82		33.492,12		25.920,68		35.177,46		31.610,19		31.610,19	
-- MedE: SobregirosCC	53.047,17	3	393,05	30	189,45		56.001,74	6	279,58	30	279,58	30
-- MedE: Préstamos	2.445.961,79		2.314.981,67		2.183.909,18		2.052.426,88		1.920.989,39		1.920.989,39	
--- NoRevolventes	2.445.961,79		2.314.981,67		2.183.909,18		2.052.426,88		1.920.989,39		1.920.989,39	
-- MedE: ArrendamientoFinanc	1.868.312,87		1.752.062,68		1.667.258,33		1.596.448,50		1.609.220,39		1.609.220,39	
- CRÉDITOS VENCIDOS					217,17	58						
-- MedE: SobregirosCC					217,17	58						
LINEA NO UTIL. Y CRED. NO DESEMB.												
- LinCredCC							221.880,00					
- LinCredTarjetaCrédito	2.980,16		2.777,45		9.939,76		1.096,52		4.203,87		4.203,87	
GARANTIAS												
- GARANTIAS RECIBIDAS	6.132.997,07		5.873.114,72		5.669.357,67		5.493.829,06		5.509.646,64		5.509.646,64	
-- OtrasGarantias	2.942.382,46		2.836.111,30		2.771.905,83		2.729.102,16		2.829.469,35		2.829.469,35	
-- Gob. Nacional Reactiva Perú	2.201.365,62		2.083.483,51		1.965.518,26		1.847.184,20		1.728.890,45		1.728.890,45	
-- OtrasGtiasNoPref	989.248,99		953.519,91		931.933,58		917.542,70		951.286,84		951.286,84	

Última fecha reportada por la SBS : 30/04/2022

Operación	JUL 2021 (SBS: JUN2021)		AGO 2021 (SBS: JUL2021)		SET 2021 (SBS: AGO2021)		OCT 2021 (SBS: SET2021)		NOV 2021 (SBS: OCT2021)		DIC 2021 (SBS: NOV2021)	
	Monto *	Dias V.	Monto *	Dias V.	Monto *	Dias V.	Monto *	Dias V.	Monto *	Dias V.	Monto *	Dias V.
Calificación (2)	NOR		NOR		NOR		NOR		NOR		NOR	
RESUMEN												
- Total Deuda	5.269.467,78		5.248.416,01	30	5.151.106,13		5.001.555,44	29	4.732.808,68	59	4.572.083,07	90
- Total Vencido									126,85		168,97	
- % Vencido									0.00		0.00	
- Línea No Utilizada	12.756,50		11.092,42		25.377,61		6.100,12		4.958,56		9.350,86	
- Garantías	6.575.213,00		6.695.863,00		6.699.172,00		6.631.015,00		6.370.431,00		6.324.917,00	
- PROGRAMA REACTIVA PERU	3.078.656,72		3.013.299,60		2.968.766,13		2.838.251,22		2.707.588,46		2.577.031,16	
CREDITOS DIRECTOS												
- CRÉDITOS VIGENTES	5.269.467,78		5.248.416,01	30	5.151.106,13		5.001.555,44	29	4.732.681,83		4.571.914,10	
-- MedE: Cred.Rev.LíneaTarj.Crédito	20.872,56		25.181,56		10.896,37		29.899,66		29.434,07		26.219,94	
-- MedE: SobregirosCC			66,26	30	71,50		139,02	29	32,80		18,85	
-- MedE: Préstamos	3.078.656,72		3.013.299,60		2.968.766,13		2.838.251,22		2.707.588,46		2.577.031,16	
--- NoRevolventes	3.078.656,72		3.013.299,60		2.968.766,13		2.838.251,22		2.707.588,46		2.577.031,16	
-- MedE: ArrendamientoFinanc	2.169.938,50		2.209.868,59		2.171.372,13		2.133.265,54		1.995.626,50		1.968.644,15	
- CRÉDITOS VENCIDOS									126,85	59	168,97	90
-- MedE: SobregirosCC									126,85	59	168,97	90
LINEA NO UTIL. Y CRED. NO DESEMB.												
- LinCredTarjetaCrédito	12.756,50		11.092,42		25.377,61		6.100,12		4.958,56		9.350,86	
GARANTIAS												
- GARANTIAS RECIBIDAS	6.575.213,95		6.695.865,05		6.699.173,92		6.631.016,12		6.370.433,28		6.324.917,93	
-- OtrasGarantias	3.177.399,85		3.327.292,74		247.808,82		3.404.709,96		3.285.289,79		2.997.732,01	
-- Gob. Nacional Reactiva Perú	2.770.791,05		2.711.969,64		2.671.889,52		2.554.426,10		2.436.829,61		2.319.328,04	
-- OtrasGtiasNoPref	627.023,05		656.602,67		3.779.475,58		671.880,06		648.313,88		1.007.857,88	

Reportado por : BBVA

Última fecha reportada por la SBS : 30/04/2022

Operación	ENE 2022 (SBS: DIC2021)		FEB 2022 (SBS: ENE2022)		MAR 2022 (SBS: FEB2022)		ABR 2022 (SBS: MAR2022)		MAY 2022 (SBS: ABR2022)		JUN 2022 (SBS: ABR2022)	
	Monto *	Dias V.	Monto *	Dias V.	Monto *	Dias V.	Monto *	Dias V.	Monto *	Dias V.	Monto *	Dias V.
Calificación (2)	NOR		NOR		NOR		NOR		NOR		NOR	
RESUMEN												
- Total Deuda	85.716,75		79.790,59		75.147,69		71.206,77		73.861,09		73.861,09	
- Garantías	203.856,00		193.663,00		186.442,00		144.260,00		149.566,00		149.566,00	
CREDITOS DIRECTOS												
- CRÉDITOS VIGENTES	85.716,75		79.790,59		75.147,69		71.206,77		73.861,09		73.861,09	
-- MedE: SobregirosCC									35,58		35,58	
-- MedE: ArrendamientoFinanc	85.716,75		79.790,59		75.147,69		71.206,77		73.825,51		73.825,51	
GARANTIAS												
- GARANTIAS RECIBIDAS	203.856,98		193.663,91		186.443,08		144.261,57		149.567,02		149.567,02	
-- OtrasGtiasNoPref	118.140,23		113.873,32		111.295,39		73.054,80		75.741,51		75.741,51	
-- GtiasNoPref(AvalyFianza)	85.716,75		79.790,59		75.147,69		71.206,77		73.825,51		73.825,51	

Última fecha reportada por la SBS : 30/04/2022

Operación	JUL 2021 (SBS: JUN2021)		AGO 2021 (SBS: JUL2021)		SET 2021 (SBS: AGO2021)		OCT 2021 (SBS: SET2021)		NOV 2021 (SBS: OCT2021)		DIC 2021 (SBS: NOV2021)	
	Monto *	Dias V.	Monto *	Dias V.	Monto *	Dias V.	Monto *	Dias V.	Monto *	Dias V.	Monto *	Dias V.
Calificación (2)	NOR		NOR		NOR		NOR		NOR		NOR	
RESUMEN												
- Total Deuda	99.802,91		104.516,21		102.704,59		97.990,02		94.553,02		93.359,02	
- Garantías	214.119,00		224.221,00		223.718,00		220.486,00		212.752,00		213.721,00	
CREDITOS DIRECTOS												
- CRÉDITOS VIGENTES	99.802,91		104.516,21		102.704,59		97.990,02		94.553,02		93.359,02	
-- MedE: SobregirosCC			5,13									
-- MedE: ArrendamientoFinanc	99.802,91		104.511,08		102.704,59		97.990,02		94.553,02		93.359,02	
GARANTIAS												
- GARANTIAS RECIBIDAS	214.120,70		224.221,77		223.719,06		220.486,06		212.752,52		213.721,60	
-- 1eraGEquipoTransporte	114.317,79		119.710,69		121.014,47		122.496,04					
-- OtrasGtiasNoPref									118.199,50		120.362,58	
-- GtiasNoPref(AvalyFianza)	99.802,91		104.511,08		102.704,59		97.990,02		94.553,02		93.359,02	

Reportado por : BANCO PICHINCHA

Última fecha reportada por la SBS : 30/04/2022

Operación	ENE 2022 (SBS: DIC2021)		FEB 2022 (SBS: ENE2022)		MAR 2022 (SBS: FEB2022)		ABR 2022 (SBS: MAR2022)		MAY 2022 (SBS: ABR2022)		JUN 2022 (SBS: ABR2022)	
	Monto *	Dias V.	Monto *	Dias V.	Monto *	Dias V.	Monto *	Dias V.	Monto *	Dias V.	Monto *	Dias V.
Calificación (2)	NOR		NOR		NOR		CPP		CPP		CPP	
RESUMEN												
- Total Deuda	391.583,84	6	284.047,08	6	277.616,67	34	182.843,25	34	3,95	36	3,95	36
- Total Vencido					91.905,68		91.107,22		3,83		3,83	
- % Vencido					33,11		49,83		96,96		96,96	
- Garantías	391.583,00		284.047,00		277.616,00		182.843,00		3,00		3,00	
CREDITOS DIRECTOS												
-- Reprogr. Emergencia Sanitaria	391.583,84		284.047,08		277.616,67		182.843,25		3,95		3,95	
- CRÉDITOS VIGENTES	391.583,84	6	284.047,08	6	185.710,99	34	91.736,03	34	0,12	36	0,12	36
-- MedE: ArrendamientoFinanc	391.583,84	6	284.047,08	6	185.710,99	34	91.736,03	34	0,12	36	0,12	36
- CRÉDITOS VENCIDOS					91.905,68	34	91.107,22	34	3,83	36	3,83	36
-- MedE: ArrendamientoFinanc					91.905,68	34	91.107,22	34	3,83	36	3,83	36
GARANTIAS												
- GARANTIAS RECIBIDAS	391.583,84		284.047,08		277.616,66		182.843,25		3,95		3,95	
-- 1eraGBienesFacilRealización	391.583,84		284.047,08		277.616,66		182.843,25		3,95		3,95	

Última fecha reportada por la SBS : 30/04/2022

Operación	JUL 2021 (SBS: JUN2021)		AGO 2021 (SBS: JUL2021)		SET 2021 (SBS: AGO2021)		OCT 2021 (SBS: SET2021)		NOV 2021 (SBS: OCT2021)		DIC 2021 (SBS: NOV2021)	
	Monto *	Dias V.	Monto *	Dias V.	Monto *	Dias V.	Monto *	Dias V.	Monto *	Dias V.	Monto *	Dias V.
Calificación (2)	NOR		NOR		NOR		NOR		NOR		NOR	

RESUMEN												
- Total Deuda	1.017.577,20	36	877.752,38	6	791.396,83	6	703.330,28	5	583.687,11	6	496.993,38	5
- Total Vencido	89.377,01											
- % Vencido	8.78											
- Garantías	1.017.577,00		877.752,00		791.396,00		703.330,00		583.687,00		496.993,00	
CREDITOS DIRECTOS												
-- Reprgr. Emergencia Sanitaria	1.017.577,20		877.752,38		791.396,83		703.330,28		583.687,11		496.993,38	
- CRÉDITOS VIGENTES	928.200,19	36	877.752,38	6	791.396,83	6	703.330,28	5	583.687,11	6	496.993,38	5
-- MedE:ArrendamientoFinanc	928.200,19	36	877.752,38	6	791.396,83	6	703.330,28	5	583.687,11	6	496.993,38	5
- CRÉDITOS VENCIDOS	89.377,01	36										
-- MedE:ArrendamientoFinanc	89.377,01	36										
GARANTIAS												
- GARANTIAS RECIBIDAS	1.017.577,21		877.752,38		791.396,83		703.330,28		583.687,11		496.993,38	
- 1eraGBienesFácilRealización	1.017.577,21		877.752,38		791.396,83		703.330,28		583.687,11		496.993,38	

Reportado por : BCO SANTANDER PERU

Última fecha reportada por la SBS : 30/04/2022

Operación	ENE 2022 (SBS: DIC2021)		FEB 2022 (SBS: ENE2022)		MAR 2022 (SBS: FEB2022)		ABR 2022 (SBS: MAR2022)		MAY 2022 (SBS: ABR2022)		JUN 2022 (SBS: ABR2022)	
	Monto *	Dias V.	Monto *	Dias V.	Monto *	Dias V.	Monto *	Dias V.	Monto *	Dias V.	Monto *	Dias V.
Calificación (2)												
RESUMEN												

Última fecha reportada por la SBS : 30/04/2022

Operación	JUL 2021 (SBS: JUN2021)		AGO 2021 (SBS: JUL2021)		SET 2021 (SBS: AGO2021)		OCT 2021 (SBS: SET2021)		NOV 2021 (SBS: OCT2021)		DIC 2021 (SBS: NOV2021)	
	Monto *	Dias V.	Monto *	Dias V.	Monto *	Dias V.	Monto *	Dias V.	Monto *	Dias V.	Monto *	Dias V.
Calificación (2)												
RESUMEN												

Rectificaciones SBS

Entidad	Periodo SBS	Cuenta	Concepto Rectificación	Dice	Debe Decir
---------	-------------	--------	------------------------	------	------------

Aval/Codeudor

Montos expresados en unidades de soles*

Es Avalista de:			Información reportada por la SBS al 30/04/2022		
Tipo Doc	Nro Documento	Nombre/Razón Social	Act	Pre	12m
RUC	20260995449	INVERSIONES PERU PACIFICO S.A	●	●	●
Institución SBS			Calif. (2)	Saldo *	
BANCO PICHINCHA			DEF	3,83	

Montos expresados en unidades de soles*

Quiénes lo Avalan:			Información reportada por la SBS al 30/04/2022		
Tipo Doc	Nro Documento	Nombre/Razón Social	Act	Pre	12m
DNI	09338048	CUADROS ARENAS JOSE GREGORIO	●	●	●
Institución SBS			Calif. (2)	Saldo *	
BANCO BBVA PERÚ			NOR	73.825,51	

Montos expresados en unidades de soles*

Es Avalista de:

Información Reportada por Entidades de Microfinanzas / Otros Créditos

Tipo Doc	Nro Documento	Nombre/Razón Social	Act	Pre	12m
----------	---------------	---------------------	-----	-----	-----

Montos expresados en unidades de soles*

Quiénes lo Avalan:

Información Reportada por Entidades de Microfinanzas / Otros Créditos

Tipo Doc	Nro Documento	Nombre/Razón Social	Act	Pre	12m
----------	---------------	---------------------	-----	-----	-----

Documentos Protestados como Deudor/Aceptante

Montos expresados en unidades*

Reportado por la Cámara de Comercio de Lima (CCL)

Documentos Protestados sin Regularizar

	# Doc	Monto (S/) *	Max Días Venc.
Total:	28	1.821.074,91	909

Se muestran hasta los 10 primeros documentos ordenados por Fecha de Boletín de la CCL

Tipo de Cambio 3.701

Nro. Secuencia	Tip. ** Reg.	Acreedor/Girador	Tipo Doc.	Moneda	Monto *	Monto * (S/)	Boletín	F. Protesto	F. Venc	Días Venc.
54884		FACTUREDO PE S.A.C.	FAN	S/.	70.307,20	70.307,20	01/2022	05/01/2022	21/07/2021	334
46202		FACTUREDO PE S.A.C.	FAN	S/.	76.931,03	76.931,03	07/2021	14/07/2021	25/06/2021	360
46203		FACTUREDO PE S.A.C.	FAN	S/.	70.902,76	70.902,76	07/2021	14/07/2021	11/06/2021	374
44376		FACTUREDO PE S.A.C.	FAN	S/.	105.020,45	105.020,45	06/2021	08/06/2021	16/05/2021	400
44370		FACTUREDO PE S.A.C.	FAN	S/.	82.377,07	82.377,07	06/2021	08/06/2021	09/04/2021	437
44371		FACTUREDO PE S.A.C.	FAN	S/.	73.114,41	73.114,41	06/2021	08/06/2021	18/05/2021	398
44375		FACTUREDO PE S.A.C.	FAN	S/.	64.974,50	64.974,50	06/2021	08/06/2021	25/05/2021	391
44369		FACTUREDO PE S.A.C.	FAN	S/.	26.186,59	26.186,59	06/2021	08/06/2021	10/04/2021	436
44372		FACTUREDO PE S.A.C.	FAN	S/.	21.720,05	21.720,05	06/2021	08/06/2021	07/05/2021	409
44374		FACTUREDO PE S.A.C.	FAN	S/.	8.862,22	8.862,22	06/2021	08/06/2021	25/05/2021	391

**PR: Protestos, CJ: Cobranza Judicial, MO: Moras, PP: Procesos Penales

Montos expresados en unidades*

Reportado por la Cámara de Comercio de Lima (CCL)

Documentos Protestados Regularizados

	# Doc	Monto (S/) *
Total:	0	0,00

Nro. Secuencia	Tip. ** Reg.	Acreedor/Girador	Tipo Doc.	Moneda	Monto *	Monto * (S/)	Boletín	F. Protesto	F. Venc.	F. Reg
----------------	-----------------	------------------	-----------	--------	---------	-----------------	---------	-------------	----------	--------

**PR: Protestos, CJ: Cobranza Judicial, MO: Moras, PP: Procesos Penales

Documentos Protestados como Acreedor/Girador

Montos expresados en unidades*

Reportado por la Cámara de Comercio de Lima (CCL)

Documentos Protestados sin Regularizar

	# Doc	Monto (S/) *	Max Días Venc.
Total:	58	190.141,70	734

Se muestran hasta los 10 primeros documentos ordenados por Fecha de Boletín de la CCL

Tipo de Cambio 3.701

Nro. Secuencia	Tip. ** Reg.	Deudor/Aceptante	Tipo Doc.	Moneda	Monto *	Monto * (S/)	Boletín	F. Protesto	F. Venc	Días Venc.
80000284612	PR	DIAZ ZIGNAIGO ANITA	LET	US\$	714,98	2.646,14	12/2020	17/12/2020	04/12/2020	563
80000284613	PR	DIAZ ZIGNAIGO ANITA	LET	US\$	714,98	2.646,14	12/2020	17/12/2020	04/12/2020	563

570000009619	PR	VILCA HUAMANSULCA EDGAR CLEMENTE	LET	US\$	817,04	3.023,87	11/2020	02/11/2020	/ /	595
570000009621	PR	VILCA HUAMANSULCA EDGAR CLEMENTE	LET	US\$	817,04	3.023,87	11/2020	02/11/2020	/ /	595
40000689459	PR	CHACON ADCO JOHNNY	LET	US\$	825,43	3.054,92	09/2020	15/09/2020	/ /	643
40000689460	PR	CHACON ADCO JOHNNY	LET	US\$	825,43	3.054,92	09/2020	15/09/2020	/ /	643
40000689458	PR	COAGUILA TICONA ALBERTO HENRY	LET	S/.	2.817,09	2.817,09	09/2020	15/09/2020	/ /	643
40000689463	PR	COAGUILA TICONA ALBERTO HENRY	LET	S/.	2.817,09	2.817,09	09/2020	15/09/2020	/ /	643
40000689464	PR	SOTELO ESCUDERO EDUARDO JAVIER	LET	S/.	2.448,89	2.448,89	09/2020	15/09/2020	/ /	643
40000686552	PR	AMANQUI TAYPE RONALD JUAN	LET	S/.	7.198,90	7.198,90	08/2020	21/08/2020	/ /	668

**PR: Protestos, CJ: Cobranza Judicial, MO: Moras, PP: Procesos Penales

Montos expresados en unidades*

Reportado por la Cámara de Comercio de Lima (CCL)

Documentos Protestados Regularizados

	# Doc	Monto (S/) *
Total:	2	2.399,52

Nro. Secuencia	Tip. Reg. **	Deudor/Aceptante	Tipo Doc.	Moneda	Monto *	Monto * (S/)	Boletín	F. Protesto	F. Venc.	F. Reg
40000686190	PR	ARISER ERQUINIGO MAURO GONZALO	LET	S/.	1.199,76	1.199,76	08/2020	20/08/2020	/ /	10/09/2021
40000686544	PR	ARISER ERQUINIGO MAURO GONZALO	LET	S/.	1.199,76	1.199,76	08/2020	21/08/2020	/ /	10/09/2021

**PR: Protestos, CJ: Cobranza Judicial, MO: Moras, PP: Procesos Penales

Detalle de Vencidos

Documentos Impagos

Montos expresados en unidades*

	# Doc	Monto (S/) *	Max Días Venc.
Total:	52	183.704,97	1,621

Se muestran los 10 primeros documentos ordenados por Fecha de Vencimiento, del más reciente al más antiguo

Tipo de Cambio 3.701

Nombre del Acreedor de la Obligación	Tipo Comprobante/Concepto	Nro Comprobante	Condición Deuda	Moneda	Monto *	Monto * (S/)	F. Venc.
AMERICA MOVIL PERU S.A.C.	Recibo	01486320	MOROSIDAD	S/.	972,32	972,32	28/03/2021
PROSEGUR ACTIVA PERU S.A.	Factura	F001-01103584	MOROSIDAD	S/.	202,19	202,19	01/10/2020
TELEFONICA EMPRESAS PERU S.A.A.	Factura	00205113	MOROSIDAD	S/.	988,20	988,20	11/02/2020
TELEFONICA DEL PERU SAA	Factura	2562668	MOROSIDAD	S/.	988,20	988,20	11/02/2020
TELEFONICA EMPRESAS PERU S.A.A.	Factura	00205113	MOROSIDAD	S/.	3.829,10	3.829,10	11/01/2020
TELEFONICA DEL PERU SAA	Factura	2555508	MOROSIDAD	S/.	3.829,10	3.829,10	11/01/2020
TELEFONICA DEL PERU SAA	Factura	2555905	MOROSIDAD	S/.	3.829,10	3.829,10	11/12/2019
TELEFONICA EMPRESAS PERU S.A.A.	Factura	00205113	MOROSIDAD	S/.	3.829,10	3.829,10	11/12/2019
TELEFONICA DEL PERU SAA	Factura	2555510	MOROSIDAD	S/.	3.829,10	3.829,10	11/11/2019
TELEFONICA EMPRESAS PERU S.A.A.	Factura	00205113	MOROSIDAD	S/.	3.829,10	3.829,10	11/11/2019

Deuda Tributaria

Montos expresados en unidades de soles*

	# Doc	Monto (S/) *	Max Días Venc.
Total:	2	384.117,00	202

Se muestran los 10 primeros documentos ordenados por Periodo de Deuda Tributaria, del más reciente al más antiguo

Nombre del Acreedor de la Obligación	Periodo	Monto *	Dependencia	Fecha inicio de cobranza coactiva	Última fecha de proceso
SUPERINTENDENCIA NACIONAL DE ADMINISTRACION TRIBUTARIA S	04/2022	75.026,00	INTENDENCIA LIMA PRICO	26/05/2022	17/06/2022
SUPERINTENDENCIA NACIONAL DE ADMINISTRACION TRIBUTARIA S	11/2021	309.091,00	INTENDENCIA LIMA PRICO	31/12/2021	17/06/2022

Deuda Laboral

Montos expresados en unidades de soles*

	# Doc	Monto (S/) *	Max Días Venc.
Total:	33	295.324,89	628

Se muestran los 10 primeros documentos ordenados por Periodo de Deuda Tributaria, del más reciente al más antiguo

Nombre del Acreedor de la Obligación	Periodo	Monto *	Dependencia	Fecha inicio de cobranza coactiva	Última fecha de proceso
SEGURO SOCIAL DE SALUD ESSALUD	04/2022	39.842,00	INTENDENCIA LIMA PRICO	26/05/2022	17/06/2022

Se muestran los 10 primeros documentos ordenados por Periodo de Devengue, del más reciente al más antiguo

Nombre del Acreedor de la Obligación	Periodo	Deuda AFP *	Deuda Fondo *	Tipo de Deuda	Situación de Cobranza
AFP HABITAT S.A.	01/2022	1.146,79	5.918,71	Cierta-Declaracion sin pago	Judicial
PROFUTURO AFP	12/2021	2.290,03	10.203,42	Cierta-Declaracion sin pago	Judicial
AFP HABITAT S.A.	12/2021	1.910,27	9.679,03	Cierta-Declaracion sin pago	Judicial
AFP INTEGRAL S A	12/2021	2.660,92	16.073,21	Cierta-Declaracion sin pago	Judicial
PROFUTURO AFP	11/2021	2.113,60	8.387,73	Cierta-Declaracion sin pago	Judicial
AFP HABITAT S.A.	11/2021	1.326,15	7.344,42	Cierta-Declaracion sin pago	Judicial
AFP INTEGRAL S A	11/2021	2.261,82	13.698,52	Cierta-Declaracion sin pago	Judicial
PROFUTURO AFP	10/2021	1.892,03	7.515,74	Cierta-Declaracion sin pago	Judicial
AFP HABITAT S.A.	10/2021	1.226,44	6.857,56	Cierta-Declaracion sin pago	Judicial
AFP INTEGRAL S A	10/2021	1.533,87	9.122,31	Cierta-Declaracion sin pago	Judicial

Comercio Exterior

Montos expresados en unidades de dólares

Muestra información reportada por la SUNAT desde el 07/02/2011

Resumen por Ejercicio

Ejercicio	Actividad	Número de Operaciones	Importe USD *	N° Países	3 países con mayor número de operaciones
2021	IMPORTACIÓN	2	56.222,02	2	CHINA, UNITED STATES
2019	IMPORTACIÓN	1	32.394,81	1	UNITED STATES
2018	IMPORTACIÓN	2	89.715,45	7	CHILE, CHINA, GERMANY

Resumen por Meses

Actividad	Ejercicio	Mes	Número de Operaciones	Importe USD *	N° Países	3 países con mayor número de operaciones
IMPORTACIÓN	2021	JULIO	1	38.927,23	1	UNITED STATES
		FEBRERO	1	17.294,79	1	CHINA
	2019	DICIEMBRE	1	32.394,81	1	UNITED STATES
	2018	DICIEMBRE	1	35.380,72	6	CHINA, GERMANY, UNITED KINGDOM
		MARZO	1	54.334,73	1	CHILE

PUBLICACIÓN DIARIO "EL PERUANO"

Reporte Otros Créditos

Institución	ENE 2022		FEB 2022		MAR 2022		ABR 2022		MAY 2022		JUN 2022	
	Monto *	Días V.	Monto *	Días V.	Monto *	Días V.	Monto *	Días V.	Monto *	Días V.	Monto *	Días V.

Institución	JUL 2021		AGO 2021		SET 2021		OCT 2021		NOV 2021		DIC 2021	
	Monto *	Dias V.	Monto *	Dias V.	Monto *	Dias V.	Monto *	Dias V.	Monto *	Dias V.	Monto *	Dias V.

Reporte Otros Créditos por entidades

Sin Información