



Reporte de Deudas

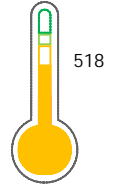
El reporte contiene solo los títulos seleccionados

- Información General
- Consulta Rápida
- Principales Acreedores
- Detalle Variación
- Posición Histórica
- Gráficos
- Rep. Vencidos
- Rep. SBS/Microf.
- SBS/Microf. Entidades
- Rectificaciones SBS
- Avalados/Avalistas
- Hechos de Importancia
- Documentos CCL
- Detalle de Vencidos
- Comercio Exterior
- Otros Créditos
- Otros Créd. Entidades
- Otros Rep. Negativos

RUC 20605176462 - CONSORCIO EDUCATIVO NOVAVISTA S.A.C.

Fecha Proceso	Tipo Doc.	N. Doc.	Nota	Deuda Total *	Var.	Actual	Previo	12m
07/08/2024	RUC	20605176462	0.288	4.351,17	▼	●	●	●

Score Sentinel



Puntaje Medio

Sentinel Sabio

Bancarizado: SI

Recomendación de Sentinel Sabio

Evaluación Crediticia



RECHAZAR
Producto Genérico

Detalle:

- El promedio de deudas negativas (Sunat, AFP, Protestos) representa mas del 5% del promedio deuda en el SF en los últimos 3 meses

Cuota Estimada Mensual

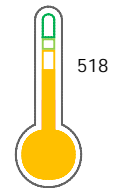
Según el cumplimiento de deudas reportadas

S/ 205,



Score Experian

Puntaje Medio



Estadísticamente, en este nivel de score, 26 de 100 empresas podrian caer en incumplimiento en los próximos 12

Información General

Datos Principales

07/08/2024: Última actualización de información reportada por SUNAT

Razón Social:	CONSORCIO EDUCATIVO NOVAVISTA S.A.C.		
Nombre Comercial:	NOVAVISTA COLLEGE		
Tipo de Contribuyente:	SOCIEDAD ANONIMA CERRADA		
Estado de Contribuyente:	ACTIVO	Condición del Contribuyente:	HABIDO
Inicio de Actividades:	27/08/2019		
Tamaño contribuyente:	RESTO	Dependencia:	INTENDENCIA LIMA MEPECO
Actividad Económica Principal	ENSEÑANZA PRIMARIA		
Actividad Económica Secundaria 1	ENSEÑANZA SECUNDARIA FORMAC.	Actividad Económica Secundaria 2	-
Fecha Inscripción RRPP:	15/08/2019	Número de Partida Registral:	-
Folio:	-	Asiento:	-

Agente de retención

Direcciones Registradas

Dirección	Fuente
AVENIDA ALAMEDA SAN MARCOS MZA. A LTE. 1-2 URBANIZACION BELLO HORIZONTE CHORRILLOS - LIMA - LIMA	SUNAT - DOMICILIO FISCAL
PRO. PASEO DE LA REPÚBLICA NRO. 1522 URBANIZACION SANTA LEONOR CHORRILLOS - LIMA - LIMA	SUNAT - SUCURSAL

Representantes Legales

Nro Documento	Nombre de Representante	Act	Pre	12m	Fecha desde que ocupa Cargo	Cargo
40909542	GOMEZ FERNANDEZ JORGE ANTONIO				15/09/2022	GERENTE GENERAL

Empresas Relacionadas a:

GOMEZ FERNANDEZ JORGE ANTONIO

Ruc	Razón Social	Semáforos			Fecha desde que ocupa Cargo	Cargo	Estado
		Act	Pre	12m			
20603152426	MACZONE S.A.C.				24/04/2018	GERENTE GENERAL	ACTIVO

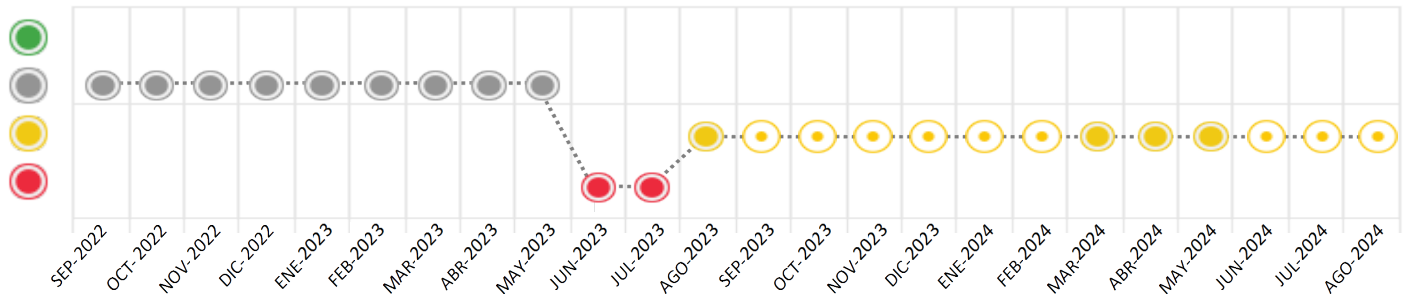
Consulta Rápida

Documento de identidad consultado

Fecha Proceso	Tipo Doc.	N. Doc.	Nombre o Raz. Social	Nota	Deuda Total *	Var.	Actual	Previo	12m
07/08/2024	RUC	20605176462	CONSORCIO EDUCATIVO NOVAVISTA S.A.C.	0.288	4.351,17				

Montos expresados en unidades de soles*

Semáforos de los últimos 24 meses



Semáforo	Descripción
●	No registra información de deudas
●	Sin deudas vencidas
●	Deudas con poco atraso*
●	Deudas con atraso significativo*

*Semáforo deuda menor: Deuda vencida menor S/ 100 personas naturales o menor S/ 500 personas jurídicas

- Verde: 0 <= Sem. < 0.001
- Amarillo: 0.001 <= Sem. <= 2
- Rojo: 2 < Sem. <= 6

Variación	Descripción
▼	Variación Negativa: Retraso en los pagos
▲	Variación Positiva: Mejora en sus pagos
⬆️	Variación Porcentual Positiva: El monto total reportado por la SBS/Microfinanzas o número de instituciones financieras ha aumentado
⬇️	Variación Porcentual Negativa: El monto total reportado por la SBS/Microfinanzas o número de instituciones financieras ha disminuido
⬚	Aproximadamente igual o igual

Detalle de la deuda SBS/Microfinanzas

Entidad	Deuda Anterior			Deuda a AGO 2024				Rect. (1)	Disc.
	FEB 2024	MAY 2024	JUL 2024	Fecha Inf.	Calif. (2)	Monto *	Días Venc.		
BCP	21.003,59	12.585,24	4.036,91	30/06/2024	NOR	4.036,91			
TOTAL	21.003,59	12.585,24	4.036,91			4.036,91			

(1) Ver detalle en el cuadro de Rectificaciones SBS

(2) NOR: Normal, CPP: Con Problemas Potenciales, DEF: Deficiente, DUD: Dudoso, PER: Pérdida, SCAL: Sin Calificación

Detalle de la deuda de Otros Créditos

Entidad	Deuda Anterior			Deuda a AGO 2024				Disc.
	FEB 2024	MAY 2024	JUL 2024	Fecha Inf.	Calif. (2)	Monto	Días Venc.	
TOTAL								

(2) NOR: Normal, CPP: Con Problemas Potenciales, DEF: Deficiente, DUD: Dudoso, PER: Pérdida, SCAL: Sin Calificación

Detalle de vencidos

# Doc	Fuente - Acreedor	Monto *	Días Venc.
	Documentos Impagos	94,40	429
1	EXPERIAN PERU S.A.C	94,40	429
	Deuda Laboral	219,86	160
1	AFP INTEGRAL S A	219,86	160

Utilización de Líneas de Crédito

Instituciones	**	Línea Aprobada	Línea No Utilizada	Línea Utilizada	% L. Util.
TOTAL					0%

**Tipo de Crédito

Principales Acreedores

Montos expresados en unidades de soles*

Resumen de Deudas

Descripción de la Deuda	Monto *	Días
Deuda total SBS al 30/06/2024	4.036,91	
% Calificación normal	100,00	
Peor Calificación (2)	NOR	
Otros Créditos	0,00	****
Deuda vencida		
Documentos Impagos	94,40	429
Deuda Laboral	219,86	160
Total deuda vencida	314,26	

Detalle de deuda SBS/Microfinanzas

Institución SBS	Calif. (2)	Saldo *	% Ven.	Días Venc.	Rect.(1)
BCP	NOR	4.036,91	0,00		
Deuda Total SBS/MicroFinanzas		4.036,91	0		

Detalle de Riesgos SBS/Microfinanzas

Concepto	Saldo *
Deuda Directa	4.036,91
Deuda Indirecta	0,00
Deuda Castigada	0,00
Deuda Total SBS/MicroFinanzas	4.036,91
Línea Tarj. Cred. No utilizada	0,00
Total Riesgo SBS/MicroFinanzas	4.036,91

Detalle de deuda Otros Créditos

Empresa	Calif. (2)	Saldo *	% Ven.	Días Venc.	Disc.
Deuda Total Otros Créditos		0,00	0		

Detalle de vencidos

# Doc	Fuente - Acreedor	Monto *	Días Venc.
	Documentos Impagos	94,40	429
1	EXPERIAN PERU S.A.C	94,40	429
	Deuda Laboral	219,86	160
1	AFP INTEGRAL S A	219,86	160

Detalle Variación

Montos expresados en unidades de soles*

Resumen de la variación

Descripción de la deuda	22/07/2024	07/08/2024	Variación
Score	0.091	0.288	0.197
Nro. Entidades SBS/Microf.	1	1	0
Riesgo Total SBS/Microf. *	4.036,91	4.036,91	
Deuda Directa	4.036,91	4.036,91	0,00
Deuda Indirecta	0,00	0,00	0,00
Deuda Castigada	0,00	0,00	0,00

Variación del Riesgo Total SBS/Microf. *	Antes	07/08/2024	Variación
Último Mes	4.036,91	4.036,91	0,00
Último Trimestre	12.585,24	4.036,91	-8.548,33
Último Semestre	21.003,59	4.036,91	-16.966,68
Último Año	48.000,00	4.036,91	-43.963,09

Calificación SBS/Microf.	22/07/2024	07/08/2024	Variación
% NOR (Normal)	100.00	100.00	0.00
% CPP (Con Problemas Potenciales)	0.00	0.00	0.00
% DEF (Deficiente)	0.00	0.00	0.00
% DUD (Dudoso)	0.00	0.00	0.00
% PER (Pérdida)	0.00	0.00	0.00



Deuda vencida *	22/07/2024	07/08/2024	Variación
Deuda Laboral	0,00	219,86	219,86
Total deuda vencida	0,00	219,86	219,86
Deuda por Otros Créditos *	22/07/2024	07/08/2024	Variación
Total deuda otros créditos	0,00	0,00	0,00

Detalle de la variación

Fuente - Acreedor *	22/07/2024	07/08/2024	Variación
Deuda Laboral			219,86
AFP INTEGRAS A	0,00	219,86	219,86

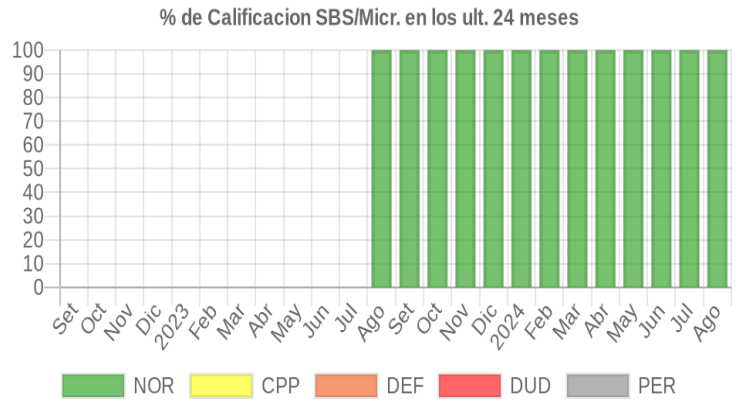
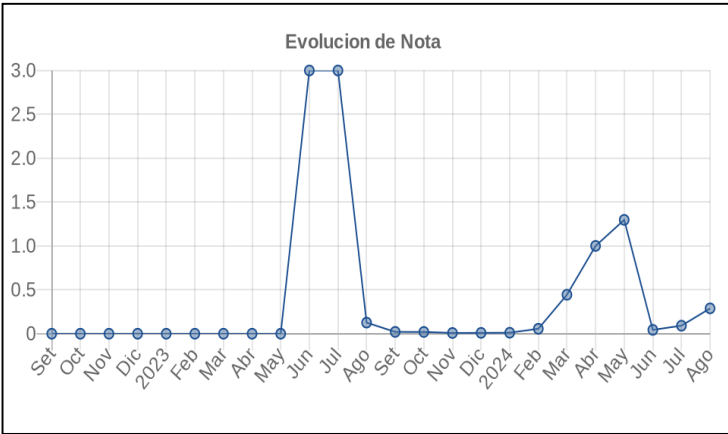
Posición Histórica

Montos expresados en unidades de soles*

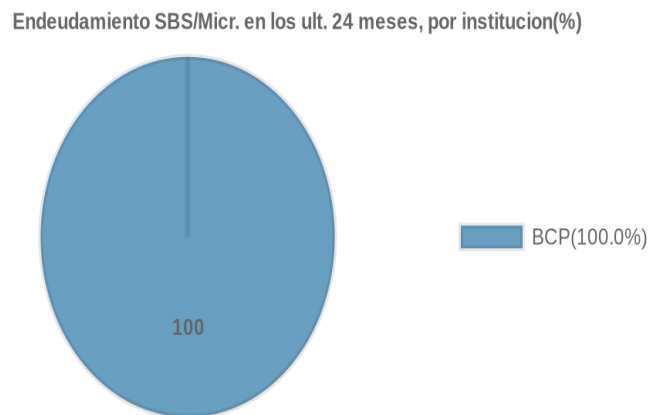
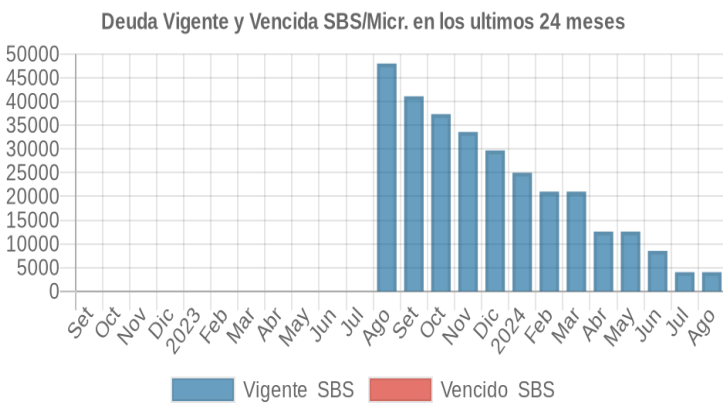
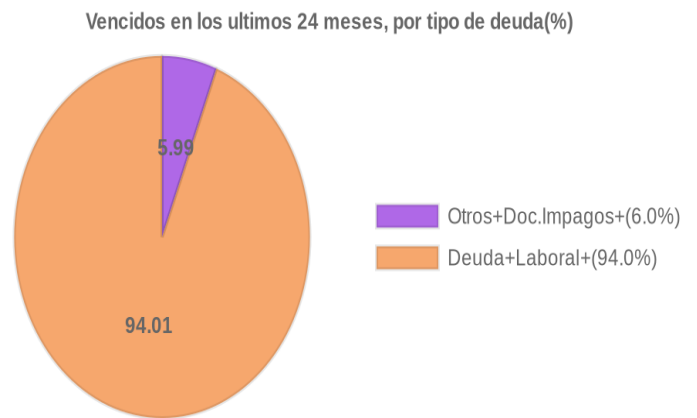
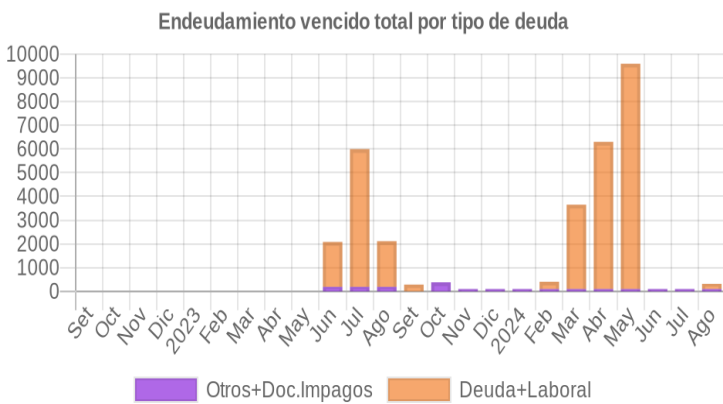
Fecha de Proceso	Sema. Actual	Sem. Riesgo	Var.	Superintendencia de Banca y Seguros (SBS/Microfinan.)				Otros Créditos	Otros Vencidos *				Clas. Cerr./Anu.		Otros Repor. Negati.
				# Enti.	Deuda Total *	% Cali. normal	Peor Califi.(2)		Deuda Vencida *	Protestos	Docs. Impagos	Deuda Tributaria	Deuda Laboral	Cta. Cte.	
07/08/2024	0.288	▼	1	4.036,91	100.00	NOR	0,00	0,00	0,00	94,40	0,00	219,86	0	0	0
22/07/2024	0.091	📊	1	4.036,91	100.00	NOR	0,00	0,00	0,00	94,40	0,00	0,00	0	0	0
21/06/2024	0.043	📊	1	8.519,33	100.00	NOR	0,00	0,00	0,00	94,40	0,00	0,00	0	0	0
20/06/2024	0.029	📊	1	12.585,24	100.00	NOR	0,00	0,00	0,00	94,40	0,00	0,00	0	0	0
11/06/2024	0.029	📊	1	12.585,24	100.00	NOR	0,00	0,00	0,00	94,40	0,00	0,00	0	0	0
05/06/2024	0.213	▲	1	12.585,24	100.00	NOR	0,00	0,00	0,00	94,40	0,00	615,68	0	0	0
20/05/2024	1.297	📊	1	12.585,24	100.00	NOR	0,00	0,00	0,00	94,40	0,00	9.496,64	0	0	0
14/05/2024	1.297	📊	1	12.585,24	100.00	NOR	0,00	0,00	0,00	94,40	0,00	9.496,64	0	0	0
07/05/2024	1.273	▼	1	12.585,24	100.00	NOR	0,00	0,00	0,00	94,40	0,00	9.188,80	0	0	0
22/04/2024	1.000	▼	1	12.585,24	100.00	NOR	0,00	0,00	0,00	94,40	0,00	6.204,12	0	0	0
12/04/2024	0.692	📊	1	21.003,59	100.00	NOR	0,00	0,00	0,00	94,40	0,00	6.204,12	0	0	0
08/04/2024	0.717	▼	1	21.003,59	100.00	NOR	0,00	0,00	0,00	94,40	0,00	6.511,96	0	0	0
21/03/2024	0.444	📊	1	21.003,59	100.00	NOR	0,00	0,00	0,00	94,40	0,00	3.555,39	0	0	0
14/03/2024	0.444	📊	1	21.003,59	100.00	NOR	0,00	0,00	0,00	94,40	0,00	3.555,39	0	0	0
13/03/2024	0.444	📊	1	21.003,59	100.00	NOR	0,00	0,00	0,00	94,40	0,00	3.555,39	0	0	0
07/03/2024	0.411	▼	1	21.003,59	100.00	NOR	0,00	0,00	0,00	94,40	0,00	3.247,55	0	0	0
21/02/2024	0.056	📊	1	21.003,59	100.00	NOR	0,00	0,00	0,00	94,40	0,00	307,84	0	0	0
13/02/2024	0.047	📊	1	24.989,32	100.00	NOR	0,00	0,00	0,00	94,40	0,00	307,84	0	0	0
06/02/2024	0.011	📊	1	24.989,32	100.00	NOR	0,00	0,00	0,00	94,40	0,00	0,00	0	0	0
19/01/2024	0.011	📊	1	24.989,32	100.00	NOR	0,00	0,00	0,00	94,40	0,00	0,00	0	0	0
26/12/2023	0.009	📊	1	29.688,23	100.00	NOR	0,00	0,00	0,00	94,40	0,00	0,00	0	0	0
22/12/2023	0.009	📊	1	29.688,23	100.00	NOR	0,00	0,00	0,00	94,40	0,00	0,00	0	0	0
23/11/2023	0.008	📊	1	33.572,20	100.00	NOR	0,00	0,00	0,00	94,40	0,00	0,00	0	0	0
06/11/2023	0.007	📊	1	37.328,32	100.00	NOR	0,00	0,00	0,00	94,40	0,00	0,00	0	0	0
23/10/2023	0.020	📊	1	37.328,32	100.00	NOR	0,00	0,00	0,00	379,96	0,00	0,00	0	0	0
16/10/2023	0.018	▼	1	41.086,13	100.00	NOR	0,00	0,00	0,00	379,96	0,00	0,00	0	0	0
12/10/2023	0.000	▲	1	41.086,13	100.00	NOR	0,00	0,00	0,00	0,00	0,00	0,00	0	0	0
29/09/2023	0.020	📊	1	41.086,13	100.00	NOR	0,00	0,00	0,00	0,00	0,00	284,16	0	0	0
21/09/2023	0.034	📊	1	41.086,13	100.00	NOR	0,00	0,00	0,00	188,80	0,00	284,16	0	0	0
20/09/2023	0.029	📊	1	48.000,00	100.00	NOR	0,00	0,00	0,00	188,80	0,00	284,16	0	0	0
12/09/2023	0.119	📊	1	48.000,00	100.00	NOR	0,00	0,00	0,00	188,80	1.517,00	284,16	0	0	0
11/09/2023	0.102	📊	1	48.000,00	100.00	NOR	0,00	0,00	0,00	188,80	1.517,00	0,00	0	0	0
06/09/2023	0.011	📊	1	48.000,00	100.00	NOR	0,00	0,00	0,00	188,80	0,00	0,00	0	0	0
24/08/2023	0.126	▲	1	48.000,00	100.00	NOR	0,00	0,00	0,00	188,80	0,00	1.924,76	0	0	0
02/08/2023	3.000	▲	0	0,00	0,00		0,00	0,00	0,00	188,80	0,00	1.924,76	0	0	0
06/07/2023	3.000	▼	0	0,00	0,00		0,00	0,00	0,00	188,80	0,00	5.803,59	0	0	0
28/06/2023	3.000	📊	0	0,00	0,00		0,00	0,00	0,00	188,80	0,00	1.891,58	0	0	0
21/06/2023	3.000	📊	0	0,00	0,00		0,00	0,00	0,00	188,80	0,00	1.891,58	0	0	0
02/06/2023	3.000	▼	0	0,00	0,00		0,00	0,00	0,00	0,00	0,00	1.891,58	0	0	0

Gráficos

Montos expresados en unidades de soles*



NOR: Normal, CPP: Con Problemas Potenciales, DEF: Deficiente, DUD: Dudoso, PER: Pérdida, SCAL: Sin Calificación



Reporte de Vencidos

Montos expresados en unidades de soles*

Fuente - Acreedor	MAY 2024			JUN 2024			JUL 2024			AGO 2024		
	# Docs.	Monto *	Dias V.	# Docs.	Monto *	Dias V.	# Docs.	Monto *	Dias V.	# Docs.	Monto *	Dias V.
Documentos Impagos												
EXPERIAN PERU S.A.C	1	94,40	361	1	94,40	391	1	94,40	42	1	94,40	42
Total	1	94,40	361	1	94,40	391	1	94,40	42	1	94,40	42
Deuda Tributaria												
SUPERINTENDENCIA NACIONAL DE ADMINISTRACION		0,00			0,00			0,00			0,00	
Total	0			0			0			0		
Deuda Laboral												
AFP INTEGRA S A	3	8.880,96	244		0,00			0,00		1	219,86	16
AFP HABITAT S.A.	2	615,68	183		0,00	0		0,00			0,00	
Total	5	9.496,64	244	0			0			1	219,86	16

Montos expresados en unidades de soles*

Fuente - Acreedor	ENE 2024			FEB 2024			MAR 2024			ABR 2024		
	# Docs.	Monto *	Dias V.	# Docs.	Monto *	Dias V.	# Docs.	Monto *	Dias V.	# Docs.	Monto *	Dias V.
Documentos Impagos												
EXPERIAN PERU S.A.C	1	94,40	240	1	94,40	269	1	94,40	30	1	94,40	33
Total	1	94,40	240	1	94,40	269	1	94,40	30	1	94,40	33
Deuda Tributaria												
SUPERINTENDENCIA NACIONAL DE ADMINISTRACION		0,00			0,00			0,00			0,00	
Total	0			0			0			0		
Deuda Laboral												
AFP INTEGRA S A		0,00			0,00		1	2.939,71	18	2	5.896,28	21
AFP HABITAT S.A.		0,00		1	307,84	152	2	615,68	18	1	307,84	15
Total	0			1	307,84	152	3	3.555,39	18	3	6.204,12	21

Montos expresados en unidades de soles*

Fuente - Acreedor	SET 2023			OCT 2023			NOV 2023			DIC 2023		
	# Docs.	Monto *	Dias V.	# Docs.	Monto *	Dias V.	# Docs.	Monto *	Dias V.	# Docs.	Monto *	Dias V.
Documentos Impagos												
EXPERIAN PERU S.A.C		0,00	0	1	379,96	85	1	94,40	17	1	94,40	20
Total	0			1	379,96	85	1	94,40	17	1	94,40	20
Deuda Tributaria												
SUPERINTENDENCIA NACIONAL DE ADMINISTRACION		0,00	0		0,00			0,00			0,00	
Total	0			0			0			0		
Deuda Laboral												
AFP INTEGRA S A		0,00			0,00			0,00			0,00	
AFP HABITAT S.A.	1	284,16	153		0,00	0		0,00			0,00	
Total	1	284,16	153	0			0			0		

Reporte SBS/Microfinanzas

Montos expresados en unidades de soles*

Última fecha reportada por la SBS : 30/06/2024

ÚLTIMOS 6 MESES		MAR 2024 (SBS: FEB 2024)	ABR 2024 (SBS: MAR 2024)	MAY 2024 (SBS: ABR 2024)	JUN 2024 (SBS: MAY 2024)	JUL 2024 (SBS: JUN 2024)	AGO 2024 (SBS: JUN2024)
% Porcentaje de	NOR (Normal)	100.00	100.00	100.00	100.00	100.00	100.00
	CPP (Con Problemas Pote.)	0.00	0.00	0.00	0.00	0.00	0.00
	DEF (Deficiente)	0.00	0.00	0.00	0.00	0.00	0.00
Calificación	DUD (Dudoso)	0.00	0.00	0.00	0.00	0.00	0.00
	PER (Pérdida)	0.00	0.00	0.00	0.00	0.00	0.00

Institución	MAR 2024 (SBS: FEB 2024)		ABR 2024 (SBS: MAR 2024)		MAY 2024 (SBS: ABR 2024)		JUN 2024 (SBS: MAY 2024)		JUL 2024 (SBS: JUN 2024)		AGO 2024 (SBS: JUN2024)	
	Monto *	Dias V.	Monto *	Dias V.	Monto *	Dias V.	Monto *	Dias V.	Monto *	Dias V.	Monto *	Dias V.
BCP	21.003,59		12.585,24		12.585,24		8.519,33		4.036,91		4.036,91	



TOTAL	21.003,59	12.585,24	12.585,24	8.519,33	4.036,91	4.036,91
-------	-----------	-----------	-----------	----------	----------	----------

Última fecha reportada por la SBS : 30/06/2024

Operación	MAR 2024 (SBS: FEB 2024)		ABR 2024 (SBS: MAR 2024)		MAY 2024 (SBS: ABR 2024)		JUN 2024 (SBS: MAY 2024)		JUL 2024 (SBS: JUN 2024)		AGO 2024 (SBS: JUN2024)	
	Monto *	Dias V.	Monto *	Dias V.	Monto *	Dias V.	Monto *	Dias V.	Monto *	Dias V.	Monto *	Dias V.
RESUMEN												
- Total Deuda	21.003,59		12.585,24		12.585,24		8.519,33		4.036,91		4.036,91	
CREDITOS DIRECTOS												
- CRÉDITOS VIGENTES	21.003,59		12.585,24		12.585,24		8.519,33		4.036,91		4.036,91	
-- Pyme:Préstamos	21.003,59		12.585,24		12.585,24		8.519,33		4.036,91		4.036,91	
--- NoRevolventes	21.003,59		12.585,24		12.585,24		8.519,33		4.036,91		4.036,91	

Montos expresados en unidades de soles*

Última fecha reportada por la SBS : 30/06/2024

6 MESES ANTERIORES		SET 2023 (SBS: AGO 2023)	OCT 2023 (SBS: SET 2023)	NOV 2023 (SBS: OCT 2023)	DIC 2023 (SBS: NOV 2023)	ENE 2024 (SBS: DIC 2023)	FEB 2024 (SBS: ENE 2024)
% Porcentaje de Calificación	NOR (Normal)	100.00	100.00	100.00	100.00	100.00	100.00
	CPP (Con Problemas Pote.)	0.00	0.00	0.00	0.00	0.00	0.00
	DEF (Deficiente)	0.00	0.00	0.00	0.00	0.00	0.00
	DUD (Dudoso)	0.00	0.00	0.00	0.00	0.00	0.00
	PER (Pérdida)	0.00	0.00	0.00	0.00	0.00	0.00

Institución	SET 2023 (SBS: AGO 2023)		OCT 2023 (SBS: SET 2023)		NOV 2023 (SBS: OCT 2023)		DIC 2023 (SBS: NOV 2023)		ENE 2024 (SBS: DIC 2023)		FEB 2024 (SBS: ENE 2024)	
	Monto *	Dias V.	Monto *	Dias V.	Monto *	Dias V.	Monto *	Dias V.	Monto *	Dias V.	Monto *	Dias V.
BCP	41.086,13		37.328,32		33.572,20		29.688,23		24.989,32		21.003,59	
TOTAL	41.086,13		37.328,32		33.572,20		29.688,23		24.989,32		21.003,59	

Última fecha reportada por la SBS : 30/06/2024

Operación	SET 2023 (SBS: AGO 2023)		OCT 2023 (SBS: SET 2023)		NOV 2023 (SBS: OCT 2023)		DIC 2023 (SBS: NOV 2023)		ENE 2024 (SBS: DIC 2023)		FEB 2024 (SBS: ENE 2024)	
	Monto *	Dias V.	Monto *	Dias V.	Monto *	Dias V.	Monto *	Dias V.	Monto *	Dias V.	Monto *	Dias V.
RESUMEN												
- Total Deuda	41.086,13		37.328,32		33.572,20		29.688,23		24.989,32		21.003,59	
CREDITOS DIRECTOS												
- CRÉDITOS VIGENTES	41.086,13		37.328,32		33.572,20		29.688,23		24.989,32		21.003,59	
-- Pyme:Préstamos	41.086,13		37.328,32		33.572,20		29.688,23		24.989,32		21.003,59	
--- NoRevolventes	41.086,13		37.328,32		33.572,20		29.688,23		24.989,32		21.003,59	

Reporte SBS/Microfinanzas por entidades

Reportado por : BCP

Última fecha reportada por la SBS : 30/06/2024

Operación	MAR 2024 (SBS: FEB2024)		ABR 2024 (SBS: MAR2024)		MAY 2024 (SBS: ABR2024)		JUN 2024 (SBS: MAY2024)		JUL 2024 (SBS: JUN2024)		AGO 2024 (SBS: JUN2024)	
	Monto *	Dias V.	Monto *	Dias V.	Monto *	Dias V.	Monto *	Dias V.	Monto *	Dias V.	Monto *	Dias V.
Calificación (2)	NOR		NOR		NOR		NOR		NOR		NOR	
RESUMEN												
- Total Deuda	21.003,59		12.585,24		12.585,24		8.519,33		4.036,91		4.036,91	
CREDITOS DIRECTOS												
- CRÉDITOS VIGENTES	21.003,59		12.585,24		12.585,24		8.519,33		4.036,91		4.036,91	
-- Pyme:Préstamos	21.003,59		12.585,24		12.585,24		8.519,33		4.036,91		4.036,91	
--- NoRevolventes	21.003,59		12.585,24		12.585,24		8.519,33		4.036,91		4.036,91	

Última fecha reportada por la SBS : 30/06/2024

Operación	SET 2023 (SBS: AGO2023)		OCT 2023 (SBS: SET2023)		NOV 2023 (SBS: OCT2023)		DIC 2023 (SBS: NOV2023)		ENE 2024 (SBS: DIC2023)		FEB 2024 (SBS: ENE2024)	
	Monto *	Dias V.	Monto *	Dias V.	Monto *	Dias V.	Monto *	Dias V.	Monto *	Dias V.	Monto *	Dias V.
Calificación (2)	NOR		NOR		NOR		NOR		NOR		NOR	
RESUMEN												



- Total Deuda	41.086,13	37.328,32	33.572,20	29.688,23	24.989,32	21.003,59
CREDITOS DIRECTOS						
- CRÉDITOS VIGENTES	41.086,13	37.328,32	33.572,20	29.688,23	24.989,32	21.003,59
-- Pyme:Préstamos	41.086,13	37.328,32	33.572,20	29.688,23	24.989,32	21.003,59
--- NoRevolventes	41.086,13	37.328,32	33.572,20	29.688,23	24.989,32	21.003,59

Rectificaciones SBS

Entidad	Periodo SBS	Cuenta	Concepto Rectificación	Dice	Debe Decir
---------	-------------	--------	------------------------	------	------------

Aval/Codeudor

Montos expresados en unidades de soles*

Es Avalista de:

Información reportada por la SBS al 31/05/2024

Tipo Doc	Nro Documento	Nombre/Razón Social	Act	Pre	12m
----------	---------------	---------------------	-----	-----	-----

Montos expresados en unidades de soles*

Quiénes lo Avalan:

Información reportada por la SBS al 31/05/2024

Tipo Doc	Nro Documento	Nombre/Razón Social	Act	Pre	12m
----------	---------------	---------------------	-----	-----	-----

Montos expresados en unidades de soles*

Es Avalista de:

Información Reportada por Entidades de Microfinanzas / Otros Créditos

Tipo Doc	Nro Documento	Nombre/Razón Social	Act	Pre	12m
----------	---------------	---------------------	-----	-----	-----

Montos expresados en unidades de soles*

Quiénes lo Avalan:

Información Reportada por Entidades de Microfinanzas / Otros Créditos

Tipo Doc	Nro Documento	Nombre/Razón Social	Act	Pre	12m
----------	---------------	---------------------	-----	-----	-----

Documentos Protestados como Deudor/Aceptante

Montos expresados en unidades*

Reportado por la Cámara de Comercio de Lima (CCL)

Documentos Protestados sin Regularizar

	# Doc	Monto (S/) *	Max Días Venc.
Total:	0	0,00	

Tipo de Cambio 3.717

Nro. Secuencia	Tip. Reg. **	Acreedor/Girador	Tipo Doc.	Moneda	Monto *	Monto * (S/)	Boletín	F. Protesto	F. Venc.	Días Venc.
----------------	--------------	------------------	-----------	--------	---------	--------------	---------	-------------	----------	------------

**PR: Protestos, CJ: Cobranza Judicial, MO: Moras, PP: Procesos Penales

Montos expresados en unidades*

Reportado por la Cámara de Comercio de Lima (CCL)

Documentos Protestados Regularizados

	# Doc	Monto (S/) *
Total:	0	0,00

Nro. Secuencia	Tip. Reg. **	Acreedor/Girador	Tipo Doc.	Moneda	Monto *	Monto * (S/)	Boletín	F. Protesto	F. Venc.	F. Reg
----------------	--------------	------------------	-----------	--------	---------	--------------	---------	-------------	----------	--------

**PR: Protestos, CJ: Cobranza Judicial, MO: Moras, PP: Procesos Penales

Detalle de Vencidos

Documentos Impagos

Montos expresados en unidades*

	# Doc	Monto (S/) *	Max Días Venc.
Total:	1	94,40	429

Se muestran los 10 primeros documentos ordenados por Fecha de Vencimiento, del más reciente al más antiguo

Tipo de Cambio 3.717

Nombre del Acreedor de la Obligación	Tipo Comprobante/ Concepto	Nro Comprobante	Condición Deuda	Moneda	Monto *	Monto (S/) *	F. Venc.
EXPERIAN PERU S.A.C	Factura	FF02-0287515	MOROSIDAD	S/.	94,40	94,40	05/06/2023

Deuda Laboral

Montos expresados en unidades de soles*

	# Doc	Monto (S/) *	Max Días Venc.
Total:	1	219,86	160

Se muestran los 10 primeros documentos ordenados por Periodo de Devengue, del más reciente al más antiguo

Nombre del Acreedor de la Obligación	Periodo	Deuda AFP *	Deuda Fondo *	Tipo de Deuda	Situación de Cobranza
AFP INTEGRAL S A	02/2024	31,94	187,92	Cierta-Declaracion sin pago	Administrativa

Comercio Exterior

Montos expresados en unidades de dólares

Muestra información reportada por la SUNAT desde el 07/02/2011

Resumen por Ejercicio

Ejercicio	Actividad	Número de Operaciones	Importe USD *	N° Países	3 países con mayor número de operaciones

Resumen por Meses

Actividad	Ejercicio	Mes	Número de Operaciones	Importe USD *	N° Países	3 países con mayor número de operaciones

PUBLICACIÓN DIARIO "EL PERUANO"

Reporte Otros Créditos

Institución	MAR 2024		ABR 2024		MAY 2024		JUN 2024		JUL 2024		AGO 2024	
	Monto *	Días V.	Monto *	Días V.	Monto *	Días V.	Monto *	Días V.	Monto *	Días V.	Monto *	Días V.
Institución	SET 2023		OCT 2023		NOV 2023		DIC 2023		ENE 2024		FEB 2024	
	Monto *	Días V.	Monto *	Días V.	Monto *	Días V.	Monto *	Días V.	Monto *	Días V.	Monto *	Días V.



Reporte Otros Créditos por entidades

Sin Información