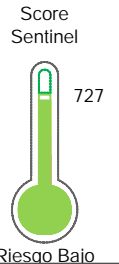


El reporte contiene solo los títulos seleccionados

- Información General
- Consulta Rápida
- Principales Acreedores
- Detalle Variación
- Posición Histórica
- Gráficos
- Rep. Vencidos
- Rep. SBS/Microf.
- SBS/Microf. Entidades
- Rectificaciones SBS
- Avalados/Avalistas
- Hechos de Importancia
- Documentos CCL
- Detalle de Vencidos
- Comercio Exterior
- Otros Créditos
- Otros Créd. Entidades
- Otros Rep. Negativos

RUC 20600754018 - CORPORACION PERUANA DE MATERIALES S.A.C.

Fecha Proceso	Tipo Doc.	N. Doc.	Nota	Deuda Total *	Var.	Actual	Previo	12m
23/06/2022	RUC	20600754018	0.000	2.024.634,61	▲	●	●	●



Riesgo Bajo

* La persona consultada cuenta con los siguientes créditos e indicadores.

- Línea de Crédito
- Está Avalado
- Reactiva Perú
- Reprogramados Emerg. Sani

Sentinel Sabio

Bancarizado: SI

Recomendación de Sentinel Sabio

Evaluación Crediticia



APROBAR
Producto Genérico

Detalle:

- Cumple con todas las reglas de evaluación

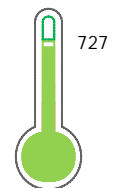
Cuota Estimada Mensual

S/ 93388,



Score Sentinel

Nivel de Riesgo



Riesgo Bajo

Recomendación:

En este nivel de riesgo, 10 de 100 empresas podrían caer en incumplimiento en los próximos 12 meses

Información General

Datos Principales

11/06/2022: Última actualización de información reportada por SUNAT

Razón Social:	CORPORACION PERUANA DE MATERIALES S.A.C.		
Nombre Comercial:	CORPEMAT S.A.C.		
Tipo de Contribuyente:	SOCIEDAD ANONIMA CERRADA		
Estado de Contribuyente:	ACTIVO	Condición del Contribuyente:	HABIDO
Inicio de Actividades:	01/11/2015		
Tamaño contribuyente:	MEDIANO	Dependencia:	I.R.AREQUIPA-MEPECO
Actividad Económica Principal	VTA. MAY. DE OTROS PRODUCTOS.		
Actividad Económica Secundaria 1	VTA. MAY. MATERIALES DE CONSTR	Actividad Económica Secundaria 2	ALQUILER OTROS TIPOS MAQ.Y EQU
Fecha Inscripción RRPP:	24/09/2015	Número de Partida Registral:	-
Folio:	-	Asiento:	-

Agente de retención

Direcciones Registradas

Dirección	Fuente
CALLE ROSASPATA NRO 1106 URBANIZACION GENERALISIMO JOSE DE SAN MARIANO MELGAR - AREQUIPA - AREQUIPA (COSTADO DEL CD GARCILAZO DE LA VEGA) BLOCK 1 NRO. -- DTO. 704 CONJUNTO HABITACIONAL RESIDENCIAL EL MIRADOR DE MIRAFLORES - AREQUIPA - AREQUIPA (ESTACION DE BOMBEROS DE MIRAFLORES) MZA. H LTE. 11 A.H. SAN VALENTIN CASTILLA - PIURA - PIURA	SUNAT - DOMICILIO FISCAL SUNAT - OF.ADMINIST. SUNAT - DEPOSITO
CALLE MIGUEL GRAU NRO. 455 JOSE LEONARDO ORTIZ - CHICLAYO - LAMBAYEQUE	SUNAT - DEPOSITO
MZA. C LTE. 9 APV. EMPLEADOS INADE MOQUEGUA - MARISCAL NIETO - MOQUEGUA	SUNAT - DEPOSITO
CALLE PEZ AUSTRAL NRO. 358 INT. G COOPERATIVA SOL DE VITARTE SC. G ATE - LIMA - LIMA	SUNAT - DEPOSITO
AVENIDA INCA GARCILASO DE LA VEGA NRO. 153 URBANIZACION GENERALISIMO JOSE DE SAN MARIANO MELGAR - AREQUIPA - AREQUIPA	SUNAT - DEPOSITO

Representantes Legales

Nro Documento	Nombre de Representante	Act	Pre	12m	Fecha desde que ocupa Cargo	Cargo
42832747	REVILLA FLORES CARLOS ANTONIO				18/01/2021	GERENTE GENERAL

Empresas Relacionadas a:

REVILLA FLORES CARLOS ANTONIO

Ruc	Razón Social	Semáforos			Fecha desde que ocupa Cargo	Cargo	Estado
		Act	Pre	12m			
20602256392	INVESTIGACION, CIENCIA E INGENIERIA S.A.C.				05/06/2017	GERENTE GENERAL	ACTIVO
20602449310	IDEAS CAMPUS S.A.C.				31/08/2017	GERENTE GENERAL	ACTIVO

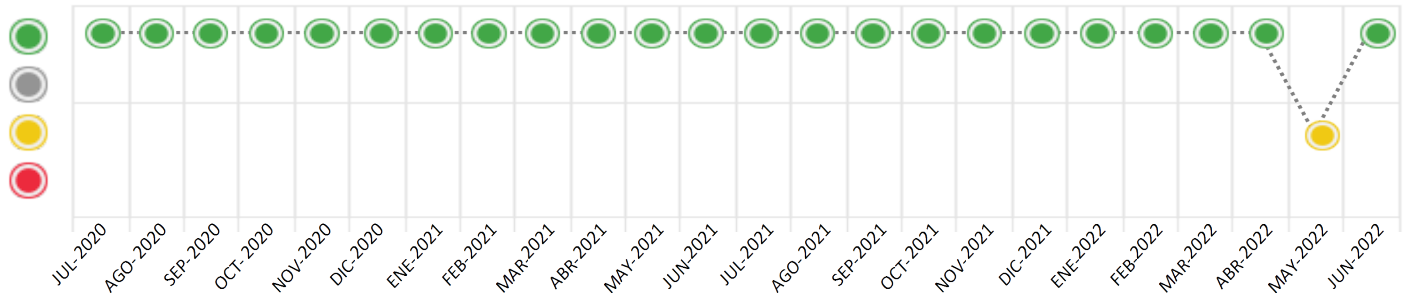
Consulta Rápida

Documento de identidad consultado

Fecha Proceso	Tipo Doc.	N. Doc.	Nombre o Raz. Social	Nota	Deuda Total *	Var.	Actual	Previo	12m
23/06/2022	RUC	20600754018	CORPORACION PERUANA DE MATERIALES S.A.C.	0.000	2.024.634,61	▲	●	●	●

Montos expresados en unidades de soles*

Semáforos de los últimos 24 meses



Semáforo	Descripción
●	No registra información de deudas
●	Minimo Riesgo: Sin deudas vencidas
●	Mediano Riesgo: Deudas con poco atraso*
●	Alto Riesgo: Deudas con atraso significativo*

*Semáforo deuda menor: Deuda vencida menor S/ 100 personas naturales o menor S/ 500 personas jurídicas

Verde: 0 <= Sem. < 0.001
 Amarillo: 0.001 <= Sem. <= 2
 Rojo: 2 < Sem. <= 6

Variación	Descripción
▼	Variación Negativa: La nueva información reportada ha incrementado tu riesgo crediticio
▲	Variación Positiva: La nueva información ha mejorado tu posición de riesgo
⬆️	Variación Porcentual Positiva: El monto total reportado por la SBS/Microfinanzas o número de instituciones financieras ha aumentado
⬇️	Variación Porcentual Negativa: El monto total reportado por la SBS/Microfinanzas o número de instituciones financieras ha disminuido
⬆️	Aproximadamente igual o igual

Detalle de la deuda SBS/Microfinanzas

Entidad	Deuda Anterior			Deuda a JUN 2022				Rect. (1)	Disc.
	DIC 2021	MAR 2022	MAY 2022	Fecha Inf.	Calif. (2)	Monto *	Días Venc.		
BCP	275.303,84	240.173,52	1.275.229,45	31/05/2022	NOR	1.605.926,86			
BBVA	366.436,49	300.623,16	424.478,25	31/05/2022	NOR	401.640,73			
LEASING TOTAL		168.476,32	61.829,69	31/05/2022	NOR	17.067,02			
FACTORING TOTAL S.A.	103.708,14								
SCOTIABANK	6.770,72								
TOTAL	752.219,19	709.273,00	1.761.537,39			2.024.634,61			

(1) Ver detalle en el cuadro de Rectificaciones SBS

(2) NOR: Normal, CPP: Con Problemas Potenciales, DEF: Deficiente, DUD: Dudoso, PER: Pérdida, SCAL: Sin Calificación

Detalle de la deuda de Otros Créditos

Entidad	Deuda Anterior			Deuda a JUN 2022				Disc.
	DIC 2021	MAR 2022	MAY 2022	Fecha Inf.	Calif. (2)	Monto	Días Venc.	
TOTAL								

(2) NOR: Normal, CPP: Con Problemas Potenciales, DEF: Deficiente, DUD: Dudoso, PER: Pérdida, SCAL: Sin Calificación

Detalle de vencidos

# Doc	Fuente - Acreedor	Monto *	Días Venc.

Utilización de Líneas de Crédito

Instituciones	**	Línea Aprobada	Línea No Utilizada	Línea Utilizada	% L. Util.
BBVA	TOT		11.372,01		
TOTAL			11.372,01		0%

**(TOT): Otras Tarjetas de Crédito

Principales Acreedores

Montos expresados en unidades de soles*

Resumen de Deudas

Descripción de la Deuda	Monto *	Días
Deuda total SBS al 31/05/2022	2.024.634,61	
% Calificación normal	100.00	
Peor Calificación (2)	NOR	
Otros Créditos	0,00	****

Detalle de deuda SBS/Microfinanzas

Institución SBS	Calif. (2)	Saldo *	% Ven.	Días Venc.	Rect.(1)
BCP	NOR	1.605.926,86	0.00		
BBVA	NOR	401.640,73	0.00		
LEASING TOTAL	NOR	17.067,02	0.00		
Deuda Total SBS/MicroFinanzas		2.024.634,61	0		

Detalle de Riesgos SBS/Microfinanzas

Concepto	Saldo *
Deuda Directa	2.021.834,61
Deuda Indirecta	2.800,00
Deuda Castigada	0,00
Deuda Total SBS/MicroFinanzas	2.024.634,61
Línea Tarj. Cred. No utilizada	11.372,01
Total Riesgo SBS/MicroFinanzas	2.036.006,62

Detalle de deuda Otros Créditos

Empresa	Calif. (2)	Saldo *	% Ven.	Días Venc.	Disc.
Deuda Total Otros Créditos		0,00	0		

Detalle de vencidos

# Doc	Fuente - Acreedor	Monto *	Días Venc.
-------	-------------------	---------	------------

Detalle Variación

Montos expresados en unidades de soles*

Resumen de la variación

Descripción de la deuda	23/05/2022	23/06/2022	Variación
Score	0.035	0.000	-0.035
Nro. Entidades SBS/Microf.	3	3	0
Riesgo Total SBS/Microf. *	1.761.537,39	2.024.634,61	
Deuda Directa	1.758.737,39	2.021.834,61	263.097,22
Deuda Indirecta	2.800,00	2.800,00	0,00
Deuda Castigada	0,00	0,00	0,00

Variación del Riesgo Total SBS/Microf. *	Antes	23/06/2022	Variación
Último Mes	1.761.537,39	2.024.634,61	263.097,22
Último Trimestre	709.273,00	2.024.634,61	1.315.361,61
Último Semestre	752.219,19	2.024.634,61	1.272.415,42
Último Año	749.936,07	2.024.634,61	1.274.698,54

Calificación SBS/Microf.	23/05/2022	23/06/2022	Variación
% NOR (Normal)	96.49	100.00	
% CPP (Con Problemas Potenciales)	3.51	0.00	-3.51
% DEF (Deficiente)	0.00	0.00	0.00
% DUD (Dudoso)	0.00	0.00	0.00
% PER (Pérdida)	0.00	0.00	0.00

Deuda vencida *	23/05/2022	23/06/2022	Variación
SBS/Microf.	282,64	0,00	282,64
Total deuda vencida	282,64	0,00	282,64

Deuda por Otros Créditos *	23/05/2022	23/06/2022	Variación
Total deuda otros créditos	0,00	0,00	0,00

Detalle de la variación			
Fuente - Acreedor *	23/05/2022	23/06/2022	Variación
SBS/Microf.			282,64
LEASING TOTAL S A	282,64	0,00	-282,64

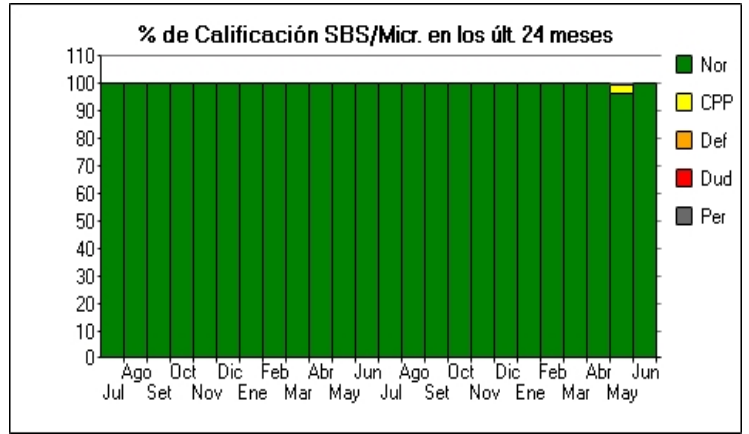
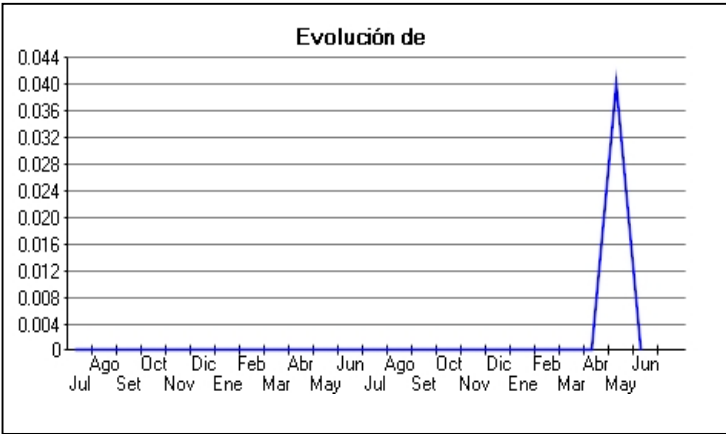
Posición Histórica

Montos expresados en unidades de soles*

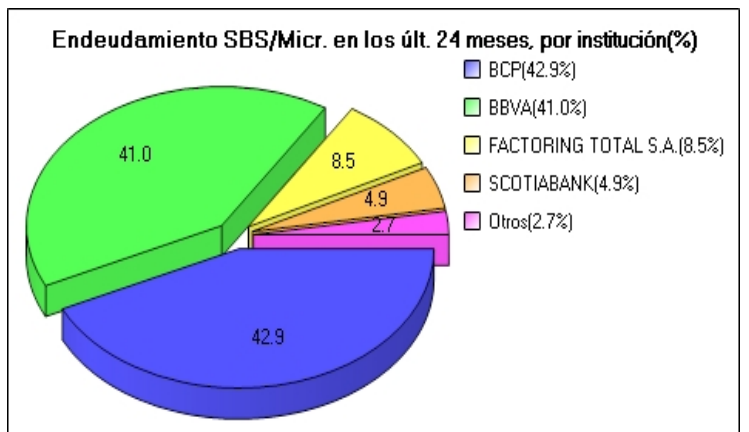
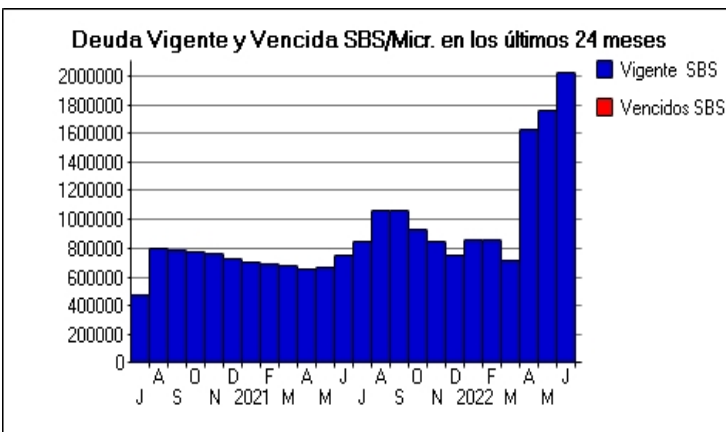
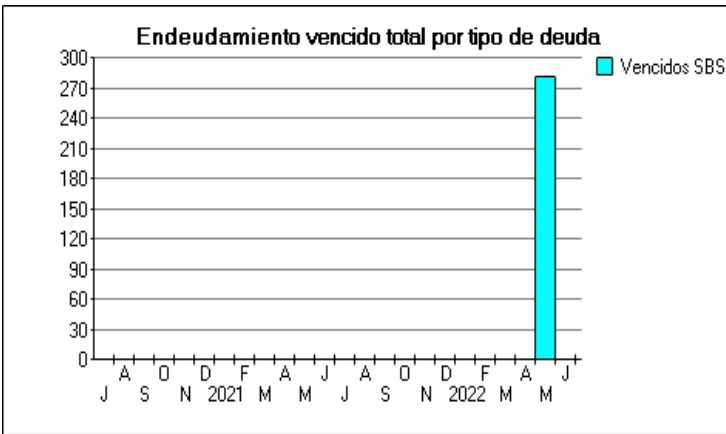
Fecha de Proceso	Sema. Actual	Sem. Riesgo	Var.	Superintendencia de Banca y Seguros (SBS/Microfinan.)				Otros Créditos	Otros Vencidos *				Clas. Cerr./Anu.		Otros Repor. Negati.	
				# Enti.	Deuda Total *	% Cali. normal	Peor Califi.(2)		Deuda Vencida *	Protestos	Docs. Impagos	Deuda Tributaria	Deuda Laboral	Cta. Cte.		Tar. Créd.
23/06/2022	●	0.000	▲	3	2.024.634,61	100.00	NOR	0,00	0,00	0,00	0,00	0,00	0,00	0	0	0
23/05/2022	●	0.035	▼	3	1.761.537,39	96.49	CPP	282,64	0,00	0,00	0,00	0,00	0,00	0	0	0
30/04/2022	●	0.000	▲	3	1.626.344,54	100.00	NOR	0,00	0,00	0,00	0,00	0,00	0,00	0	0	0
26/04/2022	●	0.004	▼	3	1.626.344,54	100.00	NOR	0,00	0,00	0,00	0,00	2.684,00	0,00	0	0	0
25/04/2022	●	0.000	⊘	3	1.626.344,54	100.00	NOR	0,00	0,00	0,00	0,00	0,00	0,00	0	0	0
22/03/2022	●	0.000	⊘	3	709.273,00	100.00	NOR	0,00	0,00	0,00	0,00	0,00	0,00	0	0	0
23/02/2022	●	0.000	⊘	3	859.864,65	100.00	NOR	0,00	0,00	0,00	0,00	0,00	0,00	0	0	0
24/01/2022	●	0.000	⊘	3	859.916,33	100.00	NOR	0,00	0,00	0,00	0,00	0,00	0,00	0	0	0
21/12/2022	●	0.000	⊘	4	752.219,19	100.00	NOR	0,00	0,00	0,00	0,00	0,00	0,00	0	0	0
23/11/2022	●	0.000	⊘	4	848.740,96	100.00	NOR	0,00	0,00	0,00	0,00	0,00	0,00	0	0	0
22/10/2022	●	0.000	⊘	4	931.653,35	100.00	NOR	0,00	0,00	0,00	0,00	0,00	0,00	0	0	0
23/09/2022	●	0.000	⊘	4	1.066.128,86	100.00	NOR	0,00	0,00	0,00	0,00	0,00	0,00	0	0	0
23/08/2022	●	0.000	⊘	4	1.057.451,57	100.00	NOR	0,00	0,00	0,00	0,00	0,00	0,00	0	0	0
24/07/2022	●	0.000	⊘	4	841.587,25	100.00	NOR	0,00	0,00	0,00	0,00	0,00	0,00	0	0	0
23/06/2022	●	0.000	⊘	4	749.936,07	100.00	NOR	0,00	0,00	0,00	0,00	0,00	0,00	0	0	0
24/05/2022	●	0.000	⊘	3	664.513,55	100.00	NOR	0,00	0,00	0,00	0,00	0,00	0,00	0	0	0
23/04/2022	●	0.000	⊘	3	652.426,82	100.00	NOR	0,00	0,00	0,00	0,00	0,00	0,00	0	0	0
25/03/2022	●	0.000	⊘	3	680.995,59	100.00	NOR	0,00	0,00	0,00	0,00	0,00	0,00	0	0	0
26/02/2022	●	0.000	⊘	3	684.872,81	100.00	NOR	0,00	0,00	0,00	0,00	0,00	0,00	0	0	0
23/01/2022	●	0.000	⊘	3	706.580,84	100.00	NOR	0,00	0,00	0,00	0,00	0,00	0,00	0	0	0
22/12/2022	●	0.000	⊘	3	726.817,16	100.00	NOR	0,00	0,00	0,00	0,00	0,00	0,00	0	0	0
25/11/2022	●	0.000	⊘	3	767.594,35	100.00	NOR	0,00	0,00	0,00	0,00	0,00	0,00	0	0	0
24/10/2022	●	0.000	⊘	3	768.184,19	100.00	NOR	0,00	0,00	0,00	0,00	0,00	0,00	0	0	0
28/09/2022	●	0.000	⊘	3	782.655,46	100.00	NOR	0,00	0,00	0,00	0,00	0,00	0,00	0	0	0
24/08/2022	●	0.000	⊘	4	802.092,15	100.00	NOR	0,00	0,00	0,00	0,00	0,00	0,00	0	0	0
24/07/2022	●	0.000	⊘	4	468.709,78	100.00	NOR	0,00	0,00	0,00	0,00	0,00	0,00	0	0	0

Gráficos

Montos expresados en unidades de soles*



NOR: Normal, CPP: Con Problemas Potenciales, DEF: Deficiente, DUD: Dudoso, PER: Pérdida, SCAL: Sin Calificación



Reporte de Vencidos

Montos expresados en unidades de soles*

Fuente - Acreedor	MAR 2022			ABR 2022			MAY 2022			JUN 2022		
	# Docs.	Monto *	Dias V.	# Docs.	Monto *	Dias V.	# Docs.	Monto *	Dias V.	# Docs.	Monto *	Dias V.
Deuda Tributaria												
SUPERINTENDENCIA NACIONAL DE ADMINISTRACION		0,00			0,00	0		0,00			0,00	
Total	0			0			0			0		

Montos expresados en unidades de soles*

Fuente - Acreedor	NOV 2021			DIC 2021			ENE 2022			FEB 2022		
	# Docs.	Monto *	Dias V.	# Docs.	Monto *	Dias V.	# Docs.	Monto *	Dias V.	# Docs.	Monto *	Dias V.
Deuda Tributaria												
SUPERINTENDENCIA NACIONAL DE ADMINISTRACION		0,00			0,00			0,00			0,00	
Total	0			0			0			0		

Montos expresados en unidades de soles*

Fuente - Acreedor	JUL 2021			AGO 2021			SET 2021			OCT 2021		
	# Docs.	Monto *	Dias V.	# Docs.	Monto *	Dias V.	# Docs.	Monto *	Dias V.	# Docs.	Monto *	Dias V.
Deuda Tributaria												
SUPERINTENDENCIA NACIONAL DE ADMINISTRACION		0,00			0,00			0,00			0,00	
Total	0			0			0			0		

Reporte SBS/Microfinanzas

Montos expresados en unidades de soles*

Última fecha reportada por la SBS : 31/05/2022

ÚLTIMOS 6 MESES		ENE 2022 (SBS: DIC 2021)	FEB 2022 (SBS: ENE 2022)	MAR 2022 (SBS: FEB 2022)	ABR 2022 (SBS: MAR 2022)	MAY 2022 (SBS: ABR 2022)	JUN 2022 (SBS: MAY 2022)
% Porcentaje de Calificación	NOR (Normal)	100.00	100.00	100.00	100.00	96.49	100.00
	CPP (Con Problemas Pote.)	0.00	0.00	0.00	0.00	3.51	0.00
	DEF (Deficiente)	0.00	0.00	0.00	0.00	0.00	0.00
	DUD (Dudoso)	0.00	0.00	0.00	0.00	0.00	0.00
	PER (Pérdida)	0.00	0.00	0.00	0.00	0.00	0.00

Institución	ENE 2022 (SBS: DIC 2021)		FEB 2022 (SBS: ENE 2022)		MAR 2022 (SBS: FEB 2022)		ABR 2022 (SBS: MAR 2022)		MAY 2022 (SBS: ABR 2022)		JUN 2022 (SBS: MAY 2022)	
	Monto *	Dias V.	Monto *	Dias V.	Monto *	Dias V.	Monto *	Dias V.	Monto *	Dias V.	Monto *	Dias V.
BCP	430.593,95		365.610,53		240.173,52		1.077.906,26		1.275.229,45		1.605.926,86	
BBVA	366.085,20		322.752,41		300.623,16		381.978,75		424.478,25		401.640,73	
LEASING TOTAL			171.501,71		168.476,32		166.459,53	11	61.829,69	37	17.067,02	
FACTORING TOTAL S.A.	63.237,18											
SCOTIABANK												
TOTAL	859.916,33		859.864,65		709.273,00		1.626.344,54	11	1.761.537,39	37	2.024.634,61	

Última fecha reportada por la SBS : 31/05/2022

Operación	ENE 2022 (SBS: DIC 2021)		FEB 2022 (SBS: ENE 2022)		MAR 2022 (SBS: FEB 2022)		ABR 2022 (SBS: MAR 2022)		MAY 2022 (SBS: ABR 2022)		JUN 2022 (SBS: MAY 2022)	
	Monto *	Dias V.	Monto *	Dias V.	Monto *	Dias V.	Monto *	Dias V.	Monto *	Dias V.	Monto *	Dias V.
RESUMEN												
- Total Deuda	859.916,33		859.864,65		709.273,00		1.626.344,54	11	1.761.537,39	37	2.024.634,61	
- Total Vencido									282,64			
- % Vencido									0,02			
- Línea No Utilizada	542.417,86		462.007,21		549.871,68		414.753,11		436.951,09		11.372,01	
- Garantías	875.816,00		846.252,00		816.660,00		786.988,00		757.333,00		1.391.945,00	
CREDITOS DIRECTOS												
- PROGRAMA REACTIVA PERU	336.535,04		318.366,78		300.180,37		281.946,92		263.724,28		245.487,75	
-- Reprgr. Emergencia Sanitaria	4.604,19		3.683,35		2.762,51		1.841,67		920,83		17.067,02	
- CRÉDITOS VIGENTES	857.116,33		857.064,65		706.473,00		1.623.544,54	11	1.758.454,75		2.021.834,61	

-- MedE: Cred. Rev. Línea Tarj. Crédito	222.010,83	187.637,95	174.428,51	164.684,14		216.020,84	201.971,75
-- MedE: Descuentos	293.966,27	347.376,57	229.101,61	166.459,53	11	269.176,52	571.924,57
--- Otros	293.966,27	347.376,57	229.101,61	166.459,53	11	269.176,52	571.924,57
-- MedE: Préstamos	341.139,23	322.050,13	302.942,88	1.292.400,87		1.273.257,39	1.247.938,29
--- Revolventes				100.000,00		100.000,00	100.000,00
--- NoRevolventes	341.139,23	322.050,13	302.942,88	1.192.400,87		1.173.257,39	1.147.938,29
- CREDITOS VENCIDOS						282,64	37
-- MedE: Descuentos						282,64	37
-- MedE: Descuentos						282,64	37
CREDITOS INDIRECTOS							
- Cartas Fianza Otorgadas	2.800,00	2.800,00	2.800,00	2.800,00		2.800,00	2.800,00
LINEA NO UTIL. Y CRED. NO DESEMB.							
- LinCred Descuentos	433.189,58	321.165,16	324.317,15	326.418,47		434.682,66	
- LinCred Préstamos	100.000,00	100.000,00	100.000,00				
- LinCred Tarjeta Crédito	9.228,28	40.842,05	50.746,28	88.334,64		2.268,43	11.372,01
- LinCred Esq Multilínea			74.808,25				
GARANTIAS							
- GARANTIAS RECIBIDAS	875.817,53	846.254,05	816.660,69	786.988,90		757.335,72	1.391.947,44
-- 1era Hipotecas Inmuebles							984.284,50
-- Gob. Nacional Reactiva Perú	318.713,97	301.512,19	284.293,23	267.029,70		249.776,41	232.510,01
-- Otras Gtias No Pref	160.000,00	160.000,00	160.000,00	160.000,00		159.999,99	
-- Gtias No Pref (Avaly Fianza)	397.103,56	384.741,86	372.367,46	359.959,20		347.559,32	175.152,93

Montos expresados en unidades de soles*

Última fecha reportada por la SBS : 31/05/2022

6 MESES ANTERIORES		JUL 2021 (SBS: JUN 2021)	AGO 2021 (SBS: JUL 2021)	SET 2021 (SBS: AGO 2021)	OCT 2021 (SBS: SET 2021)	NOV 2021 (SBS: OCT 2021)	DIC 2021 (SBS: NOV 2021)
% Porcentaje de Calificación	NOR (Normal)	100.00	100.00	100.00	100.00	100.00	100.00
	CPP (Con Problemas Pote.)	0.00	0.00	0.00	0.00	0.00	0.00
	DEF (Deficiente)	0.00	0.00	0.00	0.00	0.00	0.00
	DUD (Dudoso)	0.00	0.00	0.00	0.00	0.00	0.00
	PER (Pérdida)	0.00	0.00	0.00	0.00	0.00	0.00

Institución	JUL 2021 (SBS: JUN 2021)		AGO 2021 (SBS: JUL 2021)		SET 2021 (SBS: AGO 2021)		OCT 2021 (SBS: SET 2021)		NOV 2021 (SBS: OCT 2021)		DIC 2021 (SBS: NOV 2021)	
	Monto *	Días V.	Monto *	Días V.	Monto *	Días V.	Monto *	Días V.	Monto *	Días V.	Monto *	Días V.
BCP	204.513,87		239.286,70	8	277.734,13		232.610,72		243.073,54	9	275.303,84	
BBVA	365.497,36		360.098,12		387.414,22		356.628,99		401.676,14		366.436,49	
LEASING TOTAL												
FACTORING TOTAL S.A.	232.284,91		425.117,10	1	374.441,27	8	322.372,07		190.544,68		103.708,14	
SCOTIABANK	39.291,11		32.949,65		26.539,24		20.041,57		13.446,60		6.770,72	
TOTAL	841.587,25		1.057.451,57	8	1.066.128,86	8	931.653,35		848.740,96	9	752.219,19	

Última fecha reportada por la SBS : 31/05/2022

Operación	JUL 2021 (SBS: JUN 2021)		AGO 2021 (SBS: JUL 2021)		SET 2021 (SBS: AGO 2021)		OCT 2021 (SBS: SET 2021)		NOV 2021 (SBS: OCT 2021)		DIC 2021 (SBS: NOV 2021)	
	Monto *	Días V.	Monto *	Días V.	Monto *	Días V.	Monto *	Días V.	Monto *	Días V.	Monto *	Días V.
RESUMEN												
- Total Deuda	841.587,25		1.057.451,57	8	1.066.128,86	8	931.653,35		848.740,96	9	752.219,19	
- Línea No Utilizada	715.766,20		768.854,41		749.910,01		877.760,40		892.146,74		411.960,74	
- Garantías	1.028.660,00		1.023.227,00		993.850,00		964.368,00		934.872,00		910.834,00	
CREDITOS DIRECTOS												
- PROGRAMA REACTIVA PERU	432.909,93		427.130,53		286.459,46		390.955,82		372.828,92		354.705,11	
-- Re progr. Emergencia Sanitaria	10.129,23		9.208,39		8.287,55		7.366,71		6.445,87		5.525,03	
- CRÉDITOS VIGENTES	841.587,25		1.057.451,57	8	1.066.128,86	8	931.653,35		848.740,96	9	749.419,19	
-- MedE: Cred. Rev. Línea Tarj. Crédito	101.545,76		93.230,54		129.863,94		108.516,16		162.727,48		213.556,50	
-- MedE: Descuentos	257.711,22		494.932,46	8	492.366,69	8	404.773,09		293.292,09	9	168.861,83	
--- Otros	257.711,22		494.932,46	8	492.366,69	8	404.773,09		293.292,09	9	168.861,83	
-- MedE: Préstamos	482.330,27		469.288,57		443.898,23		418.364,10		392.721,39		367.000,86	
--- NoRevolventes	482.330,27		469.288,57		443.898,23		418.364,10		392.721,39		367.000,86	
CREDITOS INDIRECTOS												
- Cartas Fianza Otorgadas											2.800,00	
LINEA NO UTIL. Y CRED. NO DESEMB.												
- LinCred Descuentos	8.248,13		56.152,77		107.372,69		160.989,62		298.451,91		390.343,58	
- LinCred Tarjeta Crédito	72.367,82		77.803,52		37.733,68		56.413,89				21.617,16	
- LinCred Esq Multilínea	635.150,25		634.898,12		604.803,64		660.356,89		593.694,83			
GARANTIAS												

- GARANTIAS RECIBIDAS	1.028.660,71	1.023.228,08	993.851,21	964.369,25	934.873,89	910.835,00
-- Gov. Nacional Reactiva Perú	409.922,71	404.490,08	387.391,75	370.239,77	353.077,15	341.365,90
-- OtrasGtiasNoPref	160.000,00	160.000,00	160.000,00	160.000,00	160.000,00	160.000,00
-- GtiasNoPref(AvalyFianza)	458.738,00	458.738,00	446.459,46	434.129,48	421.796,74	409.469,10

Reporte SBS/Microfinanzas por entidades

Reportado por : BCP

Última fecha reportada por la SBS : 31/05/2022

Operación	ENE 2022 (SBS: DIC2021)		FEB 2022 (SBS: ENE2022)		MAR 2022 (SBS: FEB2022)		ABR 2022 (SBS: MAR2022)		MAY 2022 (SBS: ABR2022)		JUN 2022 (SBS: MAY2022)	
	Monto *	Dias V.	Monto *	Dias V.	Monto *	Dias V.	Monto *	Dias V.	Monto *	Dias V.	Monto *	Dias V.
Calificación (2)	NOR		NOR		NOR		NOR		NOR		NOR	
RESUMEN												
- Total Deuda	430.593,95		365.610,53		240.173,52		1.077.906,26		1.275.229,45		1.605.926,86	
- Línea No Utilizada					74.808,25		31.494,08					
- Garantías	93.465,00		88.007,00		82.544,00		77.068,00		71.595,00		1.050.398,00	
CREDITOS DIRECTOS												
- PROGRAMA REACTIVA PERU	99.431,48		93.624,92		87.812,91		81.987,72		76.164,95		70.334,82	
-- Re progr. Emergencia Sanitaria	4.604,19		3.683,35		2.762,51		1.841,67		920,83			
- CRÉDITOS VIGENTES	427.793,95		362.810,53		237.373,52		1.075.106,26		1.272.429,45		1.603.126,86	
-- MedE: Cred.Rev.LineaTarj. Crédito	93.029,19		89.627,40		86.172,81		82.664,59		79.101,92		75.483,95	
-- MedE: Descuentos	230.729,09		175.874,86		60.625,29				207.629,47		554.857,55	
--- Otros	230.729,09		175.874,86		60.625,29				207.629,47		554.857,55	
-- MedE: Préstamos	104.035,67		97.308,27		90.575,42		992.441,67		985.698,06		972.785,36	
--- NoRevolventes	104.035,67		97.308,27		90.575,42		992.441,67		985.698,06		972.785,36	
CREDITOS INDIRECTOS												
- CartasFianzaOtorgadas	2.800,00		2.800,00		2.800,00		2.800,00		2.800,00		2.800,00	
LINEA NO UTIL. Y CRED. NO DESEMB.												
- LinCredTarjetaCrédito							31.494,08					
- LinCredEsqMultilínea					74.808,25							
GARANTIAS												
- GARANTIAS RECIBIDAS	93.465,59		88.007,42		82.544,14		77.068,46		71.595,05		1.050.399,23	
-- 1eraHipotecasInmuebles											984.284,50	
-- Gov. Nacional Reactiva Perú	93.465,59		88.007,42		82.544,14		77.068,46		71.595,05		66.114,73	

Última fecha reportada por la SBS : 31/05/2022

Operación	JUL 2021 (SBS: JUN2021)		AGO 2021 (SBS: JUL2021)		SET 2021 (SBS: AGO2021)		OCT 2021 (SBS: SET2021)		NOV 2021 (SBS: OCT2021)		DIC 2021 (SBS: NOV2021)	
	Monto *	Dias V.	Monto *	Dias V.	Monto *	Dias V.	Monto *	Dias V.	Monto *	Dias V.	Monto *	Dias V.
Calificación (2)	NOR		NOR		NOR		NOR		NOR		NOR	
RESUMEN												
- Total Deuda	204.513,87		239.286,70	8	277.734,13		232.610,72		243.073,54	9	275.303,84	
- Línea No Utilizada	635.150,25		634.898,12		604.803,64		660.356,89		593.694,83			
- Garantías	126.121,00		120.688,00		115.255,00		109.816,00		104.370,00		104.370,00	
CREDITOS DIRECTOS												
- PROGRAMA REACTIVA PERU	134.171,93		128.392,53				116.826,34		111.032,18		105.236,01	
-- Re progr. Emergencia Sanitaria	10.129,23		9.208,39		8.287,55		7.366,71		6.445,87		5.525,03	
- CRÉDITOS VIGENTES	204.513,87		239.286,70	8	277.734,13		232.610,72		243.073,54	9	272.503,84	
-- MedE: Cred.Rev.LineaTarj. Crédito	34.786,40		31.870,42		28.909,18		26.016,65		22.848,08		96.589,11	
-- MedE: Descuentos	25.426,31		69.815,36	8	117.925,42		82.401,02		102.747,41	9	65.153,69	
--- Otros	25.426,31		69.815,36	8	117.925,42		82.401,02		102.747,41	9	65.153,69	
-- MedE: Préstamos	144.301,16		137.600,92		130.899,53		124.193,05		117.478,05		110.761,04	
--- NoRevolventes	144.301,16		137.600,92		130.899,53		124.193,05		117.478,05		110.761,04	
CREDITOS INDIRECTOS												
- CartasFianzaOtorgadas											2.800,00	
LINEA NO UTIL. Y CRED. NO DESEMB.												
- LinCredEsqMultilínea	635.150,25		634.898,12		604.803,64		660.356,89		593.694,83			
GARANTIAS												
- GARANTIAS RECIBIDAS	126.121,61		120.688,98		115.255,26		109.816,76		104.370,25		104.370,25	
-- Gov. Nacional Reactiva Perú	126.121,61		120.688,98		115.255,26		109.816,76		104.370,25		104.370,25	

Reportado por : BBVA

Última fecha reportada por la SBS : 31/05/2022

Operación	ENE 2022 (SBS: DIC2021)		FEB 2022 (SBS: ENE2022)		MAR 2022 (SBS: FEB2022)		ABR 2022 (SBS: MAR2022)		MAY 2022 (SBS: ABR2022)		JUN 2022 (SBS: MAY2022)	
	Monto *	Dias V.	Monto *	Dias V.	Monto *	Dias V.	Monto *	Dias V.	Monto *	Dias V.	Monto *	Dias V.
Calificación (2)	NOR		NOR		NOR		NOR		NOR		NOR	
RESUMEN												
- Total Deuda	366.085,20		322.752,41		300.623,16		381.978,75		424.478,25		401.640,73	
- Línea No Utilizada	109.228,28		140.842,05		150.746,28		56.840,56		2.268,43		11.372,01	
- Garantías	462.351,00		438.245,00		414.116,00		389.920,00		365.740,00		341.547,00	
- PROGRAMA REACTIVA PERU	237.103,56		224.741,86		212.367,46		199.959,20		187.559,33		175.152,93	
CREDITOS DIRECTOS												
- CRÉDITOS VIGENTES	366.085,20		322.752,41		300.623,16		381.978,75		424.478,25		401.640,73	
-- MedE: Cred.Rev.LíneaTarj. Crédito	128.981,64		98.010,55		88.255,70		82.019,55		136.918,92		126.487,80	
-- MedE: Préstamos	237.103,56		224.741,86		212.367,46		299.959,20		287.559,33		275.152,93	
--- Revolventes							100.000,00		100.000,00		100.000,00	
--- NoRevolventes	237.103,56		224.741,86		212.367,46		199.959,20		187.559,33		175.152,93	
LINEA NO UTIL. Y CRED. NO DESEMB.												
- LinCredPréstamos	100.000,00		100.000,00		100.000,00							
- LinCredTarjetaCrédito	9.228,28		40.842,05		50.746,28		56.840,56		2.268,43		11.372,01	
GARANTIAS												
- GARANTIAS RECIBIDAS	462.351,94		438.246,63		414.116,55		389.920,44		365.740,69		341.548,21	
-- Gob. Nacional Reactiva Perú	225.248,38		213.504,77		201.749,09		189.961,24		178.181,36		166.395,28	
-- GtíasNoPref(AvalyFianza)	237.103,56		224.741,86		212.367,46		199.959,20		187.559,33		175.152,93	

Última fecha reportada por la SBS : 31/05/2022

Operación	JUL 2021 (SBS: JUN2021)		AGO 2021 (SBS: JUL2021)		SET 2021 (SBS: AGO2021)		OCT 2021 (SBS: SET2021)		NOV 2021 (SBS: OCT2021)		DIC 2021 (SBS: NOV2021)	
	Monto *	Dias V.	Monto *	Dias V.	Monto *	Dias V.	Monto *	Dias V.	Monto *	Dias V.	Monto *	Dias V.
Calificación (2)	NOR		NOR		NOR		NOR		NOR		NOR	
RESUMEN												
- Total Deuda	365.497,36		360.098,12		387.414,22		356.628,99		401.676,14		366.436,49	
- Línea No Utilizada	72.367,82		77.803,52		37.733,68		56.413,89				21.617,16	
- Garantías	582.539,00		582.539,00		558.595,00		534.552,00		510.502,00		486.464,00	
- PROGRAMA REACTIVA PERU	298.738,00		298.738,00		286.459,46		274.129,48		261.796,74		249.469,10	
CREDITOS DIRECTOS												
- CRÉDITOS VIGENTES	365.497,36		360.098,12		387.414,22		356.628,99		401.676,14		366.436,49	
-- MedE: Cred.Rev.LíneaTarj. Crédito	66.759,36		61.360,12		100.954,76		82.499,51		139.879,40		116.967,39	
-- MedE: Préstamos	298.738,00		298.738,00		286.459,46		274.129,48		261.796,74		249.469,10	
--- NoRevolventes	298.738,00		298.738,00		286.459,46		274.129,48		261.796,74		249.469,10	
LINEA NO UTIL. Y CRED. NO DESEMB.												
- LinCredTarjetaCrédito	72.367,82		77.803,52		37.733,68		56.413,89				21.617,16	
GARANTIAS												
- GARANTIAS RECIBIDAS	582.539,10		582.539,10		558.595,95		534.552,49		510.503,64		486.464,75	
-- Gob. Nacional Reactiva Perú	283.801,10		283.801,10		272.136,49		260.423,01		248.706,90		236.995,65	
-- GtíasNoPref(AvalyFianza)	298.738,00		298.738,00		286.459,46		274.129,48		261.796,74		249.469,10	

Reportado por : LEASING TOTAL

Última fecha reportada por la SBS : 31/05/2022

Operación	ENE 2022 (SBS: DIC2021)		FEB 2022 (SBS: ENE2022)		MAR 2022 (SBS: FEB2022)		ABR 2022 (SBS: MAR2022)		MAY 2022 (SBS: ABR2022)		JUN 2022 (SBS: MAY2022)	
	Monto *	Dias V.	Monto *	Dias V.	Monto *	Dias V.	Monto *	Dias V.	Monto *	Dias V.	Monto *	Dias V.
Calificación (2)			NOR		NOR		NOR		CPP		NOR	
RESUMEN												
- Total Deuda			171.501,71		168.476,32		166.459,53	11	61.829,69	37	17.067,02	
- Total Vencido									282,64			
- % Vencido									0,46			
- Línea No Utilizada			321.165,16		324.317,15		326.418,47		434.682,66			
- Garantías			320.000,00		320.000,00		320.000,00		319.998,00			
CREDITOS DIRECTOS												
-- Reprgr. Emergencia Sanitaria											17.067,02	
- CRÉDITOS VIGENTES			171.501,71		168.476,32		166.459,53	11	61.547,05		17.067,02	

-- MedE: Descuentos		171.501,71	168.476,32	166.459,53	11	61.547,05	17.067,02
--- Otros		171.501,71	168.476,32	166.459,53	11	61.547,05	17.067,02
- CRÉDITOS VENCIDOS						282,64	37
-- MedE: Descuentos						282,64	37
-- MedE: Descuentos						282,64	37
LINEA NO UTIL. Y CRED. NO DESEMB.							
- LinCredDescuentos		321.165,16	324.317,15	326.418,47		434.682,66	
GARANTIAS							
- GARANTIAS RECIBIDAS		320.000,00	320.000,00	320.000,00		319.999,98	
-- OtrasGtiasNoPref		160.000,00	160.000,00	160.000,00		159.999,99	
-- GtiasNoPref(AvalyFianza)		160.000,00	160.000,00	160.000,00		159.999,99	

Última fecha reportada por la SBS : 31/05/2022

Operación	JUL 2021 (SBS: JUN2021)		AGO 2021 (SBS: JUL2021)		SET 2021 (SBS: SET2021)		OCT 2021 (SBS: SET2021)		NOV 2021 (SBS: OCT2021)		DIC 2021 (SBS: NOV2021)	
	Monto *	Dias V.	Monto *	Dias V.	Monto *	Dias V.	Monto *	Dias V.	Monto *	Dias V.	Monto *	Dias V.
Calificación (2)												
RESUMEN												

Reportado por : FACTORING TOTAL S.A.

Última fecha reportada por la SBS : 31/05/2022

Operación	ENE 2022 (SBS: DIC2021)		FEB 2022 (SBS: ENE2022)		MAR 2022 (SBS: FEB2022)		ABR 2022 (SBS: MAR2022)		MAY 2022 (SBS: ABR2022)		JUN 2022 (SBS: MAY2022)	
	Monto *	Dias V.	Monto *	Dias V.	Monto *	Dias V.	Monto *	Dias V.	Monto *	Dias V.	Monto *	Dias V.
Calificación (2)	NOR											
RESUMEN												
- Total Deuda	63.237,18											
- Linea No Utilizada	433.189,58											
- Garantías	320.000,00											
CREDITOS DIRECTOS												
- CRÉDITOS VIGENTES	63.237,18											
-- MedE: Descuentos	63.237,18											
--- Otros	63.237,18											
LINEA NO UTIL. Y CRED. NO DESEMB.												
- LinCredDescuentos	433.189,58											
GARANTIAS												
- GARANTIAS RECIBIDAS	320.000,00											
-- OtrasGtiasNoPref	160.000,00											
-- GtiasNoPref(AvalyFianza)	160.000,00											

Última fecha reportada por la SBS : 31/05/2022

Operación	JUL 2021 (SBS: JUN2021)		AGO 2021 (SBS: JUL2021)		SET 2021 (SBS: AGO2021)		OCT 2021 (SBS: SET2021)		NOV 2021 (SBS: OCT2021)		DIC 2021 (SBS: NOV2021)	
	Monto *	Dias V.	Monto *	Dias V.	Monto *	Dias V.	Monto *	Dias V.	Monto *	Dias V.	Monto *	Dias V.
Calificación (2)	NOR		NOR		NOR		NOR		NOR		NOR	
RESUMEN												
- Total Deuda	232.284,91		425.117,10	1	374.441,27	8	322.372,07		190.544,68		103.708,14	
- Linea No Utilizada	8.248,13		56.152,77		107.372,69		160.989,62		298.451,91		390.343,58	
- Garantías	320.000,00		320.000,00		320.000,00		320.000,00		320.000,00		320.000,00	
CREDITOS DIRECTOS												
- CRÉDITOS VIGENTES	232.284,91		425.117,10	1	374.441,27	8	322.372,07		190.544,68		103.708,14	
-- MedE: Descuentos	232.284,91		425.117,10	1	374.441,27	8	322.372,07		190.544,68		103.708,14	
--- Otros	232.284,91		425.117,10	1	374.441,27	8	322.372,07		190.544,68		103.708,14	
LINEA NO UTIL. Y CRED. NO DESEMB.												
- LinCredDescuentos	8.248,13		56.152,77		107.372,69		160.989,62		298.451,91		390.343,58	
GARANTIAS												
- GARANTIAS RECIBIDAS	320.000,00		320.000,00		320.000,00		320.000,00		320.000,00		320.000,00	
-- OtrasGtiasNoPref	160.000,00		160.000,00		160.000,00		160.000,00		160.000,00		160.000,00	
-- GtiasNoPref(AvalyFianza)	160.000,00		160.000,00		160.000,00		160.000,00		160.000,00		160.000,00	

Reportado por : SCOTIABANK

Última fecha reportada por la SBS : 31/05/2022

Operación	ENE 2022 (SBS: DIC2021)		FEB 2022 (SBS: ENE2022)		MAR 2022 (SBS: FEB2022)		ABR 2022 (SBS: MAR2022)		MAY 2022 (SBS: ABR2022)		JUN 2022 (SBS: MAY2022)	
	Monto *	Dias V.	Monto *	Dias V.	Monto *	Dias V.	Monto *	Dias V.	Monto *	Dias V.	Monto *	Dias V.
Calificación (2)												
RESUMEN												

Última fecha reportada por la SBS : 31/05/2022

Operación	JUL 2021 (SBS: JUN2021)		AGO 2021 (SBS: JUL2021)		SET 2021 (SBS: AGO2021)		OCT 2021 (SBS: SET2021)		NOV 2021 (SBS: OCT2021)		DIC 2021 (SBS: NOV2021)	
	Monto *	Dias V.	Monto *	Dias V.	Monto *	Dias V.	Monto *	Dias V.	Monto *	Dias V.	Monto *	Dias V.
Calificación (2)	NOR		NOR		NOR		NOR		NOR		NOR	
RESUMEN												
- Total Deuda	39.291,11		32.949,65		26.539,24		20.041,57		13.446,60		6.770,72	
CREDITOS DIRECTOS												
- CRÉDITOS VIGENTES	39.291,11		32.949,65		26.539,24		20.041,57		13.446,60		6.770,72	
-- MedE:Préstamos	39.291,11		32.949,65		26.539,24		20.041,57		13.446,60		6.770,72	
--- NoRevolventes	39.291,11		32.949,65		26.539,24		20.041,57		13.446,60		6.770,72	

Rectificaciones SBS

Entidad	Periodo SBS	Cuenta	Concepto Rectificación	Dice	Debe Decir
---------	-------------	--------	------------------------	------	------------

Aval/Codeudor

Montos expresados en unidades de soles*

Es Avalista de:				Información reportada por la SBS al 31/05/2022		
Tipo Doc	Nro Documento	Nombre/Razón Social	Act	Pre	12m	

Montos expresados en unidades de soles*

Quiénes lo Avalan:				Información reportada por la SBS al 31/05/2022		
Tipo Doc	Nro Documento	Nombre/Razón Social	Act	Pre	12m	
DNI	42832747	REVILLA FLORES CARLOS ANTONIO				
Institución SBS			Calif. (2)	Saldo *		
BANCO BBVA PERÚ			NOR	175.152,93		

Montos expresados en unidades de soles*

Es Avalista de:				Información Reportada por Entidades de Microfinanzas / Otros Créditos		
Tipo Doc	Nro Documento	Nombre/Razón Social	Act	Pre	12m	

Montos expresados en unidades de soles*

Quiénes lo Avalan:				Información Reportada por Entidades de Microfinanzas / Otros Créditos		
Tipo Doc	Nro Documento	Nombre/Razón Social	Act	Pre	12m	

Documentos Protestados como Deudor/Aceptante

Montos expresados en unidades*

Reportado por la Cámara de Comercio de Lima (CCL)

Documentos Protestados sin Regularizar

	# Doc	Monto (S/) *	Max Días Venc.
Total:	0	0,00	

Tipo de Cambio 3.825

Nro. Secuencia	Tip. Reg.	Acreedor/Girador	Tipo Doc.	Moneda	Monto *	Monto * (S/)	Boletín	F. Protesto	F. Venc	Días Venc.
----------------	-----------	------------------	-----------	--------	---------	--------------	---------	-------------	---------	------------

**PR: Protestos, CJ: Cobranza Judicial, MO: Moras, PP: Procesos Penales

Montos expresados en unidades*

Reportado por la Cámara de Comercio de Lima (CCL)

Documentos Protestados Regularizados

	# Doc	Monto (S/) *
Total:	0	0,00

Nro. Secuencia	Tip. Reg.	Acreedor/Girador	Tipo Doc.	Moneda	Monto *	Monto * (S/)	Boletín	F. Protesto	F. Venc.	F. Reg
----------------	-----------	------------------	-----------	--------	---------	--------------	---------	-------------	----------	--------

**PR: Protestos, CJ: Cobranza Judicial, MO: Moras, PP: Procesos Penales

Documentos Protestados como Acreedor/Girador

Montos expresados en unidades*

Reportado por la Cámara de Comercio de Lima (CCL)

Documentos Protestados sin Regularizar

	# Doc	Monto (S/) *	Max Días Venc.
Total:	4	16.159,13	1,252

Tipo de Cambio 3.825

Nro. Secuencia	Tip. Reg.	Deudor/Aceptante	Tipo Doc.	Moneda	Monto *	Monto * (S/)	Boletín	F. Protesto	F. Venc	Días Venc.
46634		CONSORCIO COSAPI - ICSK	FAN	S/.	266,39	266,39	08/2021	04/08/2021	23/07/2021	335
4000658495	PR	MASITEL S.A.C.	LET	S/.	11.403,52	11.403,52	01/2019	18/01/2019	/ /	1,252

**PR: Protestos, CJ: Cobranza Judicial, MO: Moras, PP: Procesos Penales

Montos expresados en unidades*

Reportado por la Cámara de Comercio de Lima (CCL)

Documentos Protestados Regularizados

	# Doc	Monto (S/) *
Total:	0	0,00

Nro. Secuencia	Tip. Reg.	Deudor/Aceptante	Tipo Doc.	Moneda	Monto *	Monto * (S/)	Boletín	F. Protesto	F. Venc.	F. Reg
----------------	-----------	------------------	-----------	--------	---------	--------------	---------	-------------	----------	--------

**PR: Protestos, CJ: Cobranza Judicial, MO: Moras, PP: Procesos Penales

Detalle de Vencidos

Comercio Exterior

Montos expresados en unidades de dólares

Muestra información reportada por la SUNAT desde el 07/02/2011

Resumen por Ejercicio

Ejercicio	Actividad	Número de Operaciones	Importe USD *	N° Países	3 países con mayor número de operaciones
2020	IMPORTACIÓN	1	1.684,15	1	MEXICO

Resumen por Meses

Actividad	Ejercicio	Mes	Número de Operaciones	Importe USD *	N° Países	3 países con mayor número de operaciones
IMPORTACIÓN	2020	OCTUBRE	1	1.684,15	1	MEXICO

PUBLICACIÓN DIARIO "EL PERUANO"

Reporte Otros Créditos

Institución	ENE 2022		FEB 2022		MAR 2022		ABR 2022		MAY 2022		JUN 2022	
	Monto *	Dias V.	Monto *	Dias V.	Monto *	Dias V.	Monto *	Dias V.	Monto *	Dias V.	Monto *	Dias V.

Institución	JUL 2021		AGO 2021		SET 2021		OCT 2021		NOV 2021		DIC 2021	
	Monto *	Dias V.	Monto *	Dias V.	Monto *	Dias V.	Monto *	Dias V.	Monto *	Dias V.	Monto *	Dias V.

Reporte Otros Créditos por entidades

Sin Información