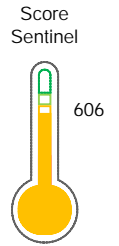


El reporte contiene solo los títulos seleccionados

- Información General
- Consulta Rápida
- Principales Acreedores
- Detalle Variación
- Posición Histórica
- Gráficos
- Rep. Vencidos
- Rep. SBS/Microf.
- SBS/Microf. Entidades
- Rectificaciones SBS
- Avalados/Avalistas
- Hechos de Importancia
- Documentos CCL
- Detalle de Vencidos
- Comercio Exterior
- Otros Créditos
- Otros Créd. Entidades
- Otros Rep. Negativos

RUC 20340584237 - CAMPOSOL S.A.

Fecha Proceso	Tipo Doc.	N. Doc.	Nota	Deuda Total *	Var.	Actual	Previo	12m
22/08/2022	RUC	20340584237	0.001	631.454.040,33				



Riesgo Medio

*** La persona consultada cuenta con los siguientes créditos e indicadores.**

Línea de Crédito

Sentinel Sabio

Bancarizado: SI

Recomendación de Sentinel Sabio

Evaluación Crediticia



OBSERVAR
Producto Genérico

Detalle:

- Presenta estado de riesgo medio

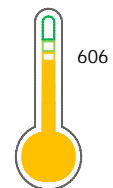
Cuota Estimada Mensual

S/ 27876022,



Score Sentinel

Nivel de Riesgo



Riesgo Medio

Recomendación:

En este nivel de riesgo, 17 de 100 empresas podrían caer en incumplimiento en los próximos 12 meses

Información General

Datos Principales

09/06/2022: Última actualización de información reportada por SUNAT

Razón Social:	CAMPOSOL S.A.		
Nombre Comercial:	CAMPOSOL S.A.		
Tipo de Contribuyente:	SOCIEDAD ANONIMA		
Estado de Contribuyente:	ACTIVO	Condición del Contribuyente:	HABIDO
Inicio de Actividades:	31/01/1997		
Tamaño contribuyente:	PRINCIPAL	Dependencia:	I.PRICO NACIONAL
Actividad Económica Principal	CULTIVO DE FRUTAS.		
Actividad Económica Secundaria 1	-	Actividad Económica Secundaria 2	-
Fecha Inscripción RRPP:	05/02/1997	Número de Partida Registral:	-
Folio:	-	Asiento:	1A

Agente de retención

Direcciones Registradas

Dirección	Fuente
AVENIDA EL DERBY NRO 250 INT 401 URBANIZACION EL DERBY SANTIAGO DE SURCO - LIMA - LIMA (PISO 4 TOR. 2)	SUNAT - DOMICILIO FISCAL
CARRETERA PANAMERICANA NORTE KM. 512 FUNDO AGROMAS VIRU - VIRU - LA LIBERTAD (KM 512.8)	SUNAT - S.PRODUCTIVA
CARRETERA PANAMERICANA NORTE KM. 497 CHAO - VIRU - LA LIBERTAD (PANAME. NORTE KM 497.50)	SUNAT - S.PRODUCTIVA
CARRETERA PANAMERICANA NORTE KM. 527 FUNDO PUR PUR VIRU - VIRU - LA LIBERTAD (KM 527.30)	SUNAT - S.PRODUCTIVA
CARRETERA PANAMERICANA NORTE NRO. 510 FUNDO MAR VERDE VIRU - VIRU - LA LIBERTAD (KM 510.40)	SUNAT - S.PRODUCTIVA
CANAL DE DERIVACION CHIRA KM. 48 FUNDO TERRA TAMBO GRANDE - PIURA - PIURA (CIENEGUILLO SUR)	SUNAT - S.PRODUCTIVA
CARRETERA CANAL CHIRA NRO. SN CASERIO CIENEGUILLO CENTRO PIURA - PIURA - PIURA (ALTURA CANAL CHIRA - PIURA)	SUNAT - DEPOSITO
CARRETERA PANAMERICANA NORTE KM. 503 FUNDO LOTE 7B II VIRU - VIRU - LA LIBERTAD	SUNAT - S.PRODUCTIVA
CARRETERA PANAMERICANA NORTE KM. 495 CHAO - VIRU - LA LIBERTAD (SECTOR II)	SUNAT - S.PRODUCTIVA
CARRETERA PANAMERICANA NORTE KM. 497 FUNDO FUNDO AGRICULTOR CHAO - VIRU - LA LIBERTAD	SUNAT - S.PRODUCTIVA
ZONA INDUSTRI II COMPLEM MZA. I LTE. 01 ZONA INDUSTRIAL ZONA INDUSTRIAL PAITA - PAITA - PIURA	SUNAT - S.PRODUCTIVA
AVENIDA INDUSTRIAL MZA. 10 LTE. 14-A URBANIZACION CHAO CHAO - VIRU - LA LIBERTAD	SUNAT - L. COMERCIAL
CASERIO HUANGALA NRO. SN FUNDO FUNDO AGRO ALEGRE SULLANA - SULLANA - PIURA (ALT. KM 21 CARRETERA CANAL-CHIRA)	SUNAT - S.PRODUCTIVA
NRO. S/N FUNDO 7A III ETAPA-I SECTOR-II CHAO - VIRU - LA LIBERTAD (LT-7AIII ALTURA CAR.PANAMERICANA KM.500)	SUNAT - S.PRODUCTIVA
CARRETERA TAMBOGRANDE KM. 7.8 CASERIO CIENEGUILLO CENTRO SULLANA - SULLANA - PIURA	SUNAT - S.PRODUCTIVA
CARRETERA CRUCE TAMBOGRANDE NRO. 105 ZONA INDUSTRIAL TAMBO GRANDE TAMBO GRANDE - PIURA - PIURA	SUNAT - S.PRODUCTIVA
AVENIDA ARGENTINA NRO. 2951 CALLAO - PROV. CONST. DEL CALLAO - CALLAO	SUNAT - DEPOSITO
CALLE MANUEL COLOMA MZA. C LTE. 7 ZONA INDUSTRIAL PARQUE INDUSTRIAL SULLANA - SULLANA - PIURA	SUNAT - DEPOSITO
CRUCE TAMBOGRANDE NRO. S N TAMBO GRANDE - PIURA - PIURA	SUNAT - DEPOSITO
AVENIDA PANAMERICANA NORTE INT. L-12 KM. 558 URBANIZACION FUNDO LARREA TRUJILLO - TRUJILLO - LA LIBERTAD	SUNAT - DEPOSITO

AVENIDA GONZALES PRADA NRO. S/N LTE. 3-4 URBANIZACION FUNDO LARREA MOCHE - TRUJILLO - LA LIBERTAD (KM. 562)	SUNAT - DEPOSITO
CM CANAL CHIRA NRO. S N CASERIO CIENEGUILLA CENTRO SULLANA - SULLANA - PIURA (LADO DERECHO CALLE DANIEL ESCOBAR)	SUNAT - S.PRODUCTIVA
MZA. A LTE. 14 SECTOR ALTO MOCHE MOCHE - TRUJILLO - LA LIBERTAD	SUNAT - DEPOSITO
AVENIDA ENRIQUE VALENZUELA NRO. 698 PACASMAYO - PACASMAYO - LA LIBERTAD (SEC. CERCADO)	SUNAT - DEPOSITO
AVENIDA FATIMA NRO. 127 URBANIZACION LA MERCED TRUJILLO - TRUJILLO - LA LIBERTAD (PISO 2)	SUNAT - OF.ADMINIST.
CALLE HUANCAQUITO NRO. S/N PUEBLO JOVEN LAS GAVIOTAS VIRU - VIRU - LA LIBERTAD	SUNAT - DEPOSITO
JIRON ATAHUALPA NRO. 849 URBANIZACION CHEPEN CHEPEN - CHEPEN - LA LIBERTAD	SUNAT - DEPOSITO
CALLE MANUEL PASTOR INT. L-17 MZA. 63 URBANIZACION SAN PEDRO SAN PEDRO DE LLOC - PACASMAYO - LA LIBERTAD	SUNAT - DEPOSITO
AVENIDA VIRU NRO. 1427 PUEBLO VIRU VIRU - VIRU - LA LIBERTAD	SUNAT - DEPOSITO
CALLE TRUJILLO NRO. S/N PUEBLO EL CARMELO VIRU - VIRU - LA LIBERTAD	SUNAT - DEPOSITO
CARRETERA A PUEBLO NUEVO KM. 7 ASENTAMIENTO HUMANO LOS PARQUES PUEBLO NUEVO - CHEPEN - LA LIBERTAD	SUNAT - DEPOSITO
PASAJE B MZA. G LTE. 2 URBANIZACION PRE URBANA TIPO HUERTA CHORRILLOS - LIMA - LIMA	SUNAT - DEPOSITO
CARRETERA PANAMERICANA SUR KM. 97.3 LTE. 3 ASIA LIMA - LIMA - LIMA	SUNAT - L. COMERCIAL
TAMBO REAL NUEVO NRO. S/N SEC. TAMBO REAL NUEVO SANTA - SANTA - ANCASH	SUNAT - DEPOSITO
BLAS DE LA CARRERA MZA. B LTE. 3 HUAURA - HUAURA - LIMA	SUNAT - DEPOSITO
NRO. S/N LA CALERA JAYANCA - LAMBAYEQUE - LAMBAYEQUE (DENTRO DEL FUNDO LA VIÑA)	SUNAT - DEPOSITO
AVENIDA LOS FUNDADORES NRO. S/N SANTA RITA DE SIGUAS - AREQUIPA - AREQUIPA	SUNAT - S.PRODUCTIVA
AVENIDA CARRETERA PAITA-SULLANA MZA. F LTE. 1 ZONA INDUSTRIAL II PAITA - PAITA - PIURA	SUNAT - DEPOSITO
CARRETERA SULLANA-TAMBOGRANDE NRO. SN CASERIO SAN JUAN DE LOS RANCHOS SULLANA - SULLANA - PIURA (FRENTE A L Y T)	SUNAT - DEPOSITO
NRO. SN PREDIO RUSTICO AURORA PACANGA - CHEPEN - LA LIBERTAD (SECTOR CERRO COLORADO)	SUNAT - DEPOSITO
LTE. REF. FUNDO LOS MANZANOS SANTA RITA DE SIGUAS - AREQUIPA - AREQUIPA (LOTES NRO 49 Y 47)	SUNAT - S.PRODUCTIVA
AVENIDA NESTOR GAMBETA KM. 14.5 VENTANILLA - PROV. CONST. DEL CALLAO - CALLAO (CARRETERA A VENTANILLA)	SUNAT - DEPOSITO
AVENIDA CRNL. NESTOR GAMBETTA NRO. 8643 U. IND. OQUENDO CALLAO - PROV. CONST. DEL CALLAO - CALLAO	SUNAT - DEPOSITO
AVENIDA NESTOR GAMBETA KM. 14.5 CALLAO - PROV. CONST. DEL CALLAO - CALLAO	SUNAT - DEPOSITO
CARRETERA HUARAZ-CARAZ KM. 220 SEC. ANTA ANTA - CARHUAZ - ANCASH (CAR LONGITUDINAL DE LA SIERRA NORTE 3N)	SUNAT - S.PRODUCTIVA
CARRETERA PAITA - SULLANA KM. 51 ZONA INDUSTRIAL PARTE ALTA SAN LUCAS DE C COLAN - PAITA - PIURA	SUNAT - DEPOSITO
NRO. S/N FUNDO OASIS SANTA RITA DE SIGUAS - AREQUIPA - AREQUIPA (LATERAL 6)	SUNAT - S.PRODUCTIVA
NRO. S/N FUNDO SAN JUAN DE YANAMUCLO JAUJA - JAUJA - JUNIN (CAR. HUANCAYO KM 32)	SUNAT - S.PRODUCTIVA
MZA. C LTE. 2 URBANIZACION HUERTOS DE NARANJAL SAN MARTIN DE PORRES - LIMA - LIMA (AV. CANTA CALLAO CON AV. TANTAMAYO)	SUNAT - DEPOSITO

Representantes Legales

Nro Documento	Nombre de Representante	Act	Pre	12m	Fecha desde que ocupa Cargo	Cargo
00001704297	MAGGIO CAPELLI FEDERICO				18/08/2021	APODERADO
07877684	MONGRUT DIAS HAROLD FERNANDO MARTIN				20/10/2021	GERENTE GENERAL
10140493	ZUMARAN NUNURA SANDRO PAOLO				24/01/2020	APODERADO
29666751	LOZADA VASQUEZ TERESA PAOLA				11/07/2016	GERENTE
40932018	AGÜERO SALINAS FELIX EDGARDO				03/09/2018	APODERADO
40965037	CUTIPA NINAPAITAN SONIA MELISSA				24/03/2022	APODERADO

44124345	SARMIENTO CARRERA JUAN DIEGO		07/06/2022	APODERADO
44127399	CARRASCO BENAVIDES ALVARO		03/09/2018	APODERADO
45120537	BEDOYA VALDEZ MARÍA DEL CARMEN		05/12/2018	APODERADO
45444985	ZEGARRA VALVERDE JORGE AMERICO		11/07/2016	APODERADO
45576807	CUBA LEGUA KARINA VIVIANA		20/10/2021	APODERADO
70254691	RODRIGUEZ RODRIGUEZ ANA XIMENA		24/01/2020	APODERADO
72790286	PACHERREZ CRUZ MARIA ESPERANZA		12/04/2021	APODERADO

Empresas Relacionadas a:

MONGRUT DIAS HAROLD FERNANDO MARTI

Ruc	Razón Social	Semáforos			Fecha desde que ocupa Cargo	Cargo	Estado
		Act	Pre	12m			
20602401473	GRAINLENS SOCIEDAD ANONIMA CERRADA		<input type="checkbox"/>	<input type="checkbox"/>	20/10/2021	GERENTE GENERAL	ACTIVO
20602540465	BLACKLOCUST SOCIEDAD ANONIMA CERRADA		<input type="checkbox"/>	<input type="checkbox"/>	20/10/2021	GERENTE GENERAL	ACTIVO

LOZADA VASQUEZ TERESA PAOLA

Ruc	Razón Social	Semáforos			Fecha desde que ocupa Cargo	Cargo	Estado
		Act	Pre	12m			
20606397845	ALIRIA S.A.C.		<input type="checkbox"/>	<input type="checkbox"/>	14/08/2020	APODERADO	ACTIVO

AGÜERO SALINAS FELIX EDGARDO

Ruc	Razón Social	Semáforos			Fecha desde que ocupa Cargo	Cargo	Estado
		Act	Pre	12m			
20603053223	SOCIEDAD AGRICOLA TURIN S.A.C.				27/02/2018	GERENTE GENERAL	ACTIVO
20606397845	ALIRIA S.A.C.		<input type="checkbox"/>	<input type="checkbox"/>	14/08/2020	APODERADO	ACTIVO
20608547321	CAMPOSOL I & D PERU S.A.C.		<input type="checkbox"/>	<input type="checkbox"/>	11/08/2021	APODERADO	ACTIVO

CARRASCO BENAVIDES ALVARO

Ruc	Razón Social	Semáforos			Fecha desde que ocupa Cargo	Cargo	Estado
		Act	Pre	12m			
20484248649	NOR AGRO PERU SAC				31/12/2018	APODERADO	ACTIVO
20513634855	MUELLES Y SERVICIOS PAITA S.A.C.				31/12/2018	APODERADO	ACTIVO
20602401473	GRAINLENS SOCIEDAD ANONIMA CERRADA		<input type="checkbox"/>	<input type="checkbox"/>	20/10/2021	APODERADO	ACTIVO
20602540465	BLACKLOCUST SOCIEDAD ANONIMA CERRADA		<input type="checkbox"/>	<input type="checkbox"/>	03/12/2018	APODERADO	ACTIVO
20606397845	ALIRIA S.A.C.		<input type="checkbox"/>	<input type="checkbox"/>	14/08/2020	APODERADO	ACTIVO
20608547321	CAMPOSOL I & D PERU S.A.C.		<input type="checkbox"/>	<input type="checkbox"/>	11/08/2021	APODERADO	ACTIVO

BEDOYA VALDEZ MARÍA DEL CARMEN

Ruc	Razón Social	Semáforos			Fecha desde que ocupa Cargo	Cargo	Estado
		Act	Pre	12m			
20602401473	GRAINLENS SOCIEDAD ANONIMA CERRADA		<input type="checkbox"/>	<input type="checkbox"/>	20/10/2021	APODERADO	ACTIVO
20602540465	BLACKLOCUST SOCIEDAD ANONIMA CERRADA		<input type="checkbox"/>	<input type="checkbox"/>	20/10/2021	APODERADO	ACTIVO

ZEGARRA VALVERDE JORGE AMERICO

Ruc	Razón Social	Semáforos			Fecha desde que ocupa Cargo	Cargo	Estado
		Act	Pre	12m			
20606397845	ALIRIA S.A.C.		<input type="checkbox"/>	<input type="checkbox"/>	14/08/2020	APODERADO	ACTIVO
20608547321	CAMPOSOL I & D PERU S.A.C.		<input type="checkbox"/>	<input type="checkbox"/>	11/08/2021	APODERADO	ACTIVO

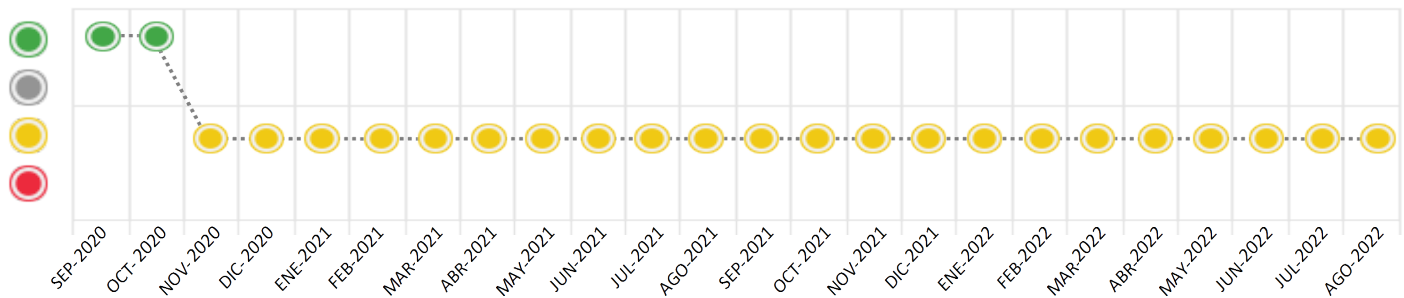
Consulta Rápida

Documento de identidad consultado

Fecha Proceso	Tipo Doc.	N. Doc.	Nombre o Raz. Social	Nota	Deuda Total *	Var.	Actual	Previo	12m
22/08/2022	RUC	20340584237	CAMPOSOL S.A.	0.001	631.454.040,33				

Montos expresados en unidades de soles*

Semáforos de los últimos 24 meses



Semáforo	Descripción
	No registra información de deudas
	Mínimo Riesgo: Sin deudas vencidas
	Mediano Riesgo: Deudas con poco atraso*
	Alto Riesgo: Deudas con atraso significativo*

*Semáforo deuda menor: Deuda vencida menor S/ 100 personas naturales o menor S/ 500 personas jurídicas

Verde: $0 \leq \text{Sem.} < 0.001$
 Amarillo: $0.001 \leq \text{Sem.} < 2$
 Rojo: $2 < \text{Sem.} < 6$

Variación	Descripción
	Variación Negativa: La nueva información reportada ha incrementado tu riesgo crediticio
	Variación Positiva: La nueva información ha mejorado tu posición de riesgo
	Variación Porcentual Positiva: El monto total reportado por la SBS/Microfinanzas o número de instituciones financieras ha aumentado
	Variación Porcentual Negativa: El monto total reportado por la SBS/Microfinanzas o número de instituciones financieras ha disminuido
	Aproximadamente igual o igual

Detalle de la deuda SBS/Microfinanzas

Entidad	Deuda Anterior			Deuda a AGO 2022				Rect. (1)	Disc.
	FEB 2022	MAY 2022	JUL 2022	Fecha Inf.	Calif. (2)	Monto *	Días Venc.		
SCOTIABANK	186.098.591,97	183.730.103,13	181.099.193,35	31/07/2022	NOR	185.581.893,41			
INTERBANK	102.320.961,58	107.706.532,94	151.370.584,50	31/07/2022	NOR	168.247.945,66			
BBVA	146.648.791,23	160.798.687,31	158.877.842,88	31/07/2022	NOR	161.956.636,83			
BCO SANTANDER PERU	26.611.100,86	37.761.709,54	75.866.349,36	31/07/2022	NOR	80.212.614,53			
ICBC PERU BANK S.A.	34.587.000,00	34.506.000,00	34.425.000,00	31/07/2022	NOR	35.280.000,00			
TOTAL	496.266.445,64	524.503.032,92	601.638.970,09			631.279.090,43			

(1) Ver detalle en el cuadro de Rectificaciones SBS

(2) NOR: Normal, CPP: Con Problemas Potenciales, DEF: Deficiente, DUD: Dudoso, PER: Pérdida, SCAL: Sin Calificación

Detalle de la deuda de Otros Créditos

Entidad	Deuda Anterior			Deuda a AGO 2022				Disc.
	FEB 2022	MAY 2022	JUL 2022	Fecha Inf.	Calif. (2)	Monto	Días Venc.	
TOTAL								

(2) NOR: Normal, CPP: Con Problemas Potenciales, DEF: Deficiente, DUD: Dudoso, PER: Pérdida, SCAL: Sin Calificación

Detalle de vencidos

# Doc	Fuente - Acreedor	Monto *	Días Venc.
	Protestos Sin Regularizar	3.372,72	266
1	DISAN PERU S.A.	3.372,72	266
	Documentos Impagos	169.827,97	1,774
31	INTEROC SOCIEDAD ANONIMA	151.915,57	1,774
1	CORPORACION MADERERA BENLY S.A.C.	17.912,40	922
	Deuda Laboral	1.749,21	1,817
13	PROFUTURO AFP	1.749,21	1,817

Utilización de Líneas de Crédito

Instituciones	**	Línea Aprobada	Línea No Utilizada	Línea Utilizada	% L. Uti.
SCOTIABANK	TCO	58.800,00			0%
SCOTIABANK	TOT		47.866,33		
BBVA	TOT		117.600,00		
TOTAL		58.800,00	165.466,33		0%

**(TCO): Tarjetas de Crédito de Consumo, (TOT): Otras Tarjetas de Crédito

Principales Acreedores

Montos expresados en unidades de soles*

Resumen de Deudas

Descripción de la Deuda	Monto *	Días
Deuda total SBS al 31/07/2022	631.279.090,43	
% Calificación normal	100,00	
Peor Calificación (2)	NOR	
Otros Créditos	0,00	****
Deuda vencida		
Protestos Sin Regularizar	3.372,72	266
Documentos Impagos	169.827,97	1,774

Deuda Laboral	1.749,21	1,817
Total deuda vencida	174.949,90	

Detalle de deuda SBS/Microfinanzas

Institución SBS	Calif. (2)	Saldo *	% Ven.	Días Venc.	Rect.(1)
SCOTIABANK	NOR	185.581.893,41	0.00		
INTERBANK	NOR	168.247.945,66	0.00		
BBVA	NOR	161.956.636,83	0.00		
BCO SANTANDER PERU	NOR	80.212.614,53	0.00		
ICBC PERU BANK S.A.	NOR	35.280.000,00	0.00		
Deuda Total SBS/MicroFinanzas		631.279.090,43	0		

Detalle de Riesgos SBS/Microfinanzas

Concepto	Saldo *
Deuda Directa	625.898.585,36
Deuda Indirecta	5.380.505,07
Deuda Castigada	0,00
Deuda Total SBS/MicroFinanzas	631.279.090,43
Línea Tarj.Cred. No utilizada	165.466,33
Total Riesgo SBS/MicroFinanzas	631.444.556,76

Detalle de deuda Otros Créditos

Empresa	Calif. (2)	Saldo *	% Ven.	Días Venc.	Disc.
Deuda Total Otros Créditos		0,00	0		

Detalle de vencidos

# Doc	Fuente - Acreedor	Monto *	Días Venc.
	Protestos Sin Regularizar	3.372,72	266
1	DISAN PERU S.A.	3.372,72	266
	Documentos Impagos	169.827,97	1,774
31	INTEROC SOCIEDAD ANONIMA	151.915,57	1,774
1	CORPORACION MADERERA BENLY S.A.C.	17.912,40	922
	Deuda Laboral	1.749,21	1,817
13	PROFUTURO AFP	1.749,21	1,817

Detalle Variación

Montos expresados en unidades de soles*

Resumen de la variación

Descripción de la deuda	11/08/2022	22/08/2022	Variación
Score	0.001	0.001	0.000
Nro. Entidades SBS/Microf.	5	5	0
Riesgo Total SBS/Microf. *	601.638.970,09	631.279.090,43	
Deuda Directa	598.874.163,01	625.898.585,36	27.024.422,35
Deuda Indirecta	2.764.807,08	5.380.505,07	2.615.697,99
Deuda Castigada	0,00	0,00	0,00

Variación del Riesgo Total SBS/Microf. *	Antes	22/08/2022	Variación
Último Mes	601.638.970,09	631.279.090,43	29.640.120,34
Último Trimestre	524.503.032,92	631.279.090,43	106.776.057,51
Último Semestre	496.266.445,64	631.279.090,43	135.012.644,79
Último Año	533.337.499,22	631.279.090,43	97.941.591,21

Calificación SBS/Microf.	11/08/2022	22/08/2022	Variación
% NOR (Normal)	100.00	100.00	
% CPP (Con Problemas Potenciales)	0.00	0.00	0.00
% DEF (Deficiente)	0.00	0.00	0.00
% DUD (Dudoso)	0.00	0.00	0.00
% PER (Pérdida)	0.00	0.00	0.00

Deuda vencida *	11/08/2022	22/08/2022	Variación
Total deuda vencida	0,00	0,00	0,00
Deuda por Otros Créditos *	11/08/2022	22/08/2022	Variación
Total deuda otros créditos	0,00	0,00	0,00

Detalle de la variación

Fuente - Acreedor *	11/08/2022	22/08/2022	Variación
---------------------	------------	------------	-----------

Posición Histórica

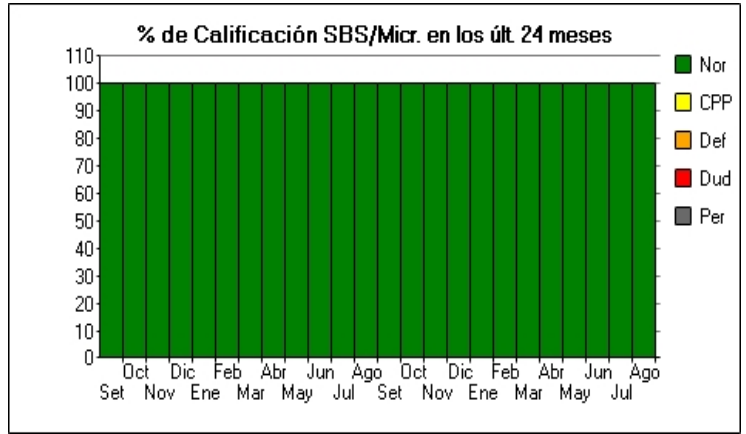
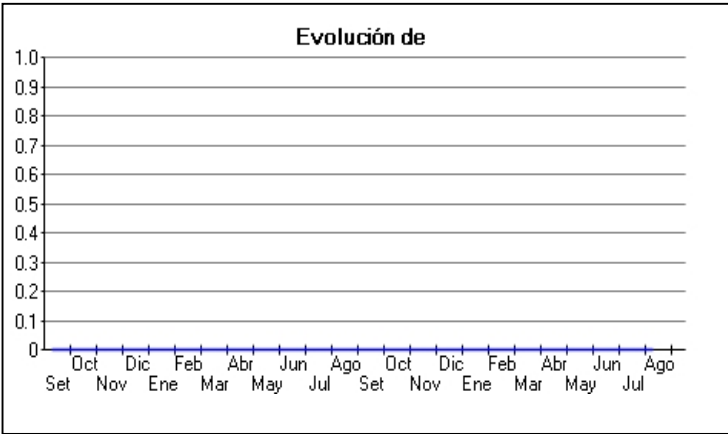
Montos expresados en unidades de soles*

Fecha de Proceso	Sema. Actual	Sem. Riesgo	Var.	Superintendencia de Banca y Seguros (SBS/Microfinan.)				Otros Créditos	Otros Vencidos *				Ctas. Cerr./Anu.		Otros Repor. Negati.	
				# Enti.	Deuda Total *	% Cali. normal	Peor Califi.(2)		Deuda Vencida *	Protestos	Docs. Impagos	Deuda Tributaria	Deuda Laboral	Cta. Cte.		Tar. Créd.
22/08/202	●	0.001	☰	5	631.279.090,43	100.00	NOR	0,00	0,00	3.372,72	169.827,97	0,00	1.749,21	0	0	0
11/08/202	●	0.001	☰	5	601.638.970,09	100.00	NOR	0,00	0,00	3.372,72	169.827,97	0,00	1.749,21	0	0	0
02/08/202	●	0.001	☰	5	601.638.970,09	100.00	NOR	0,00	0,00	3.372,72	169.827,97	0,00	1.753,59	0	0	0
22/07/202	●	0.001	☰	5	601.638.970,09	100.00	NOR	0,00	0,00	3.315,51	167.251,15	0,00	1.753,59	0	0	0
01/07/202	●	0.001	☰	5	547.085.058,76	100.00	NOR	0,00	0,00	3.315,51	167.251,15	0,00	1.753,59	0	0	0
23/06/202	●	0.001	☰	5	547.085.058,76	100.00	NOR	0,00	0,00	3.208,03	162.409,84	0,00	1.753,59	0	0	0
16/06/202	●	0.001	☰	5	524.503.032,92	100.00	NOR	0,00	0,00	3.208,03	162.409,84	0,00	1.753,59	0	0	0
01/06/202	●	0.001	☰	5	524.503.032,92	100.00	NOR	0,00	0,00	3.208,03	162.409,84	0,00	1.753,59	0	0	0
23/05/202	●	0.001	☰	5	524.503.032,92	100.00	NOR	0,00	0,00	3.330,25	167.914,88	0,00	1.753,59	0	0	0
19/05/202	●	0.001	☰	4	484.192.289,85	100.00	NOR	0,00	0,00	3.330,25	167.914,88	0,00	1.753,59	0	0	0
04/05/202	●	0.001	☰	4	484.192.289,85	100.00	NOR	0,00	0,00	3.330,25	167.914,88	0,00	1.753,59	0	0	0
03/05/202	●	0.001	☰	4	484.192.289,85	100.00	NOR	0,00	0,00	3.330,25	167.914,88	0,00	1.753,59	0	0	0
25/04/202	●	0.001	☰	4	484.192.289,85	100.00	NOR	0,00	0,00	3.205,43	162.292,71	0,00	1.753,59	0	0	0
20/04/202	●	0.001	☰	4	482.528.550,27	100.00	NOR	0,00	0,00	3.205,43	162.292,71	0,00	1.753,59	0	0	0
19/04/202	●	0.001	☰	4	482.528.550,27	100.00	NOR	0,00	0,00	3.205,43	162.292,71	0,00	1.753,59	0	0	0

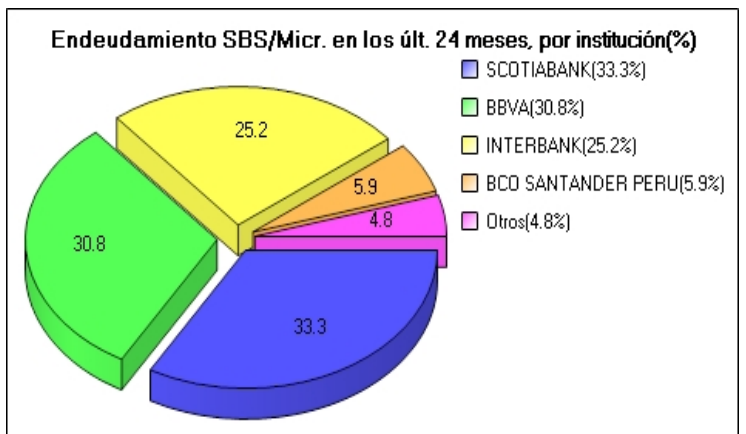
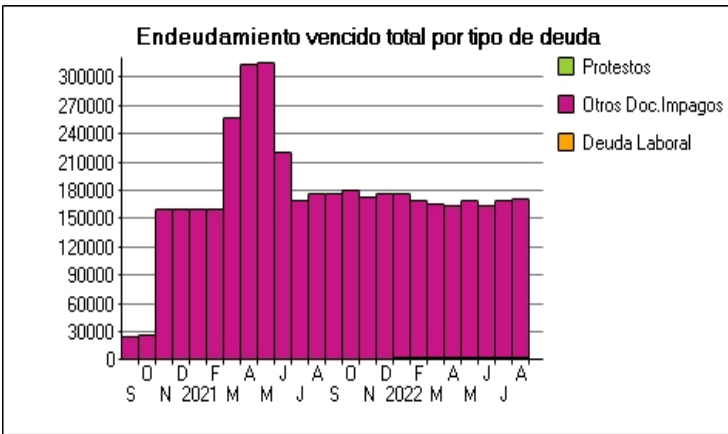
13/04/202	●	0.002	☰	4 379.358.914,62	100.00	NOR	0,00	0,00	0,00	259.322,34	0,00	1.753,59	0	0	0
12/04/202	●	0.002	☰	4 379.358.914,62	100.00	NOR	0,00	0,00	0,00	259.322,34	0,00	1.753,59	0	0	0
09/04/202	●	0.002	☰	4 379.358.914,62	100.00	NOR	0,00	0,00	0,00	259.322,34	0,00	1.753,59	0	0	0
08/04/202	●	0.002	☰	4 379.358.914,62	100.00	NOR	0,00	0,00	0,00	259.322,34	0,00	1.753,59	0	0	0
06/04/202	●	0.002	☰	4 379.358.914,62	100.00	NOR	0,00	0,00	0,00	259.322,34	0,00	1.753,59	0	0	0
05/04/202	●	0.002	☰	4 379.358.914,62	100.00	NOR	0,00	0,00	0,00	259.322,34	0,00	1.753,59	0	0	0
30/03/202	●	0.002	☰	4 379.358.914,62	100.00	NOR	0,00	0,00	0,00	256.237,96	0,00	1.753,59	0	0	0
29/03/202	●	0.003	☰	4 379.358.914,62	100.00	NOR	0,00	0,00	0,00	354.237,96	0,00	1.753,59	0	0	0
26/03/202	●	0.003	☰	4 379.358.914,62	100.00	NOR	0,00	0,00	0,00	354.237,96	0,00	1.753,59	0	0	0
25/03/202	●	0.001	☰	4 379.358.914,62	100.00	NOR	0,00	0,00	0,00	159.989,19	0,00	1.753,59	0	0	0
26/02/202	●	0.001	☰	5 369.663.885,81	100.00	NOR	0,00	0,00	0,00	159.989,19	0,00	1.753,59	0	0	0
19/02/202	●	0.001	☰	5 363.382.122,28	100.00	NOR	0,00	0,00	0,00	159.989,19	0,00	1.753,59	0	0	0
02/02/202	●	0.001	☰	5 363.382.122,28	100.00	NOR	0,00	0,00	0,00	159.989,19	0,00	1.753,59	0	0	0
23/01/202	●	0.001	☰	5 363.382.122,28	100.00	NOR	0,00	0,00	0,00	159.481,63	0,00	1.753,59	0	0	0
19/01/202	●	0.001	☰	5 436.517.818,18	100.00	NOR	0,00	0,00	0,00	159.481,63	0,00	1.753,59	0	0	0
15/01/202	●	0.001	☰	5 436.517.818,18	100.00	NOR	0,00	0,00	0,00	179.628,88	0,00	1.753,59	0	0	0
14/01/202	●	0.001	☰	5 436.517.818,18	100.00	NOR	0,00	0,00	0,00	159.481,63	0,00	1.753,59	0	0	0
12/01/202	●	0.001	☰	5 436.517.818,18	100.00	NOR	0,00	0,00	0,00	159.481,63	0,00	1.753,59	0	0	0
05/01/202	●	0.001	☰	5 436.517.818,18	100.00	NOR	0,00	0,00	0,00	160.341,63	0,00	1.753,59	0	0	0
22/12/202	●	0.001	☰	5 436.517.818,18	100.00	NOR	0,00	0,00	0,00	159.599,82	0,00	1.753,59	0	0	0
07/12/202	●	0.001	☰	4 480.093.345,16	100.00	NOR	0,00	0,00	0,00	159.599,82	0,00	1.753,59	0	0	0
01/12/202	●	0.001	☰	4 480.093.345,16	100.00	NOR	0,00	0,00	0,00	159.599,82	0,00	1.753,59	0	0	0
25/11/202	●	0.001	☰	4 480.093.345,16	100.00	NOR	0,00	0,00	0,00	159.834,07	0,00	1.753,59	0	0	0
17/11/202	●	0.001	☰	5 479.741.436,94	100.00	NOR	0,00	0,00	0,00	159.834,07	0,00	1.753,59	0	0	0
13/11/202	●	0.001	▼	5 479.741.436,94	100.00	NOR	0,00	0,00	0,00	165.124,72	0,00	1.753,59	0	0	0
11/11/202	●	0.000	☰	5 479.741.436,94	100.00	NOR	0,00	0,00	0,00	24.063,05	0,00	1.753,59	0	0	0
06/11/202	●	0.000	☰	5 479.741.436,94	100.00	NOR	0,00	0,00	0,00	26.063,05	0,00	1.753,59	0	0	0
24/10/202	●	0.000	☰	5 479.741.436,94	100.00	NOR	0,00	0,00	0,00	26.063,05	0,00	1.753,59	0	0	0
16/10/202	●	0.000	☰	5 466.372.497,31	100.00	NOR	0,00	0,00	0,00	26.063,05	0,00	1.753,59	0	0	0
15/10/202	●	0.000	☰	5 466.372.497,31	100.00	NOR	0,00	0,00	0,00	26.063,05	0,00	1.753,59	0	0	0
13/10/202	●	0.000	☰	5 466.372.497,31	100.00	NOR	0,00	0,00	0,00	26.133,05	0,00	1.753,59	0	0	0
08/10/202	●	0.000	☰	5 466.372.497,31	100.00	NOR	0,00	0,00	0,00	26.133,05	0,00	1.753,59	0	0	0
07/10/202	●	0.000	☰	5 466.372.497,31	100.00	NOR	0,00	0,00	0,00	26.133,05	0,00	1.753,59	0	0	0
02/10/202	●	0.000	☰	5 466.372.497,31	100.00	NOR	0,00	0,00	0,00	26.133,05	0,00	1.753,59	0	0	0
28/09/202	●	0.000	☰	5 466.372.497,31	100.00	NOR	0,00	0,00	0,00	24.133,05	0,00	1.753,59	0	0	0
25/09/202	●	0.000	☰	5 467.242.937,54	100.00	NOR	0,00	0,00	0,00	24.133,05	0,00	1.753,59	0	0	0
16/09/202	●	0.000	☰	5 467.242.937,54	100.00	NOR	0,00	0,00	0,00	24.063,05	0,00	1.753,59	0	0	0
07/09/202	●	0.000	☰	5 467.242.937,54	100.00	NOR	0,00	0,00	0,00	37.460,84	0,00	1.753,59	0	0	0
01/09/202	●	0.000	☰	5 467.242.937,54	100.00	NOR	0,00	0,00	0,00	37.460,84	0,00	1.753,59	0	0	0

Gráficos

Montos expresados en unidades de soles*



NOR: Normal, CPP: Con Problemas Potenciales, DEF: Deficiente, DUD: Dudoso, PER: Pérdida, SCAL: Sin Calificación



Reporte de Vencidos

Montos expresados en unidades de soles*

Fuente - Acreedor	MAY 2022			JUN 2022			JUL 2022			AGO 2022		
	# Docs.	Monto *	Dias V.	# Docs.	Monto *	Dias V.	# Docs.	Monto *	Dias V.	# Docs.	Monto *	Dias V.
Protestos Sin Regularizar												
DISAN PERU S.A.	1	3.330,25	183	1	3.208,03	213	1	3.315,51	24	1	3.372,72	26
Total	1	3.330,25	183	1	3.208,03	213	1	3.315,51	24	1	3.372,72	26
Documentos Impagos												
INTEROC SOCIEDAD ANONIMA	31	150.002,48	169	31	144.497,44	172	31	149.338,75	175	31	151.915,57	177
CORPORACION MADERERA BENLY S.A.C.	1	17.912,40	839	1	17.912,40	869	1	17.912,40	90	1	17.912,40	92
DROKASA PERU S.A.		0,00			0,00			0,00			0,00	
Total	32	167.914,88	169	32	162.409,84	172	32	167.251,15	175	32	169.827,97	177
Deuda Laboral												
PROFUTURO AFP	14	1.753,59	176	14	1.753,59	179	14	1.753,59	182	13	1.749,21	181
Total	14	1.753,59	176	14	1.753,59	179	14	1.753,59	182	13	1.749,21	181

Montos expresados en unidades de soles*

Fuente - Acreedor	ENE 2022			FEB 2022			MAR 2022			ABR 2022		
	# Docs.	Monto *	Dias V.	# Docs.	Monto *	Dias V.	# Docs.	Monto *	Dias V.	# Docs.	Monto *	Dias V.
Protestos Sin Regularizar												
DISAN PERU S.A.	1	3.455,93	63	1	3.331,11	91	1	3.255,70	12	1	3.205,43	15
Total	1	3.455,93	63	1	3.331,11	91	1	3.255,70	12	1	3.205,43	15
Documentos Impagos												
INTEROC SOCIEDAD ANONIMA	31	155.663,68	157	31	150.041,52	159	31	146.644,79	163	31	144.380,31	166
CORPORACION MADERERA BENLY S.A.C.	1	17.912,40	719	1	17.912,40	747	1	17.912,40	77	1	17.912,40	80
DROKASA PERU S.A.	1	470,47	123		0,00	0		0,00			0,00	
Total	33	174.046,55	157	32	167.953,92	159	32	164.557,19	163	32	162.292,71	166
Deuda Laboral												
PROFUTURO AFP	14	1.753,59	164	14	1.753,59	167	14	1.753,59	170	14	1.753,59	173
Total	14	1.753,59	164	14	1.753,59	167	14	1.753,59	170	14	1.753,59	173

Montos expresados en unidades de soles*

Fuente - Acreedor	SET 2021			OCT 2021			NOV 2021			DIC 2021		
	# Docs.	Monto *	Dias V.	# Docs.	Monto *	Dias V.	# Docs.	Monto *	Dias V.	# Docs.	Monto *	Dias V.
Protestos Sin Regularizar												
DISAN PERU S.A.		0,00			0,00			0,00			0,00	
Total	0			0			0			0		
Documentos Impagos												
INTEROC SOCIEDAD ANONIMA	31	159.450,84	144	31	161.402,98	147	31	155.741,77	150	31	158.591,89	154
CORPORACION MADERERA BENLY S.A.C.	1	17.912,40	596	1	17.912,40	627	1	17.912,40	65	1	17.912,40	68
DROKASA PERU S.A.		0,00			0,00			0,00		1	479,32	92
Total	32	177.363,24	144	32	179.315,38	147	32	173.654,17	150	33	176.983,61	154
Deuda Laboral												
PROFUTURO AFP	14	1.753,59	152	14	1.753,59	155	14	1.753,59	158	14	1.753,59	161
Total	14	1.753,59	152	14	1.753,59	155	14	1.753,59	158	14	1.753,59	161

Reporte SBS/Microfinanzas

Montos expresados en unidades de soles*

Última fecha reportada por la SBS : 31/07/2022

ÚLTIMOS 6 MESES		MAR 2022 (SBS: FEB 2022)	ABR 2022 (SBS: MAR 2022)	MAY 2022 (SBS: ABR 2022)	JUN 2022 (SBS: MAY 2022)	JUL 2022 (SBS: JUN 2022)	AGO 2022 (SBS: JUL 2022)
% Porcentaje de Calificación	NOR (Normal)	100.00	100.00	100.00	100.00	100.00	100.00
	CPP (Con Problemas Pote.)	0.00	0.00	0.00	0.00	0.00	0.00
	DEF (Deficiente)	0.00	0.00	0.00	0.00	0.00	0.00
	DUD (Dudoso)	0.00	0.00	0.00	0.00	0.00	0.00
	PER (Pérdida)	0.00	0.00	0.00	0.00	0.00	0.00

Institución	MAR 2022 (SBS: FEB 2022)		ABR 2022 (SBS: MAR 2022)		MAY 2022 (SBS: ABR 2022)		JUN 2022 (SBS: MAY 2022)		JUL 2022 (SBS: JUN 2022)		AGO 2022 (SBS: JUL 2022)	
	Monto *	Dias V.	Monto *	Dias V.	Monto *	Dias V.	Monto *	Dias V.	Monto *	Dias V.	Monto *	Dias V.
SCOTIABANK	181.899.608,44		177.174.693,87		183.730.103,13		177.327.907,45		181.099.193,35		185.581.893,41	
INTERBANK	128.510.825,05		131.256.485,59		107.706.532,94		147.965.982,91		151.370.584,50		168.247.945,66	
BBVA	140.450.506,01		139.764.713,67		160.798.687,31		153.590.082,75		158.877.842,88		161.956.636,83	
BCO SANTANDER PERU	31.667.610,77		35.996.396,72		37.761.709,54		34.892.085,65		75.866.349,36		80.212.614,53	
ICBC PERU BANK S.A.					34.506.000,00		33.309.000,00		34.425.000,00		35.280.000,00	
CREDINKA S.A.												
TOTAL	482.528.550,27		484.192.289,85		524.503.032,92		547.085.058,76		601.638.970,09		631.279.090,43	

Última fecha reportada por la SBS : 31/07/2022

Operación	MAR 2022 (SBS: FEB 2022)		ABR 2022 (SBS: MAR 2022)		MAY 2022 (SBS: ABR 2022)		JUN 2022 (SBS: MAY 2022)		JUL 2022 (SBS: JUN 2022)		AGO 2022 (SBS: JUL 2022)	
	Monto *	Dias V.	Monto *	Dias V.	Monto *	Dias V.	Monto *	Dias V.	Monto *	Dias V.	Monto *	Dias V.
RESUMEN												
- Total Deuda	482.528.550,27		484.192.289,85		524.503.032,92		547.085.058,76		601.638.970,09		631.279.090,43	
- Línea No Utilizada	6.069.393,18		7.891.728,25		8.142.407,65		7.888.556,65		8.334.168,49		8.556.586,97	
- Línea Otorgada	56.340,00		55.470,00		57.510,00		55.515,00		57.375,00		58.800,00	
- Garantías	147.903.109,00		144.781.684,00		147.255.770,00		142.147.523,00		146.034.242,00		146.711.706,00	
CREDITOS DIRECTOS												
- CRÉDITOS VIGENTES	476.202.274,47		478.754.644,93		521.741.581,83		544.327.489,03		598.874.163,01		625.898.585,36	
-- Corp: Cred.Rev.LíneaTarj.Crédito	17.084,55		5.702,06		45.431,79		15.187,41		25.469,89		10.914,06	
-- Corp: Descuentos	29.337.612,80		34.533.949,05		37.631.386,54		34.765.053,22		37.436.539,34		38.201.335,57	
--- Otros	29.337.612,80		34.533.949,05		37.631.386,54		34.765.053,22		37.436.539,34		38.201.335,57	
-- Corp: Préstamos	39.387.920,28		38.779.693,60		74.711.880,28		72.120.153,60		74.536.500,28		76.387.733,62	
--- NoRevolventes	39.387.920,28		38.779.693,60		74.711.880,28		72.120.153,60		74.536.500,28		76.387.733,62	
-- Corp: Factoring	12.020.330,97		18.844.751,25		12.450.645,29		16.182.335,44		16.322.937,00		17.419.086,06	
-- Corp: ArrendamientoFinanc	75.991.525,87		72.075.648,97		70.820.537,93		65.763.709,36		65.102.716,50		62.679.516,05	
-- CRÉDITOS COMERCIO EXTERIOR	319.447.800,00		314.514.900,00		326.081.700,00		355.481.050,00		405.450.000,00		431.200.000,00	
CREDITOS INDIRECTOS												
- CartasFianzaOtorgadas	2.653.664,09		2.653.316,09		2.631.128,09		2.630.537,30		2.584.997,06		2.569.226,11	
- CartasCrédito	2.665.651,40		1.734.215,82		130.323,00		127.032,43		179.810,02		2.811.278,96	
- AceptacionesBancarias	1.006.960,31		1.050.113,01									
LINEA NO UTIL. Y CRED. NO DESEMB.												
- LinCredTarjetaCrédito	151.917,09		160.720,07		127.079,00		151.276,70		146.404,09		165.466,33	
- LinCredEsqMultilínea	5.917.476,09		7.731.008,18		8.015.328,65		7.737.279,95		8.187.764,40		8.391.120,64	
LINEAS OTORGADAS												
- LíneasTarjetasC	56.340,00		55.470,00		57.510,00		55.515,00		57.375,00		58.800,00	
GARANTIAS												
- GARANTIAS RECIBIDAS	147.903.110,53		144.781.687,33		147.255.771,67		142.147.525,07		146.034.243,74		146.711.708,48	
-- 1eraHipotecasInmuebles	42.533.819,56		41.877.014,04		43.417.109,74		41.910.986,74		43.315.191,65		44.390.993,79	
-- 1eraGBienesFácilRealización	23.725.515,24		23.359.146,77		24.218.217,68		23.378.096,96		24.161.367,39		24.761.453,74	
-- OtrasGarantías	25.752.974,28		24.517.788,57		22.568.971,21		21.786.062,20		21.640.135,30		19.228.073,08	
-- OtrasGtíasNoPref	55.890.801,45		55.027.737,95		57.051.473,04		55.072.379,17		56.917.549,40		58.331.187,87	

Montos expresados en unidades de soles*

Última fecha reportada por la SBS : 31/07/2022

6 MESES ANTERIORES		SET 2021 (SBS: AGO 2021)	OCT 2021 (SBS: SET 2021)	NOV 2021 (SBS: OCT 2021)	DIC 2021 (SBS: NOV 2021)	ENE 2022 (SBS: DIC 2021)	FEB 2022 (SBS: ENE 2022)
NOR (Normal)		100.00	100.00	100.00	100.00	100.00	100.00
% Porcentaje de	CPP (Con Problemas Pote.)	0.00	0.00	0.00	0.00	0.00	0.00
	DEF (Deficiente)	0.00	0.00	0.00	0.00	0.00	0.00
Calificación	DUD (Dudoso)	0.00	0.00	0.00	0.00	0.00	0.00
	PER (Pérdida)	0.00	0.00	0.00	0.00	0.00	0.00

Institución	SET 2021 (SBS: AGO 2021)		OCT 2021 (SBS: SET 2021)		NOV 2021 (SBS: OCT 2021)		DIC 2021 (SBS: NOV 2021)		ENE 2022 (SBS: DIC 2021)		FEB 2022 (SBS: ENE 2022)	
	Monto *	Dias V.	Monto *	Dias V.	Monto *	Dias V.	Monto *	Dias V.	Monto *	Dias V.	Monto *	Dias V.
SCOTIABANK	204.201.362,49		163.282.849,37		110.248.829,65		200.805.998,18		195.076.076,15		186.098.591,97	
INTERBANK	123.152.035,68		168.306.937,87		159.145.156,75		88.231.751,22		131.535.442,56		102.320.961,58	
BBVA	100.503.471,28		143.329.156,29		135.935.948,67		132.030.601,99		90.559.799,48		146.648.791,23	
BCO SANTANDER PERU	22.332.089,04		28.360.588,64		39.180.461,32		25.916.727,02		10.641.896,16		26.611.100,86	
ICBC PERU BANK S.A.	36.756.000,00		20.670.000,00		35.901.000,00		36.558.000,00		35.883.000,00		34.587.000,00	
CREDINKA S.A.												
TOTAL	486.944.958,49		523.949.532,17		480.411.396,39		483.543.078,41		463.696.214,35		496.266.445,64	

Última fecha reportada por la SBS : 31/07/2022

Operación	SET 2021 (SBS: AGO 2021)		OCT 2021 (SBS: SET 2021)		NOV 2021 (SBS: OCT 2021)		DIC 2021 (SBS: NOV 2021)		ENE 2022 (SBS: DIC 2021)		FEB 2022 (SBS: ENE 2022)	
	Monto *	Dias V.	Monto *	Dias V.	Monto *	Dias V.	Monto *	Dias V.	Monto *	Dias V.	Monto *	Dias V.
RESUMEN												
- Total Deuda	486.944.958,49		523.949.532,17		480.411.396,39		483.543.078,41		463.696.214,35		496.266.445,64	
- Línea No Utilizada	182.392,58		43.603.136,09		89.380.625,18		2.476.760,62		4.453.114,53		6.224.324,47	
- Línea Otorgada	61.260,00		62.010,00		59.835,00		60.930,00		59.805,00		57.645,00	
- Garantías	318.690.432,00		321.676.252,00		307.497.872,00		163.846.684,00		159.928.371,00		151.328.978,00	
CREDITOS DIRECTOS												
- CRÉDITOS VIGENTES	478.623.337,23		518.051.978,52		473.226.838,20		477.745.419,52		456.923.241,31		491.743.551,07	
-- Corp: Cred. Rev. Línea Tarj. Crédito	11.713,77		15.073,89		17.209,43		5.503,37		13.986,50		3.134,22	
-- Corp: Descuentos	18.391.864,90		26.636.152,14		38.231.548,44		25.722.389,40		10.450.126,11		26.611.100,86	
--- Otros	18.391.864,90		26.636.152,14		38.231.548,44		25.722.389,40		10.450.126,11		26.611.100,86	
--- Corp: Préstamos	81.680.000,00		66.144.000,00		79.780.000,00		81.240.000,00		79.740.000,00		76.860.000,00	
--- No Revolventes	81.680.000,00		66.144.000,00		79.780.000,00		81.240.000,00		79.740.000,00		76.860.000,00	
-- Corp: Factoring	10.278.839,33		14.144.871,10		9.782.145,29		2.305.050,05				7.918.245,21	
-- Corp: Arrendamiento Financ	102.351.679,23		100.607.141,39		93.111.685,04		92.053.376,70		87.429.778,70		80.404.920,78	
-- CRÉDITOS COMERCIO EXTERIOR	265.909.240,00		310.504.740,00		252.304.250,00		276.419.100,00		279.289.350,00		299.946.150,00	
CREDITOS INDIRECTOS												
- Cartas Fianza Otorgadas	4.381.397,12		4.173.117,15		4.640.211,26		3.978.690,26		4.986.568,85		2.985.854,45	
- Cartas Crédito	2.115.399,01		985.569,99		2.544.346,93		1.283.334,63		548.066,71		343.428,15	
- Aceptaciones Bancarias	1.824.825,13		738.866,51				535.634,00		1.238.337,48		1.193.611,97	
LINEA NO UTIL. Y CRED. NO DESEMB.												
- LinCred Tarjeta Crédito	172.039,64		170.911,58		162.245,43		177.255,44		165.204,21		169.782,24	
- LinCred Esq Multilínea	10.352,94		43.432.224,51		89.218.379,75		2.299.505,18		4.287.910,32		6.054.542,23	
LINEAS OTORGADAS												
- Líneas Tarjetas C	61.260,00		62.010,00		59.835,00		60.930,00		59.805,00		57.645,00	
GARANTIAS												
- GARANTIAS RECIBIDAS	318.690.433,88		321.676.256,10		307.497.875,11		163.846.686,54		159.928.373,17		151.328.981,34	
-- 1era Hipotecas Inmuebles	46.248.168,02		46.814.379,67		45.172.365,87		45.999.034,88		45.149.717,40		43.519.027,84	
-- 1era GBienes Fácil Realización	25.797.392,04		26.113.226,91		25.197.305,69		25.658.424,71		25.184.672,33		24.275.067,97	
-- Fideicomiso Garantía	150.087.000,00		151.924.500,00		146.595.750,00							
-- Otras Garantías	35.786.299,51		35.308.554,95		31.174.517,73		31.745.021,56		30.265.808,42		26.349.488,85	
-- Otras Gtías No Pref	60.771.574,31		61.515.594,57		59.357.935,82		60.444.205,39		59.328.175,02		57.185.396,68	

Reporte SBS/Microfinanzas por entidades

Reportado por : SCOTIABANK

Última fecha reportada por la SBS : 31/07/2022

Operación	MAR 2022 (SBS: FEB2022)		ABR 2022 (SBS: MAR2022)		MAY 2022 (SBS: ABR2022)		JUN 2022 (SBS: MAY2022)		JUL 2022 (SBS: JUN2022)		AGO 2022 (SBS: JUL2022)	
	Monto *	Dias V.	Monto *	Dias V.	Monto *	Dias V.	Monto *	Dias V.	Monto *	Dias V.	Monto *	Dias V.
Calificación (2)	NOR		NOR		NOR		NOR		NOR		NOR	
RESUMEN												
- Total Deuda	181.899.608,44		177.174.693,87		183.730.103,13		177.327.907,45		181.099.193,35		185.581.893,41	
- Línea No Utilizada	5.956.713,18		7.780.788,25		8.027.387,65		7.777.526,65		8.219.418,49		8.438.986,97	
- Línea Otorgada	56.340,00		55.470,00		57.510,00		55.515,00		57.375,00		58.800,00	
- Garantías	48.103.209,00		47.360.401,00		49.102.157,00		47.398.822,00		48.986.894,00		50.203.562,00	
CREDITOS DIRECTOS												
- CRÉDITOS VIGENTES	181.899.608,44		177.174.693,87		183.730.103,13		177.327.907,45		181.099.193,35		185.581.893,41	
-- Corp: Cred. Rev. Línea Tarj. Crédito	17.084,55		5.702,06		45.431,79		15.187,41		25.469,89		10.914,06	
-- Corp: Arrendamiento Financ	12.674.723,89		10.574.091,81		10.962.971,34		10.582.670,04		8.948.723,46		9.170.979,35	
-- CRÉDITOS COMERCIO EXTERIOR	169.207.800,00		166.594.900,00		172.721.700,00		166.730.050,00		172.125.000,00		176.400.000,00	
LINEA NO UTIL. Y CRED. NO DESEMB.												
- LinCred Tarjeta Crédito	39.237,09		49.780,07		12.059,00		40.246,70		31.654,09		47.866,33	
- LinCred Esq Multilínea	5.917.476,09		7.731.008,18		8.015.328,65		7.737.279,95		8.187.764,40		8.391.120,64	
LINEAS OTORGADAS												
- Líneas Tarjetas C	56.340,00		55.470,00		57.510,00		55.515,00		57.375,00		58.800,00	
GARANTIAS												

- GARANTIAS RECIBIDAS	48.103.209,74	47.360.401,90	49.102.158,23	47.398.823,09	48.986.894,94	50.203.563,02
-- 1eraHipotecasInmuebles	24.377.694,50	24.001.255,13	24.883.940,55	24.020.726,13	24.825.527,55	25.442.109,28
-- 1eraGBienesFácilRealización	23.725.515,24	23.359.146,77	24.218.217,68	23.378.096,96	24.161.367,39	24.761.453,74

Última fecha reportada por la SBS : 31/07/2022

Operación	SET 2021 (SBS: AGO2021)		OCT 2021 (SBS: SET2021)		NOV 2021 (SBS: OCT2021)		DIC 2021 (SBS: NOV2021)		ENE 2022 (SBS: DIC2021)		FEB 2022 (SBS: ENE2022)	
	Monto *	Dias V.	Monto *	Dias V.	Monto *	Dias V.	Monto *	Dias V.	Monto *	Dias V.	Monto *	Dias V.
Calificación (2)	NOR		NOR		NOR		NOR		NOR		NOR	
RESUMEN												
- Total Deuda	204.201.362,49		163.282.849,37		110.248.829,65		200.805.998,18		195.076.076,15		186.098.591,97	
- Línea No Utilizada	59.872,58		43.479.116,09		89.260.955,18		2.354.900,62		4.333.504,53		6.109.034,47	
- Línea Otorgada	61.260,00		62.010,00		59.835,00		60.930,00		59.805,00		57.645,00	
- Garantías	202.390.916,00		204.868.766,00		197.682.997,00		52.022.160,00		51.061.633,00		49.217.420,00	
CREDITOS DIRECTOS												
- CRÉDITOS VIGENTES	202.159.362,49		161.215.849,37		108.254.329,65		198.774.998,18		193.082.576,15		186.098.591,97	
-- Corp: Cred.Rev.LíneaTarj. Crédito	11.713,77		15.073,89		17.209,43		5.503,37		13.986,50		3.134,22	
-- Corp: ArrendamientoFinanc	17.918.408,72		16.056.035,48		15.492.870,22		15.776.394,81		13.454.239,65		12.968.307,75	
-- CRÉDITOS COMERCIO EXTERIOR	184.229.240,00		145.144.740,00		92.744.250,00		182.993.100,00		179.614.350,00		173.127.150,00	
CREDITOS INDIRECTOS												
- CartasFianzaOtorgadas	2.042.000,00		2.067.000,00		1.994.500,00		2.031.000,00		1.993.500,00			
LINEA NO UTIL. Y CRED. NO DESEMB.												
- LinCredTarjetaCrédito	49.519,64		46.891,58		42.575,43		55.395,44		45.594,21		54.492,24	
- LinCredEsqMultilínea	10.352,94		43.432.224,51		89.218.379,75		2.299.505,18		4.287.910,32		6.054.542,23	
LINEAS OTORGADAS												
- LíneasTarjetasC	61.260,00		62.010,00		59.835,00		60.930,00		59.805,00		57.645,00	
GARANTIAS												
- GARANTIAS RECIBIDAS	202.390.916,09		204.868.767,66		197.682.998,01		52.022.161,41		51.061.633,98		49.217.421,53	
-- 1eraHipotecasInmuebles	26.506.524,05		26.831.040,75		25.889.942,32		26.363.736,70		25.876.961,65		24.942.353,56	
-- 1eraGBienesFácilRealización	25.797.392,04		26.113.226,91		25.197.305,69		25.658.424,71		25.184.672,33		24.275.067,97	
-- FideicomisoGarantía	150.087.000,00		151.924.500,00		146.595.750,00							

Reportado por : INTERBANK

Última fecha reportada por la SBS : 31/07/2022

Operación	MAR 2022 (SBS: FEB2022)		ABR 2022 (SBS: MAR2022)		MAY 2022 (SBS: ABR2022)		JUN 2022 (SBS: MAY2022)		JUL 2022 (SBS: JUN2022)		AGO 2022 (SBS: JUL2022)	
	Monto *	Dias V.	Monto *	Dias V.	Monto *	Dias V.	Monto *	Dias V.	Monto *	Dias V.	Monto *	Dias V.
Calificación (2)	NOR		NOR		NOR		NOR		NOR		NOR	
RESUMEN												
- Total Deuda	128.510.825,05		131.256.485,59		107.706.532,94		147.965.982,91		151.370.584,50		168.247.945,66	
- Garantías	25.752.974,00		24.517.788,00		22.568.971,00		21.786.062,00		21.640.135,00		19.228.073,00	
CREDITOS DIRECTOS												
- CRÉDITOS VIGENTES	127.168.211,31		129.934.604,43		107.706.532,94		147.965.982,91		151.370.584,50		168.247.945,66	
-- Corp: Factoring	7.515.237,03		12.966.815,86		8.457.561,73		11.448.920,71		11.155.449,20		11.819.872,58	
-- Corp: ArrendamientoFinanc	25.752.974,28		24.517.788,57		22.568.971,21		21.786.062,20		21.640.135,30		19.228.073,08	
-- CRÉDITOS COMERCIO EXTERIOR	93.900.000,00		92.450.000,00		76.680.000,00		114.731.000,00		118.575.000,00		137.200.000,00	
CREDITOS INDIRECTOS												
- CartasCrédito	335.653,43		330.470,29									
- AceptacionesBancarias	1.006.960,31		991.410,87									
GARANTIAS												
- GARANTIAS RECIBIDAS	25.752.974,28		24.517.788,57		22.568.971,21		21.786.062,20		21.640.135,30		19.228.073,08	
-- OtrasGarantías	25.752.974,28		24.517.788,57		22.568.971,21		21.786.062,20		21.640.135,30		19.228.073,08	

Última fecha reportada por la SBS : 31/07/2022

Operación	SET 2021 (SBS: AGO2021)		OCT 2021 (SBS: SET2021)		NOV 2021 (SBS: OCT2021)		DIC 2021 (SBS: NOV2021)		ENE 2022 (SBS: DIC2021)		FEB 2022 (SBS: ENE2022)	
	Monto *	Dias V.	Monto *	Dias V.	Monto *	Dias V.	Monto *	Dias V.	Monto *	Dias V.	Monto *	Dias V.
Calificación (2)	NOR		NOR		NOR		NOR		NOR		NOR	
RESUMEN												
- Total Deuda	123.152.035,68		168.306.937,87		159.145.156,75		88.231.751,22		131.535.442,56		102.320.961,58	
- Garantías	35.786.299,00		35.308.554,00		31.174.517,00		31.745.021,00		30.265.808,00		26.349.488,00	
CREDITOS DIRECTOS												
- CRÉDITOS VIGENTES	123.152.035,68		168.306.937,87		157.549.722,70		86.607.120,21		129.940.808,42		100.783.921,46	
-- Corp: Factoring	5.685.736,17		8.978.382,92		6.705.204,97		2.056.098,65				5.260.432,61	
-- Corp: ArrendamientoFinanc	35.786.299,51		35.308.554,95		31.174.517,73		31.745.021,56		30.265.808,42		26.349.488,85	

-- CRÉDITOS COMERCIO EXTERIOR	81.680.000,00	124.020.000,00	119.670.000,00	52.806.000,00	99.675.000,00	69.174.000,00
CREDITOS INDIRECTOS						
- CartasCrédito			1.595.434,05	1.088.997,01	356.296,66	343.428,15
- AceptacionesBancarias				535.634,00	1.238.337,48	1.193.611,97
GARANTIAS						
- GARANTIAS RECIBIDAS	35.786.299,51	35.308.554,95	31.174.517,73	31.745.021,56	30.265.808,42	26.349.488,85
-- OtrasGarantias	35.786.299,51	35.308.554,95	31.174.517,73	31.745.021,56	30.265.808,42	26.349.488,85

Reportado por : BBVA

Última fecha reportada por la SBS : 31/07/2022

Operación	MAR 2022 (SBS: FEB2022)		ABR 2022 (SBS: MAR2022)		MAY 2022 (SBS: ABR2022)		JUN 2022 (SBS: MAY2022)		JUL 2022 (SBS: JUN2022)		AGO 2022 (SBS: JUL2022)	
	Monto *	Dias V.	Monto *	Dias V.	Monto *	Dias V.	Monto *	Dias V.	Monto *	Dias V.	Monto *	Dias V.
Calificación (2)	NOR		NOR		NOR		NOR		NOR		NOR	
RESUMEN												
- Total Deuda	140.450.506,01		139.764.713,67		160.798.687,31		153.590.082,75		158.877.842,88		161.956.636,83	
- Línea No Utilizada	112.680,00		110.940,00		115.020,00		111.030,00		114.750,00		117.600,00	
- Garantías	74.046.926,00		72.903.495,00		75.584.642,00		72.962.639,00		75.407.213,00		77.280.071,00	
CREDITOS DIRECTOS												
- CRÉDITOS VIGENTES	137.796.841,92		137.111.397,58		158.167.559,22		150.959.545,45		156.292.845,82		159.387.410,72	
-- Corp: Préstamos	39.387.920,28		38.779.693,60		40.205.880,28		38.811.153,60		40.111.500,28		41.107.733,62	
--- NoRevolventes	39.387.920,28		38.779.693,60		40.205.880,28		38.811.153,60		40.111.500,28		41.107.733,62	
-- Corp: Factoring	4.505.093,94		5.877.935,39		3.993.083,56		4.733.414,73		5.167.487,80		5.599.213,48	
-- Corp: ArrendamientoFinanc	37.563.827,70		36.983.768,59		37.288.595,38		33.394.977,12		34.513.857,74		34.280.463,62	
-- CRÉDITOS COMERCIO EXTERIOR	56.340.000,00		55.470.000,00		76.680.000,00		74.020.000,00		76.500.000,00		78.400.000,00	
CREDITOS INDIRECTOS												
- CartasFianzaOtorgadas	2.653.664,09		2.653.316,09		2.631.128,09		2.630.537,30		2.584.997,06		2.569.226,11	
LINEA NO UTIL. Y CRED. NO DESEMB.												
- LinCredTarjetaCrédito	112.680,00		110.940,00		115.020,00		111.030,00		114.750,00		117.600,00	
GARANTIAS												
- GARANTIAS RECIBIDAS	74.046.926,51		72.903.496,86		75.584.642,23		72.962.639,78		75.407.213,50		77.280.072,38	
-- 1eraHipotecasInmuebles	18.156.125,06		17.875.758,91		18.533.169,19		17.890.260,61		18.489.664,10		18.948.884,51	
-- OtrasGtiasNoPref	55.890.801,45		55.027.737,95		57.051.473,04		55.072.379,17		56.917.549,40		58.331.187,87	

Última fecha reportada por la SBS : 31/07/2022

Operación	SET 2021 (SBS: AGO2021)		OCT 2021 (SBS: SET2021)		NOV 2021 (SBS: OCT2021)		DIC 2021 (SBS: NOV2021)		ENE 2022 (SBS: DIC2021)		FEB 2022 (SBS: ENE2022)	
	Monto *	Dias V.	Monto *	Dias V.	Monto *	Dias V.	Monto *	Dias V.	Monto *	Dias V.	Monto *	Dias V.
Calificación (2)	NOR		NOR		NOR		NOR		NOR		NOR	
RESUMEN												
- Total Deuda	100.503.471,28		143.329.156,29		135.935.948,67		132.030.601,99		90.559.799,48		146.648.791,23	
- Línea No Utilizada	122.520,00		124.020,00		119.670,00		121.860,00		119.610,00		115.290,00	
- Garantías	80.513.217,00		81.498.932,00		78.640.358,00		80.079.503,00		78.600.930,00		75.762.070,00	
CREDITOS DIRECTOS												
- CRÉDITOS VIGENTES	98.164.074,16		141.223.039,14		133.290.237,41		130.082.911,73		87.566.730,63		143.662.936,78	
-- Corp: Préstamos	44.924.000,00		45.474.000,00		43.879.000,00		44.682.000,00		43.857.000,00		42.273.000,00	
--- NoRevolventes	44.924.000,00		45.474.000,00		43.879.000,00		44.682.000,00		43.857.000,00		42.273.000,00	
-- Corp: Factoring	4.593.103,16		5.166.488,18		3.076.940,32		248.951,40				2.657.812,60	
-- Corp: ArrendamientoFinanc	48.646.971,00		49.242.550,96		46.444.297,09		44.531.960,33		43.709.730,63		41.087.124,18	
-- CRÉDITOS COMERCIO EXTERIOR			41.340.000,00		39.890.000,00		40.620.000,00				57.645.000,00	
CREDITOS INDIRECTOS												
- CartasFianzaOtorgadas	2.339.397,12		2.106.117,15		2.645.711,26		1.947.690,26		2.993.068,85		2.985.854,45	
LINEA NO UTIL. Y CRED. NO DESEMB.												
- LinCredTarjetaCrédito	122.520,00		124.020,00		119.670,00		121.860,00		119.610,00		115.290,00	
GARANTIAS												
- GARANTIAS RECIBIDAS	80.513.218,28		81.498.933,49		78.640.359,37		80.079.503,57		78.600.930,77		75.762.070,96	
-- 1eraHipotecasInmuebles	19.741.643,97		19.983.338,92		19.282.423,55		19.635.298,18		19.272.755,75		18.576.674,28	
-- OtrasGtiasNoPref	60.771.574,31		61.515.594,57		59.357.935,82		60.444.205,39		59.328.175,02		57.185.396,68	

Reportado por : BCO SANTANDER PERU

Última fecha reportada por la SBS : 31/07/2022

Operación	MAR 2022 (SBS: FEB2022)		ABR 2022 (SBS: MAR2022)		MAY 2022 (SBS: ABR2022)		JUN 2022 (SBS: MAY2022)		JUL 2022 (SBS: JUN2022)		AGO 2022 (SBS: JUL2022)	
	Monto *	Dias V.	Monto *	Dias V.	Monto *	Dias V.	Monto *	Dias V.	Monto *	Dias V.	Monto *	Dias V.
Calificación (2)	NOR		NOR		NOR		NOR		NOR		NOR	
RESUMEN												
- Total Deuda	31.667.610,77		35.996.396,72		37.761.709,54		34.892.085,65		75.866.349,36		80.212.614,53	
CREDITOS DIRECTOS												
- CRÉDITOS VIGENTES	29.337.612,80		34.533.949,05		37.631.386,54		34.765.053,22		75.686.539,34		77.401.335,57	
-- Corp: Descuentos	29.337.612,80		34.533.949,05		37.631.386,54		34.765.053,22		37.436.539,34		38.201.335,57	
--- Otros	29.337.612,80		34.533.949,05		37.631.386,54		34.765.053,22		37.436.539,34		38.201.335,57	
-- CREDITOS COMERCIO EXTERIOR									38.250.000,00		39.200.000,00	
CREDITOS INDIRECTOS												
- CartasCrédito	2.329.997,97		1.403.745,53		130.323,00		127.032,43		179.810,02		2.811.278,96	
- AceptacionesBancarias			58.702,14									

Última fecha reportada por la SBS : 31/07/2022

Operación	SET 2021 (SBS: AGO2021)		OCT 2021 (SBS: SET2021)		NOV 2021 (SBS: OCT2021)		DIC 2021 (SBS: NOV2021)		ENE 2022 (SBS: DIC2021)		FEB 2022 (SBS: ENE2022)	
	Monto *	Dias V.	Monto *	Dias V.	Monto *	Dias V.	Monto *	Dias V.	Monto *	Dias V.	Monto *	Dias V.
Calificación (2)	NOR		NOR		NOR		NOR		NOR		NOR	
RESUMEN												
- Total Deuda	22.332.089,04		28.360.588,64		39.180.461,32		25.916.727,02		10.641.896,16		26.611.100,86	
CREDITOS DIRECTOS												
- CRÉDITOS VIGENTES	18.391.864,90		26.636.152,14		38.231.548,44		25.722.389,40		10.450.126,11		26.611.100,86	
-- Corp: Descuentos	18.391.864,90		26.636.152,14		38.231.548,44		25.722.389,40		10.450.126,11		26.611.100,86	
--- Otros	18.391.864,90		26.636.152,14		38.231.548,44		25.722.389,40		10.450.126,11		26.611.100,86	
CREDITOS INDIRECTOS												
- CartasCrédito	2.115.399,01		985.569,99		948.912,88		194.337,62		191.770,05			
- AceptacionesBancarias	1.824.825,13		738.866,51									

Reportado por : ICBC PERU BANK S.A.

Última fecha reportada por la SBS : 31/07/2022

Operación	MAR 2022 (SBS: FEB2022)		ABR 2022 (SBS: MAR2022)		MAY 2022 (SBS: ABR2022)		JUN 2022 (SBS: MAY2022)		JUL 2022 (SBS: JUN2022)		AGO 2022 (SBS: JUL2022)	
	Monto *	Dias V.	Monto *	Dias V.	Monto *	Dias V.	Monto *	Dias V.	Monto *	Dias V.	Monto *	Dias V.
Calificación (2)					NOR		NOR		NOR		NOR	
RESUMEN												
- Total Deuda					34.506.000,00		33.309.000,00		34.425.000,00		35.280.000,00	
CREDITOS DIRECTOS												
- CRÉDITOS VIGENTES					34.506.000,00		33.309.000,00		34.425.000,00		35.280.000,00	
-- Corp: Préstamos					34.506.000,00		33.309.000,00		34.425.000,00		35.280.000,00	
--- NoRevolventes					34.506.000,00		33.309.000,00		34.425.000,00		35.280.000,00	

Última fecha reportada por la SBS : 31/07/2022

Operación	SET 2021 (SBS: AGO2021)		OCT 2021 (SBS: SET2021)		NOV 2021 (SBS: OCT2021)		DIC 2021 (SBS: NOV2021)		ENE 2022 (SBS: DIC2021)		FEB 2022 (SBS: ENE2022)	
	Monto *	Dias V.	Monto *	Dias V.	Monto *	Dias V.	Monto *	Dias V.	Monto *	Dias V.	Monto *	Dias V.
Calificación (2)	NOR		NOR		NOR		NOR		NOR		NOR	
RESUMEN												
- Total Deuda	36.756.000,00		20.670.000,00		35.901.000,00		36.558.000,00		35.883.000,00		34.587.000,00	
CREDITOS DIRECTOS												
- CRÉDITOS VIGENTES	36.756.000,00		20.670.000,00		35.901.000,00		36.558.000,00		35.883.000,00		34.587.000,00	
-- Corp: Préstamos	36.756.000,00		20.670.000,00		35.901.000,00		36.558.000,00		35.883.000,00		34.587.000,00	
--- NoRevolventes	36.756.000,00		20.670.000,00		35.901.000,00		36.558.000,00		35.883.000,00		34.587.000,00	

Reportado por : CREDINKA S.A.

Última fecha reportada por la SBS : 31/07/2022

Operación	MAR 2022 (SBS: FEB2022)		ABR 2022 (SBS: MAR2022)		MAY 2022 (SBS: ABR2022)		JUN 2022 (SBS: MAY2022)		JUL 2022 (SBS: JUN2022)		AGO 2022 (SBS: JUL2022)	
	Monto *	Dias V.	Monto *	Dias V.	Monto *	Dias V.	Monto *	Dias V.	Monto *	Dias V.	Monto *	Dias V.
Calificación (2)												

RESUMEN

Última fecha reportada por la SBS : 31/07/2022

Operación	SET 2021 (SBS: AGO2021)		OCT 2021 (SBS: SET2021)		NOV 2021 (SBS: OCT2021)		DIC 2021 (SBS: NOV2021)		ENE 2022 (SBS: DIC2021)		FEB 2022 (SBS: ENE2022)	
	Monto *	Días V.	Monto *	Días V.	Monto *	Días V.	Monto *	Días V.	Monto *	Días V.	Monto *	Días V.
Calificación (2)												
RESUMEN												

Rectificaciones SBS

Entidad	Periodo SBS	Cuenta	Concepto Rectificación	Dice	Debe Decir
---------	-------------	--------	------------------------	------	------------

Aval/Codeudor

Montos expresados en unidades de soles*

Es Avalista de:

Información reportada por la SBS al 30/06/2022

Tipo Doc	Nro Documento	Nombre/Razón Social	Act	Pre	12m

Montos expresados en unidades de soles*

Quiénes lo Avalan:

Información reportada por la SBS al 30/06/2022

Tipo Doc	Nro Documento	Nombre/Razón Social	Act	Pre	12m

Montos expresados en unidades de soles*

Es Avalista de:

Información Reportada por Entidades de Microfinanzas / Otros Créditos

Tipo Doc	Nro Documento	Nombre/Razón Social	Act	Pre	12m

Montos expresados en unidades de soles*

Quiénes lo Avalan:

Información Reportada por Entidades de Microfinanzas / Otros Créditos

Tipo Doc	Nro Documento	Nombre/Razón Social	Act	Pre	12m

Documentos Protestados como Deudor/Aceptante

Montos expresados en unidades*

Reportado por la Cámara de Comercio de Lima (CCL)

Documentos Protestados sin Regularizar

# Doc	Monto (S/) *	Max Días Venc.
Total: 1	3.372,72	266

Tipo de Cambio 3.891

Nro. Secuencia	Tip. Reg. **	Acreedor/Girador	Tipo Doc.	Moneda	Monto *	Monto * (S/)	Boletín	F. Protesto	F. Venc	Días Venc.
52151		DISAN PERU S.A.	FAN	US\$	866,80	3.372,72	12/2021	10/12/2021	29/11/2021	266

**PR: Protestos, CJ: Cobranza Judicial, MO: Moras, PP: Procesos Penales

Montos expresados en unidades*

Reportado por la Cámara de Comercio de Lima (CCL)

Documentos Protestados Regularizados

# Doc	Monto (S/) *
Total: 8	64.499,81

Nro. Secuencia	Tip. Reg. **	Acreedor/Girador	Tipo Doc.	Moneda	Monto *	Monto * (S/)	Boletín	F. Protesto	F. Venc.	F. Reg
15729		DICOMSA S.A	FAN	US\$	7.783,30	31.032,02	05/2019	06/05/2019	15/04/2019	09/09/2019
15800		DICOMSA S.A	FAN	US\$	2.635,44	10.507,50	05/2019	06/05/2019	15/04/2019	09/09/2019
15871		DICOMSA S.A	FAN	US\$	2.346,43	9.355,22	05/2019	15/05/2019	30/04/2019	09/09/2019
16014		DICOMSA S.A	FAN	US\$	1.661,96	6.626,23	05/2019	06/05/2019	15/04/2019	09/09/2019
16156		DICOMSA S.A	FAN	US\$	606,75	2.419,11	05/2019	15/05/2019	30/04/2019	09/09/2019
16228		DICOMSA S.A	FAN	US\$	515,07	2.053,58	05/2019	15/05/2019	30/04/2019	09/09/2019
16013		DICOMSA S.A	FAN	US\$	326,41	1.301,40	05/2019	15/05/2019	30/04/2019	09/09/2019
16157		DICOMSA S.A	FAN	US\$	302,17	1.204,75	05/2019	15/05/2019	30/04/2019	09/09/2019

**PR: Protestos, CJ: Cobranza Judicial, MO: Moras, PP: Procesos Penales

Documentos Protestados como Acreedor/Girador

Montos expresados en unidades*

Reportado por la Cámara de Comercio de Lima (CCL)

Documentos Protestados sin Regularizar

	# Doc	Monto (S/) *	Max Días Venc.
Total:	2	11.673,00	2,052

Tipo de Cambio 3.891

Nro. Secuencia	Tip. Reg. **	Deudor/Aceptante	Tipo Doc.	Moneda	Monto *	Monto * (S/)	Boletín	F. Protesto	F. Venc.	Días Venc.
6304521	PR	PRIMA FARMS S.A.C.	CHQ	US\$	2.000,00	7.782,00	09/2019	16/09/2019	/ /	1,071
510000669134	PR	TORRES VDA DE TERAN ESMILDA ERNESTINA	LET	US\$	1.000,00	3.891,00	01/2017	08/01/2017	/ /	2,052

**PR: Protestos, CJ: Cobranza Judicial, MO: Moras, PP: Procesos Penales

Montos expresados en unidades*

Reportado por la Cámara de Comercio de Lima (CCL)

Documentos Protestados Regularizados

	# Doc	Monto (S/) *
Total:	0	0,00

Nro. Secuencia	Tip. Reg. **	Deudor/Aceptante	Tipo Doc.	Moneda	Monto *	Monto * (S/)	Boletín	F. Protesto	F. Venc.	F. Reg
----------------	--------------	------------------	-----------	--------	---------	--------------	---------	-------------	----------	--------

**PR: Protestos, CJ: Cobranza Judicial, MO: Moras, PP: Procesos Penales

Detalle de Vencidos

Documentos Impagos

Montos expresados en unidades*

	# Doc	Monto (S/) *	Max Días Venc.
Total:	32	169.827,97	1,774

Se muestran los 10 primeros documentos ordenados por Fecha de Vencimiento, del más reciente al más antiguo

Tipo de Cambio 3.891

Nombre del Acreedor de la Obligación	Tipo Comprobante/ Concepto	Nro Comprobante	Condición Deuda	Moneda	Monto *	Monto * (S/)	F. Venc.
INTEROC SOCIEDAD ANONIMA	Factura	F13-00001708	MOROSIDAD	US\$	7.723,38	30.051,67	29/10/2020
INTEROC SOCIEDAD ANONIMA	Factura	F13-00001709	MOROSIDAD	US\$	441,33	1.717,22	29/10/2020
INTEROC SOCIEDAD ANONIMA	Factura	F13-00001396	MOROSIDAD	US\$	37,26	144,98	20/05/2020
INTEROC SOCIEDAD ANONIMA	Factura	F13-00001399	MOROSIDAD	US\$	18,77	73,03	20/05/2020
INTEROC SOCIEDAD ANONIMA	Factura	F13-00001382	MOROSIDAD	US\$	9,53	37,08	14/05/2020
INTEROC SOCIEDAD ANONIMA	Factura	F13-00001371	MOROSIDAD	US\$	4,76	18,52	08/05/2020

INTEROC SOCIEDAD ANONIMA	Factura	F13-00001372	MOROSIDAD	US\$	4,76	18,52	08/05/2020
INTEROC SOCIEDAD ANONIMA	Factura	F13-00001327	MOROSIDAD	US\$	5,41	21,05	16/04/2020
INTEROC SOCIEDAD ANONIMA	Factura	F13-00001295	MOROSIDAD	US\$	36,97	143,85	01/04/2020
INTEROC SOCIEDAD ANONIMA	Factura	F13-00001275	MOROSIDAD	US\$	4,76	18,52	26/03/2020

Deuda Laboral

Montos expresados en unidades de soles*

	# Doc	Monto (S/) *	Max Días Venc.
Total:	13	1.749,21	1,817

Se muestran los 10 primeros documentos ordenados por Periodo de Devengue, del más reciente al más antiguo

Nombre del Acreedor de la Obligación	Periodo	Deuda AFP *	Deuda Fondo *	Tipo de Deuda	Situación de Cobranza
PROFUTURO AFP	01/2019	17,84	73,73	Cierta-No Declarada	Judicial
PROFUTURO AFP	12/2018	35,11	144,52	Cierta-No Declarada	Judicial
PROFUTURO AFP	11/2018	25,01	102,94	Cierta-No Declarada	Judicial
PROFUTURO AFP	10/2018	31,87	131,16	Cierta-No Declarada	Judicial
PROFUTURO AFP	09/2018	34,26	140,99	Cierta-No Declarada	Judicial
PROFUTURO AFP	08/2018	14,85	61,13	Cierta-No Declarada	Judicial
PROFUTURO AFP	02/2018	17,26	71,03	Cierta-No Declarada	Judicial
PROFUTURO AFP	01/2018	24,17	99,49	Cierta-No Declarada	Judicial
PROFUTURO AFP	12/2017	31,30	128,79	Cierta-No Declarada	Judicial
PROFUTURO AFP	11/2017	29,82	122,70	Cierta-No Declarada	Judicial

Comercio Exterior

Montos expresados en unidades de dólares

Muestra información reportada por la SUNAT desde el 07/02/2011

Resumen por Ejercicio

Ejercicio	Actividad	Número de Operaciones	Importe USD *	N° Países	3 países con mayor número de operaciones
2022	EXPORTACIÓN	2633	118.077.821,14	22	UNITED STATES, NETHERLANDS, CHINA
	IMPORTACIÓN	76	4.264.758,23	17	CHILE, LATVIA, SPAIN
2021	EXPORTACIÓN	6019	309.055.493,75	26	UNITED STATES, NETHERLANDS, CHINA
	IMPORTACIÓN	101	5.364.038,33	15	SPAIN, CHILE, ITALY
2020	EXPORTACIÓN	5272	270.633.224,12	28	UNITED STATES, NETHERLANDS, CHINA
	IMPORTACIÓN	89	4.527.071,55	12	CHILE, SPAIN, ITALY
2019	EXPORTACIÓN	4847	291.877.225,58	28	UNITED STATES, NETHERLANDS, CHINA
	IMPORTACIÓN	92	3.812.864,25	13	SPAIN, CHILE, ITALY
2018	EXPORTACIÓN	5961	329.876.089,02	26	UNITED STATES, NETHERLANDS, CHINA
	IMPORTACIÓN	112	6.612.698,75	15	CHILE, UNITED STATES, CHINA

Resumen por Meses

Actividad	Ejercicio	Mes	Número de Operaciones	Importe USD *	N° Países	3 países con mayor número de operaciones
EXPORTACIÓN	2022	JULIO	162	7.203.222,36	12	UNITED STATES, CHINA, NETHERLANDS
		JUNIO	486	18.860.025,78	12	UNITED STATES, NETHERLANDS, CHINA
		MAYO	284	10.766.733,66	12	NETHERLANDS, UNITED STATES, UNITED KINGDOM
		ABRIL	153	6.577.325,95	12	CANADA, NETHERLANDS, POLAND
		MARZO	545	22.989.529,06	12	NETHERLANDS, UNITED STATES, UNITED KINGDOM
		FEBRERO	533	26.532.596,66	12	UNITED STATES, NETHERLANDS, CANADA
	2021	ENERO	470	25.148.387,66	12	UNITED STATES, NETHERLANDS, CANADA
		DICIEMBRE	594	27.392.363,11	12	UNITED STATES, NETHERLANDS, CANADA
		NOVIEMBRE	638	31.283.746,47	12	UNITED STATES, NETHERLANDS, CANADA
		OCTUBRE	718	43.668.925,08	12	UNITED STATES, NETHERLANDS, UNITED KINGDOM
		SEPTIEMBRE	604	51.666.324,69	12	UNITED STATES, NETHERLANDS, CHINA
		AGOSTO	616	34.273.903,66	12	UNITED STATES, NETHERLANDS, CHINA
	JULIO	861	36.140.637,63	12	UNITED STATES, NETHERLANDS, CHINA	
	JUNIO	466	20.266.475,92	12	UNITED STATES, NETHERLANDS, UNITED KINGDOM	

		MAYO	255	10.792.970,15	12	NETHERLANDS,UNITED STATES,CANADA
		ABRIL	132	6.846.140,09	12	UNITED STATES,CANADA,NETHERLANDS
		MARZO	365	15.275.661,57	12	NETHERLANDS,UNITED STATES,CANADA
		FEBRERO	461	17.886.866,83	12	UNITED STATES,NETHERLANDS,POLAND
	2020	ENERO	309	13.561.478,55	12	UNITED STATES,NETHERLANDS,POLAND
		DICIEMBRE	742	37.247.477,08	16	UNITED STATES,NETHERLANDS,CANADA
		NOVIEMBRE	731	39.175.810,56	16	UNITED STATES,NETHERLANDS,UNITED KINGDOM
		OCTUBRE	431	30.404.727,78	16	UNITED STATES,NETHERLANDS,CHINA
		SETIEMBRE	407	40.149.657,85	16	UNITED STATES,NETHERLANDS,UNITED KINGDOM
		AGOSTO	455	24.611.683,92	16	UNITED STATES,NETHERLANDS,UNITED KINGDOM
		JULIO	614	24.728.093,96	16	UNITED STATES,CHINA,NETHERLANDS
		JUNIO	538	22.707.649,48	16	UNITED STATES,NETHERLANDS,CHINA
		MAYO	332	12.827.618,97	16	NETHERLANDS,UNITED STATES,UNITED KINGDOM
		ABRIL	124	5.106.811,59	16	NETHERLANDS,POLAND,UNITED STATES
		MARZO	198	10.197.320,46	16	UNITED STATES,NETHERLANDS,CANADA
		FEBRERO	268	9.580.975,41	16	UNITED STATES,NETHERLANDS,POLAND
	2019	ENERO	432	13.895.397,07	16	UNITED STATES,NETHERLANDS,CANADA
		DICIEMBRE	482	24.675.082,31	16	UNITED STATES,NETHERLANDS,UNITED KINGDOM
		NOVIEMBRE	501	33.295.530,75	16	UNITED STATES,NETHERLANDS,UNITED KINGDOM
		OCTUBRE	580	43.260.113,73	16	UNITED STATES,NETHERLANDS,UNITED KINGDOM
		SETIEMBRE	429	42.687.702,84	16	UNITED STATES,NETHERLANDS,CHINA
		AGOSTO	460	37.741.376,02	16	UNITED STATES,NETHERLANDS,CHINA
		JULIO	573	29.190.304,95	16	UNITED STATES,CHINA,NETHERLANDS
		JUNIO	479	20.734.839,05	16	UNITED STATES,NETHERLANDS,CHINA
		MAYO	318	13.986.571,72	16	UNITED STATES,NETHERLANDS,CHINA
		ABRIL	126	4.766.250,92	16	POLAND,UNITED STATES,NETHERLANDS
		MARZO	204	8.428.808,07	16	UNITED STATES,POLAND,NETHERLANDS
		FEBRERO	227	10.893.691,11	16	UNITED STATES,NETHERLANDS,CANADA
	2018	ENERO	468	22.216.954,13	16	UNITED STATES,NETHERLANDS,CANADA
		DICIEMBRE	397	25.132.382,27	15	UNITED STATES,NETHERLANDS,CANADA
		NOVIEMBRE	558	37.239.134,46	15	UNITED STATES,NETHERLANDS,CHINA
		OCTUBRE	851	61.517.718,65	15	UNITED STATES,NETHERLANDS,UNITED KINGDOM
		SETIEMBRE	469	31.202.385,43	15	UNITED STATES,NETHERLANDS,CHINA
		AGOSTO	983	53.227.068,49	15	UNITED STATES,NETHERLANDS,CHINA
		JULIO	750	35.894.032,21	15	UNITED STATES,CHINA,NETHERLANDS
		JUNIO	535	26.915.068,36	15	UNITED STATES,NETHERLANDS,CHINA
		MAYO	344	15.950.018,42	15	UNITED STATES,NETHERLANDS,SPAIN
		ABRIL	123	4.350.151,51	15	NETHERLANDS,UNITED STATES,CANADA
		MARZO	293	11.589.665,34	15	NETHERLANDS,UNITED STATES,CANADA
		FEBRERO	370	14.357.574,00	15	NETHERLANDS,UNITED STATES,SPAIN
		ENERO	288	12.500.889,89	15	UNITED STATES,NETHERLANDS,CANADA
IMPORTACIÓN	2022	JULIO	9	1.354.345,50	6	CHILE,SPAIN,ITALY
		JUNIO	9	388.716,60	4	CHILE,MEXICO,UNITED STATES
		MAYO	7	152.245,31	3	CHILE,INDIA,UNITED STATES
		ABRIL	22	578.513,67	11	LATVIA,INDIA,CHINA
		MARZO	18	769.381,28	10	LATVIA,SPAIN,ITALY
		FEBRERO	11	1.021.555,87	6	SPAIN,CHILE,UNITED STATES
	2021	DICIEMBRE	10	433.398,07	5	SPAIN,CHINA,ITALY
		NOVIEMBRE	11	464.350,61	9	SPAIN,MEXICO,NETHERLANDS
		OCTUBRE	15	435.482,09	6	ITALY,SPAIN,NETHERLANDS
		SETIEMBRE	14	1.847.282,83	5	ITALY,SPAIN,CHILE
		AGOSTO	13	429.781,99	5	CHILE,ITALY,UNITED STATES
		JULIO	8	333.245,29	4	SPAIN,UNITED STATES,CHILE
		JUNIO	8	283.404,56	3	CHILE,SPAIN,INDIA
		MAYO	4	195.598,07	3	CHILE,SPAIN,ITALY
		ABRIL	5	178.319,26	4	CHILE,SPAIN,MEXICO
		MARZO	7	371.328,33	4	SPAIN,MALAYSIA,UNITED STATES
		FEBRERO	2	355.528,80	1	SPAIN
	2020	ENERO	4	36.318,44	4	CHINA,COLOMBIA,FRANCE
		DICIEMBRE	3	50.036,39	5	UNITED STATES,CHILE,CHINA
		NOVIEMBRE	4	79.460,95	4	CHILE,SPAIN,ITALY
		OCTUBRE	6	215.174,96	4	CHILE,SPAIN,ITALY
		SETIEMBRE	9	684.091,33	6	ITALY,SOUTH AFRICA,BRAZIL
		AGOSTO	8	603.007,61	7	SPAIN,ITALY,TURKEY
		JULIO	20	1.120.526,98	4	CHILE,ITALY,SPAIN
		JUNIO	11	342.783,53	4	CHILE,SPAIN,UNITED STATES

		MAYO	6	246.681,08	3	CHILE, SPAIN, UNITED STATES
		ABRIL	4	210.210,32	3	CHILE, SPAIN, MEXICO
		MARZO	6	306.411,39	5	CHILE, UNITED STATES, CHINA
		FEBRERO	7	430.334,33	4	SPAIN, ITALY, UNITED STATES
	2019	ENERO	5	238.352,68	4	MEXICO, UNITED STATES, SOUTH AFRICA
		DICIEMBRE	6	278.255,09	4	SPAIN, UNITED STATES, BRAZIL
		NOVIEMBRE	5	178.888,42	3	SPAIN, UNITED STATES, INDIA
		OCTUBRE	7	203.556,90	6	ITALY, SPAIN, FRANCE
		SETIEMBRE	11	808.253,61	4	SPAIN, ITALY, UNITED STATES
		AGOSTO	10	593.831,41	5	ITALY, CHILE, CHINA
		JULIO	10	426.263,44	8	SPAIN, ITALY, CHILE
		JUNIO	11	248.734,26	4	CHILE, ITALY, UNITED STATES
		MAYO	12	297.085,97	7	CHILE, SPAIN, FRANCE
		ABRIL	5	157.236,22	4	SPAIN, NETHERLANDS, UNITED STATES
		MARZO	6	348.797,24	5	UNITED STATES, CHILE, SPAIN
		FEBRERO	3	157.797,06	3	SPAIN, ITALY, UNITED STATES
		ENERO	6	114.164,63	5	BRAZIL, CHILE, SPAIN
	2018	DICIEMBRE	3	116.311,19	3	BRAZIL, CHILE, NETHERLANDS
		NOVIEMBRE	9	233.358,00	5	CHILE, CHINA, FRANCE
		OCTUBRE	8	123.842,39	6	CHINA, UNITED STATES, CHILE
		SETIEMBRE	7	217.611,32	5	CHILE, SPAIN, FRANCE
		AGOSTO	16	611.668,47	5	CHILE, INDIA, ITALY
		JULIO	17	681.068,87	6	CHILE, UNITED STATES, BRAZIL
		JUNIO	16	735.288,57	7	CHILE, CHINA, BRAZIL
		MAYO	8	499.979,24	4	CHILE, BRAZIL, ITALY
		ABRIL	11	753.044,75	5	CHILE, CHINA, SPAIN
		MARZO	4	54.578,70	3	UNITED STATES, CHILE, MEXICO
		FEBRERO	5	459.633,29	3	CHILE, UNITED STATES, NETHERLANDS
		ENERO	8	2.126.313,96	4	UNITED STATES, CHILE, CHINA

PUBLICACIÓN DIARIO "EL PERUANO"

Reporte Otros Créditos

Institución	MAR 2022		ABR 2022		MAY 2022		JUN 2022		JUL 2022		AGO 2022	
	Monto *	Dias V.	Monto *	Dias V.	Monto *	Dias V.	Monto *	Dias V.	Monto *	Dias V.	Monto *	Dias V.
Institución	SET 2021		OCT 2021		NOV 2021		DIC 2021		ENE 2022		FEB 2022	
	Monto *	Dias V.	Monto *	Dias V.	Monto *	Dias V.	Monto *	Dias V.	Monto *	Dias V.	Monto *	Dias V.

Reporte Otros Créditos por entidades

Sin Información