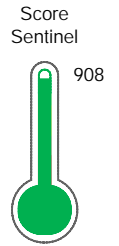


El reporte contiene solo los títulos seleccionados

- Información General
- Consulta Rápida
- Principales Acreedores
- Detalle Variación
- Posición Histórica
- Gráficos
- Rep. Vencidos
- Rep. SBS/Microf.
- SBS/Microf. Entidades
- Rectificaciones SBS
- Avalados/Avalistas
- Hechos de Importancia
- Documentos CCL
- Detalle de Vencidos
- Comercio Exterior
- Otros Créditos
- Otros Créd. Entidades
- Otros Rep. Negativos

RUC 20521238284 - RIVULIS PERU S.A.C.

Fecha Proceso	Tipo Doc.	N. Doc.	Nota	Deuda Total *	Var.	Actual	Previo	12m
22/09/2022	RUC	20521238284	0.000	1.356.967,32				



Riesgo Muy Bajo

Sentinel Sabio

Bancarizado: SI

Recomendación de Sentinel Sabio
Evaluación Crediticia

APROBAR
Producto Générico

Detalle:
- Cumple con todas las reglas de evaluación

Cuota Estimada Mensual

S/ 60730,

Score Sentinel
Nivel de Riesgo

908

Riesgo Muy Bajo

Recomendación:

En este nivel de riesgo, 3 de 100 empresas podrían caer en incumplimiento en los próximos 12 meses

Información General

Datos Principales

12/09/2022: Última actualización de información reportada por SUNAT

Razón Social:	RIVULIS PERU S.A.C.		
Nombre Comercial:	-		
Tipo de Contribuyente:	SOCIEDAD ANONIMA CERRADA		
Estado de Contribuyente:	ACTIVO	Condición del Contribuyente:	HABIDO
Inicio de Actividades:	10/03/2009		
Tamaño contribuyente:	PRINCIPAL	Dependencia:	INTENDENCIA LIMA PRICO
Actividad Económica Principal	FAB. MOTORES, GENERADORES ELECTRICOS.		
Actividad Económica Secundaria 1	VTA. MAY. MAQUINARIA, EQUIPO Y	Actividad Económica Secundaria 2	-
Fecha Inscripción RRPP:	09/03/2009	Número de Partida Registral:	-
Folio:	-	Asiento:	-

Agente de retención

Direcciones Registradas

Dirección	Fuente
AVENIDA JOSE GALVEZ BARRENECHEA NRO 566 INT 201 URBANIZACION CORPAC SAN ISIDRO - LIMA - LIMA	SUNAT - DOMICILIO FISCAL
JIRON VICTOR ANDRES BELAUNDE NRO. 901 CARMEN DE LA LEGUA REYNOSO - PROV. CONST. DEL CALLAO - CALLAO	SUNAT - SUCURSAL
TRO. POPAN SAN NICOLAS NRO. SN SEC. POPAN SAN NICOLAS SAÑA - CHICLAYO - LAMBAYEQUE	SUNAT - DEPOSITO
SECTOR ALTO PAÑALA NRO. SN FUNDO LOS LAPACHOS OLMOS - LAMBAYEQUE - LAMBAYEQUE	SUNAT - DEPOSITO
C.RU CARRETERA SAÑA NRO. SN FUNDO LA VIÑA DE ZARRAPO SAÑA - CHICLAYO - LAMBAYEQUE	SUNAT - DEPOSITO

Representantes Legales

Nro Documento	Nombre de Representante	Act	Pre	12m	Fecha desde que ocupa Cargo	Cargo
00001599581	MONTENEGRO CEVALLOS OSWALDO VINICIO				19/06/2020	APODERADO
00002340268	DEMIR HASAN ARKIN				26/10/2020	GERENTE GENERAL
46196155	SOTO DE LA TORRE FIORELLA BEATRIZ				09/05/2017	APODERADO

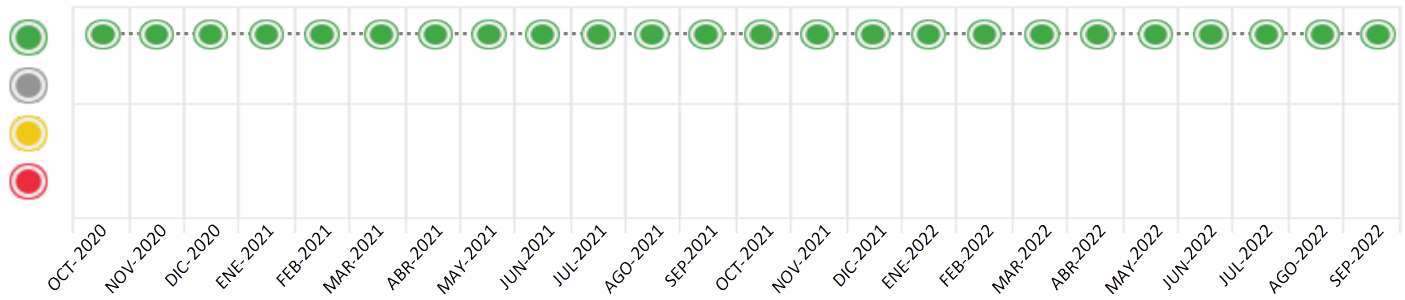
Consulta Rápida

Documento de identidad consultado

Fecha Proceso	Tipo Doc.	N. Doc.	Nombre o Raz. Social	Nota	Deuda Total *	Var.	Actual	Previo	12m
22/09/2022	RUC	20521238284	RIVULIS PERU S.A.C.	0.000	1.356.967,32				

Montos expresados en unidades de soles*

Semáforos de los últimos 24 meses



Semáforo	Descripción
	No registra información de deudas
	Minimo Riesgo: Sin deudas vencidas
	Mediano Riesgo: Deudas con poco atraso*
	Alto Riesgo: Deudas con atraso significativo*

*Semáforo deuda menor: Deuda vencida menor S/ 100 personas naturales o menor S/ 500 personas jurídicas

Verde: 0 <= Sem. < 0.001
 Amarillo: 0.001 <= Sem. <= 2
 Rojo: 2 < Sem. <= 6

Variación	Descripción
	Variación Negativa: La nueva información reportada ha incrementado tu riesgo crediticio
	Variación Positiva: La nueva información ha mejorado tu posición de riesgo
	Variación Porcentual Positiva: El monto total reportado por la SBS/Microfinanzas o número de instituciones financieras ha aumentado
	Variación Porcentual Negativa: El monto total reportado por la SBS/Microfinanzas o número de instituciones financieras ha disminuido
	Aproximadamente igual o igual

Detalle de la deuda SBS/Microfinanzas

Entidad	Deuda Anterior			Deuda a SET 2022				Rect. (1)	Disc.
	MAR 2022	JUN 2022	AGO 2022	Fecha Inf.	Calif. (2)	Monto *	Días Venc.		
BCP		38.076,44		31/08/2022	NOR	1.052.679,95			
BIF	304.287,37	304.287,37	304.287,37	31/08/2022	NOR	304.287,37			
TOTAL	304.287,37	342.363,81	304.287,37			1.356.967,32			

(1) Ver detalle en el cuadro de Rectificaciones SBS

(2) NOR: Normal, CPP: Con Problemas Potenciales, DEF: Deficiente, DUD: Dudoso, PER: Pérdida, SCAL: Sin Calificación

Detalle de la deuda de Otros Créditos

Entidad	Deuda Anterior			Deuda a SET 2022				Disc.
	MAR 2022	JUN 2022	AGO 2022	Fecha Inf.	Calif. (2)	Monto	Días Venc.	
TOTAL								

(2) NOR: Normal, CPP: Con Problemas Potenciales, DEF: Deficiente, DUD: Dudoso, PER: Pérdida, SCAL: Sin Calificación

Detalle de vencidos

# Doc	Fuente - Acreedor	Monto *	Días Venc.
-------	-------------------	---------	------------

Utilización de Líneas de Crédito

Instituciones	**	Línea Aprobada	Línea No Utilizada	Línea Utilizada	% L. Ut.
TOTAL					0%

**Tipo de Crédito

Principales Acreedores

Montos expresados en unidades de soles*

Resumen de Deudas

Descripción de la Deuda	Monto *	Días
Deuda total SBS al 31/08/2022	1.356.967,32	
% Calificación normal	100.00	
Peor Calificación (2)	NOR	
Otros Créditos	0,00	****

Detalle de deuda SBS/Microfinanzas

Institución SBS	Calif. (2)	Saldo *	% Ven.	Días Venc.	Rect.(1)
BCP	NOR	1.052.679,95	0.00		
BIF	NOR	304.287,37	0.00		
Deuda Total SBS/MicroFinanzas		1.356.967,32	0		

Detalle de Riesgos SBS/Microfinanzas

Concepto	Saldo *
Deuda Directa	1.052.679,95
Deuda Indirecta	304.287,37
Deuda Castigada	0,00
Deuda Total SBS/MicroFinanzas	1.356.967,32
Línea Tarj. Cred. No utilizada	0,00
Total Riesgo SBS/MicroFinanzas	1.356.967,32

Detalle de deuda Otros Créditos

Empresa	Calif. (2)	Saldo *	% Ven.	Días Venc.	Disc.
Deuda Total Otros Créditos		0,00	0		

Detalle de vencidos

# Doc	Fuente - Acreedor	Monto *	Días Venc.
-------	-------------------	---------	------------

Detalle Variación

Montos expresados en unidades de soles*

Resumen de la variación

Descripción de la deuda	22/08/2022	22/09/2022	Variación
Score	0.000	0.000	0.000
Nro. Entidades SBS/Microf.	1	2	1
Riesgo Total SBS/Microf. *	304.287,37	1.356.967,32	
Deuda Directa	0,00	1.052.679,95	1.052.679,95
Deuda Indirecta	304.287,37	304.287,37	0,00
Deuda Castigada	0,00	0,00	0,00

Variación del Riesgo Total SBS/Microf. *	Antes	22/09/2022	Variación
Último Mes	304.287,37	1.356.967,32	1.052.679,95
Último Trimestre	342.363,81	1.356.967,32	1.014.603,51
Último Semestre	304.287,37	1.356.967,32	1.052.679,95
Último Año	231.906,17	1.356.967,32	1.125.061,15

Calificación SBS/Microf.	22/08/2022	22/09/2022	Variación
% NOR (Normal)	100.00	100.00	
% CPP (Con Problemas Potenciales)	0.00	0.00	0.00
% DEF (Deficiente)	0.00	0.00	0.00
% DUD (Dudoso)	0.00	0.00	0.00
% PER (Pérdida)	0.00	0.00	0.00

Deuda vencida *	22/08/2022	22/09/2022	Variación
Total deuda vencida	0,00	0,00	0,00
Deuda por Otros Créditos *	22/08/2022	22/09/2022	Variación

Total deuda otros créditos	0,00	0,00	0,00
----------------------------	------	------	------

Detalle de la variación

Fuente - Acreedor *	22/08/2022	22/09/2022	Variación
---------------------	------------	------------	-----------

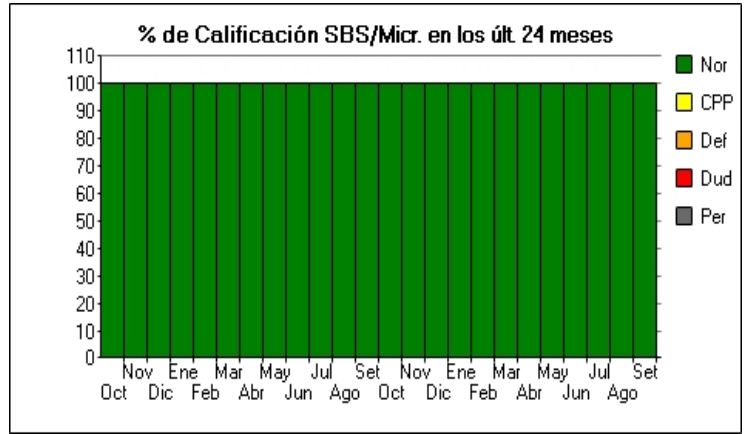
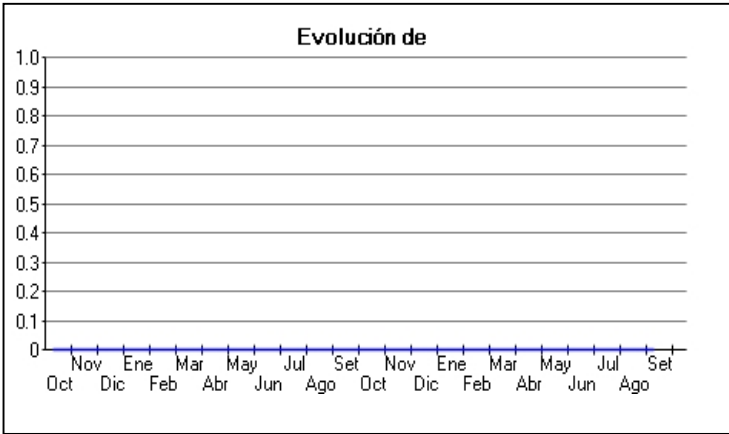
Posición Histórica

Montos expresados en unidades de soles*

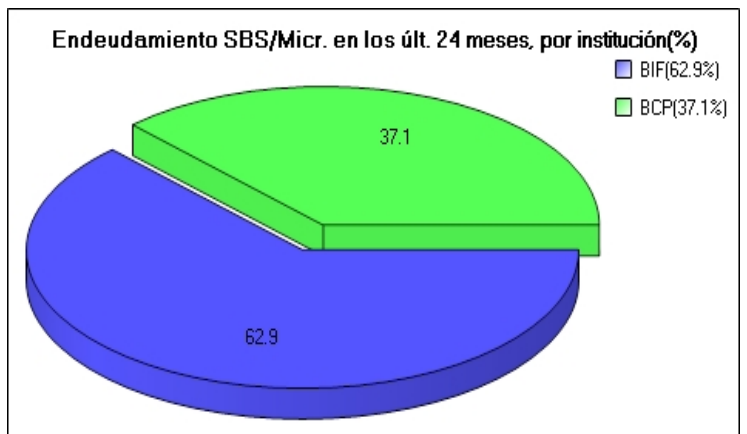
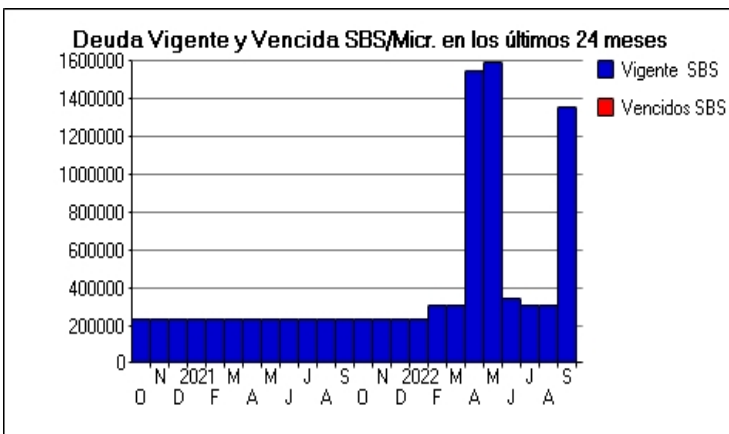
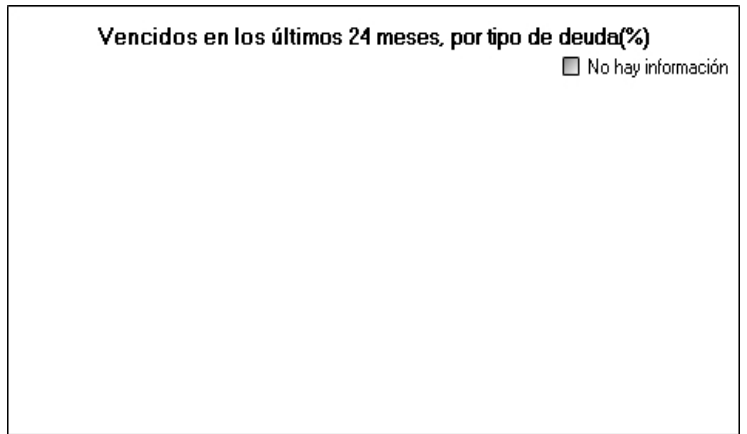

Fecha de Proceso	Sema. Actual	Sem. Riesgo	Var.	Superintendencia de Banca y Seguros (SBS/Microfinan.)				Otros Créditos	Otros Vencidos *				Ctas. Cerr./Anu.		Otros Repor. Negati.		
				# Enti.	Deuda Total *	% Cali. normal	Peor Califi.(2)		Deuda Vencida *	Protestos	Docs. Impagos	Deuda Tributaria	Deuda Laboral	Cta. Cte.		Tar. Créd.	
22/09/2022	●	0.000	⊘	2	1.356.967,32	100.00	NOR	0,00	0,00	0,00	0,00	0,00	0,00	0,00	0	0	0
22/08/2022	●	0.000	⊘	1	304.287,37	100.00	NOR	0,00	0,00	0,00	0,00	0,00	0,00	0,00	0	0	0
22/07/2022	●	0.000	⊘	1	304.287,37	100.00	NOR	0,00	0,00	0,00	0,00	0,00	0,00	0,00	0	0	0
23/06/2022	●	0.000	⊘	2	342.363,81	100.00	NOR	0,00	0,00	0,00	0,00	0,00	0,00	0,00	0	0	0
23/05/2022	●	0.000	⊘	2	1.593.036,11	100.00	NOR	0,00	0,00	0,00	0,00	0,00	0,00	0,00	0	0	0
25/04/2022	●	0.000	⊘	2	1.547.321,50	100.00	NOR	0,00	0,00	0,00	0,00	0,00	0,00	0,00	0	0	0
22/03/2022	●	0.000	⊘	1	304.287,37	100.00	NOR	0,00	0,00	0,00	0,00	0,00	0,00	0,00	0	0	0
23/02/2022	●	0.000	⊘	1	304.287,37	100.00	NOR	0,00	0,00	0,00	0,00	0,00	0,00	0,00	0	0	0
24/01/2022	●	0.000	⊘	1	231.906,17	100.00	NOR	0,00	0,00	0,00	0,00	0,00	0,00	0,00	0	0	0
21/12/2022	●	0.000	⊘	1	231.906,17	100.00	NOR	0,00	0,00	0,00	0,00	0,00	0,00	0,00	0	0	0
23/11/2022	●	0.000	⊘	1	231.906,17	100.00	NOR	0,00	0,00	0,00	0,00	0,00	0,00	0,00	0	0	0
22/10/2022	●	0.000	⊘	1	231.906,17	100.00	NOR	0,00	0,00	0,00	0,00	0,00	0,00	0,00	0	0	0
23/09/2022	●	0.000	⊘	1	231.906,17	100.00	NOR	0,00	0,00	0,00	0,00	0,00	0,00	0,00	0	0	0
23/08/2022	●	0.000	⊘	1	231.906,17	100.00	NOR	0,00	0,00	0,00	0,00	0,00	0,00	0,00	0	0	0
24/07/2022	●	0.000	⊘	1	231.906,17	100.00	NOR	0,00	0,00	0,00	0,00	0,00	0,00	0,00	0	0	0
23/06/2022	●	0.000	⊘	1	231.906,17	100.00	NOR	0,00	0,00	0,00	0,00	0,00	0,00	0,00	0	0	0
24/05/2022	●	0.000	⊘	1	231.906,17	100.00	NOR	0,00	0,00	0,00	0,00	0,00	0,00	0,00	0	0	0
23/04/2022	●	0.000	⊘	1	231.906,17	100.00	NOR	0,00	0,00	0,00	0,00	0,00	0,00	0,00	0	0	0
25/03/2022	●	0.000	⊘	1	231.906,17	100.00	NOR	0,00	0,00	0,00	0,00	0,00	0,00	0,00	0	0	0
26/02/2022	●	0.000	⊘	1	231.906,17	100.00	NOR	0,00	0,00	0,00	0,00	0,00	0,00	0,00	0	0	0
23/01/2022	●	0.000	⊘	1	231.906,17	100.00	NOR	0,00	0,00	0,00	0,00	0,00	0,00	0,00	0	0	0
30/12/2022	●	0.000	▲	1	231.906,17	100.00	NOR	0,00	0,00	0,00	0,00	0,00	0,00	0,00	0	0	0
28/12/2022	●	0.494	▼	1	231.906,17	100.00	NOR	0,00	0,00	0,00	226.559,06	0,00	0,00	0,00	0	0	0
22/12/2022	●	0.000	⊘	1	231.906,17	100.00	NOR	0,00	0,00	0,00	0,00	0,00	0,00	0,00	0	0	0
25/11/2022	●	0.000	⊘	1	231.906,17	100.00	NOR	0,00	0,00	0,00	0,00	0,00	0,00	0,00	0	0	0
24/10/2022	●	0.000	⊘	1	231.906,17	100.00	NOR	0,00	0,00	0,00	0,00	0,00	0,00	0,00	0	0	0

Gráficos

Montos expresados en unidades de soles*



NOR: Normal, CPP: Con Problemas Potenciales, DEF: Deficiente, DUD: Dudoso, PER: Pérdida, SCAL: Sin Calificación



Reporte de Vencidos

Montos expresados en unidades de soles*

Fuente - Acreedor	JUN 2022			JUL 2022			AGO 2022			SET 2022		
	# Docs.	Monto *	Dias V.	# Docs.	Monto *	Dias V.	# Docs.	Monto *	Dias V.	# Docs.	Monto *	Dias V.

Montos expresados en unidades de soles*

Fuente - Acreedor	FEB 2022			MAR 2022			ABR 2022			MAY 2022		
	# Docs.	Monto *	Dias V.	# Docs.	Monto *	Dias V.	# Docs.	Monto *	Dias V.	# Docs.	Monto *	Dias V.

Montos expresados en unidades de soles*

Fuente - Acreedor	OCT 2021			NOV 2021			DIC 2021			ENE 2022		
	# Docs.	Monto *	Dias V.	# Docs.	Monto *	Dias V.	# Docs.	Monto *	Dias V.	# Docs.	Monto *	Dias V.

Reporte SBS/Microfinanzas

Montos expresados en unidades de soles*

Última fecha reportada por la SBS : 31/08/2022

ULTIMOS 6 MESES		ABR 2022 (SBS: MAR 2022)	MAY 2022 (SBS: ABR 2022)	JUN 2022 (SBS: MAY 2022)	JUL 2022 (SBS: JUN 2022)	AGO 2022 (SBS: JUL 2022)	SET 2022 (SBS: AGO 2022)
% Porcentaje de Calificación	NOR (Normal)	100.00	100.00	100.00	100.00	100.00	100.00
	CPP (Con Problemas Pote.)	0.00	0.00	0.00	0.00	0.00	0.00
	DEF (Deficiente)	0.00	0.00	0.00	0.00	0.00	0.00
	DUD (Dudoso)	0.00	0.00	0.00	0.00	0.00	0.00
	PER (Pérdida)	0.00	0.00	0.00	0.00	0.00	0.00

Institución	ABR 2022 (SBS: MAR 2022)		MAY 2022 (SBS: ABR 2022)		JUN 2022 (SBS: MAY 2022)		JUL 2022 (SBS: JUN 2022)		AGO 2022 (SBS: JUL 2022)		SET 2022 (SBS: AGO 2022)	
	Monto *	Dias V.	Monto *	Dias V.	Monto *	Dias V.	Monto *	Dias V.	Monto *	Dias V.	Monto *	Dias V.
BCP	1.243.034,13		1.288.748,74		38.076,44						1.052.679,95	
BIF	304.287,37		304.287,37		304.287,37		304.287,37		304.287,37		304.287,37	
TOTAL	1.547.321,50		1.593.036,11		342.363,81		304.287,37		304.287,37		1.356.967,32	

Última fecha reportada por la SBS : 31/08/2022

Operación	ABR 2022 (SBS: MAR 2022)		MAY 2022 (SBS: ABR 2022)		JUN 2022 (SBS: MAY 2022)		JUL 2022 (SBS: JUN 2022)		AGO 2022 (SBS: JUL 2022)		SET 2022 (SBS: AGO 2022)	
	Monto *	Dias V.	Monto *	Dias V.	Monto *	Dias V.	Monto *	Dias V.	Monto *	Dias V.	Monto *	Dias V.
RESUMEN												
- Total Deuda	1.547.321,50		1.593.036,11		342.363,81		304.287,37		304.287,37		1.356.967,32	
CREDITOS DIRECTOS												
- CRÉDITOS VIGENTES	1.243.034,13		1.288.748,74		38.076,44						1.052.679,95	
-- GranE: Descuentos	1.243.034,13		1.288.748,74		38.076,44						1.052.679,95	
--- Otros	1.243.034,13		1.288.748,74		38.076,44						1.052.679,95	
CREDITOS INDIRECTOS												
- CartasFianzaOtorgadas	304.287,37		304.287,37		304.287,37		304.287,37		304.287,37		304.287,37	

Montos expresados en unidades de soles*

Última fecha reportada por la SBS : 31/08/2022

6 MESES ANTERIORES		OCT 2021 (SBS: SET 2021)	NOV 2021 (SBS: OCT 2021)	DIC 2021 (SBS: NOV 2021)	ENE 2022 (SBS: DIC 2021)	FEB 2022 (SBS: ENE 2022)	MAR 2022 (SBS: FEB 2022)
% Porcentaje de Calificación	NOR (Normal)	100.00	100.00	100.00	100.00	100.00	100.00
	CPP (Con Problemas Pote.)	0.00	0.00	0.00	0.00	0.00	0.00
	DEF (Deficiente)	0.00	0.00	0.00	0.00	0.00	0.00
	DUD (Dudoso)	0.00	0.00	0.00	0.00	0.00	0.00
	PER (Pérdida)	0.00	0.00	0.00	0.00	0.00	0.00

Institución	OCT 2021 (SBS: SET 2021)		NOV 2021 (SBS: OCT 2021)		DIC 2021 (SBS: NOV 2021)		ENE 2022 (SBS: DIC 2021)		FEB 2022 (SBS: ENE 2022)		MAR 2022 (SBS: FEB 2022)	
	Monto *	Dias V.	Monto *	Dias V.	Monto *	Dias V.	Monto *	Dias V.	Monto *	Dias V.	Monto *	Dias V.
BCP												

BIF	231.906,17	231.906,17	231.906,17	231.906,17	304.287,37	304.287,37
TOTAL	231.906,17	231.906,17	231.906,17	231.906,17	304.287,37	304.287,37

Última fecha reportada por la SBS : 31/08/2022

Operación	OCT 2021 (SBS: SET 2021)		NOV 2021 (SBS: OCT 2021)		DIC 2021 (SBS: NOV 2021)		ENE 2022 (SBS: DIC 2021)		FEB 2022 (SBS: ENE 2022)		MAR 2022 (SBS: FEB 2022)	
	Monto *	Dias V.	Monto *	Dias V.	Monto *	Dias V.	Monto *	Dias V.	Monto *	Dias V.	Monto *	Dias V.
RESUMEN												
- Total Deuda	231.906,17		231.906,17		231.906,17		231.906,17		304.287,37		304.287,37	
- Línea No Utilizada									0,80		72.382,80	
CREDITOS INDIRECTOS												
- CartasFianzaOtorgadas	231.906,17		231.906,17		231.906,17		231.906,17		304.287,37		304.287,37	
LINEA NO UTIL. Y CRED. NO DESEMB.												
- LinCredAvalessFianzas									0,80		72.382,80	

Reporte SBS/Microfinanzas por entidades

Reportado por : BCP

Última fecha reportada por la SBS : 31/08/2022

Operación	ABR 2022 (SBS: MAR2022)		MAY 2022 (SBS: ABR2022)		JUN 2022 (SBS: MAY2022)		JUL 2022 (SBS: JUN2022)		AGO 2022 (SBS: JUL2022)		SET 2022 (SBS: AGO2022)	
	Monto *	Dias V.	Monto *	Dias V.	Monto *	Dias V.	Monto *	Dias V.	Monto *	Dias V.	Monto *	Dias V.
Calificación (2)	NOR		NOR		NOR						NOR	
RESUMEN												
- Total Deuda	1.243.034,13		1.288.748,74		38.076,44						1.052.679,95	
CREDITOS DIRECTOS												
- CRÉDITOS VIGENTES	1.243.034,13		1.288.748,74		38.076,44						1.052.679,95	
-- GranE: Descuentos	1.243.034,13		1.288.748,74		38.076,44						1.052.679,95	
--- Otros	1.243.034,13		1.288.748,74		38.076,44						1.052.679,95	

Última fecha reportada por la SBS : 31/08/2022

Operación	OCT 2021 (SBS: SET2021)		NOV 2021 (SBS: OCT2021)		DIC 2021 (SBS: NOV2021)		ENE 2022 (SBS: DIC2021)		FEB 2022 (SBS: ENE2022)		MAR 2022 (SBS: FEB2022)	
	Monto *	Dias V.	Monto *	Dias V.	Monto *	Dias V.	Monto *	Dias V.	Monto *	Dias V.	Monto *	Dias V.
Calificación (2)												
RESUMEN												

Reportado por : BIF

Última fecha reportada por la SBS : 31/08/2022

Operación	ABR 2022 (SBS: MAR2022)		MAY 2022 (SBS: ABR2022)		JUN 2022 (SBS: MAY2022)		JUL 2022 (SBS: JUN2022)		AGO 2022 (SBS: JUL2022)		SET 2022 (SBS: AGO2022)	
	Monto *	Dias V.	Monto *	Dias V.	Monto *	Dias V.	Monto *	Dias V.	Monto *	Dias V.	Monto *	Dias V.
Calificación (2)	NOR		NOR		NOR		NOR		NOR		NOR	
RESUMEN												
- Total Deuda	304.287,37		304.287,37		304.287,37		304.287,37		304.287,37		304.287,37	
CREDITOS INDIRECTOS												
- CartasFianzaOtorgadas	304.287,37		304.287,37		304.287,37		304.287,37		304.287,37		304.287,37	

Última fecha reportada por la SBS : 31/08/2022

Operación	OCT 2021 (SBS: SET2021)		NOV 2021 (SBS: OCT2021)		DIC 2021 (SBS: NOV2021)		ENE 2022 (SBS: DIC2021)		FEB 2022 (SBS: ENE2022)		MAR 2022 (SBS: FEB2022)	
	Monto *	Dias V.	Monto *	Dias V.	Monto *	Dias V.	Monto *	Dias V.	Monto *	Dias V.	Monto *	Dias V.
Calificación (2)	NOR		NOR		NOR		NOR		NOR		NOR	
RESUMEN												
- Total Deuda	231.906,17		231.906,17		231.906,17		231.906,17		304.287,37		304.287,37	
- Línea No Utilizada									0,80		72.382,80	
CREDITOS INDIRECTOS												
- CartasFianzaOtorgadas	231.906,17		231.906,17		231.906,17		231.906,17		304.287,37		304.287,37	
LINEA NO UTIL. Y CRED. NO DESEMB.												

- LinCredAvalasFianzas										0,80	72.382,80
------------------------	--	--	--	--	--	--	--	--	--	------	-----------

Rectificaciones SBS

Entidad	Periodo SBS	Cuenta	Concepto Rectificación	Dice	Debe Decir
---------	-------------	--------	------------------------	------	------------

Aval/Codeudor

Montos expresados en unidades de soles*

Es Avalista de:

Información reportada por la SBS al 31/08/2022

Tipo Doc	Nro Documento	Nombre/Razón Social	Act	Pre	12m
----------	---------------	---------------------	-----	-----	-----

Montos expresados en unidades de soles*

Quiénes lo Avalan:

Información reportada por la SBS al 31/08/2022

Tipo Doc	Nro Documento	Nombre/Razón Social	Act	Pre	12m
----------	---------------	---------------------	-----	-----	-----

Montos expresados en unidades de soles*

Es Avalista de:

Información Reportada por Entidades de Microfinanzas / Otros Créditos

Tipo Doc	Nro Documento	Nombre/Razón Social	Act	Pre	12m
----------	---------------	---------------------	-----	-----	-----

Montos expresados en unidades de soles*

Quiénes lo Avalan:

Información Reportada por Entidades de Microfinanzas / Otros Créditos

Tipo Doc	Nro Documento	Nombre/Razón Social	Act	Pre	12m
----------	---------------	---------------------	-----	-----	-----

Documentos Protestados como Deudor/Aceptante

Montos expresados en unidades*

Reportado por la Cámara de Comercio de Lima (CCL)

Documentos Protestados sin Regularizar

	# Doc	Monto (S/) *	Max Días Venc.
Total:	0	0,00	

Tipo de Cambio 3.981

Nro. Secuencia	Tip. Reg. **	Acreedor/Girador	Tipo Doc.	Moneda	Monto *	Monto * (S/)	Boletín	F. Protesto	F. Venc.	Días Venc.
----------------	--------------	------------------	-----------	--------	---------	--------------	---------	-------------	----------	------------

**PR: Protestos, CJ: Cobranza Judicial, MO: Moras, PP: Procesos Penales

Montos expresados en unidades*

Reportado por la Cámara de Comercio de Lima (CCL)

Documentos Protestados Regularizados

	# Doc	Monto (S/) *
Total:	0	0,00

Nro. Secuencia	Tip. Reg. **	Acreedor/Girador	Tipo Doc.	Moneda	Monto *	Monto * (S/)	Boletín	F. Protesto	F. Venc.	F. Reg
----------------	--------------	------------------	-----------	--------	---------	--------------	---------	-------------	----------	--------

**PR: Protestos, CJ: Cobranza Judicial, MO: Moras, PP: Procesos Penales

Detalle de Vencidos

Comercio Exterior

Montos expresados en unidades de dólares

Muestra información reportada por la SUNAT desde el 07/02/2011

Resumen por Ejercicio

Ejercicio	Actividad	Número de Operaciones	Importe USD *	N° Países	3 países con mayor número de operaciones
2022	EXPORTACIÓN	3	64.014,25	1	ECUADOR
	IMPORTACIÓN	39	2.598.865,25	5	CHILE, GREECE, ISRAEL
2021	EXPORTACIÓN	5	74.176,90	2	ECUADOR, BOLIVIA
	IMPORTACIÓN	86	5.210.439,94	8	CHILE, GREECE, RUSSIAN FEDERATION
2020	EXPORTACIÓN	11	162.851,61	5	ECUADOR, GUATEMALA, COLOMBIA
	IMPORTACIÓN	74	3.416.200,17	12	CHILE, GREECE, ISRAEL
2019	EXPORTACIÓN	13	185.536,02	4	ECUADOR, BOLIVIA, CHILE
	IMPORTACIÓN	82	3.096.633,41	8	CHILE, GREECE, ISRAEL
2018	EXPORTACIÓN	9	191.950,40	4	ECUADOR, BOLIVIA, CHILE
	IMPORTACIÓN	121	3.912.003,64	8	CHILE, GREECE, ISRAEL

Resumen por Meses

Actividad	Ejercicio	Mes	Número de Operaciones	Importe USD *	N° Países	3 países con mayor número de operaciones	
EXPORTACIÓN	2022	JULIO	1	57.242,25	1	ECUADOR	
		MAYO	1	3.622,00	1	ECUADOR	
		FEBRERO	1	3.150,00	1	ECUADOR	
		2021	DICIEMBRE	1	7.448,00	1	ECUADOR
			NOVIEMBRE	1	1.142,00	1	ECUADOR
	2020	SETIEMBRE	1	57.923,90	1	ECUADOR	
		MAYO	1	6.708,00	1	ECUADOR	
		ABRIL	1	955,00	1	BOLIVIA	
		NOVIEMBRE	1	3.335,44	1	ECUADOR	
		OCTUBRE	2	24.398,00	1	COLOMBIA, ECUADOR	
		AGOSTO	2	6.508,44	1	ECUADOR	
		MAYO	3	77.579,06	1	ECUADOR, GUATEMALA	
		MARZO	2	46.557,00	1	COSTA RICA, NICARAGUA	
		FEBRERO	1	4.473,67	1	GUATEMALA	
		2019	DICIEMBRE	1	23.591,74	1	NICARAGUA
	OCTUBRE		1	10.620,05	1	ECUADOR	
	JULIO		2	16.674,82	1	ECUADOR	
	JUNIO		2	26.843,98	1	BOLIVIA, ECUADOR	
	MAYO		2	73.102,10	1	ECUADOR	
	2018	ABRIL	3	27.067,78	1	ECUADOR, CHILE	
FEBRERO		2	7.635,55	1	ECUADOR		
NOVIEMBRE		1	9.076,35	1	ECUADOR		
SETIEMBRE		1	43.053,36	1	CHILE		
AGOSTO		2	71.524,60	1	ECUADOR		
JULIO		1	2.885,60	1	ECUADOR		
JUNIO		1	2.876,97	1	DOMINICAN REPUBLIC		
MAYO	2	27.183,54	1	BOLIVIA, ECUADOR			
ABRIL	1	35.349,98	1	ECUADOR			
IMPORTACIÓN	2022	JULIO	8	470.267,79	3	GREECE, ISRAEL, CHILE	
		JUNIO	3	125.993,92	2	GREECE, SPAIN	
		MAYO	6	571.859,20	4	GREECE, ISRAEL, TURKEY	
		ABRIL	10	717.268,05	3	CHILE, ISRAEL, GREECE	
		MARZO	5	220.947,44	2	CHILE, ISRAEL	
		FEBRERO	4	227.304,04	3	CHILE, SPAIN, GREECE	

		ENERO	3	265.224,80	2	CHILE,ISRAEL
	2021	DICIEMBRE	3	86.323,52	3	CHILE,ISRAEL,MEXICO
		NOVIEMBR	9	549.969,76	3	CHILE,GREECE,TURKEY
		OCTUBRE	4	280.086,23	3	CHILE,GREECE,TURKEY
		SETIEMBRE	7	349.767,56	5	CHILE,SPAIN,GREECE
		AGOSTO	12	848.634,87	5	RUSSIAN FEDERATION,CHILE,ISRAEL
		JULIO	10	692.445,12	6	CHINA,SPAIN,GREECE
		JUNIO	10	613.561,53	4	RUSSIAN FEDERATION,CHILE,GREECE
		MAYO	5	444.103,61	4	GREECE,ISRAEL,RUSSIAN FEDERATION
		ABRIL	9	532.033,50	5	CHILE,GREECE,ISRAEL
		MARZO	7	251.305,27	3	CHILE,SPAIN,GREECE
		FEBRERO	6	386.348,55	3	CHILE,CHINA,SPAIN
		ENERO	4	175.860,43	2	CHILE,ISRAEL
	2020	DICIEMBRE	6	316.187,39	3	CHILE,ISRAEL,UNITED STATES
		NOVIEMBR	7	267.244,03	3	CHILE,ISRAEL,TURKEY
		OCTUBRE	8	181.546,72	4	CHILE,ISRAEL,TURKEY
		SETIEMBRE	8	400.804,12	3	CHILE,GREECE,ISRAEL
		AGOSTO	6	235.484,57	3	CHILE,GREECE,TURKEY
		JULIO	11	362.284,91	8	CHILE,CHINA,GREECE
		JUNIO	5	394.533,59	3	CHILE,SPAIN,GREECE
		MAYO	5	261.944,09	3	CHILE,SPAIN,EGYPT
		ABRIL	3	148.208,68	2	CHILE,GREECE
		MARZO	6	349.723,87	5	CHILE,SPAIN,ISRAEL
		FEBRERO	2	71.355,23	1	CHILE
		ENERO	7	426.882,97	4	CHILE,SPAIN,UNITED STATES
	2019	DICIEMBRE	5	204.623,56	3	CHILE,CHINA,GREECE
		NOVIEMBR	4	174.392,77	2	CHILE,GREECE
		OCTUBRE	7	162.101,66	4	CHILE,SPAIN,ISRAEL
		SETIEMBRE	8	279.664,86	4	CHILE,GREECE,ISRAEL
		AGOSTO	8	281.370,50	5	CHILE,GREECE,ISRAEL
		JULIO	7	299.522,21	5	CHILE,ISRAEL,UNITED STATES
		JUNIO	5	255.378,69	4	CHILE,GREECE,MEXICO
		MAYO	9	349.622,97	5	CHILE,ISRAEL,UNITED STATES
		ABRIL	12	467.270,25	6	GREECE,CHILE,SPAIN
		MARZO	7	247.350,58	3	CHILE,CHINA,TURKEY
		FEBRERO	6	218.733,47	3	CHILE,SPAIN,GREECE
		ENERO	4	156.601,90	3	GREECE,TURKEY,CHILE
	2018	DICIEMBRE	4	152.472,21	3	CHILE,CHINA,TURKEY
		NOVIEMBR	7	189.245,87	4	CHILE,GREECE,ISRAEL
		OCTUBRE	9	356.860,92	5	CHILE,GREECE,TURKEY
		SETIEMBRE	13	380.540,66	4	GREECE,UNITED STATES,CHILE
		AGOSTO	8	232.010,51	3	GREECE,CHILE,UNITED STATES
		JULIO	7	239.463,98	4	CHILE,SPAIN,GREECE
		JUNIO	7	197.574,29	4	CHILE,GREECE,TURKEY
		MAYO	11	268.095,36	5	CHILE,ISRAEL,GREECE
		ABRIL	17	454.795,62	6	ISRAEL,TURKEY,CHILE
		MARZO	11	335.764,50	5	ISRAEL,CHILE,SPAIN
		FEBRERO	12	595.750,81	6	CHILE,ISRAEL,UNITED STATES
		ENERO	15	509.428,91	6	CHILE,GREECE,TURKEY

PUBLICACIÓN DIARIO "EL PERUANO"

Reporte Otros Créditos

Institución	ABR 2022		MAY 2022		JUN 2022		JUL 2022		AGO 2022		SET 2022	
	Monto *	Dias V.	Monto *	Dias V.	Monto *	Dias V.	Monto *	Dias V.	Monto *	Dias V.	Monto *	Dias V.
Institución	OCT 2021		NOV 2021		DIC 2021		ENE 2022		FEB 2022		MAR 2022	
	Monto *	Dias V.	Monto *	Dias V.	Monto *	Dias V.	Monto *	Dias V.	Monto *	Dias V.	Monto *	Dias V.

Reporte Otros Créditos por entidades

Sin Información