



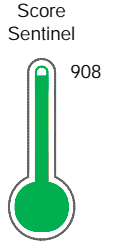
Reporte de Deudas

El reporte contiene solo los títulos seleccionados

- Información General
- Consulta Rápida
- Principales Acreedores
- Detalle Variación
- Posición Histórica
- Gráficos
- Rep. Vencidos
- Rep. SBS/Microf.
- SBS/Microf. Entidades
- Rectificaciones SBS
- Avalados/Avalistas
- Hechos de Importancia
- Documentos CCL
- Detalle de Vencidos
- Comercio Exterior
- Otros Créditos
- Otros Créd. Entidades
- Otros Rep. Negativos

RUC 20501529363 - PDCI PERUANA DE CONSTRUCCION E INFRAESTRUCTURA S.A.C. -PDCI S.A.C.

Fecha Proceso	Tipo Doc.	N. Doc.	Nota	Deuda Total *	Var.	Actual	Previo	12m
21/06/2024	RUC	20501529363	0.000	77.122.244,59				



Excelente Puntaje

Sentinel Sabio

Bancarizado: SI

Recomendación de Sentinel Sabio
Evaluación Crediticia

APROBAR
Producto Générico

Detalle:
- Cumple con todas las reglas de evaluación

Cuota Estimada Mensual

Según el cumplimiento de deudas reportadas

S/ 3451578,

Score Experian

908

Excelente Puntaje

Estadísticamente, en este nivel de score, 3 de 100 empresas podrían caer en incumplimiento en los próximos 12 meses

Información General

Datos Principales

13/06/2024: Última actualización de información reportada por SUNAT

Razón Social:	PDCI PERUANA DE CONSTRUCCION E INFRAESTRUCTURA S.A.C. -PDCI S.A.C.		
Nombre Comercial:	-		
Tipo de Contribuyente:	SOCIEDAD ANONIMA CERRADA		
Estado de Contribuyente:	ACTIVO	Condición del Contribuyente:	HABIDO
Inicio de Actividades:	01/02/2001		
Tamaño contribuyente:	PRINCIPAL	Dependencia:	INTENDENCIA LIMA PRICO
Actividad Económica Principal	CONSTRUCCION EDIFICIOS COMPLETOS.		
Actividad Económica Secundaria 1	-	Actividad Económica Secundaria 2	-
Fecha Inscripción RRPP:	05/01/2001	Número de Partida Registral:	-
Folio:	-	Asiento:	-

Agente de retención

Direcciones Registradas

Dirección	Fuente
AVENIDA VIA PRINCIPAL NRO 133 INT 101 URBANIZACION CENTRO EMPRESARIAL REAL SAN ISIDRO - LIMA - LIMA (TORRE 2 PISO 13 OFICINA 13-106)	SUNAT - DOMICILIO FISCAL
AVENIDA ALAMEDA CENTRAL MZA. 19 URBANIZACION PREVI EX FUNDO NARANJAL LOS OLIVOS - LIMA - LIMA (CE JORGE BASADRE)	SUNAT - S.PRODUCTIVA
MZA. A LTE. 79-A FUNDO FUNDO LA ESTRELLA ATE - LIMA - LIMA (IE0034-SEDE UGEL06)	SUNAT - S.PRODUCTIVA
AVENIDA LA ESTRELLA NRO. S/N OTR. PARQUE PRINCIPAL ATE - LIMA - LIMA (IE0046-VRHT SEDE UGEL06)	SUNAT - S.PRODUCTIVA

Representantes Legales

Nro Documento	Nombre de Representante	Act	Pre	12m	Fecha desde que ocupa Cargo	Cargo
29606916	NUÑEZ ROSAS MANFREDO				12/11/2019	GERENTE GENERAL

Empresas Relacionadas a:

NUÑEZ ROSAS MANFREDO

Ruc	Razón Social	Semáforos			Fecha desde que ocupa Cargo	Cargo	Estado
		Act	Pre	12m			
20503587719	ADMINISTRADORES DE MANTENIMIENTO S.A.C.				14/01/2002	GERENTE GENERAL	ACTIVO
20541109448	SINOMAQ SELVA S.A.C				20/09/2011	APODERADO	BAJA DE OFICIO
20607121878	CONSORCIO PERÚ HEALTH				22/12/2020	APODERADO	ACTIVO
20608828584	PDCI MINERIA Y ENERGIA S.A.C.				19/11/2021	-	ACTIVO
20608882805	PDCI PROYECTOS S.A.C				19/11/2021	-	ACTIVO
20609110385	CONSORCIO PDCI - CARTELLONE				14/02/2022	APODERADO	BAJA DE OFICIO

Consulta Rápida

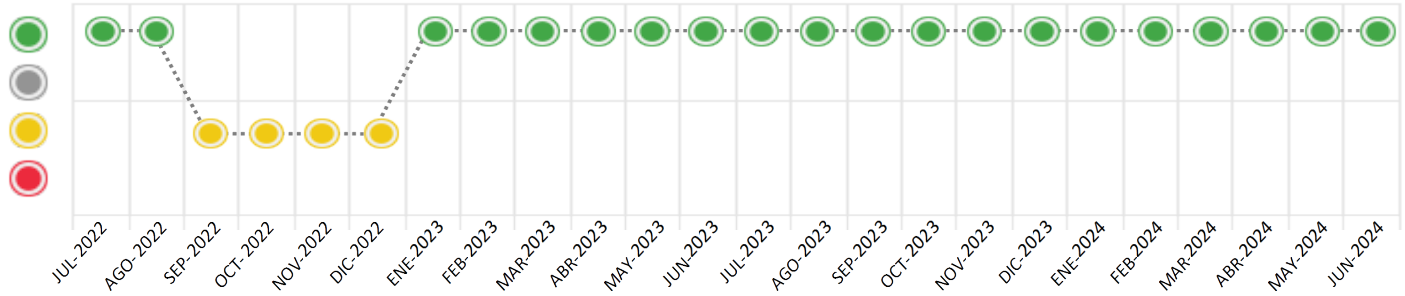
Documento de identidad consultado



Fecha Proceso	Tipo Doc.	N. Doc.	Nombre o Raz. Social	Nota	Deuda Total *	Var.	Actual	Previo	12m
21/06/2024	RUC	20501529363	PDCI PERUANA DE CONSTRUCCION E INFRAESTRUCTURA S.A.C.	0.000	77.122.244,59				

Montos expresados en unidades de soles*

Semáforos de los últimos 24 meses



Semáforo	Descripción
	No registra información de deudas
	Sin deudas vencidas
	Deudas con poco atraso*
	Deudas con atraso significativo*

*Semáforo deuda menor: Deuda vencida menor S/ 100 personas naturales o menor S/ 500 personas jurídicas

- Verde: 0 <= Sem. < 0.001
- Amarillo: 0.001 <= Sem. <= 2
- Rojo: 2 < Sem. <= 6

Variación	Descripción
	Variación Negativa: Retraso en los pagos
	Variación Positiva: Mejora en sus pagos
	Variación Porcentual Positiva: El monto total reportado por la SBS/Microfinanzas o número de instituciones financieras ha aumentado
	Variación Porcentual Negativa: El monto total reportado por la SBS/Microfinanzas o número de instituciones financieras ha disminuido
	Aproximadamente igual o igual

Detalle de la deuda SBS/Microfinanzas

Entidad	Deuda Anterior			Deuda a JUN 2024				Rect. (1)	Disc.
	DIC 2023	MAR 2024	MAY 2024	Fecha Inf.	Calif. (2)	Monto *	Días Venc.		
BCP	61.416.759,74	93.220.427,72	64.657.180,20	31/05/2024	NOR	71.364.596,46			
BANCO PICHINCHA				31/05/2024	NOR	5.757.648,13			
BIF	0,00	0,00	0,00	31/05/2024	SCAL	0,00			
TOTAL	61.416.759,74	93.220.427,72	64.657.180,20			77.122.244,59			

(1) Ver detalle en el cuadro de Rectificaciones SBS

(2) NOR: Normal, CPP: Con Problemas Potenciales, DEF: Deficiente, DUD: Dudoso, PER: Pérdida, SCAL: Sin Calificación

Detalle de la deuda de Otros Créditos

Entidad	Deuda Anterior			Deuda a JUN 2024				Disc.
	DIC 2023	MAR 2024	MAY 2024	Fecha Inf.	Calif. (2)	Monto	Días Venc.	
TOTAL								

(2) NOR: Normal, CPP: Con Problemas Potenciales, DEF: Deficiente, DUD: Dudoso, PER: Pérdida, SCAL: Sin Calificación

Detalle de vencidos

Doc Fuente - Acreedor

Monto *

Días Venc.

Utilización de Líneas de Crédito

Instituciones	**	Línea Aprobada	Línea No Utilizada	Línea Utilizada	% L. Uti.
TOTAL					0%

**Tipo de Crédito

Principales Acreedores

Montos expresados en unidades de soles*

Resumen de Deudas

Descripción de la Deuda	Monto *	Días
Deuda total SBS al 31/05/2024	77.122.244,59	
% Calificación normal	100.00	
Peor Calificación (2)	NOR	
Otros Créditos	0,00	****

Detalle de deuda SBS/Microfinanzas

Institución SBS	Calif. (2)	Saldo *	% Ven.	Días Venc.	Rect.(1)
BCP	NOR	71.364.596,46	0.00		
BANCO PICHINCHA	NOR	5.757.648,13	0.00		
BIF	SCAL	0,00	0.00		
Deuda Total SBS/MicroFinanzas		77.122.244,59	0		

Detalle de Riesgos SBS/Microfinanzas

Concepto	Saldo *
Deuda Directa	19.528.346,72
Deuda Indirecta	57.593.897,87
Deuda Castigada	0,00
Deuda Total SBS/MicroFinanzas	77.122.244,59
Línea Tarj.Cred. No utilizada	0,00
Total Riesgo SBS/MicroFinanzas	77.122.244,59

Detalle de deuda Otros Créditos

Empresa	Calif. (2)	Saldo *	% Ven.	Días Venc.	Disc.
Deuda Total Otros Créditos		0,00	0		

Detalle de vencidos

# Doc	Fuente - Acreedor	Monto *	Días Venc.
-------	-------------------	---------	------------

Detalle Variación

Montos expresados en unidades de soles*

Resumen de la variación

Descripción de la deuda	20/05/2024	21/06/2024	Variación
Score	0.000	0.000	0.000
Nro. Entidades SBS/Microf.	2	3	1
Riesgo Total SBS/Microf. *	64.657.180,20	77.122.244,59	
Deuda Directa	12.820.930,46	19.528.346,72	6.707.416,26
Deuda Indirecta	51.836.249,74	57.593.897,87	5.757.648,13
Deuda Castigada	0,00	0,00	0,00

Variación del Riesgo Total SBS/Microf. *	Antes	21/06/2024	Variación
Último Mes	64.657.180,20	77.122.244,59	12.465.064,39
Último Trimestre	93.220.427,72	77.122.244,59	-16.098.183,13
Último Semestre	61.416.759,74	77.122.244,59	15.705.484,85
Último Año	71.379.987,01	77.122.244,59	5.742.257,58

Calificación SBS/Microf.	20/05/2024	21/06/2024	Variación
% NOR (Normal)	100.00	100.00	0.00
% CPP (Con Problemas Potenciales)	0.00	0.00	0.00
% DEF (Deficiente)	0.00	0.00	0.00
% DUD (Dudoso)	0.00	0.00	0.00
% PER (Pérdida)	0.00	0.00	0.00

Deuda vencida *	20/05/2024	21/06/2024	Variación
Total deuda vencida	0,00	0,00	0,00
Deuda por Otros Créditos *	20/05/2024	21/06/2024	Variación



Total deuda otros créditos	0,00	0,00	0,00
----------------------------	------	------	------

Detalle de la variación			
Fuente - Acreedor *	20/05/2024	21/06/2024	Variación

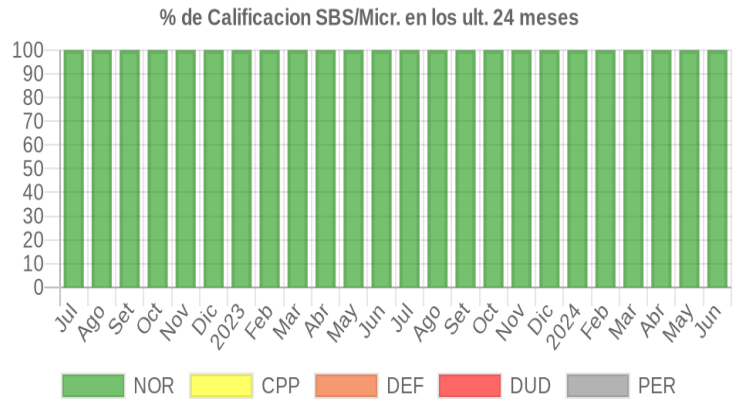
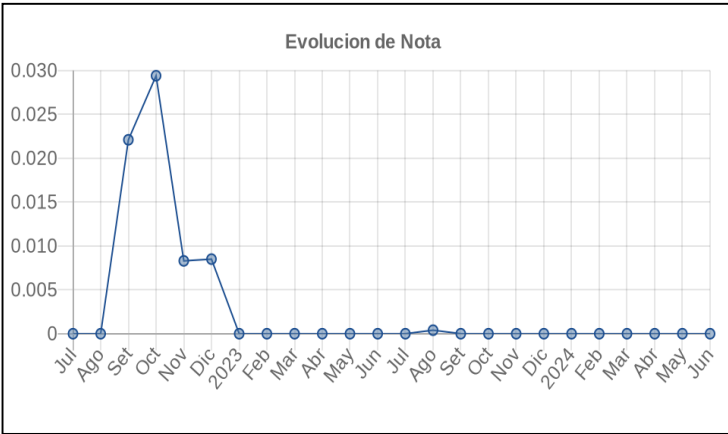
Posición Histórica

Montos expresados en unidades de soles*

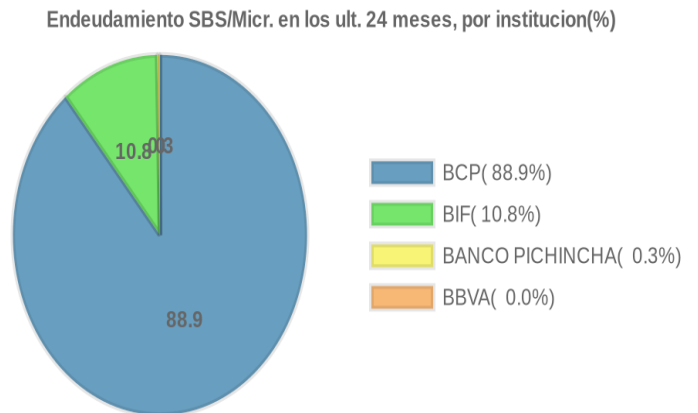
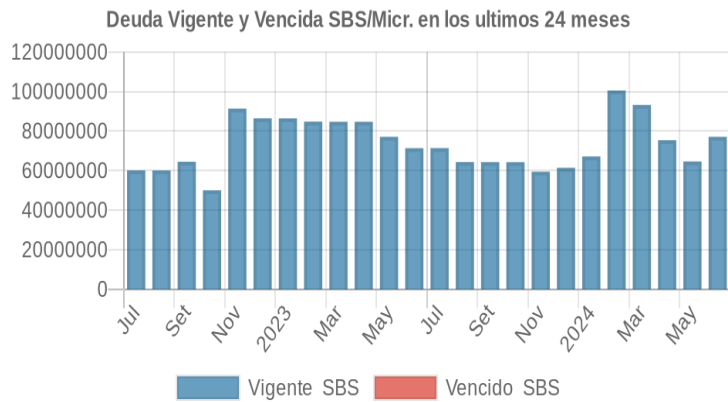
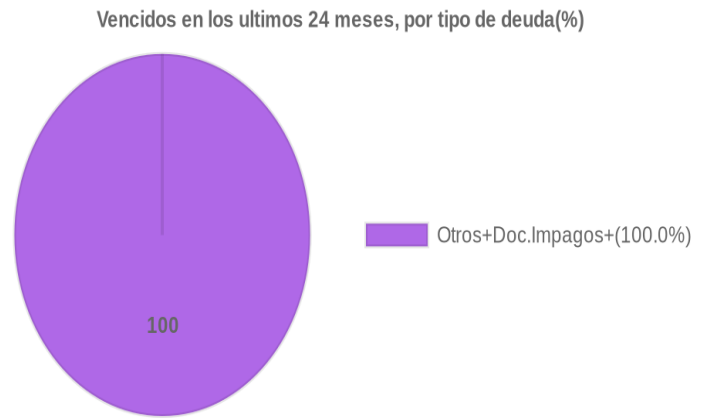
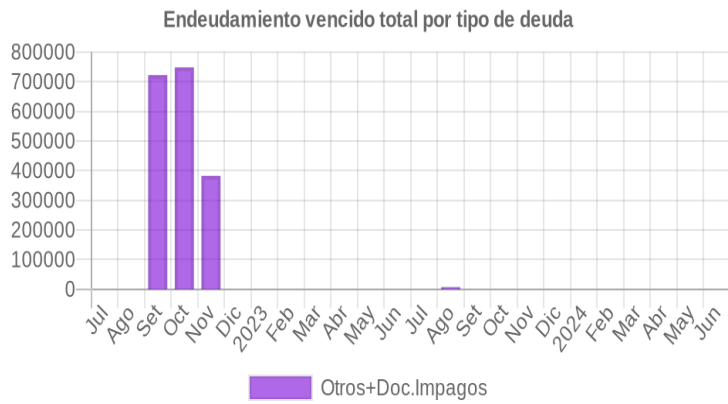
Fecha de Proceso	Sema. Actual	Sem. Riesgo	Var.	Superintendencia de Banca y Seguros (SBS/Microfinan.)				Otros Créditos	Otros Vencidos *				Ctas. Cerr./Anu.		Otros Repor. Negati.		
				# Enti.	Deuda Total *	% Cali. normal	Peor Califi.(2)		Deuda Vencida *	Protestos	Docs. Impagos	Deuda Tributaria	Deuda Laboral	Cta. Cte.		Tar. Créd.	
21/06/2024	●	0.000	⊗	3	77.122.244,59	100.00	NOR	0,00	0,00	0,00	0,00	0,00	0,00	0	0	0	
20/05/2024	●	0.000	⊗	2	64.657.180,20	100.00	NOR	0,00	0,00	0,00	0,00	0,00	0,00	0,00	0	0	0
22/04/2024	●	0.000	⊗	2	75.383.198,31	100.00	NOR	0,00	0,00	0,00	0,00	0,00	0,00	0,00	0	0	0
21/03/2024	●	0.000	⊗	2	93.220.427,72	100.00	NOR	0,00	0,00	0,00	0,00	0,00	0,00	0,00	0	0	0
21/02/2024	●	0.000	⊗	2	100.515.411,80	100.00	NOR	0,00	0,00	0,00	0,00	0,00	0,00	0,00	0	0	0
19/01/2024	●	0.000	⊗	2	67.179.064,00	100.00	NOR	0,00	0,00	0,00	0,00	0,00	0,00	0,00	0	0	0
22/12/2023	●	0.000	⊗	2	61.416.759,74	100.00	NOR	0,00	0,00	0,00	0,00	0,00	0,00	0,00	0	0	0
23/11/2023	●	0.000	⊗	2	59.441.223,08	100.00	NOR	0,00	0,00	0,00	0,00	0,00	0,00	0,00	0	0	0
23/10/2023	●	0.000	⊗	3	64.308.505,82	100.00	NOR	0,00	0,00	0,00	0,00	0,00	0,00	0,00	0	0	0
25/09/2023	●	0.000	⊗	2	64.333.104,52	100.00	NOR	0,00	0,00	0,00	0,00	0,00	0,00	0,00	0	0	0
21/09/2023	●	0.000	⊗	2	64.333.104,52	100.00	NOR	0,00	0,00	0,00	0,00	198,24	0,00	0,00	0	0	0
19/09/2023	●	0.000	⊗	2	64.357.514,21	100.00	NOR	0,00	0,00	0,00	0,00	198,24	0,00	0,00	0	0	0
24/08/2023	●	0.000	⊗	2	64.357.514,21	100.00	NOR	0,00	0,00	0,00	0,00	7.278,24	0,00	0,00	0	0	0
22/08/2023	●	0.000	⊗	3	71.409.983,14	100.00	NOR	0,00	0,00	0,00	0,00	7.278,24	0,00	0,00	0	0	0
17/08/2023	●	0.000	⊗	3	71.409.983,14	100.00	NOR	0,00	0,00	0,00	0,00	7.080,00	0,00	0,00	0	0	0
24/07/2023	●	0.000	⊗	3	71.409.983,14	100.00	NOR	0,00	0,00	0,00	0,00	0,00	0,00	0,00	0	0	0
22/06/2023	●	0.000	⊗	2	71.379.987,01	100.00	NOR	0,00	0,00	0,00	0,00	0,00	0,00	0,00	0	0	0
22/05/2023	●	0.000	⊗	2	77.106.257,24	100.00	NOR	0,00	0,00	0,00	0,00	0,00	0,00	0,00	0	0	0
24/04/2023	●	0.000	⊗	2	84.712.030,32	100.00	NOR	0,00	0,00	0,00	0,00	0,00	0,00	0,00	0	0	0
22/03/2023	●	0.000	⊗	2	84.736.423,15	100.00	NOR	0,00	0,00	0,00	0,00	0,00	0,00	0,00	0	0	0
21/02/2023	●	0.000	⊗	2	84.785.147,69	100.00	NOR	0,00	0,00	0,00	0,00	0,00	0,00	0,00	0	0	0
23/01/2023	●	0.000	⊗	2	86.458.877,46	100.00	NOR	0,00	0,00	0,00	0,00	0,00	0,00	0,00	0	0	0
22/12/2022	●	0.008	⊗	2	86.483.185,08	100.00	NOR	0,00	0,00	0,00	0,00	0,00	0,00	0,00	0	0	0
01/12/2022	●	0.008	⊗	2	91.375.074,18	100.00	NOR	0,00	0,00	0,00	0,00	370.985,43	0,00	0,00	0	0	0
28/11/2022	●	0.008	⊗	2	91.375.074,18	100.00	NOR	0,00	0,00	0,00	0,00	382.638,91	0,00	0,00	0	0	0
23/11/2022	●	0.030	⊗	2	91.375.074,18	100.00	NOR	0,00	0,00	0,00	0,00	941.775,38	0,00	0,00	0	0	0
04/11/2022	●	0.036	⊗	2	50.046.249,57	100.00	NOR	0,00	0,00	0,00	0,00	941.775,38	0,00	0,00	0	0	0
02/11/2022	●	0.036	⊗	2	50.046.249,57	100.00	NOR	0,00	0,00	0,00	0,00	941.775,38	0,00	0,00	0	0	0
24/10/2022	●	0.029	⊗	2	50.046.249,57	100.00	NOR	0,00	0,00	0,00	0,00	748.066,88	0,00	0,00	0	0	0
03/10/2022	●	0.022	⊗	2	64.506.983,81	100.00	NOR	0,00	0,00	0,00	0,00	748.066,88	0,00	0,00	0	0	0
28/09/2022	●	0.022	▼	2	64.506.983,81	100.00	NOR	0,00	0,00	0,00	0,00	722.323,31	0,00	0,00	0	0	0
22/09/2022	●	0.000	⊗	2	64.506.983,81	100.00	NOR	0,00	0,00	0,00	0,00	0,00	0,00	0,00	0	0	0
22/08/2022	●	0.000	⊗	2	60.084.788,18	100.00	NOR	0,00	0,00	0,00	0,00	0,00	0,00	0,00	0	0	0
22/07/2022	●	0.000	⊗	2	60.133.122,58	100.00	NOR	0,00	0,00	0,00	0,00	0,00	0,00	0,00	0	0	0

Gráficos

Montos expresados en unidades de soles*



NOR: Normal, CPP: Con Problemas Potenciales, DEF: Deficiente, DUD: Dudoso, PER: Pérdida, SCAL: Sin Calificación



Reporte de Vencidos

Montos expresados en unidades de soles*

Fuente - Acreedor	MAR 2024			ABR 2024			MAY 2024			JUN 2024		
	# Docs.	Monto *	Dias V.	# Docs.	Monto *	Dias V.	# Docs.	Monto *	Dias V.	# Docs.	Monto *	Dias V.
Documentos Impagos												
LA FIDUCIARIA S.A.		0,00			0,00			0,00			0,00	
VIETTEL PERU S.A.C.		0,00			0,00			0,00			0,00	
Total	0			0			0			0		

Montos expresados en unidades de soles*

Fuente - Acreedor	NOV 2023			DIC 2023			ENE 2024			FEB 2024		
	# Docs.	Monto *	Dias V.	# Docs.	Monto *	Dias V.	# Docs.	Monto *	Dias V.	# Docs.	Monto *	Dias V.
Documentos Impagos												
LA FIDUCIARIA S.A.		0,00			0,00			0,00			0,00	
VIETTEL PERU S.A.C.		0,00			0,00			0,00			0,00	
Total	0			0			0			0		

Montos expresados en unidades de soles*

Fuente - Acreedor	JUL 2023			AGO 2023			SET 2023			OCT 2023		
	# Docs.	Monto *	Dias V.	# Docs.	Monto *	Dias V.	# Docs.	Monto *	Dias V.	# Docs.	Monto *	Dias V.
Documentos Impagos												
LA FIDUCIARIA S.A.		0,00		1	7.080,00	38		0,00			0,00	
VIETTEL PERU S.A.C.		0,00		1	198,24	132		0,00	0		0,00	
Total	0			2	7.278,24	132	0			0		

Reporte SBS/Microfinanzas

Montos expresados en unidades de soles*

Última fecha reportada por la SBS : 31/05/2024

ÚLTIMOS 6 MESES		ENE 2024 (SBS: DIC 2023)	FEB 2024 (SBS: ENE 2024)	MAR 2024 (SBS: FEB 2024)	ABR 2024 (SBS: MAR 2024)	MAY 2024 (SBS: ABR 2024)	JUN 2024 (SBS: MAY 2024)
NOR (Normal)		100,00	100,00	100,00	100,00	100,00	100,00
% Porcentaje de	CPP (Con Problemas Pote.)	0,00	0,00	0,00	0,00	0,00	0,00
Calificación	DEF (Deficiente)	0,00	0,00	0,00	0,00	0,00	0,00
	DUD (Dudoso)	0,00	0,00	0,00	0,00	0,00	0,00
	PER (Pérdida)	0,00	0,00	0,00	0,00	0,00	0,00

Institución	ENE 2024 (SBS: DIC 2023)		FEB 2024 (SBS: ENE 2024)		MAR 2024 (SBS: FEB 2024)		ABR 2024 (SBS: MAR 2024)		MAY 2024 (SBS: ABR 2024)		JUN 2024 (SBS: MAY 2024)	
	Monto *	Dias V.	Monto *	Dias V.	Monto *	Dias V.	Monto *	Dias V.	Monto *	Dias V.	Monto *	Dias V.
BPC	67.179.064,00		100.515.411,80		93.220.427,72		75.383.198,31		64.657.180,20		71.364.596,46	
BANCO PICHINCHA											5.757.648,13	
BIF	0,00		0,00		0,00		0,00		0,00		0,00	
BBVA												
TOTAL	67.179.064,00		100.515.411,80		93.220.427,72		75.383.198,31		64.657.180,20		77.122.244,59	

Última fecha reportada por la SBS : 31/05/2024

Operación	ENE 2024 (SBS: DIC 2023)		FEB 2024 (SBS: ENE 2024)		MAR 2024 (SBS: FEB 2024)		ABR 2024 (SBS: MAR 2024)		MAY 2024 (SBS: ABR 2024)		JUN 2024 (SBS: MAY 2024)	
	Monto *	Dias V.	Monto *	Dias V.	Monto *	Dias V.	Monto *	Dias V.	Monto *	Dias V.	Monto *	Dias V.
RESUMEN												
- Total Deuda	67.179.064,00		100.515.411,80		93.220.427,72		75.383.198,31		64.657.180,20		77.122.244,59	
- Garantías	99.352.574,00		100.012.316,00		99.845.644,00		99.415.076,00		99.616.471,00		99.553.972,00	
CREDITOS DIRECTOS												
- CRÉDITOS VIGENTES	9.062.359,21		18.172.801,86		21.193.160,92		20.628.875,89		12.820.930,46		19.528.346,72	
-- GranE: SobregirosCC	136,29											
-- GranE: Préstamos	9.062.222,92		18.172.801,86		21.193.160,92		20.628.875,89		12.820.930,46		19.528.346,72	
--- NoRevolventes	9.062.222,92		18.172.801,86		21.193.160,92		20.628.875,89		12.820.930,46		19.528.346,72	



CREDITOS INDIRECTOS						
- CartasFianzaOtorgadas	58.116.704,79	82.342.609,94	72.027.266,80	54.754.322,42	51.836.249,74	57.593.897,87
GARANTIAS						
- GARANTIAS RECIBIDAS	99.352.574,44	100.012.316,67	99.845.644,95	99.415.076,34	99.616.471,33	99.553.973,18
-- Gov. Nacional Reactiva Perú	546.325,05	546.325,05	546.325,05	546.325,05	546.325,05	546.325,05
-- OtrasGtiasNoPref	25.757.725,39	26.417.467,62	26.250.795,90	25.820.227,29	26.021.622,28	25.959.120,39
-- GtiasNoPref(AvalyFianza)	73.048.524,00	73.048.524,00	73.048.524,00	73.048.524,00	73.048.524,00	73.048.527,74

Montos expresados en unidades de soles*

Última fecha reportada por la SBS : 31/05/2024

6 MESES ANTERIORES		JUL 2023 (SBS: JUN 2023)	AGO 2023 (SBS: JUL 2023)	SET 2023 (SBS: AGO 2023)	OCT 2023 (SBS: SET 2023)	NOV 2023 (SBS: OCT 2023)	DIC 2023 (SBS: NOV 2023)
% Porcentaje	NOR (Normal)	100,00	100,00	100,00	100,00	100,00	100,00
de	CPP (Con Problemas Pote.)	0,00	0,00	0,00	0,00	0,00	0,00
Calificación	DEF (Deficiente)	0,00	0,00	0,00	0,00	0,00	0,00
	DUD (Dudoso)	0,00	0,00	0,00	0,00	0,00	0,00
	PER (Pérdida)	0,00	0,00	0,00	0,00	0,00	0,00

Institución	JUL 2023 (SBS: JUN 2023)		AGO 2023 (SBS: JUL 2023)		SET 2023 (SBS: AGO 2023)		OCT 2023 (SBS: SET 2023)		NOV 2023 (SBS: OCT 2023)		DIC 2023 (SBS: NOV 2023)	
	Monto *	Dias V.	Monto *	Dias V.	Monto *	Dias V.	Monto *	Dias V.	Monto *	Dias V.	Monto *	Dias V.
BCP	71.355.545,00		64.357.514,21		64.333.104,52		64.308.503,06		59.441.223,08		61.416.759,74	
BANCO PICHINCHA	54.438,14	1										
BIF	0,00		0,00		0,00		0,00		0,00		0,00	
BBVA							2,76					
TOTAL	71.409.983,14	1	64.357.514,21		64.333.104,52		64.308.505,82		59.441.223,08		61.416.759,74	

Última fecha reportada por la SBS : 31/05/2024

Operación	JUL 2023 (SBS: JUN 2023)		AGO 2023 (SBS: JUL 2023)		SET 2023 (SBS: AGO 2023)		OCT 2023 (SBS: SET 2023)		NOV 2023 (SBS: OCT 2023)		DIC 2023 (SBS: NOV 2023)	
	Monto *	Dias V.	Monto *	Dias V.	Monto *	Dias V.	Monto *	Dias V.	Monto *	Dias V.	Monto *	Dias V.
RESUMEN												
- Total Deuda	71.409.983,14	1	64.357.514,21		64.333.104,52		64.308.505,82		59.441.223,08		61.416.759,74	
- Línea No Utilizada	20.432.131,00		25.428.067,26		25.588.322,44		5.336.705,48					
- Garantías	98.790.057,00		98.651.164,00		99.255.349,00		99.935.925,00		100.248.434,00		99.540.080,00	
CREDITOS DIRECTOS												
- CREDITOS VIGENTES	122.565,72	1	1.748.077,04		1.723.667,35		1.699.068,65		1.324.518,29		3.300.054,95	
-- GranE: SobregirosCC	18,14	1			82,47						54,95	
-- GranE: Préstamos			1.748.077,04		1.723.584,88		1.699.065,89		1.324.518,29		3.300.000,00	
--- NoRevolventes			1.748.077,04		1.723.584,88		1.699.065,89		1.324.518,29		3.300.000,00	
-- MedE: SobregirosCC							2,76					
-- MedE: Préstamos	122.547,58											
--- NoRevolventes	122.547,58											
CREDITOS INDIRECTOS												
- CartasFianzaOtorgadas	71.287.417,42		62.609.437,17		62.609.437,17		62.609.437,17		58.116.704,79		58.116.704,79	
LINEA NO UTIL. Y CRED. NO DESEMB.												
- LinCredPréstamos			4.995.936,26		5.156.191,44		5.336.705,48					
- LinCredAvalessFianzas	20.432.131,00		20.432.131,00		20.432.131,00							
GARANTIAS												
- GARANTIAS RECIBIDAS	98.790.057,39		98.651.164,29		99.255.349,27		99.935.925,46		100.248.434,94		99.540.080,13	
-- Gov. Nacional Reactiva Perú	546.325,05		546.325,05		546.325,05		546.325,05		546.325,05		546.325,05	
-- OtrasGtiasNoPref	25.195.208,34		25.056.315,24		25.660.500,22		26.341.076,41		26.653.585,89		25.945.231,08	
-- GtiasNoPref(AvalyFianza)	73.048.524,00		73.048.524,00		73.048.524,00		73.048.524,00		73.048.524,00		73.048.524,00	

Reporte SBS/Microfinanzas por entidades

Reportado por : BCP

Última fecha reportada por la SBS : 31/05/2024

Operación	ENE 2024 (SBS: DIC2023)		FEB 2024 (SBS: ENE2024)		MAR 2024 (SBS: FEB2024)		ABR 2024 (SBS: MAR2024)		MAY 2024 (SBS: ABR2024)		JUN 2024 (SBS: MAY2024)	
	Monto *	Dias V.	Monto *	Dias V.	Monto *	Dias V.	Monto *	Dias V.	Monto *	Dias V.	Monto *	Dias V.
Calificación (2)	NOR		NOR		NOR		NOR		NOR		NOR	



RESUMEN						
- Total Deuda	67.179.064,00	100.515.411,80	93.220.427,72	75.383.198,31	64.657.180,20	71.364.596,46
- Garantías	26.304.050,00	26.963.792,00	26.797.120,00	26.366.552,00	26.567.947,00	26.505.445,00
CREDITOS DIRECTOS						
- CRÉDITOS VIGENTES	9.062.359,21	18.172.801,86	21.193.160,92	20.628.875,89	12.820.930,46	19.528.346,72
-- GranE: SobregirosCC	136,29					
-- GranE: Préstamos	9.062.222,92	18.172.801,86	21.193.160,92	20.628.875,89	12.820.930,46	19.528.346,72
--- NoRevolventes	9.062.222,92	18.172.801,86	21.193.160,92	20.628.875,89	12.820.930,46	19.528.346,72
CREDITOS INDIRECTOS						
- CartasFianzaOtorgadas	58.116.704,79	82.342.609,94	72.027.266,80	54.754.322,42	51.836.249,74	51.836.249,74
GARANTIAS						
- GARANTIAS RECIBIDAS	26.304.050,44	26.963.792,67	26.797.120,95	26.366.552,34	26.567.947,33	26.505.445,44
-- Gob. Nacional Reactiva Perú	546.325,05	546.325,05	546.325,05	546.325,05	546.325,05	546.325,05
-- OtrasGtiasNoPref	25.757.725,39	26.417.467,62	26.250.795,90	25.820.227,29	26.021.622,28	25.959.120,39

Última fecha reportada por la SBS : 31/05/2024

Operación	JUL 2023 (SBS: JUN2023)		AGO 2023 (SBS: JUL2023)		SET 2023 (SBS: AGO2023)		OCT 2023 (SBS: SET2023)		NOV 2023 (SBS: OCT2023)		DIC 2023 (SBS: NOV2023)	
	Monto *	Dias V.	Monto *	Dias V.	Monto *	Dias V.	Monto *	Dias V.	Monto *	Dias V.	Monto *	Dias V.
Calificación (2)	NOR		NOR		NOR		NOR		NOR		NOR	
RESUMEN												
- Total Deuda	71.355.545,00		64.357.514,21		64.333.104,52		64.308.503,06		59.441.223,08		61.416.759,74	
- Línea No Utilizada			4.995.936,26		5.156.191,44		5.336.705,48					
- Garantías	25.741.533,00		25.602.640,00		26.206.825,00		26.887.401,00		27.199.910,00		26.491.556,00	
CREDITOS DIRECTOS												
- CRÉDITOS VIGENTES	122.547,58		1.748.077,04		1.723.667,35		1.699.065,89		1.324.518,29		3.300.054,95	
-- GranE: SobregirosCC					82,47						54,95	
-- GranE: Préstamos			1.748.077,04		1.723.584,88		1.699.065,89		1.324.518,29		3.300.000,00	
--- NoRevolventes			1.748.077,04		1.723.584,88		1.699.065,89		1.324.518,29		3.300.000,00	
-- MedE: Préstamos	122.547,58											
--- NoRevolventes	122.547,58											
CREDITOS INDIRECTOS												
- CartasFianzaOtorgadas	71.232.997,42		62.609.437,17		62.609.437,17		62.609.437,17		58.116.704,79		58.116.704,79	
LINEA NO UTIL. Y CRED. NO DESEMB.												
- LinCredPréstamos			4.995.936,26		5.156.191,44		5.336.705,48					
GARANTIAS												
- GARANTIAS RECIBIDAS	25.741.533,39		25.602.640,29		26.206.825,27		26.887.401,46		27.199.910,94		26.491.556,13	
-- Gob. Nacional Reactiva Perú	546.325,05		546.325,05		546.325,05		546.325,05		546.325,05		546.325,05	
-- OtrasGtiasNoPref	25.195.208,34		25.056.315,24		25.660.500,22		26.341.076,41		26.653.585,89		25.945.231,08	

Reportado por : BANCO PICHINCHA

Última fecha reportada por la SBS : 31/05/2024

Operación	ENE 2024 (SBS: DIC2023)		FEB 2024 (SBS: ENE2024)		MAR 2024 (SBS: FEB2024)		ABR 2024 (SBS: MAR2024)		MAY 2024 (SBS: ABR2024)		JUN 2024 (SBS: MAY2024)	
	Monto *	Dias V.	Monto *	Dias V.	Monto *	Dias V.	Monto *	Dias V.	Monto *	Dias V.	Monto *	Dias V.
Calificación (2)											NOR	
RESUMEN												
- Total Deuda											5.757.648,13	
- Garantías											3,00	
CREDITOS INDIRECTOS												
- CartasFianzaOtorgadas											5.757.648,13	
GARANTIAS												
- GARANTIAS RECIBIDAS											3,74	
-- GtiasNoPref(AvalyFianza)											3,74	

Última fecha reportada por la SBS : 31/05/2024

Operación	JUL 2023 (SBS: JUN2023)		AGO 2023 (SBS: JUL2023)		SET 2023 (SBS: AGO2023)		OCT 2023 (SBS: SET2023)		NOV 2023 (SBS: OCT2023)		DIC 2023 (SBS: NOV2023)	
	Monto *	Dias V.	Monto *	Dias V.	Monto *	Dias V.	Monto *	Dias V.	Monto *	Dias V.	Monto *	Dias V.
Calificación (2)	NOR											
RESUMEN												
- Total Deuda	54.438,14	1										
CREDITOS DIRECTOS												
- CRÉDITOS VIGENTES	18,14	1										
-- GranE: SobregirosCC	18,14	1										



CREDITOS INDIRECTOS												
- CartasFianzaOtorgadas	54.420,00											

Reportado por : BIF

Última fecha reportada por la SBS : 31/05/2024

Operación	ENE 2024 (SBS: DIC2023)		FEB 2024 (SBS: ENE2024)		MAR 2024 (SBS: FEB2024)		ABR 2024 (SBS: MAR2024)		MAY 2024 (SBS: ABR2024)		JUN 2024 (SBS: MAY2024)	
	Monto *	Dias V.	Monto *	Dias V.	Monto *	Dias V.	Monto *	Dias V.	Monto *	Dias V.	Monto *	Dias V.
Calificación (2)	SCAL		SCAL		SCAL		SCAL		SCAL		SCAL	
RESUMEN												
- Garantías	73.048.524,00		73.048.524,00		73.048.524,00		73.048.524,00		73.048.524,00		73.048.524,00	
GARANTIAS												
- GARANTIAS RECIBIDAS	73.048.524,00		73.048.524,00		73.048.524,00		73.048.524,00		73.048.524,00		73.048.524,00	
-- GtiasNoPref(AvalyFianza)	73.048.524,00		73.048.524,00		73.048.524,00		73.048.524,00		73.048.524,00		73.048.524,00	

Última fecha reportada por la SBS : 31/05/2024

Operación	JUL 2023 (SBS: JUN2023)		AGO 2023 (SBS: JUL2023)		SET 2023 (SBS: AGO2023)		OCT 2023 (SBS: SET2023)		NOV 2023 (SBS: OCT2023)		DIC 2023 (SBS: NOV2023)	
	Monto *	Dias V.	Monto *	Dias V.	Monto *	Dias V.	Monto *	Dias V.	Monto *	Dias V.	Monto *	Dias V.
Calificación (2)	NOR		NOR		NOR		SCAL		SCAL		SCAL	
RESUMEN												
- Línea No Utilizada	20.432.131,00		20.432.131,00		20.432.131,00							
- Garantías	73.048.524,00		73.048.524,00		73.048.524,00		73.048.524,00		73.048.524,00		73.048.524,00	
LINEA NO UTIL. Y CRED. NO DESEMB.												
- LinCredAvaesFianzas	20.432.131,00		20.432.131,00		20.432.131,00							
GARANTIAS												
- GARANTIAS RECIBIDAS	73.048.524,00		73.048.524,00		73.048.524,00		73.048.524,00		73.048.524,00		73.048.524,00	
-- GtiasNoPref(AvalyFianza)	73.048.524,00		73.048.524,00		73.048.524,00		73.048.524,00		73.048.524,00		73.048.524,00	

Reportado por : BBVA

Última fecha reportada por la SBS : 31/05/2024

Operación	ENE 2024 (SBS: DIC2023)		FEB 2024 (SBS: ENE2024)		MAR 2024 (SBS: FEB2024)		ABR 2024 (SBS: MAR2024)		MAY 2024 (SBS: ABR2024)		JUN 2024 (SBS: MAY2024)	
	Monto *	Dias V.	Monto *	Dias V.	Monto *	Dias V.	Monto *	Dias V.	Monto *	Dias V.	Monto *	Dias V.
Calificación (2)												
RESUMEN												

Última fecha reportada por la SBS : 31/05/2024

Operación	JUL 2023 (SBS: JUN2023)		AGO 2023 (SBS: JUL2023)		SET 2023 (SBS: AGO2023)		OCT 2023 (SBS: SET2023)		NOV 2023 (SBS: OCT2023)		DIC 2023 (SBS: NOV2023)	
	Monto *	Dias V.	Monto *	Dias V.	Monto *	Dias V.	Monto *	Dias V.	Monto *	Dias V.	Monto *	Dias V.
Calificación (2)							NOR					
RESUMEN												
- Total Deuda							2,76					
CREDITOS DIRECTOS												
- CRÉDITOS VIGENTES							2,76					
-- MedE:SobregirosCC							2,76					

Rectificaciones SBS

Entidad	Periodo SBS	Cuenta	Concepto Rectificación	Dice	Debe Decir
---------	-------------	--------	------------------------	------	------------

Aval/Codeudor

Montos expresados en unidades de soles*

Es Avalista de:				Información reportada por la SBS al 31/05/2024		
Tipo Doc	Nro Documento	Nombre/Razón Social	Act	Pre	12m	

Montos expresados en unidades de soles*

Quiénes lo Avalan:				Información reportada por la SBS al 31/05/2024		
Tipo Doc	Nro Documento	Nombre/Razón Social	Act	Pre	12m	

Montos expresados en unidades de soles*

Es Avalista de:				Información Reportada por Entidades de Microfinanzas / Otros Créditos		
Tipo Doc	Nro Documento	Nombre/Razón Social	Act	Pre	12m	

Montos expresados en unidades de soles*

Quiénes lo Avalan:				Información Reportada por Entidades de Microfinanzas / Otros Créditos		
Tipo Doc	Nro Documento	Nombre/Razón Social	Act	Pre	12m	

Documentos Protestados como Deudor/Aceptante

Montos expresados en unidades*

Reportado por la Cámara de Comercio de Lima (CCL)

Documentos Protestados sin Regularizar			
	# Doc	Monto (S/) *	Max Días Venc.
Total:	0	0,00	

Tipo de Cambio 3.843

Nro. Secuencia	Tip. Reg. **	Acreedor/Girador	Tipo Doc.	Moneda	Monto *	Monto * (S/)	Boletín	F. Protesto	F. Venc.	Días Venc.

**PR: Protestos, CJ: Cobranza Judicial, MO: Moras, PP: Procesos Penales

Montos expresados en unidades*

Reportado por la Cámara de Comercio de Lima (CCL)

Documentos Protestados Regularizados			
	# Doc	Monto (S/) *	
Total:	0	0,00	

Nro. Secuencia	Tip. Reg. **	Acreedor/Girador	Tipo Doc.	Moneda	Monto *	Monto * (S/)	Boletín	F. Protesto	F. Venc.	F. Reg

**PR: Protestos, CJ: Cobranza Judicial, MO: Moras, PP: Procesos Penales

Detalle de Vencidos

Comercio Exterior

Montos expresados en unidades de dólares

Muestra información reportada por la SUNAT desde el 07/02/2011

Resumen por Ejercicio

Ejercicio	Actividad	Número de Operaciones	Importe USD *	N° Países	3 países con mayor número de operaciones



2022	IMPORTACIÓN	1	6.553,11	1	MALAYSIA
------	-------------	---	----------	---	----------

Resumen por Meses

Actividad	Ejercicio	Mes	Número de Operaciones	Importe USD *	N° Países	3 países con mayor número de operaciones
IMPORTACIÓN	2022	ABRIL	1	6.553,11	1	MALAYSIA

PUBLICACIÓN DIARIO "EL PERUANO"

Reporte Otros Créditos

Institución	ENE 2024		FEB 2024		MAR 2024		ABR 2024		MAY 2024		JUN 2024	
	Monto *	Dias V.	Monto *	Dias V.	Monto *	Dias V.	Monto *	Dias V.	Monto *	Dias V.	Monto *	Dias V.
Institución	JUL 2023		AGO 2023		SET 2023		OCT 2023		NOV 2023		DIC 2023	
	Monto *	Dias V.	Monto *	Dias V.	Monto *	Dias V.	Monto *	Dias V.	Monto *	Dias V.	Monto *	Dias V.

Reporte Otros Créditos por entidades

Sin Información