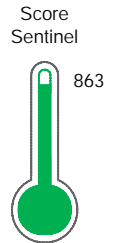


El reporte contiene solo los títulos seleccionados

- Información General
- Consulta Rápida
- Principales Acreedores
- Detalle Variación
- Posición Histórica
- Gráficos
- Rep. Vencidos
- Rep. SBS/Microf.
- SBS/Microf. Entidades
- Rectificaciones SBS
- Avalados/Avalistas
- Hechos de Importancia
- Documentos CCL
- Detalle de Vencidos
- Comercio Exterior
- Otros Créditos
- Otros Créd. Entidades
- Otros Rep. Negativos

RUC 20171036284 - INDUSTRIAS FIBRAFORTE S A

| Fecha Proceso | Tipo Doc. | N. Doc.     | Nota  | Deuda Total * | Var. | Actual                               | Previo                               | 12m                                   |
|---------------|-----------|-------------|-------|---------------|------|--------------------------------------|--------------------------------------|---------------------------------------|
| 22/10/2021    | RUC       | 20171036284 | 0.000 | 9.586.660,43  |      | <span style="color: green;">●</span> | <span style="color: green;">●</span> | <span style="color: orange;">●</span> |



Riesgo Muy Bajo

\* La persona consultada cuenta con los siguientes créditos e indicadores.

- Línea de Crédito
- Buen Contribuyente SUNAT
- Buen Contribuyente SAT
- Reactiva Perú

## Sentinel Sabio

Bancarizado: SI

### Recomendación de Sentinel Sabio

Evaluación Crediticia



**APROBAR**  
Producto Genérico

Detalle:

- Cumple con todas las reglas de evaluación

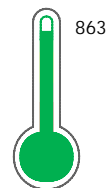
Cuota Estimada Mensual

S/ 429041,



### Score Sentinel

Nivel de Riesgo



Riesgo Muy Bajo

Recomendación:

En este nivel de riesgo, 3 de 100 empresas podrían caer en incumplimiento en los próximos 12 meses

## Información General

### Datos Principales

01/01/2021: Última actualización de información reportada por SUNAT

|                                  |                                 |                                  |                        |
|----------------------------------|---------------------------------|----------------------------------|------------------------|
| Razón Social:                    | INDUSTRIAS FIBRAFORTE S A       |                                  |                        |
| Nombre Comercial:                | INDUSTRIAS FIBRAFORTE S A       |                                  |                        |
| Tipo de Contribuyente:           | SOCIEDAD ANONIMA                |                                  |                        |
| Estado de Contribuyente:         | ACTIVO                          | Condición del Contribuyente:     | HABIDO                 |
| Inicio de Actividades:           | 13/08/1993                      |                                  |                        |
| Tamaño contribuyente:            | PRINCIPAL                       | Dependencia:                     | INTENDENCIA LIMA PRICO |
| Actividad Económica Principal    | FAB. DE PRODUCTOS DE PLASTICOS. |                                  |                        |
| Actividad Económica Secundaria 1 | FAB. DE PLASTICOS Y DE CAUCHO.  | Actividad Económica Secundaria 2 | -                      |
| Fecha Inscripción RRPP:          | 24/02/1993                      | Número de Partida Registral:     | -                      |
| Folio:                           | -                               | Asiento:                         | -                      |

Agente de retención

### Direcciones Registradas

| Dirección  | Fuente                   |
|--|--------------------------|
| CARRETERA PANAMERICANA SUR KM. 57.5 CHILCA - CAÑETE - LIMA (PARTE DEL EX - FUNDO LA PATITA)        | SUNAT - DOMICILIO FISCAL |
| AVENIDA VENEZUELA NRO. 1124 AREQUIPA - AREQUIPA - AREQUIPA (CERCADO)                               | SUNAT - SUCURSAL         |
| CALLE RODOLFO BELTRAN NRO. 716 URBANIZACION LIMA INDUSTRIAL LIMA - LIMA - LIMA                     | SUNAT - SUCURSAL         |
| AVENIDA PEDRO RUIZ NRO. 576 CHICLAYO - CHICLAYO - LAMBAYEQUE                                       | SUNAT - SUCURSAL         |
| AVENIDA FRANCISCO CUNEO SALAZAR NRO. 899 URBANIZACION PATAZCA CHICLAYO - CHICLAYO - LAMBAYEQUE     | SUNAT - SUCURSAL         |
| CARRETERA PANAMERICANA SUR KM. 57.5 CHILCA - CAÑETE - LIMA (PARTE DEL EX-FUNDO LA PATITA KM 57.50) | SUNAT - CASA MATRIZ      |

### Representantes Legales

| Nro Documento | Nombre de Representante           | Act | Pre | 12m | Fecha desde que ocupa Cargo | Cargo           |
|---------------|-----------------------------------|-----|-----|-----|-----------------------------|-----------------|
| 40065828      | PORTUGAL POSADAS NESTOR ESTEBAN   |     |     |     | 17/06/2019                  | APODERADO       |
| 40216203      | GARRIDO VASQUEZ PITA KENNY RAFAEL |     |     |     | 04/04/2019                  | GERENTE GENERAL |
| 40231718      | DURAND LARREA KARINA              |     |     |     | 24/02/2020                  | APODERADO       |

### Empresas Relacionadas a:

#### PORTUGAL POSADAS NESTOR

| Ruc         | Razón Social            | Semáforos |     |     | Fecha desde que ocupa Cargo | Cargo           | Estado         |
|-------------|-------------------------|-----------|-----|-----|-----------------------------|-----------------|----------------|
|             |                         | Act       | Pre | 12m |                             |                 |                |
| 20461815571 | TRADUCCIONES NED S.R.L. |           |     |     | 13/12/1999                  | GERENTE         | BAJA DE OFICIO |
| 20477850228 | NLC PERU S.A.C.         |           |     |     | 09/09/2008                  | GERENTE GENERAL | BAJA DE OFICIO |

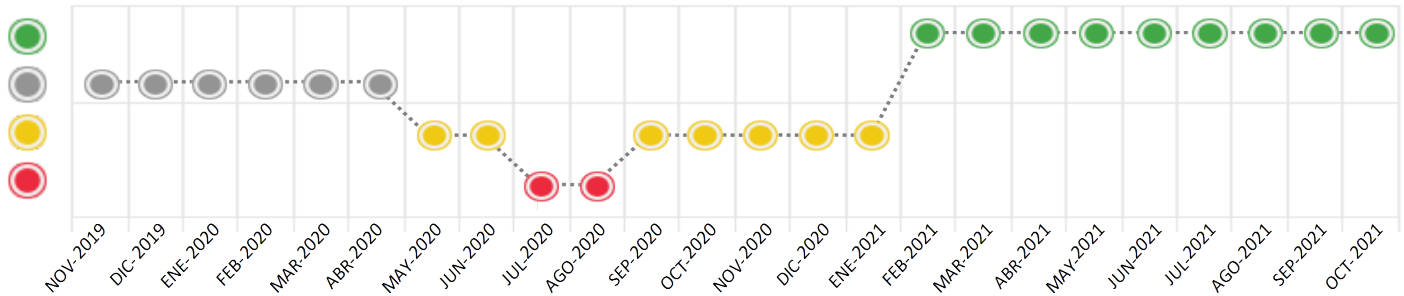
## Consulta Rápida

Documento de identidad consultado

| Fecha Proceso | Tipo Doc. | N. Doc.     | Nombre o Raz. Social      | Nota  | Deuda Total * | Var. | Actual | Previo | 12m |
|---------------|-----------|-------------|---------------------------|-------|---------------|------|--------|--------|-----|
| 22/10/2021    | RUC       | 20171036284 | INDUSTRIAS FIBRAFORTE S A | 0.000 | 9.586.660,43  |      |        |        |     |

Montos expresados en unidades de soles\*

Semáforos de los últimos 24 meses



| Semáforo | Descripción                                   |
|----------|---|
|          | No registra información de deudas             |
|          | Minimo Riesgo: Sin deudas vencidas            |
|          | Mediano Riesgo: Deudas con poco atraso*       |
|          | Alto Riesgo: Deudas con atraso significativo* |

\*Semáforo deuda menor: Deuda vencida menor S/ 100 personas naturales o menor S/ 500 personas jurídicas

Verde: 0 <= Sem. < 0,001  
 Amarillo: 0,001 <= Sem. <= 2  
 Rojo: 2 < Sem. <= 6

| Variación | Descripción  |
|-----------|--|
|           | Variación Negativa: La nueva información reportada ha incrementado tu riesgo crediticio  |
|           | Variación Positiva: La nueva información ha mejorado tu posición de riesgo   |
|           | Variación Porcentual Positiva: El monto total reportado por la SBS/Microfinanzas o número de instituciones financieras ha aumentado  |
|           | Variación Porcentual Negativa: El monto total reportado por la SBS/Microfinanzas o número de instituciones financieras ha disminuido |
|           | Aproximadamente igual o igual  |

## Detalle de la deuda SBS/Microfinanzas

| Entidad      | Deuda Anterior       |                      |                      | Deuda a OCT 2021 |            |                     |            | Rect. (1) | Disc. |
|--------------|----------------------|----------------------|----------------------|------------------|------------|---------------------|------------|-----------|-------|
|              | ABR 2021             | JUL 2021             | SET 2021             | Fecha Inf.       | Calif. (2) | Monto *             | Días Venc. |           |       |
| SCOTIABANK   | 10.000.000,00        | 10.000.000,00        | 10.000.000,00        | 30/09/2021       | NOR        | 9.586.660,43        |            |           |       |
| BCP          | 0,00                 | 0,00                 | 0,00                 | 30/09/2021       | NOR        | 0,00                |            |           |       |
| <b>TOTAL</b> | <b>10.000.000,00</b> | <b>10.000.000,00</b> | <b>10.000.000,00</b> |                  |            | <b>9.586.660,43</b> |            |           |       |

(1) Ver detalle en el cuadro de Rectificaciones SBS

(2) NOR: Normal, CPP: Con Problemas Potenciales, DEF: Deficiente, DUD: Dudoso, PER: Pérdida, SCAL: Sin Calificación

## Detalle de la deuda de Otros Créditos

| Entidad      | Deuda Anterior |          |          | Deuda a OCT 2021 |            |       |            | Disc. |
|--------------|----------------|----------|----------|------------------|------------|-------|------------|-------|
|              | ABR 2021       | JUL 2021 | SET 2021 | Fecha Inf.       | Calif. (2) | Monto | Días Venc. |       |
| <b>TOTAL</b> |                |          |          |                  |            |       |            |       |

(2) NOR: Normal, CPP: Con Problemas Potenciales, DEF: Deficiente, DUD: Dudoso, PER: Pérdida, SCAL: Sin Calificación

## Detalle de vencidos

| # Doc | Fuente - Acreedor | Monto * | Días Venc. |
|-------|-------------------|---------|------------|
|-------|-------------------|---------|------------|

## Utilización de Líneas de Crédito

| Instituciones | **  | Línea Aprobada | Línea No Utilizada | Línea Utilizada | % L. Uti. |
|---------------|-----|----------------|--------------------|-----------------|-----------|
| BCP           | TOT |                | 45.000,00          |                 |           |
| <b>TOTAL</b>  |     |                | 45.000,00          |                 | 0%        |

\*\*(TOT): Otras Tarjetas de Crédito

## Principales Acreedores

Montos expresados en unidades de soles\*

## Resumen de Deudas

| Descripción de la Deuda       | Monto *      | Días |
|-------------------------------|--------------|------|
| Deuda total SBS al 30/09/2021 | 9.586.660,43 |      |
| % Calificación normal         | 100,00       |      |
| Peor Calificación (2)         | NOR          |      |
| Otros Créditos                | 0,00         | **** |

## Detalle de deuda SBS/Microfinanzas

| Institución SBS                      | Calif. (2) | Saldo *             | % Ven.   | Días Venc. | Rect.(1) |
|--------------------------------------|------------|---------------------|----------|------------|----------|
| SCOTIABANK                           | NOR        | 9.586.660,43        | 0,00     |            |          |
| BCP                                  | NOR        | 0,00                | 0,00     |            |          |
| <b>Deuda Total SBS/MicroFinanzas</b> |            | <b>9.586.660,43</b> | <b>0</b> |            |          |

## Detalle de Riesgos SBS/Microfinanzas

| Concepto                       | Saldo *      |
|--------------------------------|--------------|
| Deuda Directa                  | 9.586.660,43 |
| Deuda Indirecta                | 0,00         |
| Deuda Castigada                | 0,00         |
| Deuda Total SBS/MicroFinanzas  | 9.586.660,43 |
| Línea Tarj. Cred. No utilizada | 45.000,00    |
| Total Riesgo SBS/MicroFinanzas | 9.631.660,43 |

## Detalle de deuda Otros Créditos

| Empresa                    | Calif. (2) | Saldo * | % Ven. | Días Venc. | Disc. |
|----------------------------|------------|---------|--------|------------|-------|
| Deuda Total Otros Créditos |            | 0,00    | 0      |            |       |

## Detalle de vencidos

| # Doc | Fuente - Acreedor | Monto * | Días Venc. |
|-------|-------------------|---------|------------|
|-------|-------------------|---------|------------|

## Detalle Variación

Montos expresados en unidades de soles\*

## Resumen de la variación

| Descripción de la deuda    | 30/09/2021    | 22/10/2021   | Variación   |
|----------------------------|---------------|--------------|-------------|
| Score                      | 0.000         | 0.000        | 0.000       |
| Nro. Entidades SBS/Microf. | 2             | 2            | 0           |
| Riesgo Total SBS/Microf. * | 10.000.000,00 | 9.586.660,43 |             |
| Deuda Directa              | 10.000.000,00 | 9.586.660,43 | -413.339,57 |
| Deuda Indirecta            | 0,00          | 0,00         | 0,00        |
| Deuda Castigada            | 0,00          | 0,00         | 0,00        |

| Variación del Riesgo Total SBS/Microf. * | Antes         | 22/10/2021   | Variación   |
|--|---------------|--------------|-------------|
| Último Mes                               | 10.000.000,00 | 9.586.660,43 | -413.339,57 |
| Último Trimestre                         | 10.000.000,00 | 9.586.660,43 | -413.339,57 |
| Último Semestre                          | 10.000.000,00 | 9.586.660,43 | -413.339,57 |
| Último Año                               | 10.000.000,00 | 9.586.660,43 | -413.339,57 |

| Calificación SBS/Microf.          | 30/09/2021 | 22/10/2021 | Variación |
|-----------------------------------|------------|------------|-----------|
| % NOR (Normal)                    | 100.00     | 100.00     |           |
| % CPP (Con Problemas Potenciales) | 0.00       | 0.00       | 0.00      |
| % DEF (Deficiente)                | 0.00       | 0.00       | 0.00      |
| % DUD (Dudoso)                    | 0.00       | 0.00       | 0.00      |
| % PER (Pérdida)                   | 0.00       | 0.00       | 0.00      |

| Deuda vencida *            | 30/09/2021 | 22/10/2021 | Variación |
|----------------------------|------------|------------|-----------|
| Total deuda vencida        | 0,00       | 0,00       | 0,00      |
| Deuda por Otros Créditos * | 30/09/2021 | 22/10/2021 | Variación |

|                            |      |      |      |
|----------------------------|------|------|------|
| Total deuda otros créditos | 0,00 | 0,00 | 0,00 |
|----------------------------|------|------|------|

## Detalle de la variación

|                     |            |            |           |
|---------------------|------------|------------|-----------|
| Fuente - Acreedor * | 30/09/2021 | 22/10/2021 | Variación |
|---------------------|------------|------------|-----------|

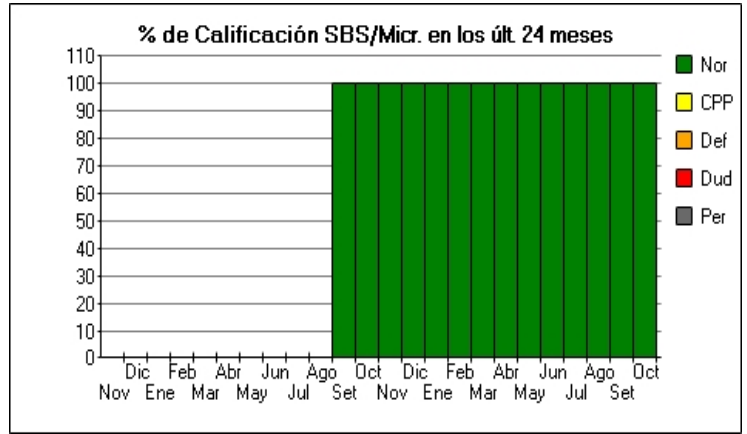
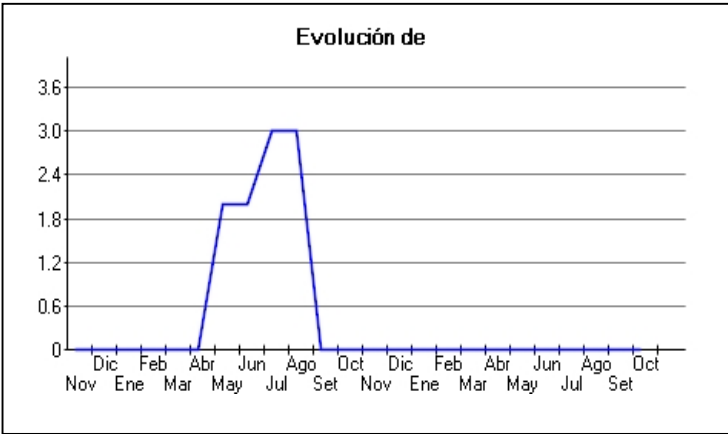
## Posición Histórica

Montos expresados en unidades de soles\*

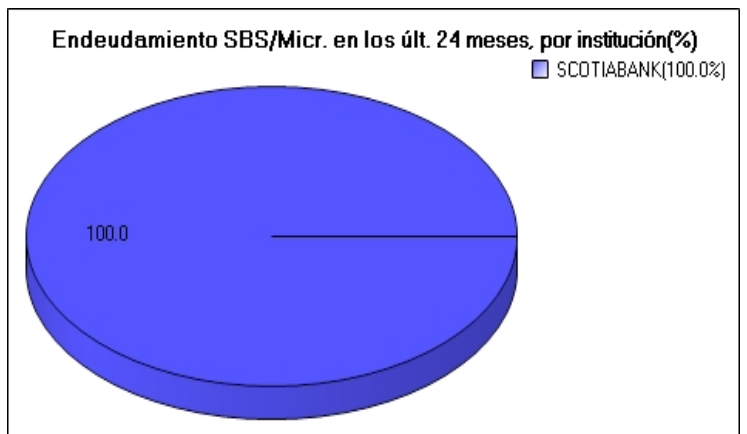
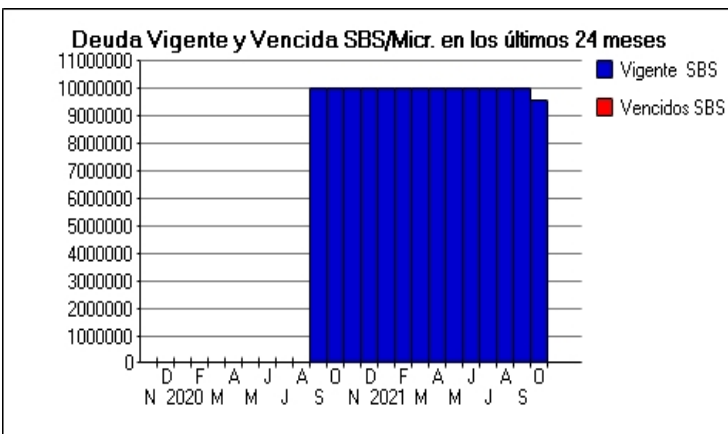
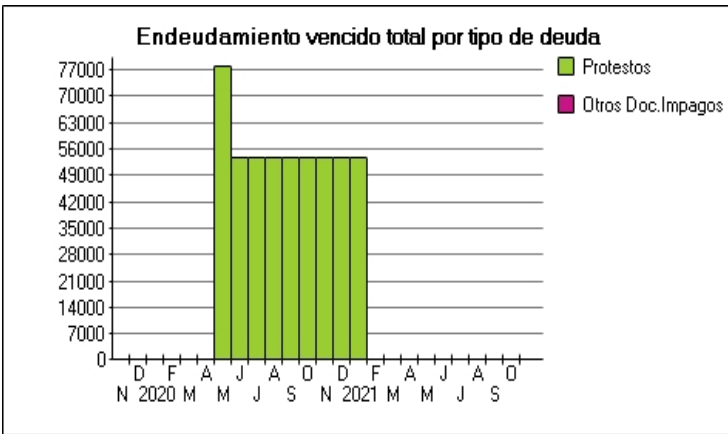
| Fecha de Proceso | Sema. Actual | Sem. Riesgo | Var. | Superintendencia de Banca y Seguros (SBS/Microfinan.) |               |                |                 | Otros Créditos | Otros Vencidos * |           |               |                  | Ctas. Cerr./Anu. |           | Otros Repor. Negati. |            |   |
|------------------|--------------|-------------|------|---|---------------|----------------|-----------------|----------------|------------------|-----------|---------------|------------------|------------------|-----------|----------------------|------------|---|
|                  |              |             |      | # Enti.   | Deuda Total * | % Cali. normal | Peor Califi.(2) |                | Deuda Vencida *  | Protestos | Docs. Impagos | Deuda Tributaria | Deuda Laboral    | Cta. Cte. |                      | Tar. Créd. |   |
| 22/10/202        | ●            | 0.000       | ☰    | 2   | 9.586.660,43  | 100.00         | NOR             | 0,00           | 0,00             | 0,00      | 0,00          | 0,00             | 0,00             | 0,00      | 0                    | 0          | 0 |
| 30/09/202        | ●            | 0.000       | ☰    | 2   | 10.000.000,00 | 100.00         | NOR             | 0,00           | 0,00             | 0,00      | 0,00          | 0,00             | 0,00             | 0,00      | 0                    | 0          | 0 |
| 23/09/202        | ●            | 0.000       | ☰    | 2   | 10.000.000,00 | 100.00         | NOR             | 0,00           | 0,00             | 0,00      | 0,00          | 0,00             | 0,00             | 0,00      | 0                    | 0          | 0 |
| 23/08/202        | ●            | 0.000       | ☰    | 2   | 10.000.000,00 | 100.00         | NOR             | 0,00           | 0,00             | 0,00      | 0,00          | 0,00             | 0,00             | 0,00      | 0                    | 0          | 0 |
| 24/07/202        | ●            | 0.000       | ☰    | 2   | 10.000.000,00 | 100.00         | NOR             | 0,00           | 0,00             | 0,00      | 0,00          | 0,00             | 0,00             | 0,00      | 0                    | 0          | 0 |
| 23/06/202        | ●            | 0.000       | ☰    | 2   | 10.000.000,00 | 100.00         | NOR             | 0,00           | 0,00             | 0,00      | 0,00          | 0,00             | 0,00             | 0,00      | 0                    | 0          | 0 |
| 24/05/202        | ●            | 0.000       | ☰    | 2   | 10.000.000,00 | 100.00         | NOR             | 0,00           | 0,00             | 0,00      | 0,00          | 0,00             | 0,00             | 0,00      | 0                    | 0          | 0 |
| 23/04/202        | ●            | 0.000       | ☰    | 2   | 10.000.000,00 | 100.00         | NOR             | 0,00           | 0,00             | 0,00      | 0,00          | 0,00             | 0,00             | 0,00      | 0                    | 0          | 0 |
| 25/03/202        | ●            | 0.000       | ☰    | 2   | 10.000.000,00 | 100.00         | NOR             | 0,00           | 0,00             | 0,00      | 0,00          | 0,00             | 0,00             | 0,00      | 0                    | 0          | 0 |
| 26/02/202        | ●            | 0.000       | ☰    | 2   | 10.000.000,00 | 100.00         | NOR             | 0,00           | 0,00             | 0,00      | 0,00          | 0,00             | 0,00             | 0,00      | 0                    | 0          | 0 |
| 10/02/202        | ●            | 0.000       | ▲    | 2   | 10.000.000,00 | 100.00         | NOR             | 0,00           | 0,00             | 0,00      | 0,00          | 0,00             | 0,00             | 0,00      | 0                    | 0          | 0 |
| 23/01/202        | ●            | 0.015       | ☰    | 2   | 10.000.000,00 | 100.00         | NOR             | 0,00           | 0,00             | 53.524,80 | 0,00          | 0,00             | 0,00             | 0,00      | 0                    | 0          | 0 |
| 14/01/202        | ●            | 0.015       | ☰    | 2   | 10.000.000,00 | 100.00         | NOR             | 0,00           | 0,00             | 53.524,80 | 0,00          | 0,00             | 0,00             | 0,00      | 0                    | 0          | 0 |
| 22/12/202        | ●            | 0.015       | ☰    | 2   | 10.000.000,00 | 100.00         | NOR             | 0,00           | 0,00             | 53.524,80 | 0,00          | 0,00             | 0,00             | 0,00      | 0                    | 0          | 0 |
| 25/11/202        | ●            | 0.015       | ☰    | 2   | 10.000.000,00 | 100.00         | NOR             | 0,00           | 0,00             | 53.524,80 | 0,00          | 0,00             | 0,00             | 0,00      | 0                    | 0          | 0 |
| 24/10/202        | ●            | 0.015       | ☰    | 2   | 10.000.000,00 | 100.00         | NOR             | 0,00           | 0,00             | 53.524,80 | 0,00          | 0,00             | 0,00             | 0,00      | 0                    | 0          | 0 |
| 28/09/202        | ●            | 0.015       | ▲    | 2   | 10.000.000,00 | 100.00         | NOR             | 0,00           | 0,00             | 53.524,80 | 0,00          | 0,00             | 0,00             | 0,00      | 0                    | 0          | 0 |
| 09/09/202        | ●            | 3.000       | ☰    | 1   | 0,00          | 0,00           |                 | 0,00           | 0,00             | 53.524,80 | 0,00          | 0,00             | 0,00             | 0,00      | 0                    | 0          | 0 |
| 24/08/202        | ●            | 3.000       | ☰    | 1   | 0,00          | 0,00           |                 | 0,00           | 0,00             | 53.524,80 | 12,00         | 0,00             | 0,00             | 0,00      | 0                    | 0          | 0 |
| 07/08/202        | ●            | 3.000       | ☰    | 1   | 0,00          | 0,00           |                 | 0,00           | 0,00             | 53.524,80 | 12,00         | 0,00             | 0,00             | 0,00      | 0                    | 0          | 0 |
| 06/08/202        | ●            | 3.000       | ☰    | 1   | 0,00          | 0,00           |                 | 0,00           | 0,00             | 53.524,80 | 12,00         | 0,00             | 0,00             | 0,00      | 0                    | 0          | 0 |
| 24/07/202        | ●            | 3.000       | ☰    | 1   | 0,00          | 0,00           |                 | 0,00           | 0,00             | 53.524,80 | 12,00         | 0,00             | 0,00             | 0,00      | 0                    | 0          | 0 |
| 23/07/202        | ●            | 3.000       | ☰    | 1   | 0,00          | 0,00           |                 | 0,00           | 0,00             | 53.524,80 | 12,00         | 0,00             | 0,00             | 0,00      | 0                    | 0          | 0 |
| 11/07/202        | ●            | 3.000       | ▼    | 1   | 0,00          | 0,00           |                 | 0,00           | 0,00             | 53.524,80 | 6,00          | 0,00             | 0,00             | 0,00      | 0                    | 0          | 0 |
| 23/06/202        | ●            | 2.000       | ☰    | 1   | 0,00          | 0,00           |                 | 0,00           | 0,00             | 53.524,80 | 0,00          | 0,00             | 0,00             | 0,00      | 0                    | 0          | 0 |
| 18/06/202        | ●            | 2.000       | ▲    | 1   | 0,00          | 0,00           |                 | 0,00           | 0,00             | 53.524,80 | 0,00          | 0,00             | 0,00             | 0,00      | 0                    | 0          | 0 |
| 02/06/202        | ●            | 2.000       | ☰    | 1   | 0,00          | 0,00           |                 | 0,00           | 0,00             | 78.156,80 | 0,00          | 0,00             | 0,00             | 0,00      | 0                    | 0          | 0 |
| 27/05/202        | ●            | 2.000       | ▼    | 1   | 0,00          | 0,00           |                 | 0,00           | 0,00             | 77.847,29 | 0,00          | 0,00             | 0,00             | 0,00      | 0                    | 0          | 0 |
| 25/05/202        | ●            | 0.000       | ☰    | 1   | 0,00          | 0,00           |                 | 0,00           | 0,00             | 0,00      | 0,00          | 0,00             | 0,00             | 0,00      | 0                    | 0          | 0 |
| 27/04/202        | ●            | 0.000       | ☰    | 1   | 0,00          | 0,00           |                 | 0,00           | 0,00             | 0,00      | 0,00          | 0,00             | 0,00             | 0,00      | 0                    | 0          | 0 |
| 20/03/202        | ●            | 0.000       | ☰    | 1   | 0,00          | 0,00           |                 | 0,00           | 0,00             | 0,00      | 0,00          | 0,00             | 0,00             | 0,00      | 0                    | 0          | 0 |
| 24/02/202        | ●            | 0.000       | ☰    | 1   | 0,00          | 0,00           |                 | 0,00           | 0,00             | 0,00      | 0,00          | 0,00             | 0,00             | 0,00      | 0                    | 0          | 0 |
| 22/01/202        | ●            | 0.000       | ☰    | 1   | 0,00          | 0,00           |                 | 0,00           | 0,00             | 0,00      | 0,00          | 0,00             | 0,00             | 0,00      | 0                    | 0          | 0 |
| 21/12/201        | ●            | 0.000       | ☰    | 1   | 0,00          | 0,00           |                 | 0,00           | 0,00             | 0,00      | 0,00          | 0,00             | 0,00             | 0,00      | 0                    | 0          | 0 |
| 23/11/201        | ●            | 0.000       | ☰    | 1   | 0,00          | 0,00           |                 | 0,00           | 0,00             | 0,00      | 0,00          | 0,00             | 0,00             | 0,00      | 0                    | 0          | 0 |

Gráficos

Montos expresados en unidades de soles\*



NOR: Normal, CPP: Con Problemas Potenciales, DEF: Deficiente, DUD: Dudoso, PER: Pérdida, SCAL: Sin Calificación



## Reporte de Vencidos

Montos expresados en unidades de soles\*

| Fuente - Acreedor         | JUL 2021 |         |         | AGO 2021 |         |         | SET 2021 |         |         | OCT 2021 |         |         |
|---------------------------|----------|---------|---------|----------|---------|---------|----------|---------|---------|----------|---------|---------|
|                           | # Docs.  | Monto * | Dias V. | # Docs.  | Monto * | Dias V. | # Docs.  | Monto * | Dias V. | # Docs.  | Monto * | Dias V. |
| Protestos Sin Regularizar |          |         |         |          |         |         |          |         |         |          |         |         |
| FACTORING TOTAL S.A.      |          | 0,00    |         |          | 0,00    |         |          | 0,00    |         |          | 0,00    |         |
| Total                     | 0        |         |         | 0        |         |         | 0        |         |         | 0        |         |         |

Montos expresados en unidades de soles\*

| Fuente - Acreedor         | MAR 2021 |         |         | ABR 2021 |         |         | MAY 2021 |         |         | JUN 2021 |         |         |
|---------------------------|----------|---------|---------|----------|---------|---------|----------|---------|---------|----------|---------|---------|
|                           | # Docs.  | Monto * | Dias V. | # Docs.  | Monto * | Dias V. | # Docs.  | Monto * | Dias V. | # Docs.  | Monto * | Dias V. |
| Protestos Sin Regularizar |          |         |         |          |         |         |          |         |         |          |         |         |
| FACTORING TOTAL S.A.      |          | 0,00    |         |          | 0,00    |         |          | 0,00    |         |          | 0,00    |         |
| Total                     | 0        |         |         | 0        |         |         | 0        |         |         | 0        |         |         |

Montos expresados en unidades de soles\*

| Fuente - Acreedor         | NOV 2020 |           |         | DIC 2020 |           |         | ENE 2021 |           |         | FEB 2021 |         |         |
|---------------------------|----------|-----------|---------|----------|-----------|---------|----------|-----------|---------|----------|---------|---------|
|                           | # Docs.  | Monto *   | Dias V. | # Docs.  | Monto *   | Dias V. | # Docs.  | Monto *   | Dias V. | # Docs.  | Monto * | Dias V. |
| Protestos Sin Regularizar |          |           |         |          |           |         |          |           |         |          |         |         |
| FACTORING TOTAL S.A.      | 1        | 53.524,80 | 250     | 1        | 53.524,80 | 281     | 1        | 53.524,80 | 31      |          | 0,00    | 0       |
| Total                     | 1        | 53.524,80 | 250     | 1        | 53.524,80 | 281     | 1        | 53.524,80 | 31      | 0        |         |         |

## Reporte SBS/Microfinanzas

Montos expresados en unidades de soles\*

Última fecha reportada por la SBS : 30/09/2021

| ÚLTIMOS 6 MESES              |                           | MAY 2021<br>(SBS: ABR 2021) | JUN 2021<br>(SBS: MAY 2021) | JUL 2021<br>(SBS: JUN 2021) | AGO 2021<br>(SBS: JUL 2021) | SET 2021<br>(SBS: AGO 2021) | OCT 2021<br>(SBS: SET 2021) |
|------------------------------|---------------------------|-----------------------------|-----------------------------|-----------------------------|-----------------------------|-----------------------------|-----------------------------|
| % Porcentaje de Calificación | NOR (Normal)              | 100.00                      | 100.00                      | 100.00                      | 100.00                      | 100.00                      | 100.00                      |
|                              | CPP (Con Problemas Pote.) | 0.00                        | 0.00                        | 0.00                        | 0.00                        | 0.00                        | 0.00                        |
|                              | DEF (Deficiente)          | 0.00                        | 0.00                        | 0.00                        | 0.00                        | 0.00                        | 0.00                        |
|                              | DUD (Dudoso)              | 0.00                        | 0.00                        | 0.00                        | 0.00                        | 0.00                        | 0.00                        |
|                              | PER (Pérdida)             | 0.00                        | 0.00                        | 0.00                        | 0.00                        | 0.00                        | 0.00                        |

| Institución | MAY 2021<br>(SBS: ABR 2021) |         | JUN 2021<br>(SBS: MAY 2021) |         | JUL 2021<br>(SBS: JUN 2021) |         | AGO 2021<br>(SBS: JUL 2021) |         | SET 2021<br>(SBS: AGO 2021) |         | OCT 2021<br>(SBS: SET 2021) |         |
|-------------|-----------------------------|---------|-----------------------------|---------|-----------------------------|---------|-----------------------------|---------|-----------------------------|---------|-----------------------------|---------|
|             | Monto *                     | Dias V. | Monto *                     | Dias V. | Monto *                     | Dias V. | Monto *                     | Dias V. | Monto *                     | Dias V. | Monto *                     | Dias V. |
| SCOTIABANK  | 10.000.000,00               |         | 10.000.000,00               |         | 10.000.000,00               |         | 10.000.000,00               |         | 10.000.000,00               |         | 9.586.660,43                |         |
| BCP         | 0,00                        |         | 0,00                        |         | 0,00                        |         | 0,00                        |         | 0,00                        |         | 0,00                        |         |
| TOTAL       | 10.000.000,00               |         | 10.000.000,00               |         | 10.000.000,00               |         | 10.000.000,00               |         | 10.000.000,00               |         | 9.586.660,43                |         |

Última fecha reportada por la SBS : 30/09/2021

| Operación                         | MAY 2021<br>(SBS: ABR 2021) |         | JUN 2021<br>(SBS: MAY 2021) |         | JUL 2021<br>(SBS: JUN 2021) |         | AGO 2021<br>(SBS: JUL 2021) |         | SET 2021<br>(SBS: AGO 2021) |         | OCT 2021<br>(SBS: SET 2021) |         |
|-----------------------------------|-----------------------------|---------|-----------------------------|---------|-----------------------------|---------|-----------------------------|---------|-----------------------------|---------|-----------------------------|---------|
|                                   | Monto *                     | Dias V. | Monto *                     | Dias V. | Monto *                     | Dias V. | Monto *                     | Dias V. | Monto *                     | Dias V. | Monto *                     | Dias V. |
| RESUMEN                           |                             |         |                             |         |                             |         |                             |         |                             |         |                             |         |
| - Total Deuda                     | 10.000.000,00               |         | 10.000.000,00               |         | 10.000.000,00               |         | 10.000.000,00               |         | 10.000.000,00               |         | 9.586.660,43                |         |
| - Línea No Utilizada              | 45.000,00                   |         | 45.000,00                   |         | 45.000,00                   |         | 45.000,00                   |         | 45.000,00                   |         | 45.000,00                   |         |
| - Garantías                       | 8.000.000,00                |         | 8.000.000,00                |         |                             |         | 8.000.000,00                |         | 8.000.000,00                |         | 7.669.328,00                |         |
| - PROGRAMA REACTIVA PERU          | 10.000.000,00               |         | 10.000.000,00               |         | 10.000.000,00               |         | 10.000.000,00               |         | 10.000.000,00               |         | 9.586.660,43                |         |
| CREDITOS DIRECTOS                 |                             |         |                             |         |                             |         |                             |         |                             |         |                             |         |
| - CRÉDITOS VIGENTES               | 10.000.000,00               |         | 10.000.000,00               |         | 10.000.000,00               |         | 10.000.000,00               |         | 10.000.000,00               |         | 9.586.660,43                |         |
| -- GranE:Préstamos                | 10.000.000,00               |         | 10.000.000,00               |         | 10.000.000,00               |         | 10.000.000,00               |         | 10.000.000,00               |         | 9.586.660,43                |         |
| --- NoRevolventes                 | 10.000.000,00               |         | 10.000.000,00               |         | 10.000.000,00               |         | 10.000.000,00               |         | 10.000.000,00               |         | 9.586.660,43                |         |
| LÍNEA NO UTIL. Y CRED. NO DESEMB. |                             |         |                             |         |                             |         |                             |         |                             |         |                             |         |
| - LinCredTarjetaCrédito           | 45.000,00                   |         | 45.000,00                   |         | 45.000,00                   |         | 45.000,00                   |         | 45.000,00                   |         | 45.000,00                   |         |
| GARANTIAS                         |                             |         |                             |         |                             |         |                             |         |                             |         |                             |         |
| - GARANTIAS RECIBIDAS             | 8.000.000,00                |         | 8.000.000,00                |         |                             |         | 8.000.000,00                |         | 8.000.000,00                |         | 7.669.328,34                |         |



|                                |              |              |  |              |              |              |
|--------------------------------|--------------|--------------|--|--------------|--------------|--------------|
| -- Gov. Nacional Reactiva Perú | 8.000.000,00 | 8.000.000,00 |  | 8.000.000,00 | 8.000.000,00 | 7.669.328,34 |
|--------------------------------|--------------|--------------|--|--------------|--------------|--------------|

Montos expresados en unidades de soles\*

Última fecha reportada por la SBS : 30/09/2021

| 6 MESES ANTERIORES |                           | NOV 2020<br>(SBS: OCT 2020) | DIC 2020<br>(SBS: NOV 2020) | ENE 2021<br>(SBS: DIC 2020) | FEB 2021<br>(SBS: ENE 2021) | MAR 2021<br>(SBS: FEB 2021) | ABR 2021<br>(SBS: MAR 2021) |
|--------------------|---------------------------|-----------------------------|-----------------------------|-----------------------------|-----------------------------|-----------------------------|-----------------------------|
| NOR (Normal)       |                           | 100.00                      | 100.00                      | 100.00                      | 100.00                      | 100.00                      | 100.00                      |
| % Porcentaje de    | CPP (Con Problemas Pote.) | 0.00                        | 0.00                        | 0.00                        | 0.00                        | 0.00                        | 0.00                        |
| Calificación       | DEF (Deficiente)          | 0.00                        | 0.00                        | 0.00                        | 0.00                        | 0.00                        | 0.00                        |
|                    | DUD (Dudoso)              | 0.00                        | 0.00                        | 0.00                        | 0.00                        | 0.00                        | 0.00                        |
|                    | PER (Pérdida)             | 0.00                        | 0.00                        | 0.00                        | 0.00                        | 0.00                        | 0.00                        |

| Institución | NOV 2020<br>(SBS: OCT 2020) |         | DIC 2020<br>(SBS: NOV 2020) |         | ENE 2021<br>(SBS: DIC 2020) |         | FEB 2021<br>(SBS: ENE 2021) |         | MAR 2021<br>(SBS: FEB 2021) |         | ABR 2021<br>(SBS: MAR 2021) |         |
|-------------|-----------------------------|---------|-----------------------------|---------|-----------------------------|---------|-----------------------------|---------|-----------------------------|---------|-----------------------------|---------|
|             | Monto *                     | Dias V. | Monto *                     | Dias V. | Monto *                     | Dias V. | Monto *                     | Dias V. | Monto *                     | Dias V. | Monto *                     | Dias V. |
| SCOTIABANK  | 10.000.000,00               |         | 10.000.000,00               |         | 10.000.000,00               |         | 10.000.000,00               |         | 10.000.000,00               |         | 10.000.000,00               |         |
| BCP         | 0,00                        |         | 0,00                        |         | 0,00                        |         | 0,00                        |         | 0,00                        |         | 0,00                        |         |
| TOTAL       | 10.000.000,00               |         | 10.000.000,00               |         | 10.000.000,00               |         | 10.000.000,00               |         | 10.000.000,00               |         | 10.000.000,00               |         |

Última fecha reportada por la SBS : 30/09/2021

| Operación                         | NOV 2020<br>(SBS: OCT 2020) |         | DIC 2020<br>(SBS: NOV 2020) |         | ENE 2021<br>(SBS: DIC 2020) |         | FEB 2021<br>(SBS: ENE 2021) |         | MAR 2021<br>(SBS: FEB 2021) |         | ABR 2021<br>(SBS: MAR 2021) |         |
|-----------------------------------|-----------------------------|---------|-----------------------------|---------|-----------------------------|---------|-----------------------------|---------|-----------------------------|---------|-----------------------------|---------|
|                                   | Monto *                     | Dias V. | Monto *                     | Dias V. | Monto *                     | Dias V. | Monto *                     | Dias V. | Monto *                     | Dias V. | Monto *                     | Dias V. |
| RESUMEN                           |                             |         |                             |         |                             |         |                             |         |                             |         |                             |         |
| - Total Deuda                     | 10.000.000,00               |         | 10.000.000,00               |         | 10.000.000,00               |         | 10.000.000,00               |         | 10.000.000,00               |         | 10.000.000,00               |         |
| - Línea No Utilizada              | 45.000,00                   |         | 45.000,00                   |         | 45.000,00                   |         | 45.000,00                   |         | 45.000,00                   |         | 45.000,00                   |         |
| - Garantías                       | 8.000.000,00                |         | 8.000.000,00                |         | 8.000.000,00                |         | 8.000.000,00                |         | 8.000.000,00                |         | 8.000.000,00                |         |
| - PROGRAMA REACTIVA PERU          | 10.000.000,00               |         | 10.000.000,00               |         | 10.000.000,00               |         | 10.000.000,00               |         | 10.000.000,00               |         | 10.000.000,00               |         |
| CREDITOS DIRECTOS                 |                             |         |                             |         |                             |         |                             |         |                             |         |                             |         |
| - CRÉDITOS VIGENTES               | 10.000.000,00               |         | 10.000.000,00               |         | 10.000.000,00               |         | 10.000.000,00               |         | 10.000.000,00               |         | 10.000.000,00               |         |
| -- GranE:Préstamos                | 10.000.000,00               |         | 10.000.000,00               |         | 10.000.000,00               |         | 10.000.000,00               |         | 10.000.000,00               |         | 10.000.000,00               |         |
| --- NoRevolventes                 | 10.000.000,00               |         | 10.000.000,00               |         | 10.000.000,00               |         | 10.000.000,00               |         | 10.000.000,00               |         | 10.000.000,00               |         |
| LINEA NO UTIL. Y CRED. NO DESEMB. |                             |         |                             |         |                             |         |                             |         |                             |         |                             |         |
| - LinCredTarjetaCrédito           | 45.000,00                   |         | 45.000,00                   |         | 45.000,00                   |         | 45.000,00                   |         | 45.000,00                   |         | 45.000,00                   |         |
| GARANTIAS                         |                             |         |                             |         |                             |         |                             |         |                             |         |                             |         |
| - GARANTIAS RECIBIDAS             | 8.000.000,00                |         | 8.000.000,00                |         | 8.000.000,00                |         | 8.000.000,00                |         | 8.000.000,00                |         | 8.000.000,00                |         |
| -- Gov. Nacional Reactiva Perú    | 8.000.000,00                |         | 8.000.000,00                |         | 8.000.000,00                |         | 8.000.000,00                |         | 8.000.000,00                |         | 8.000.000,00                |         |

## Reporte SBS/Microfinanzas por entidades

Reportado por : SCOTIABANK

Última fecha reportada por la SBS : 30/09/2021

| Operación                      | MAY 2021<br>(SBS: ABR2021) |         | JUN 2021<br>(SBS: MAY2021) |         | JUL 2021<br>(SBS: JUN2021) |         | AGO 2021<br>(SBS: JUL2021) |         | SET 2021<br>(SBS: AGO2021) |         | OCT 2021<br>(SBS: SET2021) |         |
|--------------------------------|----------------------------|---------|----------------------------|---------|----------------------------|---------|----------------------------|---------|----------------------------|---------|----------------------------|---------|
|                                | Monto *                    | Dias V. | Monto *                    | Dias V. | Monto *                    | Dias V. | Monto *                    | Dias V. | Monto *                    | Dias V. | Monto *                    | Dias V. |
| Calificación (2)               | NOR                        |         | NOR                        |         | NOR                        |         | NOR                        |         | NOR                        |         | NOR                        |         |
| RESUMEN                        |                            |         |                            |         |                            |         |                            |         |                            |         |                            |         |
| - Total Deuda                  | 10.000.000,00              |         | 10.000.000,00              |         | 10.000.000,00              |         | 10.000.000,00              |         | 10.000.000,00              |         | 9.586.660,43               |         |
| - Garantías                    | 8.000.000,00               |         | 8.000.000,00               |         | 8.000.000,00               |         | 8.000.000,00               |         | 8.000.000,00               |         | 7.669.328,00               |         |
| - PROGRAMA REACTIVA PERU       | 10.000.000,00              |         | 10.000.000,00              |         | 10.000.000,00              |         | 10.000.000,00              |         | 10.000.000,00              |         | 9.586.660,43               |         |
| CREDITOS DIRECTOS              |                            |         |                            |         |                            |         |                            |         |                            |         |                            |         |
| - CRÉDITOS VIGENTES            | 10.000.000,00              |         | 10.000.000,00              |         | 10.000.000,00              |         | 10.000.000,00              |         | 10.000.000,00              |         | 9.586.660,43               |         |
| -- GranE:Préstamos             | 10.000.000,00              |         | 10.000.000,00              |         | 10.000.000,00              |         | 10.000.000,00              |         | 10.000.000,00              |         | 9.586.660,43               |         |
| --- NoRevolventes              | 10.000.000,00              |         | 10.000.000,00              |         | 10.000.000,00              |         | 10.000.000,00              |         | 10.000.000,00              |         | 9.586.660,43               |         |
| GARANTIAS                      |                            |         |                            |         |                            |         |                            |         |                            |         |                            |         |
| - GARANTIAS RECIBIDAS          | 8.000.000,00               |         | 8.000.000,00               |         | 8.000.000,00               |         | 8.000.000,00               |         | 8.000.000,00               |         | 7.669.328,34               |         |
| -- Gov. Nacional Reactiva Perú | 8.000.000,00               |         | 8.000.000,00               |         | 8.000.000,00               |         | 8.000.000,00               |         | 8.000.000,00               |         | 7.669.328,34               |         |

Última fecha reportada por la SBS : 30/09/2021

| Operación | NOV 2020<br>(SBS: OCT2020) |         | DIC 2020<br>(SBS: NOV2020) |         | ENE 2021<br>(SBS: DIC2020) |         | FEB 2021<br>(SBS: ENE2021) |         | MAR 2021<br>(SBS: FEB2021) |         | ABR 2021<br>(SBS: MAR2021) |         |
|-----------|----------------------------|---------|----------------------------|---------|----------------------------|---------|----------------------------|---------|----------------------------|---------|----------------------------|---------|
|           | Monto *                    | Dias V. | Monto *                    | Dias V. | Monto *                    | Dias V. | Monto *                    | Dias V. | Monto *                    | Dias V. | Monto *                    | Dias V. |

| Calificación (2)               | NOR           | NOR           | NOR           | NOR           | NOR           | NOR           |
|--------------------------------|---------------|---------------|---------------|---------------|---------------|---------------|
| RESUMEN                        |               |               |               |               |               |               |
| - Total Deuda                  | 10.000.000,00 | 10.000.000,00 | 10.000.000,00 | 10.000.000,00 | 10.000.000,00 | 10.000.000,00 |
| - Garantías                    | 8.000.000,00  | 8.000.000,00  | 8.000.000,00  | 8.000.000,00  | 8.000.000,00  | 8.000.000,00  |
| - PROGRAMA REACTIVA PERU       | 10.000.000,00 | 10.000.000,00 | 10.000.000,00 | 10.000.000,00 | 10.000.000,00 | 10.000.000,00 |
| CREDITOS DIRECTOS              |               |               |               |               |               |               |
| - CREDITOS VIGENTES            | 10.000.000,00 | 10.000.000,00 | 10.000.000,00 | 10.000.000,00 | 10.000.000,00 | 10.000.000,00 |
| -- GranE:Préstamos             | 10.000.000,00 | 10.000.000,00 | 10.000.000,00 | 10.000.000,00 | 10.000.000,00 | 10.000.000,00 |
| --- NoRevolventes              | 10.000.000,00 | 10.000.000,00 | 10.000.000,00 | 10.000.000,00 | 10.000.000,00 | 10.000.000,00 |
| GARANTIAS                      |               |               |               |               |               |               |
| - GARANTIAS RECIBIDAS          | 8.000.000,00  | 8.000.000,00  | 8.000.000,00  | 8.000.000,00  | 8.000.000,00  | 8.000.000,00  |
| -- Gob. Nacional Reactiva Perú | 8.000.000,00  | 8.000.000,00  | 8.000.000,00  | 8.000.000,00  | 8.000.000,00  | 8.000.000,00  |

Reportado por : BCP

Última fecha reportada por la SBS : 30/09/2021

| Operación                         | MAY 2021<br>(SBS: ABR2021) |         | JUN 2021<br>(SBS: MAY2021) |         | JUL 2021<br>(SBS: JUN2021) |         | AGO 2021<br>(SBS: JUL2021) |         | SET 2021<br>(SBS: AGO2021) |         | OCT 2021<br>(SBS: SET2021) |         |
|-----------------------------------|----------------------------|---------|----------------------------|---------|----------------------------|---------|----------------------------|---------|----------------------------|---------|----------------------------|---------|
|                                   | Monto *                    | Dias V. | Monto *                    | Dias V. | Monto *                    | Dias V. | Monto *                    | Dias V. | Monto *                    | Dias V. | Monto *                    | Dias V. |
| Calificación (2)                  | NOR                        |         | NOR                        |         | NOR                        |         | NOR                        |         | NOR                        |         | NOR                        |         |
| RESUMEN                           |                            |         |                            |         |                            |         |                            |         |                            |         |                            |         |
| - Línea No Utilizada              | 45.000,00                  |         | 45.000,00                  |         | 45.000,00                  |         | 45.000,00                  |         | 45.000,00                  |         | 45.000,00                  |         |
| LINEA NO UTIL. Y CRED. NO DESEMB. |                            |         |                            |         |                            |         |                            |         |                            |         |                            |         |
| - LinCredTarjetaCrédito           | 45.000,00                  |         | 45.000,00                  |         | 45.000,00                  |         | 45.000,00                  |         | 45.000,00                  |         | 45.000,00                  |         |

Última fecha reportada por la SBS : 30/09/2021

| Operación                         | NOV 2020<br>(SBS: OCT2020) |         | DIC 2020<br>(SBS: NOV2020) |         | ENE 2021<br>(SBS: DIC2020) |         | FEB 2021<br>(SBS: ENE2021) |         | MAR 2021<br>(SBS: FEB2021) |         | ABR 2021<br>(SBS: MAR2021) |         |
|-----------------------------------|----------------------------|---------|----------------------------|---------|----------------------------|---------|----------------------------|---------|----------------------------|---------|----------------------------|---------|
|                                   | Monto *                    | Dias V. | Monto *                    | Dias V. | Monto *                    | Dias V. | Monto *                    | Dias V. | Monto *                    | Dias V. | Monto *                    | Dias V. |
| Calificación (2)                  | NOR                        |         | NOR                        |         | NOR                        |         | NOR                        |         | NOR                        |         | NOR                        |         |
| RESUMEN                           |                            |         |                            |         |                            |         |                            |         |                            |         |                            |         |
| - Línea No Utilizada              | 45.000,00                  |         | 45.000,00                  |         | 45.000,00                  |         | 45.000,00                  |         | 45.000,00                  |         | 45.000,00                  |         |
| LINEA NO UTIL. Y CRED. NO DESEMB. |                            |         |                            |         |                            |         |                            |         |                            |         |                            |         |
| - LinCredTarjetaCrédito           | 45.000,00                  |         | 45.000,00                  |         | 45.000,00                  |         | 45.000,00                  |         | 45.000,00                  |         | 45.000,00                  |         |

## Rectificaciones SBS

| Entidad | Periodo SBS | Cuenta | Concepto Rectificación | Dice | Debe Decir |
|---------|-------------|--------|------------------------|------|------------|
|---------|-------------|--------|------------------------|------|------------|

## Aval/Codeudor

Montos expresados en unidades de soles\*

Es Avalista de:

Información reportada por la SBS al 30/09/2021

| Tipo Doc | Nro Documento | Nombre/Razón Social | Act | Pre | 12m |
|----------|---------------|---------------------|-----|-----|-----|
|----------|---------------|---------------------|-----|-----|-----|

Montos expresados en unidades de soles\*

Quiénes lo Avalan:

Información reportada por la SBS al 30/09/2021

| Tipo Doc | Nro Documento | Nombre/Razón Social | Act | Pre | 12m |
|----------|---------------|---------------------|-----|-----|-----|
|----------|---------------|---------------------|-----|-----|-----|

Montos expresados en unidades de soles\*

Es Avalista de:

Información Reportada por Entidades de Microfinanzas / Otros Créditos

| Tipo Doc | Nro Documento | Nombre/Razón Social | Act | Pre | 12m |
|----------|---------------|---------------------|-----|-----|-----|
|----------|---------------|---------------------|-----|-----|-----|

Montos expresados en unidades de soles\*

Quiénes lo Avalan:

Información Reportada por Entidades de Microfinanzas / Otros Créditos

| Tipo Doc | Nro Documento | Nombre/Razón Social | Act | Pre | 12m |
|----------|---------------|---------------------|-----|-----|-----|
|----------|---------------|---------------------|-----|-----|-----|

## Documentos Protestados como Deudor/Aceptante

Montos expresados en unidades\*

Reportado por la Cámara de Comercio de Lima (CCL)

## Documentos Protestados sin Regularizar

|        | # Doc | Monto (S/) * | Max Días Venc. |
|--------|-------|--------------|----------------|
| Total: | 0     | 0,00         |                |

Tipo de Cambio 3.989

| Nro. Secuencia | Tip. Reg. ** | Acreedor/Girador | Tipo Doc. | Moneda | Monto * | Monto * (S/) | Boletín | F. Protesto | F. Venc. | Días Venc. |
|----------------|--------------|------------------|-----------|--------|---------|--------------|---------|-------------|----------|------------|
|----------------|--------------|------------------|-----------|--------|---------|--------------|---------|-------------|----------|------------|

\*\*PR: Protestos, CJ: Cobranza Judicial, MO: Moras, PP: Procesos Penales

Montos expresados en unidades\*

Reportado por la Cámara de Comercio de Lima (CCL)

## Documentos Protestados Regularizados

|        | # Doc | Monto (S/) * |
|--------|-------|--------------|
| Total: | 1     | 53.524,80    |

| Nro. Secuencia | Tip. Reg. ** | Acreedor/Girador     | Tipo Doc. | Moneda | Monto *   | Monto * (S/) | Boletín | F. Protesto | F. Venc.   | F. Reg     |
|----------------|--------------|----------------------|-----------|--------|-----------|--------------|---------|-------------|------------|------------|
| 6365661        | PR           | FACTORING TOTAL S.A. | FAN       | S/.    | 53.524,80 | 53.524,80    | 04/2020 | 21/04/2020  | 25/03/2020 | 09/02/2021 |

\*\*PR: Protestos, CJ: Cobranza Judicial, MO: Moras, PP: Procesos Penales

## Documentos Protestados como Acreedor/Girador

Montos expresados en unidades\*

Reportado por la Cámara de Comercio de Lima (CCL)

## Documentos Protestados sin Regularizar

|        | # Doc | Monto (S/) * | Max Días Venc. |
|--------|-------|--------------|----------------|
| Total: | 37    | 521.276,91   | 2,114          |

Se muestran hasta los 10 primeros documentos ordenados por Fecha de Boletín de la CCL

Tipo de Cambio 3.989

| Nro. Secuencia | Tip. Reg. ** | Deudor/Aceptante                                     | Tipo Doc. | Moneda | Monto *   | Monto * (S/) | Boletín | F. Protesto | F. Venc.   | Días Venc. |
|----------------|--------------|--|-----------|--------|-----------|--------------|---------|-------------|------------|------------|
| 39603          | PR           | FERRERERIA HUAMAN E.I.R.L.                           | FAN       | S/.    | 5.520,01  | 5.520,01     | 03/2021 | 12/03/2021  | 02/03/2021 | 234        |
| 38189          | PR           | BLACK DIAMOND IMPORTACIONES EMPRESA INDIVIDUAL DE RE | FAN       | S/.    | 54.799,93 | 54.799,93    | 02/2021 | 11/02/2021  | 01/02/2021 | 263        |
| 6444463        | PR           | BLACK DIAMOND IMPORTACIONES EMPRESA INDIVIDUAL DE RE | FAN       | S/.    | 84.978,74 | 84.978,74    | 01/2021 | 13/01/2021  | 28/12/2020 | 298        |
| 6444396        | PR           | DRYWALL PADYM EMPRESA INDIVIDUAL DE RESPONSABILIDAD  | FAN       | S/.    | 21.438,20 | 21.438,20    | 01/2021 | 07/01/2021  | 28/12/2020 | 298        |
| 480000680200   | PR           | FERRICENTER CONSTRUCTOR S.A.C                        | LET       | S/.    | 7.492,19  | 7.492,19     | 09/2020 | 11/09/2020  | / /        | 406        |
| 480000680267   | PR           | FERRICENTER CONSTRUCTOR S.A.C                        | LET       | S/.    | 4.818,54  | 4.818,54     | 09/2020 | 14/09/2020  | / /        | 403        |
| 6372543        | PR           | CFC. CENTRO FERRETERO S.A.C                          | LET       | S/.    | 2.967,00  | 2.967,00     | 07/2020 | 26/06/2020  | / /        | 483        |
| 6372542        | PR           | CFC. CENTRO FERRETERO S.A.C                          | LET       | S/.    | 2.718,39  | 2.718,39     | 07/2020 | 26/06/2020  | / /        | 483        |
| 130000496597   | PR           | AUPER S.A.C.   | LET       | S/.    | 2.391,81  | 2.391,81     | 02/2020 | 20/02/2020  | / /        | 610        |
| 60000065705    | PR           | FERRERERIA COLORADO EIRL                             | LET       | S/.    | 4.045,67  | 4.045,67     | 12/2019 | 17/04/2019  | 09/04/2019 | 927        |

\*\*PR: Protestos, CJ: Cobranza Judicial, MO: Moras, PP: Procesos Penales

Montos expresados en unidades\*

Reportado por la Cámara de Comercio de Lima (CCL)

## Documentos Protestados Regularizados

|        | # Doc | Monto (S/) * |
|--------|-------|--------------|
| Total: | 10    | 460.002,17   |

| Nro. Secuencia | Tip. Reg. | Deudor/Aceptante                      | Tipo Doc. | Moneda | Monto *   | Monto * (S/) | Boletín | F. Protesto | F. Venc. | F. Reg     |
|----------------|-----------|---------------------------------------|-----------|--------|-----------|--------------|---------|-------------|----------|------------|
| 6359411        | PR        | FERROCON PERU E.I.R.L.                | LET       | S/.    | 37.660,79 | 37.660,79    | 02/2020 | 17/02/2020  | / /      | 04/09/2020 |
| 48000678617    | PR        | FERRETERIA Y ACABADOS IVAN E.I.R.L.   | LET       | S/.    | 16.074,66 | 16.074,66    | 07/2019 | 03/07/2019  | / /      | 10/05/2021 |
| 6220632        | PR        | C.MEJIA CONTRATISTAS GENERALES S.A.C. | LET       | S/.    | 21.382,30 | 21.382,30    | 02/2019 | 14/02/2019  | / /      | 09/06/2020 |
| 6205025        | PR        | C.MEJIA CONTRATISTAS GENERALES S.A.C. | LET       | S/.    | 14.992,41 | 14.992,41    | 01/2019 | 30/01/2019  | / /      | 09/06/2020 |
| 6161891        | PR        | FERROCON PERU E.I.R.L.                | LET       | S/.    | 6.395,69  | 6.395,69     | 09/2018 | 12/09/2018  | / /      | 04/04/2019 |
| 6108144        | PR        | FERROCON PERU E.I.R.L.                | LET       | S/.    | 16.280,03 | 16.280,03    | 05/2018 | 04/05/2018  | / /      | 04/04/2019 |

\*\*PR: Protestos, CJ: Cobranza Judicial, MO: Moras, PP: Procesos Penales

## Detalle de Vencidos

## Comercio Exterior

Montos expresados en unidades de dólares

Muestra información reportada por la SUNAT desde el 07/02/2011

## Resumen por Ejercicio

| Ejercicio | Actividad   | Número de Operaciones | Importe USD * | N° Países | 3 países con mayor número de operaciones |
|-----------|-------------|-----------------------|---------------|-----------|--|
| 2021      | EXPORTACIÓN | 11                    | 1.017.479,80  | 3         | ECUADOR, DOMINICAN REPUBLIC, BOLIVIA     |
|           | IMPORTACIÓN | 119                   | 4.353.600,46  | 16        | DOMINICAN REPUBLIC, ECUADOR, COLOMBIA    |
| 2020      | EXPORTACIÓN | 19                    | 1.187.163,21  | 4         | COLOMBIA, ECUADOR, DOMINICAN REPUBLIC    |
|           | IMPORTACIÓN | 158                   | 5.945.323,06  | 18        | COLOMBIA, DOMINICAN REPUBLIC, CHILE      |
| 2019      | EXPORTACIÓN | 27                    | 1.618.951,42  | 5         | COLOMBIA, ECUADOR, DOMINICAN REPUBLIC    |
|           | IMPORTACIÓN | 123                   | 4.862.066,37  | 13        | DOMINICAN REPUBLIC, BRAZIL, CHILE        |
| 2018      | EXPORTACIÓN | 16                    | 805.218,79    | 5         | ECUADOR, COLOMBIA, DOMINICAN REPUBLIC    |
|           | IMPORTACIÓN | 139                   | 5.738.530,76  | 16        | DOMINICAN REPUBLIC, CHILE, COSTA RICA    |
| 2017      | EXPORTACIÓN | 14                    | 633.609,36    | 3         | COLOMBIA, ECUADOR, DOMINICAN REPUBLIC    |
|           | IMPORTACIÓN | 181                   | 5.478.275,37  | 21        | COSTA RICA, CHILE, DOMINICAN REPUBLIC    |

## Resumen por Meses

| Actividad   | Ejercicio | Mes       | Número de Operaciones | Importe USD * | N° Países                             | 3 países con mayor número de operaciones |
|-------------|-----------|-----------|-----------------------|---------------|---------------------------------------|--|
| EXPORTACIÓN | 2021      | OCTUBRE   | 1                     | 29.280,00     | 1                                     | ECUADOR                                  |
|             |           | AGOSTO    | 1                     | 45.066,00     | 1                                     | DOMINICAN REPUBLIC                       |
|             |           | JUNIO     | 2                     | 361.180,40    | 1                                     | ECUADOR                                  |
|             |           | MAYO      | 2                     | 224.830,00    | 1                                     | ECUADOR                                  |
|             |           | ABRIL     | 2                     | 136.847,00    | 1                                     | BOLIVIA, ECUADOR                         |
|             |           | MARZO     | 1                     | 48.233,90     | 1                                     | DOMINICAN REPUBLIC                       |
|             | 2020      | FEBRERO   | 1                     | 86.406,00     | 1                                     | ECUADOR                                  |
|             |           | ENERO     | 1                     | 85.636,50     | 1                                     | ECUADOR                                  |
|             |           | DICIEMBRE | 3                     | 141.799,31    | 3                                     | ECUADOR, COLOMBIA                        |
|             |           | NOVIEMBRE | 2                     | 143.368,00    | 3                                     | COLOMBIA, DOMINICAN REPUBLIC             |
|             |           | OCTUBRE   | 1                     | 25.840,40     | 3                                     | COLOMBIA                                 |
|             |           | SETIEMBRE | 1                     | 137.205,00    | 3                                     | ECUADOR                                  |
| 2019        | AGOSTO    | 5         | 285.820,42            | 3             | COLOMBIA, ECUADOR, DOMINICAN REPUBLIC |  |
|             | JULIO     | 2         | 162.465,00            | 3             | COLOMBIA, ECUADOR                     |  |
|             | MAYO      | 1         | 15.867,08             | 3             | COSTA RICA                            |  |
|             | FEBRERO   | 4         | 274.798,00            | 3             | COLOMBIA, ECUADOR                     |  |
|             | DICIEMBRE | 3         | 131.611,00            | 3             | COLOMBIA, ECUADOR                     |  |

|             |      |           |    |              |    |   |
|-------------|------|-----------|----|--------------|----|---|
|             |      | NOVIEMBRE | 5  | 326.377,10   | 3  | COLOMBIA,DOMINICAN REPUBLIC,ECUADOR     |
|             |      | OCTUBRE   | 4  | 258.090,44   | 3  | MEXICO,COLOMBIA,ECUADOR                 |
|             |      | AGOSTO    | 2  | 128.230,00   | 3  | COLOMBIA                                |
|             |      | JULIO     | 4  | 132.917,31   | 3  | ECUADOR,PANAMA,DOMINICAN REPUBLIC       |
|             |      | JUNIO     | 2  | 181.603,00   | 3  | COLOMBIA,ECUADOR                        |
|             |      | MAYO      | 3  | 182.189,45   | 3  | COLOMBIA,PANAMA                         |
|             |      | ABRIL     | 1  | 57.267,00    | 3  | COLOMBIA                                |
|             |      | MARZO     | 2  | 167.705,22   | 3  | ECUADOR                                 |
|             |      | ENERO     | 1  | 52.960,90    | 3  | ECUADOR                                 |
|             | 2018 | NOVIEMBRE | 2  | 87.594,81    | 1  | COLOMBIA,DOMINICAN REPUBLIC             |
|             |      | OCTUBRE   | 1  | 94.274,38    | 1  | ECUADOR                                 |
|             |      | SETIEMBRE | 2  | 92.655,90    | 1  | COLOMBIA,ECUADOR                        |
|             |      | AGOSTO    | 1  | 28.985,00    | 1  | MEXICO                                  |
|             |      | JULIO     | 2  | 65.163,00    | 1  | DOMINICAN REPUBLIC,MEXICO               |
|             |      | JUNIO     | 2  | 137.322,70   | 1  | COLOMBIA,ECUADOR                        |
|             |      | MAYO      | 1  | 94.721,30    | 1  | ECUADOR                                 |
|             |      | ABRIL     | 3  | 148.356,30   | 1  | ECUADOR,CHILE                           |
|             |      | FEBRERO   | 1  | 40.304,40    | 1  | DOMINICAN REPUBLIC                      |
|             |      | ENERO     | 1  | 15.841,00    | 1  | CHILE                                   |
|             | 2017 | DICIEMBRE | 1  | 95.571,22    | 1  | ECUADOR                                 |
|             |      | OCTUBRE   | 2  | 110.973,00   | 1  | DOMINICAN REPUBLIC,ECUADOR              |
|             |      | JULIO     | 1  | 95.604,60    | 1  | ECUADOR                                 |
|             |      | MAYO      | 3  | 144.124,66   | 1  | COLOMBIA,DOMINICAN REPUBLIC,ECUADOR     |
|             |      | ABRIL     | 1  | 11.550,00    | 1  | COLOMBIA                                |
|             |      | MARZO     | 2  | 59.717,88    | 1  | COLOMBIA,ECUADOR                        |
|             |      | FEBRERO   | 2  | 92.968,00    | 1  | COLOMBIA,DOMINICAN REPUBLIC             |
|             |      | ENERO     | 2  | 23.100,00    | 1  | COLOMBIA                                |
| IMPORTACIÓN | 2021 | OCTUBRE   | 8  | 105.359,71   | 6  | CHILE,COLOMBIA,COSTA RICA               |
|             |      | SETIEMBRE | 12 | 543.859,20   | 7  | DOMINICAN REPUBLIC,HONDURAS,ISRAEL      |
|             |      | AGOSTO    | 10 | 793.402,61   | 7  | BRAZIL,DOMINICAN REPUBLIC,ECUADOR       |
|             |      | JULIO     | 4  | 218.735,90   | 4  | BRAZIL,CHILE,COLOMBIA                   |
|             |      | JUNIO     | 12 | 355.787,31   | 8  | DOMINICAN REPUBLIC,ECUADOR,HONDURAS     |
|             |      | MAYO      | 19 | 373.918,82   | 11 | ECUADOR,MEXICO,COLOMBIA                 |
|             |      | ABRIL     | 15 | 266.524,21   | 7  | ECUADOR,HONDURAS,ITALY                  |
|             |      | MARZO     | 13 | 769.977,93   | 8  | CHILE,DOMINICAN REPUBLIC,BRAZIL         |
|             |      | FEBRERO   | 11 | 510.813,09   | 8  | COLOMBIA,DOMINICAN REPUBLIC,HONDURAS    |
|             |      | ENERO     | 15 | 415.221,68   | 6  | COLOMBIA,CHILE,COSTA RICA               |
|             | 2020 | DICIEMBRE | 21 | 606.111,05   | 7  | COLOMBIA,MEXICO,URUGUAY                 |
|             |      | NOVIEMBRE | 23 | 1.120.461,63 | 12 | COLOMBIA,DOMINICAN REPUBLIC,SPAIN       |
|             |      | OCTUBRE   | 23 | 976.506,85   | 11 | COLOMBIA,HONDURAS,CHILE                 |
|             |      | SETIEMBRE | 15 | 930.434,31   | 7  | COLOMBIA,BRAZIL,CHILE                   |
|             |      | AGOSTO    | 13 | 331.063,37   | 7  | DOMINICAN REPUBLIC,COLOMBIA,COSTA RICA  |
|             |      | JULIO     | 5  | 70.120,59    | 2  | COLOMBIA,DOMINICAN REPUBLIC             |
|             |      | JUNIO     | 3  | 39.784,92    | 2  | COSTA RICA,COLOMBIA                     |
|             |      | MAYO      | 2  | 81.395,54    | 2  | MEXICO,URUGUAY                          |
|             |      | ABRIL     | 17 | 742.108,84   | 10 | COLOMBIA,CHILE,DOMINICAN REPUBLIC       |
|             |      | MARZO     | 11 | 240.075,33   | 7  | DOMINICAN REPUBLIC,HONDURAS,MEXICO      |
|             |      | FEBRERO   | 12 | 408.208,65   | 6  | CHILE,COLOMBIA,HONDURAS                 |
|             |      | ENERO     | 13 | 399.051,98   | 7  | CHILE,DOMINICAN REPUBLIC,HONDURAS       |
|             | 2019 | DICIEMBRE | 13 | 451.784,85   | 7  | BRAZIL,CHILE,COLOMBIA                   |
|             |      | NOVIEMBRE | 10 | 175.578,74   | 6  | HONDURAS,CHILE,COSTA RICA               |
|             |      | OCTUBRE   | 16 | 376.238,34   | 9  | HONDURAS,DOMINICAN REPUBLIC,CHILE       |
|             |      | SETIEMBRE | 12 | 500.859,74   | 9  | BRAZIL,DOMINICAN REPUBLIC,HONDURAS      |
|             |      | AGOSTO    | 15 | 801.848,19   | 8  | DOMINICAN REPUBLIC,HONDURAS,MEXICO      |
|             |      | JULIO     | 11 | 364.874,58   | 9  | COSTA RICA,DOMINICAN REPUBLIC,HONDURAS  |
|             |      | JUNIO     | 7  | 139.557,01   | 3  | DOMINICAN REPUBLIC,HONDURAS,EL SALVADOR |
|             |      | MAYO      | 8  | 484.186,33   | 5  | BRAZIL,CHILE,DOMINICAN REPUBLIC         |
|             |      | ABRIL     | 6  | 130.820,10   | 3  | DOMINICAN REPUBLIC,EL SALVADOR,BRAZIL   |
|             |      | MARZO     | 8  | 625.892,74   | 5  | BRAZIL,CHILE,DOMINICAN REPUBLIC         |
|             |      | FEBRERO   | 8  | 178.375,32   | 7  | COSTA RICA,DOMINICAN REPUBLIC,ITALY     |
|             |      | ENERO     | 9  | 632.050,43   | 5  | CHILE,DOMINICAN REPUBLIC,BRAZIL         |
|             | 2018 | DICIEMBRE | 7  | 392.414,47   | 3  | DOMINICAN REPUBLIC,CHILE,URUGUAY        |
|             |      | NOVIEMBRE | 11 | 355.568,79   | 6  | DOMINICAN REPUBLIC,HONDURAS,BRAZIL      |
|             |      | OCTUBRE   | 11 | 752.995,53   | 7  | CHILE,HONDURAS,URUGUAY                  |
|             |      | SETIEMBRE | 12 | 547.493,29   | 7  | DOMINICAN REPUBLIC,CHILE,COSTA RICA     |
|             |      | AGOSTO    | 10 | 312.815,36   | 6  | BRAZIL,COSTA RICA,DOMINICAN REPUBLIC    |

|  |      |           |    |            |    |  |
|--|------|-----------|----|------------|----|--|
|  |      | JULIO     | 11 | 333.041,08 | 5  | DOMINICAN REPUBLIC,COSTA RICA,COLOMBIA |
|  |      | JUNIO     | 7  | 260.922,35 | 5  | DOMINICAN REPUBLIC,MEXICO,TAIWAN       |
|  |      | MAYO      | 11 | 784.422,12 | 7  | COLOMBIA,DOMINICAN REPUBLIC,BRAZIL     |
|  |      | ABRIL     | 9  | 500.072,44 | 5  | BRAZIL,COLOMBIA,COSTA RICA             |
|  |      | MARZO     | 13 | 432.092,80 | 9  | COSTA RICA,DOMINICAN REPUBLIC,TAIWAN   |
|  |      | FEBRERO   | 15 | 440.438,43 | 7  | DOMINICAN REPUBLIC,COSTA RICA,COLOMBIA |
|  |      | ENERO     | 22 | 626.254,10 | 8  | DOMINICAN REPUBLIC,CHILE,COSTA RICA    |
|  | 2017 | DICIEMBRE | 22 | 818.058,20 | 14 | DOMINICAN REPUBLIC,COLOMBIA,COSTA RICA |
|  |      | NOVIEMBRE | 23 | 354.894,44 | 11 | COSTA RICA,DOMINICAN REPUBLIC,HONDURAS |
|  |      | OCTUBRE   | 25 | 593.755,63 | 13 | COSTA RICA,DOMINICAN REPUBLIC,CHILE    |
|  |      | SETIEMBRE | 24 | 586.590,80 | 12 | CHILE,COSTA RICA,DOMINICAN REPUBLIC    |
|  |      | AGOSTO    | 25 | 607.359,35 | 9  | COSTA RICA,CHILE,DOMINICAN REPUBLIC    |
|  |      | JULIO     | 13 | 495.012,61 | 6  | CHILE,DOMINICAN REPUBLIC,BRAZIL        |
|  |      | MAYO      | 6  | 472.063,32 | 6  | BRAZIL,CHILE,CHINA                     |
|  |      | ABRIL     | 6  | 488.355,98 | 4  | BRAZIL,CHILE,ECUADOR                   |
|  |      | MARZO     | 7  | 215.593,44 | 6  | COSTA RICA,ECUADOR,ITALY               |
|  |      | FEBRERO   | 11 | 410.319,58 | 8  | COSTA RICA,CHILE,COLOMBIA              |
|  |      | ENERO     | 19 | 436.272,03 | 10 | COSTA RICA,UNITED STATES,URUGUAY       |

### PUBLICACIÓN DIARIO "EL PERUANO"

### Reporte Otros Créditos

| Institución | MAY 2021 |         | JUN 2021 |         | JUL 2021 |         | AGO 2021 |         | SET 2021 |         | OCT 2021 |         |
|-------------|----------|---------|----------|---------|----------|---------|----------|---------|----------|---------|----------|---------|
|             | Monto *  | Dias V. | Monto *  | Dias V. | Monto *  | Dias V. | Monto *  | Dias V. | Monto *  | Dias V. | Monto *  | Dias V. |
| Institución |          |         |          |         |          |         |          |         |          |         |          |         |
|             |          |         |          |         |          |         |          |         |          |         |          |         |

| Institución | NOV 2020 |         | DIC 2020 |         | ENE 2021 |         | FEB 2021 |         | MAR 2021 |         | ABR 2021 |         |
|-------------|----------|---------|----------|---------|----------|---------|----------|---------|----------|---------|----------|---------|
|             | Monto *  | Dias V. | Monto *  | Dias V. | Monto *  | Dias V. | Monto *  | Dias V. | Monto *  | Dias V. | Monto *  | Dias V. |
| Institución |          |         |          |         |          |         |          |         |          |         |          |         |
|             |          |         |          |         |          |         |          |         |          |         |          |         |

### Reporte Otros Créditos por entidades

Sin Información