

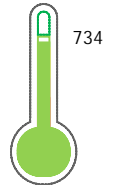
El reporte contiene solo los títulos seleccionados

- | | | | | | |
|---|---|--|---|---|---|
| <input checked="" type="checkbox"/> Información General | <input checked="" type="checkbox"/> Consulta Rápida | <input checked="" type="checkbox"/> Principales Acreedores | <input checked="" type="checkbox"/> Detalle Variación | <input checked="" type="checkbox"/> Posición Histórica | <input checked="" type="checkbox"/> Gráficos |
| <input checked="" type="checkbox"/> Rep. Vencidos | <input checked="" type="checkbox"/> Rep. SBS/Microf. | <input checked="" type="checkbox"/> SBS/Microf. Entidades | <input checked="" type="checkbox"/> Rectificaciones SBS | <input checked="" type="checkbox"/> Avalados/Avalistas | <input checked="" type="checkbox"/> Hechos de Importancia |
| <input checked="" type="checkbox"/> Documentos CCL | <input checked="" type="checkbox"/> Detalle de Vencidos | <input checked="" type="checkbox"/> Comercio Exterior | <input checked="" type="checkbox"/> Otros Créditos | <input checked="" type="checkbox"/> Otros Créd. Entidades | <input checked="" type="checkbox"/> Otros Rep. Negativos |

RUC 20100068649 - INGREDION PERU S.A.



Fecha Proceso	Tipo Doc.	N. Doc.	Nota	Deuda Total *	Var.	Actual	Previo	12m
23/06/2022	RUC	20100068649	0.014	1.090.479,83				

Score Sentinel



Riesgo Bajo

* La persona consultada cuenta con los siguientes créditos e indicadores.

 Línea de Crédito  BuenPagadorSedapal **

** Estas a 3 de ser Plata

Sentinel Sabio

 Bancarizado: SI

Recomendación de Sentinel Sabio

Evaluación Crediticia


APROBAR
 Producto Genérico

Detalle:

- Cumple con todas las reglas de evaluación

Cuota Estimada Mensual

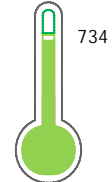
S/ 48461,



Score Sentinel

Nivel de Riesgo

Riesgo Bajo



Recomendación:

En este nivel de riesgo, 10 de 100 empresas podrían caer en incumplimiento en los próximos 12 meses

Información General

Datos Principales

09/06/2022: Última actualización de información reportada por SUNAT

Razón Social:	INGREDION PERU S.A.		
Nombre Comercial:	INGREDION PERU S.A.		
Tipo de Contribuyente:	SOCIEDAD ANONIMA		
Estado de Contribuyente:	ACTIVO	Condición del Contribuyente:	HABIDO
Inicio de Actividades:	10/05/1964		
Tamaño contribuyente:	PRINCIPAL	Dependencia:	I.PRICO NACIONAL
Actividad Económica Principal	ELAB DE ALMIDONES Y DERIVADOS.		
Actividad Económica Secundaria 1	VTA. MAY. ALIMENTOS, BEBIDAS Y	Actividad Económica Secundaria 2	-
Fecha Inscripción RRPP:	05/08/1961	Número de Partida Registral:	10138246000
Folio:	383	Asiento:	1

Agente de retención

Direcciones Registradas

Dirección	Fuente
CARRETERA CENTRAL KM. 10.5 URBANIZACION SANTA CLARA ATE - LIMA - LIMA	SUNAT - DOMICILIO FISCAL

Representantes Legales

Nro Documento	Nombre de Representante	Act	Pre	12m	Fecha desde que ocupa Cargo	Cargo
07198672	AHUMADA NEGRON IVAN AUGUSTO				03/03/2008	APODERADO
40584453	SANCHEZ ALVARADO CARLOS RAUL				24/07/2020	APODERADO
41113049	MEDINA DAZA JULIO ENRIQUE				24/07/2020	APODERADO

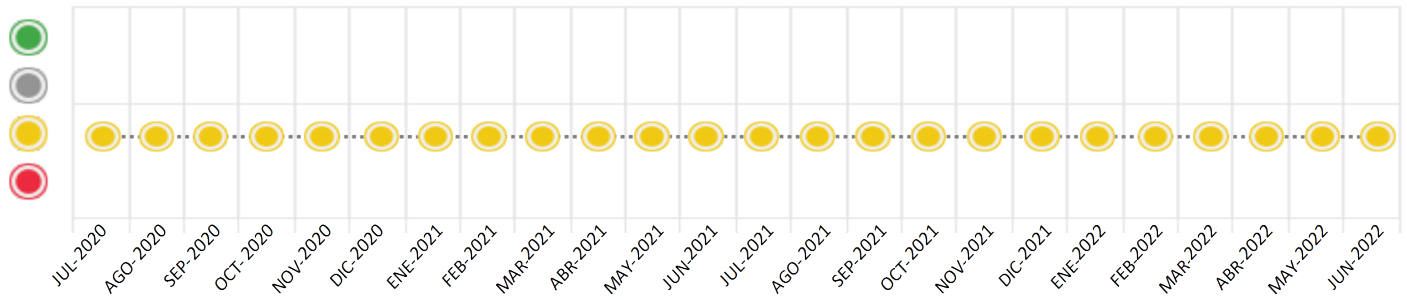
Consulta Rápida





Documento de identidad consultado

Fecha Proceso	Tipo Doc.	N. Doc.	Nombre o Raz. Social	Nota	Deuda Total *	Var.	Actual	Previo	12m
23/06/2022	RUC	20100068649	INGREDION PERU S.A.	0.014	1.090.479,83				

Montos expresados en unidades de soles*

Semáforos de los últimos 24 meses



Semáforo	Descripción
	No registra información de deudas
	Mínimo Riesgo: Sin deudas vencidas
	Mediano Riesgo: Deudas con poco atraso*
	Alto Riesgo: Deudas con atraso significativo*

*Semáforo deuda menor: Deuda vencida menor S/ 100 personas naturales o menor S/ 500 personas jurídicas

Verde: $0 \leq \text{Sem.} < 0.001$
 Amarillo: $0.001 \leq \text{Sem.} < 2$
 Rojo: $2 < \text{Sem.} < 6$

Variación	Descripción
	Variación Negativa: La nueva información reportada ha incrementado tu riesgo crediticio
	Variación Positiva: La nueva información ha mejorado tu posición de riesgo
	Variación Porcentual Positiva: El monto total reportado por la SBS/Microfinanzas o número de instituciones financieras ha aumentado
	Variación Porcentual Negativa: El monto total reportado por la SBS/Microfinanzas o número de instituciones financieras ha disminuido
	Aproximadamente igual o igual

Detalle de la deuda SBS/Microfinanzas

Entidad	Deuda Anterior			Deuda a JUN 2022				Rect. (1)	Disc.
	DIC 2021	MAR 2022	MAY 2022	Fecha Inf.	Calif. (2)	Monto *	Días Venc.		
CITIBANK DEL PERU	1.023.168,67	1.128.474,58	1.167.513,56	31/05/2022	NOR	1.082.830,17			
BPC	0,00	0,00	0,00	31/05/2022	NOR	0,00			
TOTAL	1.023.168,67	1.128.474,58	1.167.513,56			1.082.830,17			

(1) Ver detalle en el cuadro de Rectificaciones SBS

(2) NOR: Normal, CPP: Con Problemas Potenciales, DEF: Deficiente, DUD: Dudoso, PER: Pérdida, SCAL: Sin Calificación

Detalle de la deuda de Otros Créditos

Entidad	Deuda Anterior			Deuda a JUN 2022				Disc.
	DIC 2021	MAR 2022	MAY 2022	Fecha Inf.	Calif. (2)	Monto	Días Venc.	
TOTAL								

(2) NOR: Normal, CPP: Con Problemas Potenciales, DEF: Deficiente, DUD: Dudoso, PER: Pérdida, SCAL: Sin Calificación

Detalle de vencidos

# Doc	Fuente - Acreedor	Monto *	Días Venc.
	Protestos Sin Regularizar	2.227,26	1,243
1	QUIMPAC S.A.	2.227,26	1,243
	Documentos Impagos	5.422,40	1,079
1	SENTINEL PERÚ S.A.	4.779,00	207
2	GESTION DE SERVICIOS AMBIENTALES S	580,00	1,076
1	HIDRANDINA	63,40	1,079

Utilización de Líneas de Crédito

Instituciones	**	Línea Aprobada	Línea No Utilizada	Línea Utilizada	% L. Uti.
CITIBANK DEL PERU	TCO	579.000,00			0%
CITIBANK DEL PERU	TOT		556.023,94		
TOTAL		579.000,00	556.023,94		0%

**(TCO):Tarjetas de Crédito de Consumo,(TOT):Otras Tarjetas de Crédito

Principales Acreedores

Montos expresados en unidades de soles*

Resumen de Deudas

Descripción de la Deuda	Monto *	Días
Deuda total SBS al 31/05/2022	1.082.830,17	
% Calificación normal	100,00	
Peor Calificación (2)	NOR	
Otros Créditos	0,00	****
Deuda vencida		
Protestos Sin Regularizar	2.227,26	1,243
Documentos Impagos	5.422,40	1,079
Total deuda vencida	7.649,66	

Detalle de deuda SBS/Microfinanzas

Institución SBS	Calif. (2)	Saldo *	% Ven.	Días Venc.	Rect.(1)
CITIBANK DEL PERU	NOR	1.082.830,17	0.00		
BCP	NOR	0,00	0.00		
Deuda Total SBS/MicroFinanzas		1.082.830,17	0		

Detalle de Riesgos SBS/Microfinanzas

Concepto	Saldo *
Deuda Directa	112.324,34
Deuda Indirecta	970.505,83
Deuda Castigada	0,00
Deuda Total SBS/MicroFinanzas	1.082.830,17
Línea Tarj.Cred. No utilizada	556.023,94
Total Riesgo SBS/MicroFinanzas	1.638.854,11

Detalle de deuda Otros Créditos

Empresa	Calif. (2)	Saldo *	% Ven.	Días Venc.	Disc.
Deuda Total Otros Créditos		0,00	0		

Detalle de vencidos

# Doc	Fuente - Acreedor	Monto *	Días Venc.
	Protestos Sin Regularizar	2.227,26	1,243
1	QUIMPAC S.A.	2.227,26	1,243
	Documentos Impagos	5.422,40	1,079
1	SENTINEL PERÚ S.A.	4.779,00	207
2	GESTION DE SERVICIOS AMBIENTALES S	580,00	1,076
1	HIDRANDINA	63,40	1,079

Detalle Variación

Montos expresados en unidades de soles*

Resumen de la variación

Descripción de la deuda	21/06/2022	23/06/2022	Variación
Score	0.013	0.014	0.001
Nro. Entidades SBS/Microf.	2	2	0
Riesgo Total SBS/Microf. *	1.167.513,56	1.082.830,17	
Deuda Directa	162.131,41	112.324,34	-49.807,07
Deuda Indirecta	1.005.382,15	970.505,83	-34.876,32
Deuda Castigada	0,00	0,00	0,00

Variación del Riesgo Total SBS/Microf. *	Antes	23/06/2022	Variación
Último Mes	1.167.513,56	1.082.830,17	-84.683,39
Último Trimestre	1.128.474,58	1.082.830,17	-45.644,41
Último Semestre	1.023.168,67	1.082.830,17	59.661,50
Último Año	913.082,91	1.082.830,17	169.747,26

Calificación SBS/Microf.	21/06/2022	23/06/2022	Variación
% NOR (Normal)	100.00	100.00	
% CPP (Con Problemas Potenciales)	0.00	0.00	0.00
% DEF (Deficiente)	0.00	0.00	0.00
% DUD (Dudoso)	0.00	0.00	0.00
% PER (Pérdida)	0.00	0.00	0.00

Deuda vencida *	21/06/2022	23/06/2022	Variación
Total deuda vencida	0,00	0,00	0,00

Deuda por Otros Créditos *	21/06/2022	23/06/2022	Variación
Total deuda otros créditos	0,00	0,00	0,00

Detalle de la variación			
Fuente - Acreedor *	21/06/2022	23/06/2022	Variación

Posición Histórica

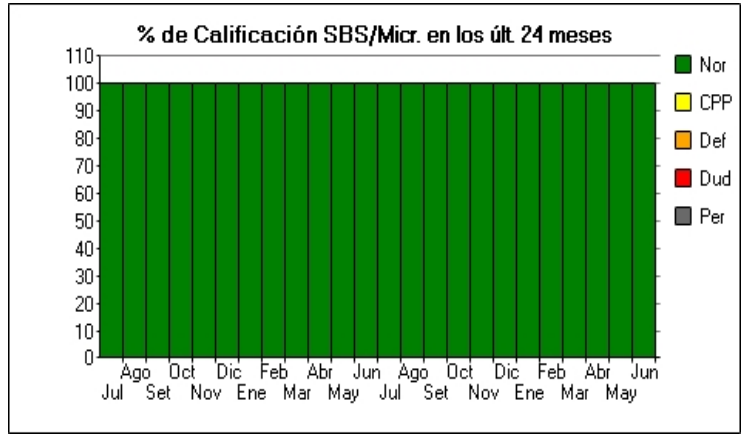
Montos expresados en unidades de soles*

Fecha de Proceso	Sema. Actual	Sem. Riesgo	Var.	Superintendencia de Banca y Seguros (SBS/Microfinan.)					Otros Créditos	Otros Vencidos *				Ctas. Cerr./Anu.		Otros Repor. Negati.
				# Enti.	Deuda Total *	% Cali. normal	Peor Califi. (2)	Deuda Vencida *		Protestos	Docs. Impagos	Deuda Tributaria	Deuda Laboral	Cta. Cte.	Tar. Cred.	
23/06/202	●	0.014	☰	2	1.082.830,17	100.00	NOR	0,00	0,00	2.227,26	5.422,40	0,00	0,00	0	0	0
21/06/202	●	0.013	☰	2	1.167.513,56	100.00	NOR	0,00	0,00	2.227,26	5.422,40	0,00	0,00	0	0	0
17/06/202	●	0.013	☰	2	1.167.513,56	100.00	NOR	0,00	0,00	2.227,26	5.422,40	0,00	0,00	0	0	0
15/06/202	●	0.013	☰	2	1.167.513,56	100.00	NOR	0,00	0,00	2.227,26	5.422,40	0,00	0,00	0	0	0
10/06/202	●	0.012	☰	2	1.167.513,56	100.00	NOR	0,00	0,00	2.227,26	5.359,00	0,00	0,00	0	0	0
01/06/202	●	0.012	☰	2	1.167.513,56	100.00	NOR	0,00	0,00	2.227,26	5.359,00	0,00	0,00	0	0	0
26/05/202	●	0.013	☰	2	1.167.513,56	100.00	NOR	0,00	0,00	2.312,12	5.359,00	0,00	0,00	0	0	0
24/05/202	●	0.013	☰	2	1.167.513,56	100.00	NOR	0,00	0,00	2.312,12	5.422,40	0,00	0,00	0	0	0
23/05/202	●	0.013	☰	2	1.167.513,56	100.00	NOR	0,00	0,00	2.312,12	5.422,40	0,00	0,00	0	0	0
16/05/202	●	0.013	☰	2	1.134.583,91	100.00	NOR	0,00	0,00	2.312,12	5.422,40	0,00	0,00	0	0	0
03/05/202	●	0.013	☰	2	1.134.583,91	100.00	NOR	0,00	0,00	2.312,12	5.422,40	0,00	0,00	0	0	0
26/04/202	●	0.013	☰	2	1.134.583,91	100.00	NOR	0,00	0,00	2.225,46	5.422,40	0,00	0,00	0	0	0
25/04/202	●	0.013	☰	2	1.134.583,91	100.00	NOR	0,00	0,00	2.225,46	5.422,40	0,00	0,00	0	0	0
12/04/202	●	0.013	☰	2	1.128.474,58	100.00	NOR	0,00	0,00	2.225,46	5.422,40	0,00	0,00	0	0	0
11/04/202	●	0.013	☰	2	1.128.474,58	100.00	NOR	0,00	0,00	2.225,46	5.422,40	0,00	0,00	0	0	0
04/04/202	●	0.013	☰	2	1.128.474,58	100.00	NOR	0,00	0,00	2.225,46	5.422,40	0,00	0,00	0	0	0
01/04/202	●	0.013	☰	2	1.128.474,58	100.00	NOR	0,00	0,00	2.225,46	5.422,40	0,00	0,00	0	0	0
30/03/202	●	0.013	☰	2	1.128.474,58	100.00	NOR	0,00	0,00	2.260,36	5.422,40	0,00	0,00	0	0	0
28/03/202	●	0.013	☰	2	1.128.474,58	100.00	NOR	0,00	0,00	2.260,36	5.422,40	0,00	0,00	0	0	0
23/03/202	●	0.031	☰	2	1.128.474,58	100.00	NOR	0,00	0,00	2.260,36	5.422,40	10.143,00	0,00	0	0	0
22/03/202	●	0.031	☰	2	1.128.474,58	100.00	NOR	0,00	0,00	2.260,36	5.422,40	10.143,00	0,00	0	0	0
21/03/202	●	0.032	☰	2	1.092.297,29	100.00	NOR	0,00	0,00	2.260,36	5.422,40	10.143,00	0,00	0	0	0
18/03/202	●	0.013	☰	2	1.092.297,29	100.00	NOR	0,00	0,00	2.260,36	5.422,40	0,00	0,00	0	0	0
15/03/202	●	0.013	☰	2	1.092.297,29	100.00	NOR	0,00	0,00	2.260,36	5.422,40	0,00	0,00	0	0	0
12/03/202	●	0.013	☰	2	1.092.297,29	100.00	NOR	0,00	0,00	2.260,36	5.422,40	0,00	0,00	0	0	0
04/03/202	●	0.013	☰	2	1.092.297,29	100.00	NOR	0,00	0,00	2.260,36	5.422,40	0,00	0,00	0	0	0
01/03/202	●	0.005	☰	2	1.092.297,29	100.00	NOR	0,00	0,00	2.260,36	643,40	0,00	0,00	0	0	0
23/02/202	●	0.005	☰	2	1.092.297,29	100.00	NOR	0,00	0,00	2.312,72	580,00	0,00	0,00	0	0	0
14/02/202	●	0.005	☰	2	1.148.736,02	100.00	NOR	0,00	0,00	2.312,72	580,00	0,00	0,00	0	0	0
07/02/202	●	0.005	☰	2	1.148.736,02	100.00	NOR	0,00	0,00	2.312,72	580,00	0,00	0,00	0	0	0
01/02/202	●	0.005	☰	2	1.148.736,02	100.00	NOR	0,00	0,00	2.312,72	580,00	0,00	0,00	0	0	0
24/01/202	●	0.005	☰	2	1.148.736,02	100.00	NOR	0,00	0,00	2.399,38	580,00	0,00	0,00	0	0	0
17/01/202	●	0.005	☰	2	1.023.168,67	100.00	NOR	0,00	0,00	2.399,38	580,00	0,00	0,00	0	0	0
14/01/202	●	0.005	☰	2	1.023.168,67	100.00	NOR	0,00	0,00	2.399,38	643,40	0,00	0,00	0	0	0
12/01/202	●	0.005	☰	2	1.023.168,67	100.00	NOR	0,00	0,00	2.399,38	643,40	0,00	0,00	0	0	0
03/01/202	●	0.005	☰	2	1.023.168,67	100.00	NOR	0,00	0,00	2.399,38	643,40	0,00	0,00	0	0	0
29/12/202	●	0.006	☰	2	1.023.168,67	100.00	NOR	0,00	0,00	2.444,51	643,40	0,00	0,00	0	0	0
21/12/202	●	0.006	☰	2	1.023.168,67	100.00	NOR	0,00	0,00	2.444,51	643,40	0,00	0,00	0	0	0
15/12/202	●	0.006	☰	2	1.019.251,67	100.00	NOR	0,00	0,00	2.444,51	643,40	0,00	0,00	0	0	0

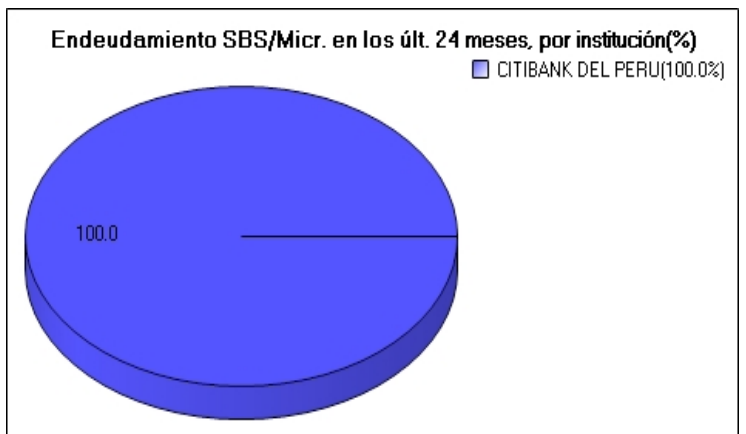
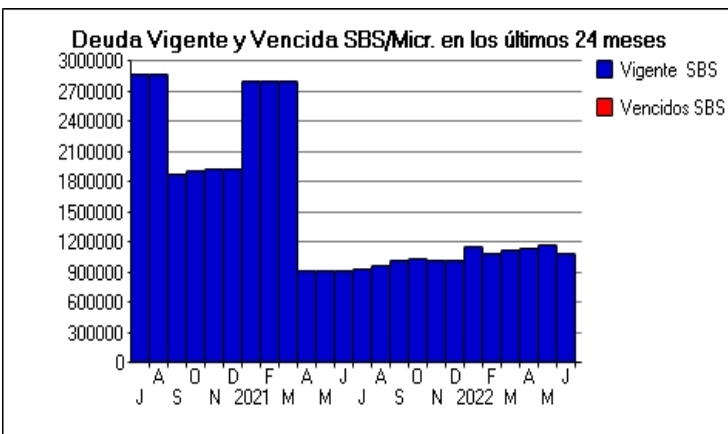
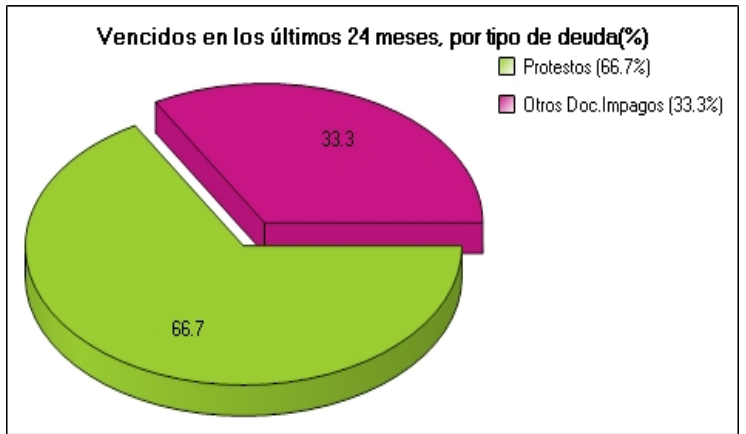
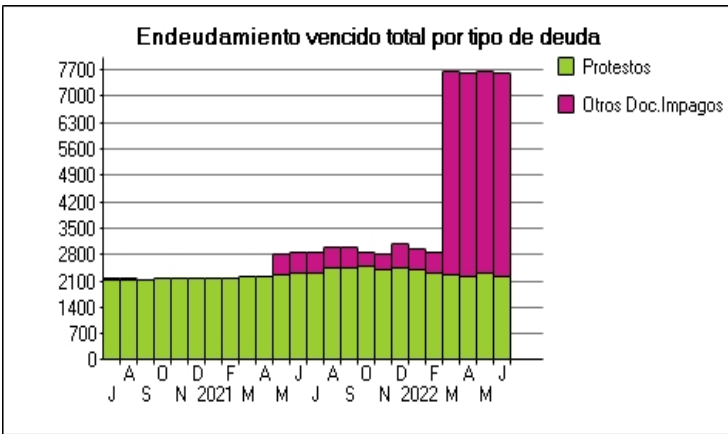
04/12/202	●	0.006	☰	2	1.019.251,67	100.00	NOR	0,00	0,00	2.444,51	643,40	0,00	0,00	0	0	0
01/12/202	●	0.005	☰	2	1.019.251,67	100.00	NOR	0,00	0,00	2.444,51	436,00	0,00	0,00	0	0	0
30/11/202	●	0.005	☰	2	1.019.251,67	100.00	NOR	0,00	0,00	2.400,58	436,00	0,00	0,00	0	0	0
25/11/202	●	0.005	☰	2	1.019.251,67	100.00	NOR	0,00	0,00	2.400,58	372,60	0,00	0,00	0	0	0
23/11/202	●	0.005	☰	2	1.019.251,67	100.00	NOR	0,00	0,00	2.400,58	372,60	0,00	0,00	0	0	0
02/11/202	●	0.005	☰	2	1.029.599,83	100.00	NOR	0,00	0,00	2.400,58	372,60	0,00	0,00	0	0	0
22/10/202	●	0.005	☰	2	1.029.599,83	100.00	NOR	0,00	0,00	2.487,84	372,60	0,00	0,00	0	0	0
20/10/202	●	0.005	☰	2	1.015.023,10	100.00	NOR	0,00	0,00	2.487,84	372,60	0,00	0,00	0	0	0
04/10/202	●	0.006	☰	2	1.015.023,10	100.00	NOR	0,00	0,00	2.487,84	580,00	0,00	0,00	0	0	0
30/09/202	●	0.005	☰	2	1.015.023,10	100.00	NOR	0,00	0,00	2.457,75	580,00	0,00	0,00	0	0	0
24/09/202	●	0.005	☰	2	1.015.023,10	100.00	NOR	0,00	0,00	2.457,75	580,00	0,00	0,00	0	0	0
23/09/202	●	0.005	☰	2	1.015.023,10	100.00	NOR	0,00	0,00	2.457,75	580,00	0,00	0,00	0	0	0
13/09/202	●	0.006	☰	2	972.577,50	100.00	NOR	0,00	0,00	2.457,75	580,00	0,00	0,00	0	0	0
01/09/202	●	0.006	☰	2	972.577,50	100.00	NOR	0,00	0,00	2.457,75	580,00	0,00	0,00	0	0	0
23/08/202	●	0.006	☰	2	972.577,50	100.00	NOR	0,00	0,00	2.431,27	580,00	0,00	0,00	0	0	0
18/08/202	●	0.006	☰	2	928.632,15	100.00	NOR	0,00	0,00	2.431,27	580,00	0,00	0,00	0	0	0
03/08/202	●	0.006	☰	2	928.632,15	100.00	NOR	0,00	0,00	2.431,27	580,00	0,00	0,00	0	0	0
02/08/202	●	0.006	☰	2	928.632,15	100.00	NOR	0,00	0,00	2.431,27	580,00	0,00	0,00	0	0	0
24/07/202	●	0.006	☰	2	928.632,15	100.00	NOR	0,00	0,00	2.321,74	580,00	0,00	0,00	0	0	0
12/07/202	●	0.006	☰	2	913.082,91	100.00	NOR	0,00	0,00	2.321,74	580,00	0,00	0,00	0	0	0
02/07/202	●	0.006	☰	2	913.082,91	100.00	NOR	0,00	0,00	2.321,74	580,00	0,00	0,00	0	0	0
01/07/202	●	0.006	☰	2	913.082,91	100.00	NOR	0,00	0,00	2.321,74	580,00	0,00	0,00	0	0	0
23/06/202	●	0.006	☰	2	913.082,91	100.00	NOR	0,00	0,00	2.297,67	580,00	0,00	0,00	0	0	0
15/06/202	●	0.006	☰	2	919.077,59	100.00	NOR	0,00	0,00	2.297,67	580,00	0,00	0,00	0	0	0
01/06/202	●	0.006	☰	2	919.077,59	100.00	NOR	0,00	0,00	2.297,67	580,00	0,00	0,00	0	0	0
31/05/202	●	0.006	☰	2	919.077,59	100.00	NOR	0,00	0,00	2.279,02	580,00	0,00	0,00	0	0	0
24/05/202	●	0.006	☰	2	919.077,59	100.00	NOR	0,00	0,00	2.279,02	580,00	0,00	0,00	0	0	0
21/05/202	●	0.006	☰	2	912.144,01	100.00	NOR	0,00	0,00	2.279,02	580,00	0,00	0,00	0	0	0
03/05/202	●	0.004	☰	2	912.144,01	100.00	NOR	0,00	0,00	2.279,02	0,00	0,00	0,00	0	0	0
23/04/202	●	0.004	☰	2	912.144,01	100.00	NOR	0,00	0,00	2.237,49	0,00	0,00	0,00	0	0	0
05/04/202	●	0.001	☰	2	2.805.427,77	100.00	NOR	0,00	0,00	2.237,49	0,00	0,00	0,00	0	0	0
25/03/202	●	0.001	☰	2	2.805.427,77	100.00	NOR	0,00	0,00	2.198,98	0,00	0,00	0,00	0	0	0
02/03/202	●	0.001	☰	2	2.798.932,64	100.00	NOR	0,00	0,00	2.198,98	0,00	0,00	0,00	0	0	0
26/02/202	●	0.001	☰	2	2.798.932,64	100.00	NOR	0,00	0,00	2.189,95	0,00	0,00	0,00	0	0	0
02/02/202	●	0.001	☰	2	2.794.883,72	100.00	NOR	0,00	0,00	2.189,95	0,00	0,00	0,00	0	0	0
23/01/202	●	0.001	☰	2	2.794.883,72	100.00	NOR	0,00	0,00	2.182,13	0,00	0,00	0,00	0	0	0
14/01/202	●	0.002	☰	2	1.935.273,24	100.00	NOR	0,00	0,00	2.182,13	0,00	0,00	0,00	0	0	0
05/01/202	●	0.002	☰	2	1.935.273,24	100.00	NOR	0,00	0,00	2.182,13	0,00	0,00	0,00	0	0	0
22/12/202	●	0.002	☰	2	1.935.273,24	100.00	NOR	0,00	0,00	2.170,69	0,00	0,00	0,00	0	0	0
01/12/202	●	0.002	☰	2	1.926.444,15	100.00	NOR	0,00	0,00	2.170,69	0,00	0,00	0,00	0	0	0
25/11/202	●	0.002	☰	2	1.926.444,15	100.00	NOR	0,00	0,00	2.174,30	0,00	0,00	0,00	0	0	0
02/11/202	●	0.002	☰	2	1.911.262,54	100.00	NOR	0,00	0,00	2.174,30	0,00	0,00	0,00	0	0	0
24/10/202	●	0.002	☰	2	1.911.262,54	100.00	NOR	0,00	0,00	2.164,67	0,00	0,00	0,00	0	0	0
01/10/202	●	0.002	☰	2	1.883.450,58	100.00	NOR	0,00	0,00	2.164,67	0,00	0,00	0,00	0	0	0
28/09/202	●	0.002	☰	2	1.883.450,58	100.00	NOR	0,00	0,00	2.123,75	0,00	0,00	0,00	0	0	0
10/09/202	●	0.001	☰	2	2.869.129,00	100.00	NOR	0,00	0,00	2.123,75	0,00	0,00	0,00	0	0	0
01/09/202	●	0.001	☰	2	2.869.129,00	100.00	NOR	0,00	0,00	2.123,75	63,40	0,00	0,00	0	0	0
24/08/202	●	0.001	☰	2	2.869.129,00	100.00	NOR	0,00	0,00	2.121,95	63,40	0,00	0,00	0	0	0
06/08/202	●	0.001	☰	2	2.874.702,73	100.00	NOR	0,00	0,00	2.121,95	63,40	0,00	0,00	0	0	0
03/08/202	●	0.001	☰	2	2.874.702,73	100.00	NOR	0,00	0,00	2.121,95	63,40	0,00	0,00	0	0	0
24/07/202	●	0.001	☰	2	2.874.702,73	100.00	NOR	0,00	0,00	2.116,53	63,40	0,00	0,00	0	0	0
11/07/202	●	0.001	☰	2	2.818.395,27	100.00	NOR	0,00	0,00	2.116,53	63,40	0,00	0,00	0	0	0
02/07/202	●	0.001	☰	2	2.818.395,27	100.00	NOR	0,00	0,00	2.116,53	0,00	0,00	0,00	0	0	0

Gráficos

Montos expresados en unidades de soles*



NOR: Normal, CPP: Con Problemas Potenciales, DEF: Deficiente, DUD: Dudoso, PER: Pérdida, SCAL: Sin Calificación



Reporte de Vencidos

Montos expresados en unidades de soles*

Fuente - Acreedor	MAR 2022			ABR 2022			MAY 2022			JUN 2022		
	# Docs.	Monto *	Dias V.	# Docs.	Monto *	Dias V.	# Docs.	Monto *	Dias V.	# Docs.	Monto *	Dias V.
Protestos Sin Regularizar												
QUIMPAC S.A.	1	2.260,36	115	1	2.225,46	118	1	2.312,12	122	1	2.227,26	124
Total	1	2.260,36	115	1	2.225,46	118	1	2.312,12	122	1	2.227,26	124
Documentos Impagos												
SENTINEL PERÚ S.A.	1	4.779,00	123	1	4.779,00	153	1	4.779,00	18	1	4.779,00	20
GESTION DE SERVICIOS AMBIENTALES S.A.C.	2	580,00	992	2	580,00	102	2	580,00	105	2	580,00	107
HIDRANDINA	1	63,40	995	1	63,40	102		0,00	0	1	63,40	107
Total	4	5.422,40	995	4	5.422,40	102	3	5.359,00	105	4	5.422,40	107
Deuda Tributaria												
SUPERINTENDENCIA NACIONAL DE ADMINISTRACION		0,00	0		0,00			0,00			0,00	
Total	0			0			0			0		

Montos expresados en unidades de soles*

Fuente - Acreedor	NOV 2021			DIC 2021			ENE 2022			FEB 2022		
	# Docs.	Monto *	Dias V.	# Docs.	Monto *	Dias V.	# Docs.	Monto *	Dias V.	# Docs.	Monto *	Dias V.
Protestos Sin Regularizar												
QUIMPAC S.A.	1	2.400,58	103	1	2.444,51	106	1	2.399,38	110	1	2.312,72	112
Total	1	2.400,58	103	1	2.444,51	106	1	2.399,38	110	1	2.312,72	112
Documentos Impagos												
SENTINEL PERÚ S.A.		0,00			0,00			0,00			0,00	
GESTION DE SERVICIOS AMBIENTALES S.A.C.	2	372,60	871	2	580,00	902	2	580,00	93	2	580,00	96
HIDRANDINA	1	63,40	874	1	63,40	905		0,00	0		0,00	
Total	3	436,00	874	3	643,40	905	2	580,00	93	2	580,00	96
Deuda Tributaria												
SUPERINTENDENCIA NACIONAL DE ADMINISTRACION		0,00			0,00			0,00			0,00	
Total	0			0			0			0		

Montos expresados en unidades de soles*

Fuente - Acreedor	JUL 2021			AGO 2021			SET 2021			OCT 2021		
	# Docs.	Monto *	Dias V.	# Docs.	Monto *	Dias V.	# Docs.	Monto *	Dias V.	# Docs.	Monto *	Dias V.
Protestos Sin Regularizar												
QUIMPAC S.A.	1	2.321,74	916	1	2.431,27	947	1	2.457,75	97	1	2.487,84	100
Total	1	2.321,74	916	1	2.431,27	947	1	2.457,75	97	1	2.487,84	100
Documentos Impagos												
SENTINEL PERÚ S.A.		0,00			0,00			0,00			0,00	
GESTION DE SERVICIOS AMBIENTALES S.A.C.	2	580,00	749	2	580,00	780	2	580,00	81	2	372,60	84
HIDRANDINA		0,00			0,00			0,00			0,00	
Total	2	580,00	749	2	580,00	780	2	580,00	81	2	372,60	84
Deuda Tributaria												
SUPERINTENDENCIA NACIONAL DE ADMINISTRACION		0,00			0,00			0,00			0,00	
Total	0			0			0			0		

Reporte SBS/Microfinanzas

Montos expresados en unidades de soles*

Última fecha reportada por la SBS : 31/05/2022

ÚLTIMOS 6 MESES		ENE 2022 (SBS: DIC 2021)	FEB 2022 (SBS: ENE 2022)	MAR 2022 (SBS: FEB 2022)	ABR 2022 (SBS: MAR 2022)	MAY 2022 (SBS: ABR 2022)	JUN 2022 (SBS: MAY 2022)
% Porcentaje de Calificación	NOR (Normal)	100.00	100.00	100.00	100.00	100.00	100.00
	CPP (Con Problemas Pote.)	0.00	0.00	0.00	0.00	0.00	0.00
	DEF (Deficiente)	0.00	0.00	0.00	0.00	0.00	0.00
	DUD (Dudoso)	0.00	0.00	0.00	0.00	0.00	0.00
	PER (Pérdida)	0.00	0.00	0.00	0.00	0.00	0.00

Institución	ENE 2022 (SBS: DIC 2021)		FEB 2022 (SBS: ENE 2022)		MAR 2022 (SBS: FEB 2022)		ABR 2022 (SBS: MAR 2022)		MAY 2022 (SBS: ABR 2022)		JUN 2022 (SBS: MAY 2022)	
	Monto *	Dias V.	Monto *	Dias V.	Monto *	Dias V.	Monto *	Dias V.	Monto *	Dias V.	Monto *	Dias V.
CITIBANK DEL PERU	1.148.736,02		1.092.297,29		1.128.474,58		1.134.583,91		1.167.513,56		1.082.830,17	
BCP	0,00		0,00		0,00		0,00		0,00		0,00	
TOTAL	1.148.736,02		1.092.297,29		1.128.474,58		1.134.583,91		1.167.513,56		1.082.830,17	

Última fecha reportada por la SBS : 31/05/2022

Operación	ENE 2022 (SBS: DIC 2021)		FEB 2022 (SBS: ENE 2022)		MAR 2022 (SBS: FEB 2022)		ABR 2022 (SBS: MAR 2022)		MAY 2022 (SBS: ABR 2022)		JUN 2022 (SBS: MAY 2022)	
	Monto *	Dias V.	Monto *	Dias V.	Monto *	Dias V.	Monto *	Dias V.	Monto *	Dias V.	Monto *	Dias V.
RESUMEN												
- Total Deuda	1.148.736,02		1.092.297,29		1.128.474,58		1.134.583,91		1.167.513,56		1.082.830,17	
- Línea No Utilizada	12.452.285,81		12.022.028,70		11.762.476,30		11.574.622,08		11.963.774,89		11.659.023,94	
- Línea Otorgada	500.025,00		500.025,00		500.025,00		500.025,00		500.025,00		579.000,00	
CREDITOS DIRECTOS												
- CRÉDITOS VIGENTES	103.232,98		84.555,09		143.546,21		164.864,77		162.131,41		112.324,34	
-- GranE: Cred. Rev. Línea Tarj. Crédito	13.182,15		6.994,68		5.548,42		19.315,64		38.281,35		22.629,25	
-- GranE: Factoring	90.050,83		77.560,41		137.997,79		145.549,13		123.850,06		89.695,09	
CREDITOS INDIRECTOS												
- Cartas Fianza Otorgadas	1.045.503,04		1.007.742,20		984.928,37		969.719,14		1.005.382,15		970.505,83	
LINEA NO UTIL. Y CRED. NO DESEMB.												
- LinCred Tarjeta Crédito	491.285,81		493.028,70		494.476,30		480.622,08		461.774,89		556.023,94	
- LinCred Esq Multilínea	11.961.000,00		11.529.000,00		11.268.000,00		11.094.000,00		11.502.000,00		11.103.000,00	
LINEAS OTORGADAS												
- Líneas Tarjetas C	500.025,00		500.025,00		500.025,00		500.025,00		500.025,00		579.000,00	

Montos expresados en unidades de soles*

Última fecha reportada por la SBS : 31/05/2022

6 MESES ANTERIORES		JUL 2021 (SBS: JUN 2021)	AGO 2021 (SBS: JUL 2021)	SET 2021 (SBS: AGO 2021)	OCT 2021 (SBS: SET 2021)	NOV 2021 (SBS: OCT 2021)	DIC 2021 (SBS: NOV 2021)
% Porcentaje de Calificación	NOR (Normal)	100,00	100,00	100,00	100,00	100,00	100,00
	CPP (Con Problemas Pote.)	0,00	0,00	0,00	0,00	0,00	0,00
	DEF (Deficiente)	0,00	0,00	0,00	0,00	0,00	0,00
	DUD (Dudoso)	0,00	0,00	0,00	0,00	0,00	0,00
	PER (Pérdida)	0,00	0,00	0,00	0,00	0,00	0,00

Institución	JUL 2021 (SBS: JUN 2021)		AGO 2021 (SBS: JUL 2021)		SET 2021 (SBS: AGO 2021)		OCT 2021 (SBS: SET 2021)		NOV 2021 (SBS: OCT 2021)		DIC 2021 (SBS: NOV 2021)	
	Monto *	Dias V.	Monto *	Dias V.	Monto *	Dias V.	Monto *	Dias V.	Monto *	Dias V.	Monto *	Dias V.
CITIBANK DEL PERU	928.632,15		972.577,50		1.015.023,10		1.029.599,83		1.019.251,67		1.023.168,67	
BCP	0,00		0,00		0,00		0,00		0,00		0,00	
TOTAL	928.632,15		972.577,50		1.015.023,10		1.029.599,83		1.019.251,67		1.023.168,67	

Última fecha reportada por la SBS : 31/05/2022

Operación	JUL 2021 (SBS: JUN 2021)		AGO 2021 (SBS: JUL 2021)		SET 2021 (SBS: AGO 2021)		OCT 2021 (SBS: SET 2021)		NOV 2021 (SBS: OCT 2021)		DIC 2021 (SBS: NOV 2021)	
	Monto *	Dias V.	Monto *	Dias V.	Monto *	Dias V.	Monto *	Dias V.	Monto *	Dias V.	Monto *	Dias V.
RESUMEN												
- Total Deuda	928.632,15		972.577,50		1.015.023,10		1.029.599,83		1.019.251,67		1.023.168,67	
- Línea No Utilizada	12.065.359,96		12.610.813,78		12.745.768,67		12.894.182,35		12.459.918,85		12.677.176,27	
- Línea Otorgada	500.025,00		500.025,00		500.025,00		500.025,00		500.025,00		500.025,00	
CREDITOS DIRECTOS												
- CRÉDITOS VIGENTES	8.665,04		9.211,22		41.164,71		43.818,59		68.046,70		54.556,34	
-- GranE: Cred. Rev. Línea Tarj. Crédito	8.665,04		9.211,22		6.256,33		7.842,65		7.107,05		8.851,98	
-- GranE: Factoring					34.908,38		35.975,94		60.939,65		45.704,36	
CREDITOS INDIRECTOS												
- Cartas Fianza Otorgadas	919.967,11		963.366,28		973.858,39		985.781,24		951.204,97		968.612,33	
LINEA NO UTIL. Y CRED. NO DESEMB.												
- LinCred Tarjeta Crédito	491.359,96		490.813,78		493.768,67		492.182,35		492.918,85		491.176,27	
- LinCred Esq Multilínea	11.574.000,00		12.120.000,00		12.252.000,00		12.402.000,00		11.967.000,00		12.186.000,00	
LINEAS OTORGADAS												
- Líneas Tarjetas C	500.025,00		500.025,00		500.025,00		500.025,00		500.025,00		500.025,00	

Reporte SBS/Microfinanzas por entidades

Reportado por : CITIBANK DEL PERU

Última fecha reportada por la SBS : 31/05/2022

Operación	ENE 2022 (SBS: DIC2021)		FEB 2022 (SBS: ENE2022)		MAR 2022 (SBS: FEB2022)		ABR 2022 (SBS: MAR2022)		MAY 2022 (SBS: ABR2022)		JUN 2022 (SBS: MAY2022)	
	Monto *	Dias V.	Monto *	Dias V.	Monto *	Dias V.	Monto *	Dias V.	Monto *	Dias V.	Monto *	Dias V.
Calificación (2)	NOR		NOR		NOR		NOR		NOR		NOR	
RESUMEN												
- Total Deuda	1.148.736,02		1.092.297,29		1.128.474,58		1.134.583,91		1.167.513,56		1.082.830,17	
- Línea No Utilizada	491.285,81		493.028,70		494.476,30		480.622,08		461.774,89		556.023,94	
- Línea Otorgada	500.025,00		500.025,00		500.025,00		500.025,00		500.025,00		579.000,00	
CREDITOS DIRECTOS												
- CRÉDITOS VIGENTES	103.232,98		84.555,09		143.546,21		164.864,77		162.131,41		112.324,34	
-- GranE:Cred.Rev.LíneaTarj.Crédito	13.182,15		6.994,68		5.548,42		19.315,64		38.281,35		22.629,25	
-- GranE:Factoring	90.050,83		77.560,41		137.997,79		145.549,13		123.850,06		89.695,09	
CREDITOS INDIRECTOS												
- CartasFianzaOtorgadas	1.045.503,04		1.007.742,20		984.928,37		969.719,14		1.005.382,15		970.505,83	
LINEA NO UTIL. Y CRED. NO DESEMB.												
- LinCredTarjetaCrédito	491.285,81		493.028,70		494.476,30		480.622,08		461.774,89		556.023,94	
LINEAS OTORGADAS												
- LíneasTarjetasC	500.025,00		500.025,00		500.025,00		500.025,00		500.025,00		579.000,00	

Última fecha reportada por la SBS : 31/05/2022

Operación	JUL 2021 (SBS: JUN2021)		AGO 2021 (SBS: JUL2021)		SET 2021 (SBS: AGO2021)		OCT 2021 (SBS: SET2021)		NOV 2021 (SBS: OCT2021)		DIC 2021 (SBS: NOV2021)	
	Monto *	Dias V.	Monto *	Dias V.	Monto *	Dias V.	Monto *	Dias V.	Monto *	Dias V.	Monto *	Dias V.
Calificación (2)	NOR		NOR		NOR		NOR		NOR		NOR	
RESUMEN												
- Total Deuda	928.632,15		972.577,50		1.015.023,10		1.029.599,83		1.019.251,67		1.023.168,67	
- Línea No Utilizada	491.359,96		490.813,78		493.768,67		492.182,35		492.918,85		491.176,27	
- Línea Otorgada	500.025,00		500.025,00		500.025,00		500.025,00		500.025,00		500.025,00	
CREDITOS DIRECTOS												
- CRÉDITOS VIGENTES	8.665,04		9.211,22		41.164,71		43.818,59		68.046,70		54.556,34	
-- GranE:Cred.Rev.LíneaTarj.Crédito	8.665,04		9.211,22		6.256,33		7.842,65		7.107,05		8.851,98	
-- GranE:Factoring					34.908,38		35.975,94		60.939,65		45.704,36	
CREDITOS INDIRECTOS												
- CartasFianzaOtorgadas	919.967,11		963.366,28		973.858,39		985.781,24		951.204,97		968.612,33	
LINEA NO UTIL. Y CRED. NO DESEMB.												
- LinCredTarjetaCrédito	491.359,96		490.813,78		493.768,67		492.182,35		492.918,85		491.176,27	
LINEAS OTORGADAS												
- LíneasTarjetasC	500.025,00		500.025,00		500.025,00		500.025,00		500.025,00		500.025,00	

Reportado por : BCP

Última fecha reportada por la SBS : 31/05/2022

Operación	ENE 2022 (SBS: DIC2021)		FEB 2022 (SBS: ENE2022)		MAR 2022 (SBS: FEB2022)		ABR 2022 (SBS: MAR2022)		MAY 2022 (SBS: ABR2022)		JUN 2022 (SBS: MAY2022)	
	Monto *	Dias V.	Monto *	Dias V.	Monto *	Dias V.	Monto *	Dias V.	Monto *	Dias V.	Monto *	Dias V.
Calificación (2)	NOR		NOR		NOR		NOR		NOR		NOR	
RESUMEN												
- Línea No Utilizada	11.961.000,00		11.529.000,00		11.268.000,00		11.094.000,00		11.502.000,00		11.103.000,00	
LINEA NO UTIL. Y CRED. NO DESEMB.												
- LinCredEsqMultilinea	11.961.000,00		11.529.000,00		11.268.000,00		11.094.000,00		11.502.000,00		11.103.000,00	

Última fecha reportada por la SBS : 31/05/2022

Operación	JUL 2021 (SBS: JUN2021)		AGO 2021 (SBS: JUL2021)		SET 2021 (SBS: AGO2021)		OCT 2021 (SBS: SET2021)		NOV 2021 (SBS: OCT2021)		DIC 2021 (SBS: NOV2021)	
	Monto *	Dias V.	Monto *	Dias V.	Monto *	Dias V.	Monto *	Dias V.	Monto *	Dias V.	Monto *	Dias V.
Calificación (2)	NOR		NOR		NOR		NOR		NOR		NOR	

RESUMEN						
- Línea No Utilizada	11.574.000,00	12.120.000,00	12.252.000,00	12.402.000,00	11.967.000,00	12.186.000,00
LINEA NO UTIL. Y CRED. NO DESEMB.						
- LinCredEsqMultilinea	11.574.000,00	12.120.000,00	12.252.000,00	12.402.000,00	11.967.000,00	12.186.000,00

Rectificaciones SBS

Entidad	Periodo SBS	Cuenta	Concepto Rectificación	Dice	Debe Decir
---------	-------------	--------	------------------------	------	------------

Aval/Codeudor

Montos expresados en unidades de soles*

Es Avalista de:

Información reportada por la SBS al 30/04/2022

Tipo Doc	Nro Documento	Nombre/Razón Social	Act	Pre	12m
----------	---------------	---------------------	-----	-----	-----

Montos expresados en unidades de soles*

Quiénes lo Avalan:

Información reportada por la SBS al 30/04/2022

Tipo Doc	Nro Documento	Nombre/Razón Social	Act	Pre	12m
----------	---------------	---------------------	-----	-----	-----

Montos expresados en unidades de soles*

Es Avalista de:

Información Reportada por Entidades de Microfinanzas / Otros Créditos

Tipo Doc	Nro Documento	Nombre/Razón Social	Act	Pre	12m
----------	---------------	---------------------	-----	-----	-----

Montos expresados en unidades de soles*

Quiénes lo Avalan:

Información Reportada por Entidades de Microfinanzas / Otros Créditos

Tipo Doc	Nro Documento	Nombre/Razón Social	Act	Pre	12m
----------	---------------	---------------------	-----	-----	-----

Documentos Protestados como Deudor/Aceptante

Montos expresados en unidades*

Reportado por la Cámara de Comercio de Lima (CCL)

Documentos Protestados sin Regularizar

	# Doc	Monto (S/) *	Max Días Venc.
Total:	1	2.227,26	1,243

Tipo de Cambio 3.701

Nro. Secuencia	Tip. Reg. **	Acreedor/Girador	Tipo Doc.	Moneda	Monto *	Monto * (S/)	Boletín	F. Protesto	F. Venc	Días Venc.
13791		QUIMPAC S.A.	FAN	US\$	601,80	2.227,26	02/2019	15/02/2019	27/01/2019	1,243

**PR: Protestos, CJ: Cobranza Judicial, MO: Moras, PP: Procesos Penales

Montos expresados en unidades*

Reportado por la Cámara de Comercio de Lima (CCL)

Documentos Protestados Regularizados

	# Doc	Monto (S/) *
Total:	0	0,00

Nro. Secuencia	Tip. Reg. **	Acreedor/Girador	Tipo Doc.	Moneda	Monto *	Monto * (S/)	Boletín	F. Protesto	F. Venc.	F. Reg
----------------	--------------	------------------	-----------	--------	---------	--------------	---------	-------------	----------	--------

**PR: Protestos, CJ: Cobranza Judicial, MO: Moras, PP: Procesos Penales

Documentos Protestados como Acreedor/Girador

Montos expresados en unidades*

Reportado por la Cámara de Comercio de Lima (CCL)

Documentos Protestados sin Regularizar

	# Doc	Monto (S/) *	Max Días Venc.
Total:	0	0,00	

Tipo de Cambio 3.701

Nro. Secuencia	Tip. ** Reg.	Deudor/Aceptante	Tipo Doc.	Moneda	Monto *	Monto * (S/)	Boletín	F. Protesto	F. Venc	Días Venc.
----------------	--------------	------------------	-----------	--------	---------	--------------	---------	-------------	---------	------------

**PR: Protestos, CJ: Cobranza Judicial, MO: Moras, PP: Procesos Penales

Montos expresados en unidades*

Reportado por la Cámara de Comercio de Lima (CCL)

Documentos Protestados Regularizados

	# Doc	Monto (S/) *
Total:	5	120.345,21

Nro. Secuencia	Tip. ** Reg.	Deudor/Aceptante	Tipo Doc.	Moneda	Monto *	Monto * (S/)	Boletín	F. Protesto	F. Venc.	F. Reg
6362421	PR	INDUSTRIAS DEL PAPEL S A	LET	US\$	5.428,00	21.641,44	02/2020	20/02/2020	/ /	30/04/2020
6363909	PR	INDUSTRIAS DEL PAPEL S A	LET	US\$	2.714,00	10.820,72	02/2020	24/02/2020	/ /	30/04/2020
6331147	PR	INDUSTRIAS DEL PAPEL S A	LET	US\$	10.856,00	43.282,87	12/2019	27/12/2019	/ /	21/04/2020
6239296	PR	INDUSTRIAS DEL PAPEL S A	LET	US\$	5.428,00	21.641,44	04/2019	24/04/2019	/ /	13/06/2019
6223096	PR	INDUSTRIAS DEL PAPEL S A	LET	US\$	5.758,40	22.958,74	02/2019	25/02/2019	/ /	07/06/2019

**PR: Protestos, CJ: Cobranza Judicial, MO: Moras, PP: Procesos Penales

Detalle de Vencidos

Documentos Impagos

Montos expresados en unidades*

	# Doc	Monto (S/) *	Max Días Venc.
Total:	4	5.422,40	1,079

Se muestran los 10 primeros documentos ordenados por Fecha de Vencimiento, del más reciente al más antiguo

Tipo de Cambio 3.701

Nombre del Acreedor de la Obligación	Tipo Comprobante/ Concepto	Nro Comprobante	Condición Deuda	Moneda	Monto *	Monto * (S/)	F. Venc.
SENTINEL PERÚ S.A.	Factura	FF05-0004432	MOROSIDAD	S/.	4.779,00	4.779,00	28/11/2021
GESTION DE SERVICIOS AMBIENTALES S.A.C.	Factura	01-0F005-0007275	MOROSIDAD	S/.	290,00	290,00	08/09/2019
GESTION DE SERVICIOS AMBIENTALES S.A.C.	Factura	01-0F005-0006916	MOROSIDAD	S/.	290,00	290,00	13/07/2019
HIDRANDINA	Recibo	46350691	MOROSIDAD	S/.	63,40	63,40	10/07/2019

Comercio Exterior

Montos expresados en unidades de dólares

Muestra información reportada por la SUNAT desde el 07/02/2011

Resumen por Ejercicio

Ejercicio	Actividad	Número de Operaciones	Importe USD *	N° Países	3 países con mayor número de operaciones
2022	EXPORTACIÓN	3	114.253,53	2	ECUADOR, COLOMBIA

2021	IMPORTACIÓN	75	4.379.872,54	10	BRAZIL, ARGENTINA, MEXICO
	EXPORTACIÓN	22	518.632,13	3	ECUADOR, COLOMBIA, ZONAS FRANCAS DEL PERU
2020	IMPORTACIÓN	163	7.960.737,20	11	BRAZIL, ARGENTINA, UNITED STATES
	EXPORTACIÓN	27	574.563,98	4	ECUADOR, COLOMBIA, ZONAS FRANCAS DEL PERU
2019	IMPORTACIÓN	127	8.507.720,39	12	BRAZIL, UNITED STATES, ARGENTINA
	EXPORTACIÓN	74	1.442.756,74	4	ECUADOR, COLOMBIA, BOLIVIA
2018	IMPORTACIÓN	136	2.880.021,44	8	BRAZIL, UNITED STATES, COLOMBIA
	EXPORTACIÓN	79	2.060.892,87	4	ECUADOR, COLOMBIA, BOLIVIA
	IMPORTACIÓN	121	2.345.824,45	8	BRAZIL, COLOMBIA, UNITED STATES

Resumen por Meses

Actividad	Ejercicio	Mes	Número de Operaciones	Importe USD *	N° Países	3 países con mayor número de operaciones
EXPORTACIÓN	2022	MARZO	2	97.935,53	1	COLOMBIA, ECUADOR
		FEBRERO	1	16.318,00	1	ECUADOR
	2021	OCTUBRE	2	107.671,28	1	COLOMBIA
		SETIEMBRE	3	38.506,67	1	COLOMBIA
		AGOSTO	1	6.354,96	1	ECUADOR
		JULIO	3	54.920,85	1	ECUADOR, ZONAS FRANCAS DEL PERU
		JUNIO	5	158.451,39	1	ECUADOR
		MAYO	4	65.644,65	1	ECUADOR, ZONAS FRANCAS DEL PERU, COLOMBIA
		ABRIL	1	30.179,76	1	ECUADOR
		FEBRERO	3	56.902,57	1	COLOMBIA, ZONAS FRANCAS DEL PERU
	2020	DICIEMBRE	4	77.465,84	2	COLOMBIA, ECUADOR, ZONAS FRANCAS DEL PERU
		NOVIEMBRE	2	24.021,75	2	ECUADOR
		OCTUBRE	2	46.454,45	2	COLOMBIA, ECUADOR
		SETIEMBRE	1	3.450,00	2	ZONAS FRANCAS DEL PERU
		AGOSTO	2	44.897,48	2	COLOMBIA, ECUADOR
		JULIO	1	20.192,58	2	ECUADOR
		JUNIO	1	28.155,19	2	COLOMBIA
		MAYO	2	53.011,17	2	COLOMBIA, ECUADOR
		MARZO	2	37.980,62	2	ZONAS FRANCAS DEL PERU, COLOMBIA
		FEBRERO	3	66.917,46	2	COLOMBIA, ECUADOR
		ENERO	7	172.017,44	2	ECUADOR, ZONAS FRANCAS DEL PERU, BOLIVIA
		2019	DICIEMBRE	6	112.084,74	4
	NOVIEMBRE		7	110.375,59	4	ECUADOR
	OCTUBRE		2	41.259,01	4	COLOMBIA, ECUADOR
	SETIEMBRE		7	148.901,36	4	ECUADOR, BOLIVIA, COLOMBIA
	AGOSTO		3	67.319,87	4	ECUADOR
	JULIO		14	255.693,20	4	ECUADOR, COLOMBIA, ZONAS FRANCAS DEL PERU
	JUNIO		2	15.710,01	4	ZONAS FRANCAS DEL PERU, ECUADOR
	MAYO		3	119.247,88	4	BOLIVIA, COLOMBIA, ECUADOR
	ABRIL		8	159.462,30	4	ECUADOR, COLOMBIA
MARZO	8		124.089,59	4	ECUADOR, COLOMBIA	
FEBRERO	6		124.232,17	4	BOLIVIA, ECUADOR, ZONAS FRANCAS DEL PERU	
ENERO	8		164.381,02	4	ECUADOR, BOLIVIA, COLOMBIA	
2018	DICIEMBRE	4	120.271,77	3	ECUADOR, COLOMBIA	
	NOVIEMBRE	8	252.770,64	3	ECUADOR	
	OCTUBRE	2	73.715,75	3	BOLIVIA	
	SETIEMBRE	6	148.716,09	3	COLOMBIA, ECUADOR	
	AGOSTO	12	349.615,00	3	ECUADOR, BOLIVIA, COLOMBIA	
	JULIO	4	74.788,15	3	ZONAS FRANCAS DEL PERU, BOLIVIA, COLOMBIA	
	JUNIO	6	197.560,76	3	BOLIVIA, COLOMBIA, ECUADOR	
	MAYO	8	147.577,43	3	ECUADOR, ZONAS FRANCAS DEL PERU, BOLIVIA	
	ABRIL	4	131.049,09	3	ECUADOR, BOLIVIA, COLOMBIA	
	MARZO	10	224.755,15	3	ECUADOR, COLOMBIA, BOLIVIA	
	FEBRERO	6	139.040,59	3	ECUADOR, COLOMBIA	
	ENERO	9	201.032,45	3	ECUADOR, BOLIVIA, COLOMBIA	
IMPORTACIÓN	2022	JUNIO	8	294.371,18	7	BRAZIL, CHINA, COLOMBIA
		MAYO	15	425.944,37	6	BRAZIL, ARGENTINA, MEXICO
		ABRIL	12	426.382,26	5	ARGENTINA, BRAZIL, MEXICO
		MARZO	15	505.115,23	5	BRAZIL, CHINA, COLOMBIA
		FEBRERO	12	289.224,26	7	BRAZIL, CHINA, COLOMBIA
		ENERO	13	2.438.835,24	5	BRAZIL, ARGENTINA, UNITED STATES

2021	DICIEMBRE	9	329.176,98	4	UNITED STATES,BRAZIL,COLOMBIA
	NOVIEMBR	9	2.383.472,85	6	UNITED STATES,MEXICO,NETHERLANDS
	OCTUBRE	30	977.567,41	5	ARGENTINA,BRAZIL,COLOMBIA
	SETIEMBRE	21	538.837,31	7	BRAZIL,COLOMBIA,UNITED STATES
	AGOSTO	9	220.592,76	5	ARGENTINA,BRAZIL,COLOMBIA
	JULIO	19	363.138,71	7	BRAZIL,UNITED STATES,COLOMBIA
	JUNIO	6	88.910,84	3	ARGENTINA,COLOMBIA,DENMARK
	MAYO	8	177.419,25	6	BRAZIL,CHINA,COLOMBIA
	ABRIL	18	312.268,20	7	BRAZIL,COLOMBIA,MEXICO
	MARZO	8	90.150,79	4	BRAZIL,COLOMBIA,DENMARK
	FEBRERO	15	521.449,81	7	ARGENTINA,BRAZIL,CHINA
	ENERO	11	1.957.752,29	6	BRAZIL,CHINA,COLOMBIA
2020	DICIEMBRE	15	1.477.850,75	7	ARGENTINA,BRAZIL,COLOMBIA
	NOVIEMBR	11	165.157,63	5	ARGENTINA,COLOMBIA,BRAZIL
	OCTUBRE	7	1.221.662,20	3	BRAZIL,ARGENTINA,UNITED STATES
	SETIEMBRE	17	257.843,15	6	BRAZIL,ARGENTINA,UNITED STATES
	AGOSTO	11	181.669,71	5	BRAZIL,UNITED STATES,CHINA
	JULIO	10	198.089,08	6	ARGENTINA,THAILAND,BRAZIL
	JUNIO	10	342.362,63	4	UNITED STATES,BRAZIL,COLOMBIA
	MAYO	9	319.186,75	3	BRAZIL,ITALY,ARGENTINA
	ABRIL	11	2.411.117,19	7	ARGENTINA,BRAZIL,COLOMBIA
	MARZO	9	310.747,06	2	BRAZIL,UNITED STATES
	FEBRERO	9	1.469.818,24	5	BRAZIL,ARGENTINA,UNITED STATES
	ENERO	8	152.216,00	4	UNITED STATES,BRAZIL,DENMARK
2019	DICIEMBRE	11	284.187,47	5	UNITED STATES,BRAZIL,ARGENTINA
	NOVIEMBR	6	213.568,24	3	BRAZIL,CHINA,ARGENTINA
	OCTUBRE	16	244.535,26	6	BRAZIL,UNITED STATES,CHINA
	SETIEMBRE	4	93.411,65	3	BRAZIL,CHINA,UNITED STATES
	AGOSTO	12	198.271,37	6	BRAZIL,COLOMBIA,MEXICO
	JULIO	16	311.820,53	4	BRAZIL,UNITED STATES,MEXICO
	JUNIO	10	145.661,39	6	UNITED STATES,BRAZIL,COLOMBIA
	MAYO	9	270.872,81	4	COLOMBIA,UNITED STATES,MEXICO
	ABRIL	20	544.669,83	7	COLOMBIA,ARGENTINA,BRAZIL
	MARZO	14	261.876,64	6	BRAZIL,MEXICO,ARGENTINA
	FEBRERO	6	94.825,22	3	COLOMBIA,BRAZIL,ARGENTINA
	ENERO	12	216.321,04	5	BRAZIL,COLOMBIA,ARGENTINA
2018	DICIEMBRE	19	283.462,41	7	COLOMBIA,BRAZIL,MEXICO
	NOVIEMBR	11	132.533,52	3	COLOMBIA,BRAZIL,ARGENTINA
	OCTUBRE	15	317.387,66	6	ARGENTINA,CHINA,UNITED STATES
	SETIEMBRE	10	294.102,09	4	BRAZIL,ARGENTINA,COLOMBIA
	AGOSTO	11	233.019,93	5	BRAZIL,UNITED STATES,ARGENTINA
	JULIO	11	214.093,10	4	BRAZIL,UNITED STATES,ARGENTINA
	JUNIO	11	243.706,07	5	UNITED STATES,MEXICO,ARGENTINA
	MAYO	4	49.307,06	4	ARGENTINA,COLOMBIA,MEXICO
	ABRIL	6	112.350,85	3	UNITED STATES,COLOMBIA,BRAZIL
	MARZO	11	192.582,86	5	BRAZIL,COLOMBIA,UNITED STATES
	FEBRERO	8	196.502,97	3	MEXICO,UNITED STATES,COLOMBIA
	ENERO	4	76.775,93	2	BRAZIL,MEXICO

PUBLICACIÓN DIARIO "EL PERUANO"

Reporte Otros Créditos

Institución	ENE 2022		FEB 2022		MAR 2022		ABR 2022		MAY 2022		JUN 2022	
	Monto *	Dias V.	Monto *	Dias V.	Monto *	Dias V.	Monto *	Dias V.	Monto *	Dias V.	Monto *	Dias V.
Institución	JUL 2021		AGO 2021		SET 2021		OCT 2021		NOV 2021		DIC 2021	
	Monto *	Dias V.	Monto *	Dias V.	Monto *	Dias V.	Monto *	Dias V.	Monto *	Dias V.	Monto *	Dias V.

Reporte Otros Créditos por entidades

Sin Información