



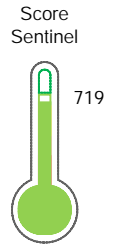
Reporte de Deudas

El reporte contiene solo los títulos seleccionados

- Información General
- Consulta Rápida
- Principales Acreedores
- Detalle Variación
- Posición Histórica
- Gráficos
- Rep. Vencidos
- Rep. SBS/Microf.
- SBS/Microf. Entidades
- Rectificaciones SBS
- Avalados/Avalistas
- Hechos de Importancia
- Documentos CCL
- Detalle de Vencidos
- Comercio Exterior
- Otros Créditos
- Otros Créd. Entidades
- Otros Rep. Negativos

RUC 20565911768 - ADEN ADMINISTRADORA DE NEGOCIOS C.C. S.A.C.

Fecha Proceso	Tipo Doc.	N. Doc.	Nota	Deuda Total *	Var.	Actual	Previo	12m
05/06/2023	RUC	20565911768	0.000	603.148,78	▲	●	●	●



Buen Puntaje

* La persona consultada cuenta con los siguientes créditos e indicadores.

- Línea de Crédito
- Está Avalado
- Reactiva Perú

Sentinel Sabio

Bancarizado: SI

Recomendación de Sentinel Sabio

Evaluación Crediticia



OBSERVAR
Producto Genérico

Detalle:

- El promedio de deudas negativas (Sunat, AFP, Protestos) representa entre 3% y 5% del promedio deuda en el SF en los últimos 3 meses

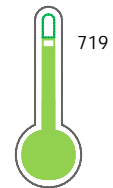
Cuota Estimada Mensual

S/ 27821,



Score Sentinel

Nivel de Riesgo



Buen Puntaje

Recomendación:

Estadísticamente, en este nivel de score, 10 de 100 empresas podrían caer en incumplimiento en los próximos 12

Información General

Datos Principales

25/01/2023: Última actualización de información reportada por SUNAT

Razón Social:	ADEN ADMINISTRADORA DE NEGOCIOS C.C. S.A.C.		
Nombre Comercial:	ADEN BPO		
Tipo de Contribuyente:	SOCIEDAD ANONIMA CERRADA		
Estado de Contribuyente:	ACTIVO	Condición del Contribuyente:	HABIDO
Inicio de Actividades:	22/10/2014		
Tamaño contribuyente:	MEDIANO	Dependencia:	INTENDENCIA LIMA MEPECO
Actividad Económica Principal	OTRAS ACTIVIDADES EMPRESARIALES NCP.		
Actividad Económica Secundaria 1	-	Actividad Económica Secundaria 2	-
Fecha Inscripción RRPP:	15/10/2014	Número de Partida Registral:	-
Folio:	-	Asiento:	-

Agente de retención

Direcciones Registradas

Dirección	Fuente
CALLE LAS AGUILAS NRO 293 INT 1 URBANIZACION LIMATAMBO SURQUILLO - LIMA - LIMA	SUNAT - DOMICILIO FISCAL

Representantes Legales

Nro Documento	Nombre de Representante	Act	Pre	12m	Fecha desde que ocupa Cargo	Cargo
46386576	RODRIGUEZ CASTRO KATHERINE YESSENIA				14/10/2014	-

Empresas Relacionadas a:

RODRIGUEZ CASTRO KATHERINE YESSENIA

Ruc	Razón Social	Semáforos			Fecha desde que ocupa Cargo	Cargo	Estado
		Act	Pre	12m			
20600440803	MARKVENT E.I.R.L.				04/06/2015	TITULAR-GERENTE	ACTIVO

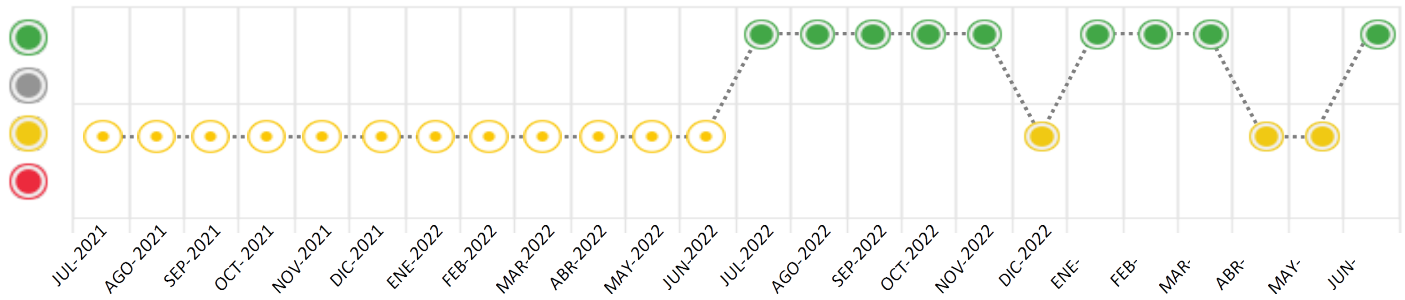
Consulta Rápida

Documento de identidad consultado

Fecha Proceso	Tipo Doc.	N. Doc.	Nombre o Raz. Social	Nota	Deuda Total *	Var.	Actual	Previo	12m
05/06/2023	RUC	20565911768	ADEN ADMINISTRADORA DE NEGOCIOS C.C. S.A.C.	0.000	603.148,78				

Montos expresados en unidades de soles*

Semáforos de los últimos 24 meses



Semáforo	Descripción
	No registra información de deudas
	Mínimo Riesgo: Sin deudas vencidas
	Mediano Riesgo: Deudas con poco atraso*
	Alto Riesgo: Deudas con atraso significativo*

*Semáforo deuda menor: Deuda vencida menor S/ 100 personas naturales o menor S/ 500 personas jurídicas

Verde: 0 <= Sem. < 0.001
 Amarillo: 0.001 <= Sem. <= 2
 Rojo: 2 < Sem. <= 6

Variación	Descripción
	Variación Negativa: La nueva información reportada ha incrementado tu riesgo crediticio
	Variación Positiva: La nueva información ha mejorado tu posición de riesgo
	Variación Porcentual Positiva: El monto total reportado por la SBS/Microfinanzas o número de instituciones financieras ha aumentado
	Variación Porcentual Negativa: El monto total reportado por la SBS/Microfinanzas o número de instituciones financieras ha disminuido
	Aproximadamente igual o igual

Detalle de la deuda SBS/Microfinanzas

Entidad	Deuda Anterior			Deuda a JUN 2023				Rect. (1)	Disc.
	DIC 2022	MAR 2023	MAY 2023	Fecha Inf.	Calif. (2)	Monto *	Días Venc.		
	345.787,43	324.014,14	390.054,98	30/04/2023	NOR	0			
	201.195,58	159.074,90	213.093,80	30/04/2023	NOR	0			
TOTAL	546.983,01	483.089,04	603.148,78			603.148,78			

(1) Ver detalle en el cuadro de Rectificaciones SBS

(2) NOR: Normal, CPP: Con Problemas Potenciales, DEF: Deficiente, DUD: Dudoso, PER: Pérdida, SCAL: Sin Calificación

Detalle de la deuda de Otros Créditos

Entidad	Deuda Anterior			Deuda a JUN 2023				Disc.
	DIC 2022	MAR 2023	MAY 2023	Fecha Inf.	Calif. (2)	Monto	Días Venc.	
TOTAL								

(2) NOR: Normal, CPP: Con Problemas Potenciales, DEF: Deficiente, DUD: Dudoso, PER: Pérdida, SCAL: Sin Calificación

Detalle de vencidos

# Doc	Fuente - Acreedor	Monto *	Días Venc.

Utilización de Líneas de Crédito

Instituciones	**	Línea Aprobada	Línea No Utilizada	Línea Utilizada	% L. Uti.
BCP	TOT		4.989,50		
INTERBANK	PRE		10.955,65		
TOTAL			15.945,15		0%

** (PRE): Préstamos, (TOT): Otras Tarjetas de Crédito

Principales Acreedores

Montos expresados en unidades de soles*

Resumen de Deudas

Descripción de la Deuda	Monto *	Días
Deuda total SBS al 30/04/2023	603.148,78	
% Calificación normal	100,00	
Peor Calificación (2)	NOR	
Otros Créditos	0,00	****

Detalle de deuda SBS/Microfinanzas

Institución SBS	Calif. (2)	Saldo *	% Ven.	Días Venc.	Rect. (1)
BCP	NOR	390.054,98	0,00		
INTERBANK	NOR	213.093,80	0,00		
Deuda Total SBS/MicroFinanzas		603.148,78	0		

Detalle de Riesgos SBS/Microfinanzas

Concepto	Saldo *
Deuda Directa	603.148,78
Deuda Indirecta	0,00
Deuda Castigada	0,00
Deuda Total SBS/MicroFinanzas	603.148,78
Línea Tarj.Cred. No utilizada	4.989,50
Total Riesgo SBS/MicroFinanzas	608.138,28

Detalle de deuda Otros Créditos

Empresa	Calif. (2)	Saldo *	% Ven.	Días Venc.	Disc.
Deuda Total Otros Créditos		0,00	0		

Detalle de vencidos

# Doc	Fuente - Acreedor	Monto *	Días Venc.
-------	-------------------	---------	------------

Detalle Variación

Montos expresados en unidades de soles*

Resumen de la variación

Descripción de la deuda	29/05/2023	05/06/2023	Variación
Score	0.131	0.000	-0.131
Nro. Entidades SBS/Microf.	2	2	0
Riesgo Total SBS/Microf. *	603.148,78	603.148,78	
Deuda Directa	603.148,78	603.148,78	0,00
Deuda Indirecta	0,00	0,00	0,00
Deuda Castigada	0,00	0,00	0,00

Variación del Riesgo Total SBS/Microf. *	Antes	05/06/2023	Variación
Último Mes	603.148,78	603.148,78	0,00
Último Trimestre	483.089,04	603.148,78	120.059,74
Último Semestre	546.983,01	603.148,78	56.165,77
Último Año	863.846,22	603.148,78	-260.697,44

Calificación SBS/Microf.	29/05/2023	05/06/2023	Variación
% NOR (Normal)	100.00	100.00	0.00
% CPP (Con Problemas Potenciales)	0.00	0.00	0.00
% DEF (Deficiente)	0.00	0.00	0.00
% DUD (Dudoso)	0.00	0.00	0.00
% PER (Pérdida)	0.00	0.00	0.00

Deuda vencida *	29/05/2023	05/06/2023	Variación
Deuda Tributaria	27.691,00	0,00	27.691,00
Total deuda vencida	27.691,00	0,00	27.691,00



Deuda por Otros Créditos *	29/05/2023	05/06/2023	Variación
Total deuda otros créditos	0,00	0,00	0,00

Detalle de la variación			
Fuente - Acreedor *	29/05/2023	05/06/2023	Variación
Deuda Tributaria			27.691,00
SUPERINTENDENCIA NACIONAL DE ADMINISTRACION TRIBUTARIA SUNAT	27.691,00	0,00	-27.691,00

Posición Histórica

Montos expresados en unidades de soles*

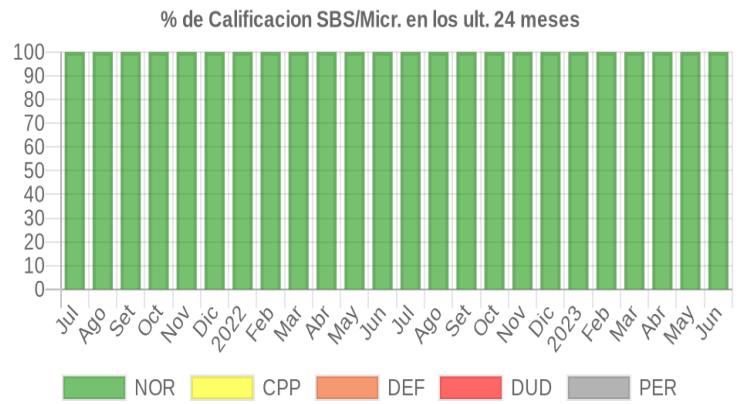
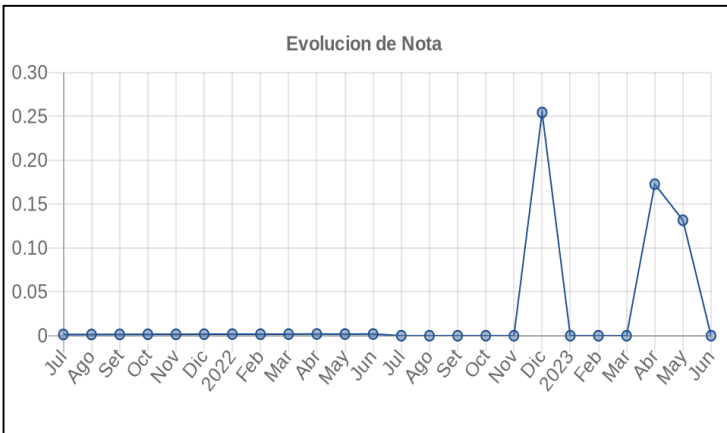
Fecha de Proceso	Sema. Actual	Sem. Riesgo	Var.	Superintendencia de Banca y Seguros (SBS/Microfinan.)					Otros Créditos	Otros Vencidos *				Ctas. Cerr./Anu.		Otros Repor. Negati.	
				# Enti.	Deuda Total *	% Cali. normal	Peor Califi.(2)	Deuda Vencida *		Protestos	Docs. Impagos	Deuda Tributaria	Deuda Laboral	Cta. Cte.	Tar. Créd.		
05/06/2023	●	0.000	▲	2	603.148,78	100.00	NOR	0,00	0,00	0,00	0,00	0,00	0,00	0,00	0	0	0
29/05/2023	●	0.131	■	2	603.148,78	100.00	NOR	0,00	0,00	0,00	0,00	27.691,00	0,00	0,00	0	0	0
23/05/2023	●	0.131	■	2	603.148,78	100.00	NOR	0,00	0,00	0,00	0,00	27.633,00	0,00	0,00	0	0	0
22/05/2023	●	0.131	■	2	603.148,78	100.00	NOR	0,00	0,00	0,00	0,00	27.575,00	0,00	0,00	0	0	0
16/05/2023	●	0.135	■	2	584.421,29	100.00	NOR	0,00	0,00	0,00	0,00	27.575,00	0,00	0,00	0	0	0
08/05/2023	●	0.134	■	2	584.421,29	100.00	NOR	0,00	0,00	0,00	0,00	27.517,00	0,00	0,00	0	0	0
30/04/2023	●	0.172	▼	2	584.421,29	100.00	NOR	0,00	0,00	0,00	0,00	55.237,00	0,00	0,00	0	0	0
24/04/2023	●	0.000	■	2	584.421,29	100.00	NOR	0,00	0,00	0,00	0,00	0,00	0,00	0,00	0	0	0
22/03/2023	●	0.000	■	2	483.089,04	100.00	NOR	0,00	0,00	0,00	0,00	0,00	0,00	0,00	0	0	0
21/02/2023	●	0.000	■	2	541.267,84	100.00	NOR	0,00	0,00	0,00	0,00	0,00	0,00	0,00	0	0	0
23/01/2023	●	0.000	■	2	599.003,99	100.00	NOR	0,00	0,00	0,00	0,00	0,00	0,00	0,00	0	0	0
03/01/2023	●	0.000	▲	2	546.983,01	100.00	NOR	0,00	0,00	0,00	0,00	0,00	0,00	0,00	0	0	0
28/12/2022	●	0.254	▼	2	546.983,01	100.00	NOR	0,00	0,00	0,00	0,00	50.682,00	0,00	0,00	0	0	0
22/12/2022	●	0.000	■	2	546.983,01	100.00	NOR	0,00	0,00	0,00	0,00	0,00	0,00	0,00	0	0	0
23/11/2022	●	0.000	■	2	600.803,52	100.00	NOR	0,00	0,00	0,00	0,00	0,00	0,00	0,00	0	0	0
24/10/2022	●	0.000	■	2	654.488,63	100.00	NOR	0,00	0,00	0,00	0,00	0,00	0,00	0,00	0	0	0
22/09/2022	●	0.000	■	2	674.702,12	100.00	NOR	0,00	0,00	0,00	0,00	0,00	0,00	0,00	0	0	0
22/08/2022	●	0.000	■	2	738.125,56	100.00	NOR	0,00	0,00	0,00	0,00	0,00	0,00	0,00	0	0	0
04/08/2022	●	0.000	■	2	801.282,32	100.00	NOR	0,00	0,00	0,00	0,00	0,00	0,00	0,00	0	0	0
22/07/2022	●	0.000	■	2	801.282,32	100.00	NOR	0,00	0,00	0,00	0,00	0,00	0,00	0,00	0	0	0
06/07/2022	●	0.000	▲	2	863.846,22	100.00	NOR	0,00	0,00	0,00	0,00	0,00	0,00	0,00	0	0	0
23/06/2022	●	0.001	■	2	863.846,22	100.00	NOR	0,00	0,00	0,00	0,00	418,75	0,00	0,00	0	0	0
23/05/2022	●	0.001	■	2	926.180,62	100.00	NOR	0,00	0,00	0,00	0,00	418,75	0,00	0,00	0	0	0
25/04/2022	●	0.001	■	2	838.690,59	100.00	NOR	0,00	0,00	0,00	0,00	418,75	0,00	0,00	0	0	0
23/04/2022	●	0.001	■	2	924.488,72	100.00	NOR	0,00	0,00	0,00	0,00	418,75	0,00	0,00	0	0	0
07/04/2022	●	0.001	■	2	924.488,72	100.00	NOR	0,00	0,00	0,00	0,00	418,75	0,00	0,00	0	0	0
31/03/2022	●	0.001	■	2	924.488,72	100.00	NOR	0,00	0,00	0,00	0,00	418,75	0,00	0,00	0	0	0
22/03/2022	●	0.001	■	2	924.488,72	100.00	NOR	0,00	0,00	0,00	0,00	418,75	0,00	0,00	0	0	0
15/03/2022	●	0.001	■	2	951.255,42	100.00	NOR	0,00	0,00	0,00	0,00	418,75	0,00	0,00	0	0	0
02/03/2022	●	0.001	■	2	951.255,42	100.00	NOR	0,00	0,00	0,00	0,00	418,75	0,00	0,00	0	0	0
23/02/2022	●	0.001	■	2	951.255,42	100.00	NOR	0,00	0,00	0,00	0,00	418,75	0,00	0,00	0	0	0
11/02/2022	●	0.001	■	2	887.842,36	100.00	NOR	0,00	0,00	0,00	0,00	418,75	0,00	0,00	0	0	0
03/02/2022	●	0.001	■	2	887.842,36	100.00	NOR	0,00	0,00	0,00	0,00	418,75	0,00	0,00	0	0	0
24/01/2022	●	0.001	■	2	887.842,36	100.00	NOR	0,00	0,00	0,00	0,00	418,75	0,00	0,00	0	0	0
20/01/2022	●	0.001	■	2	938.998,07	100.00	NOR	0,00	0,00	0,00	0,00	418,75	0,00	0,00	0	0	0
14/01/2022	●	0.001	■	2	938.998,07	100.00	NOR	0,00	0,00	0,00	0,00	418,75	0,00	0,00	0	0	0
31/12/2021	●	0.001	■	2	938.998,07	100.00	NOR	0,00	0,00	0,00	0,00	418,75	0,00	0,00	0	0	0
21/12/2021	●	0.001	■	2	938.998,07	100.00	NOR	0,00	0,00	0,00	0,00	418,75	0,00	0,00	0	0	0
12/12/2021	●	0.001	■	2	989.697,64	100.00	NOR	0,00	0,00	0,00	0,00	418,75	0,00	0,00	0	0	0
30/11/2021	●	0.001	■	2	989.697,64	100.00	NOR	0,00	0,00	0,00	0,00	418,75	0,00	0,00	0	0	0
23/11/2021	●	0.001	■	2	989.697,64	100.00	NOR	0,00	0,00	0,00	0,00	418,75	0,00	0,00	0	0	0
21/11/2021	●	0.001	■	2	1.040.268,16	100.00	NOR	0,00	0,00	0,00	0,00	418,75	0,00	0,00	0	0	0
13/11/2021	●	0.001	■	2	1.040.268,16	100.00	NOR	0,00	0,00	0,00	0,00	418,75	0,00	0,00	0	0	0
04/11/2021	●	0.001	■	2	1.040.268,16	100.00	NOR	0,00	0,00	0,00	0,00	418,75	0,00	0,00	0	0	0
22/10/2021	●	0.001	■	2	1.040.268,16	100.00	NOR	0,00	0,00	0,00	0,00	418,75	0,00	0,00	0	0	0
07/10/2021	●	0.001	■	2	1.090.380,95	100.00	NOR	0,00	0,00	0,00	0,00	418,75	0,00	0,00	0	0	0
24/09/2021	●	0.001	■	2	1.090.380,95	100.00	NOR	0,00	0,00	0,00	0,00	418,75	0,00	0,00	0	0	0
23/09/2021	●	0.001	■	2	1.090.380,95	100.00	NOR	0,00	0,00	0,00	0,00	418,75	0,00	0,00	0	0	0



17/09/2021	0.001	2	1.138.616,37	100.00	NOR	0,00	0,00	0,00	418,75	0,00	0,00	0	0	0
13/09/2021	0.001	2	1.138.616,37	100.00	NOR	0,00	0,00	0,00	418,75	0,00	0,00	0	0	0
06/09/2021	0.001	2	1.138.616,37	100.00	NOR	0,00	0,00	0,00	418,75	0,00	0,00	0	0	0
23/08/2021	0.001	2	1.138.616,37	100.00	NOR	0,00	0,00	0,00	418,75	0,00	0,00	0	0	0
22/08/2021	0.001	2	1.153.879,35	100.00	NOR	0,00	0,00	0,00	418,75	0,00	0,00	0	0	0
13/08/2021	0.001	2	1.153.879,35	100.00	NOR	0,00	0,00	0,00	418,75	0,00	0,00	0	0	0
06/08/2021	0.001	2	1.153.879,35	100.00	NOR	0,00	0,00	0,00	418,75	0,00	0,00	0	0	0
24/07/2021	0.001	2	1.153.879,35	100.00	NOR	0,00	0,00	0,00	418,75	0,00	0,00	0	0	0
23/07/2021	0.001	1	1.008.538,85	100.00	NOR	0,00	0,00	0,00	418,75	0,00	0,00	0	0	0
19/07/2021	0.001	1	1.008.538,85	100.00	NOR	0,00	0,00	0,00	418,75	0,00	0,00	0	0	0
09/07/2021	0.001	1	1.008.538,85	100.00	NOR	0,00	0,00	0,00	418,75	0,00	0,00	0	0	0

Gráficos

Montos expresados en unidades de soles*



NOR: Normal, CPP: Con Problemas Potenciales, DEF: Deficiente, DUD: Dudoso, PER: Pérdida, SCAL: Sin Calificación

Reporte de Vencidos

Montos expresados en unidades de soles*

Fuente - Acreedor	MAR 2023			ABR 2023			MAY 2023			JUN 2023		
	# Docs.	Monto *	Dias V.	# Docs.	Monto *	Dias V.	# Docs.	Monto *	Dias V.	# Docs.	Monto *	Dias V.
Documentos Impagos												
TELEFONICA DEL PERU SAA		0,00			0,00			0,00			0,00	
Total	0			0			0			0		
Deuda Tributaria												
SUPERINTENDENCIA NACIONAL DE ADMINISTRACION		0,00		1	55.237,00	120	1	27.691,00	15		0,00	0
Total	0			1	55.237,00	120	1	27.691,00	15	0		

Montos expresados en unidades de soles*

Fuente - Acreedor	NOV 2022			DIC 2022			ENE 2023			FEB 2023		
	# Docs.	Monto *	Dias V.	# Docs.	Monto *	Dias V.	# Docs.	Monto *	Dias V.	# Docs.	Monto *	Dias V.
Documentos Impagos												
TELEFONICA DEL PERU SAA		0,00			0,00			0,00			0,00	
Total	0			0			0			0		
Deuda Tributaria												
SUPERINTENDENCIA NACIONAL DE ADMINISTRACION		0,00		1	50.682,00	153		0,00	0		0,00	
Total	0			1	50.682,00	153	0			0		

Montos expresados en unidades de soles*

Fuente - Acreedor	JUL 2022			AGO 2022			SET 2022			OCT 2022		
	# Docs.	Monto *	Dias V.	# Docs.	Monto *	Dias V.	# Docs.	Monto *	Dias V.	# Docs.	Monto *	Dias V.
Documentos Impagos												
TELEFONICA DEL PERU SAA		0,00	0		0,00			0,00			0,00	
Total	0			0			0			0		
Deuda Tributaria												
SUPERINTENDENCIA NACIONAL DE ADMINISTRACION		0,00			0,00			0,00			0,00	
Total	0			0			0			0		

Reporte SBS/Microfinanzas

Montos expresados en unidades de soles*

Última fecha reportada por la SBS : 30/04/2023

ÚLTIMOS 6 MESES		ENE 2023 (SBS: DIC 2022)	FEB 2023 (SBS: ENE 2023)	MAR 2023 (SBS: FEB 2023)	ABR 2023 (SBS: MAR 2023)	MAY 2023 (SBS: ABR 2023)	JUN 2023 (SBS: ABR 2023)
% Porcentaje de Calificación	NOR (Normal)	100.00	100.00	100.00	100.00	100.00	100.00
	CPP (Con Problemas Pote.)	0.00	0.00	0.00	0.00	0.00	0.00
	DEF (Deficiente)	0.00	0.00	0.00	0.00	0.00	0.00
	DUD (Dudoso)	0.00	0.00	0.00	0.00	0.00	0.00
	PER (Pérdida)	0.00	0.00	0.00	0.00	0.00	0.00

Institución	ENE 2023 (SBS: DIC 2022)		FEB 2023 (SBS: ENE 2023)		MAR 2023 (SBS: FEB 2023)		ABR 2023 (SBS: MAR 2023)		MAY 2023 (SBS: ABR 2023)		JUN 2023 (SBS: ABR 2023)	
	Monto *	Dias V.	Monto *	Dias V.	Monto *	Dias V.	Monto *	Dias V.	Monto *	Dias V.	Monto *	Dias V.
BCP	411.765,86		368.013,36		324.014,14		439.852,75		390.054,98		390.054,98	
INTERBANK	187.238,13		173.254,48		159.074,90		144.568,54		213.093,80		213.093,80	
TOTAL	599.003,99		541.267,84		483.089,04		584.421,29		603.148,78		603.148,78	

Última fecha reportada por la SBS : 30/04/2023

Operación	ENE 2023 (SBS: DIC 2022)		FEB 2023 (SBS: ENE 2023)		MAR 2023 (SBS: FEB 2023)		ABR 2023 (SBS: MAR 2023)		MAY 2023 (SBS: ABR 2023)		JUN 2023 (SBS: ABR 2023)	
	Monto *	Dias V.	Monto *	Dias V.	Monto *	Dias V.	Monto *	Dias V.	Monto *	Dias V.	Monto *	Dias V.
RESUMEN												
- Total Deuda	599.003,99		541.267,84		483.089,04		584.421,29		603.148,78		603.148,78	
- Línea No Utilizada	9.358,35		10.954,12		12.625,57		14.270,73		15.945,15		15.945,15	
- Garantías	381.953,00		340.246,00		298.313,00		256.009,00		296.721,00		296.721,00	

CREDITOS DIRECTOS						
- CREDITOS VIGENTES	599.003,99	541.267,84	483.089,04	584.421,29	603.148,78	603.148,78
-- MedE: SobregirosCC	37,49	21,04				
-- MedE: Préstamos	598.966,50	541.246,80	483.089,04	584.421,29	603.148,78	603.148,78
--- Revolventes	38.846,02	37.279,96	35.654,12	33.970,74	32.313,85	32.313,85
--- NoRevolventes	560.120,48	503.966,84	447.434,92	550.450,55	570.834,93	570.834,93
LINEA NO UTIL. Y CRED. NO DESEMB.						
- LinCredPréstamos	4.358,35	5.954,12	7.625,57	9.270,73	10.955,65	10.955,65
- LinCredTarjetaCrédito	5.000,00	5.000,00	5.000,00	5.000,00	4.989,50	4.989,50
GARANTIAS						
- GARANTIAS RECIBIDAS	381.953,61	340.246,97	298.314,33	256.010,14	296.722,03	296.722,03
-- Gob. Nacional Reactiva Perú	194.715,48	166.992,49	139.239,43	111.441,60	83.628,23	83.628,23
-- GtíasNoPref(AvalyFianza)	187.238,13	173.254,48	159.074,90	144.568,54	213.093,80	213.093,80
- PROGRAMA REACTIVA PERU	207.144,13	177.651,59	148.127,05	118.554,89	88.966,20	88.966,20

Montos expresados en unidades de soles*

Última fecha reportada por la SBS : 30/04/2023

6 MESES ANTERIORES		JUL 2022 (SBS: JUN 2022)	AGO 2022 (SBS: JUL 2022)	SET 2022 (SBS: AGO 2022)	OCT 2022 (SBS: SET 2022)	NOV 2022 (SBS: OCT 2022)	DIC 2022 (SBS: NOV 2022)
% Porcentaje de Calificación	NOR (Normal)	100.00	100.00	100.00	100.00	100.00	100.00
	CPP (Con Problemas Pote.)	0.00	0.00	0.00	0.00	0.00	0.00
	DEF (Deficiente)	0.00	0.00	0.00	0.00	0.00	0.00
	DUD (Dudoso)	0.00	0.00	0.00	0.00	0.00	0.00
	PER (Pérdida)	0.00	0.00	0.00	0.00	0.00	0.00

Institución	JUL 2022 (SBS: JUN 2022)		AGO 2022 (SBS: JUL 2022)		SET 2022 (SBS: AGO 2022)		OCT 2022 (SBS: SET 2022)		NOV 2022 (SBS: OCT 2022)		DIC 2022 (SBS: NOV 2022)	
	Monto *	Dias V.	Monto *	Dias V.	Monto *	Dias V.	Monto *	Dias V.	Monto *	Dias V.	Monto *	Dias V.
BCP	580.972,95		529.523,60		477.857,60		426.028,31		385.938,24		345.787,43	
INTERBANK	220.309,37		208.601,96		196.844,52		228.460,32		214.865,28		201.195,58	
TOTAL	801.282,32		738.125,56		674.702,12		654.488,63		600.803,52		546.983,01	

Última fecha reportada por la SBS : 30/04/2023

Operación	JUL 2022 (SBS: JUN 2022)		AGO 2022 (SBS: JUL 2022)		SET 2022 (SBS: AGO 2022)		OCT 2022 (SBS: SET 2022)		NOV 2022 (SBS: OCT 2022)		DIC 2022 (SBS: NOV 2022)	
	Monto *	Dias V.	Monto *	Dias V.	Monto *	Dias V.	Monto *	Dias V.	Monto *	Dias V.	Monto *	Dias V.
RESUMEN												
- Total Deuda	801.282,32		738.125,56		674.702,12		654.488,63		600.803,52		546.983,01	
- Línea No Utilizada	5.000,00		5.000,00		5.000,00		5.000,00		6.215,24		7.784,82	
- Garantías	580.760,00		569.052,00		502.168,00		506.180,00		464.943,00		423.610,00	
CREDITOS DIRECTOS												
- CREDITOS VIGENTES	801.282,32		738.125,56		674.702,12		654.488,63		600.803,52		546.983,01	
-- MedE: SobregirosCC							38,33					
-- MedE: Préstamos	801.282,32		738.125,56		674.702,12		654.450,30		600.803,52		546.983,01	
--- Revolventes							43.502,15		41.965,39		40.426,81	
--- NoRevolventes	801.282,32		738.125,56		674.702,12		610.948,15		558.838,13		506.556,20	
LINEA NO UTIL. Y CRED. NO DESEMB.												
- LinCredPréstamos									1.215,24		2.784,82	
- LinCredTarjetaCrédito	5.000,00		5.000,00		5.000,00		5.000,00		5.000,00		5.000,00	
GARANTIAS												
- GARANTIAS RECIBIDAS	580.760,68		569.053,27		502.169,09		506.181,01		464.943,37		423.610,78	
-- Gob. Nacional Reactiva Perú	360.451,31		360.451,31		305.324,57		277.720,69		250.078,09		222.415,20	
-- GtíasNoPref(AvalyFianza)	220.309,37		208.601,96		196.844,52		228.460,32		214.865,28		201.195,58	
- PROGRAMA REACTIVA PERU	383.458,84		354.144,27		324.813,37		295.447,54		266.040,52		236.611,92	

Reporte SBS/Microfinanzas por entidades

Reportado por : BCP

Última fecha reportada por la SBS : 30/04/2023

Operación	ENE 2023 (SBS: DIC2022)		FEB 2023 (SBS: ENE2023)		MAR 2023 (SBS: FEB2023)		ABR 2023 (SBS: MAR2023)		MAY 2023 (SBS: ABR2023)		JUN 2023 (SBS: ABR2023)	
	Monto *	Dias V.	Monto *	Dias V.	Monto *	Dias V.	Monto *	Dias V.	Monto *	Dias V.	Monto *	Dias V.



Calificación (2)	NOR	NOR	NOR	NOR	NOR	NOR
RESUMEN						
- Total Deuda	411.765,86	368.013,36	324.014,14	439.852,75	390.054,98	390.054,98
- Línea No Utilizada	5.000,00	5.000,00	5.000,00	5.000,00	4.989,50	4.989,50
- Garantías	194.715,00	166.992,00	139.239,00	111.441,00	83.628,00	83.628,00
CREDITOS DIRECTOS						
- CRÉDITOS VIGENTES	411.765,86	368.013,36	324.014,14	439.852,75	390.054,98	390.054,98
-- MedE: SobregirosCC	37,49	21,04				
-- MedE: Préstamos	411.728,37	367.992,32	324.014,14	439.852,75	390.054,98	390.054,98
--- NoRevolventes	411.728,37	367.992,32	324.014,14	439.852,75	390.054,98	390.054,98
LINEA NO UTIL. Y CRED. NO DESEMB.						
- LinCredTarjetaCrédito	5.000,00	5.000,00	5.000,00	5.000,00	4.989,50	4.989,50
GARANTIAS						
- GARANTIAS RECIBIDAS	194.715,48	166.992,49	139.239,43	111.441,60	83.628,23	83.628,23
-- Gob. Nacional Reactiva Perú	194.715,48	166.992,49	139.239,43	111.441,60	83.628,23	83.628,23
- PROGRAMA REACTIVA PERU	207.144,13	177.651,59	148.127,05	118.554,89	88.966,20	88.966,20

Última fecha reportada por la SBS : 30/04/2023

Operación	JUL 2022 (SBS: JUN2022)		AGO 2022 (SBS: JUL2022)		SET 2022 (SBS: AGO2022)		OCT 2022 (SBS: SET2022)		NOV 2022 (SBS: OCT2022)		DIC 2022 (SBS: NOV2022)	
	Monto *	Dias V.	Monto *	Dias V.	Monto *	Dias V.	Monto *	Dias V.	Monto *	Dias V.	Monto *	Dias V.
Calificación (2)	NOR		NOR		NOR		NOR		NOR		NOR	
RESUMEN												
- Total Deuda	580.972,95		529.523,60		477.857,60		426.028,31		385.938,24		345.787,43	
- Línea No Utilizada	5.000,00		5.000,00		5.000,00		5.000,00		5.000,00		5.000,00	
- Garantías	360.451,00		360.451,00		305.324,00		277.720,00		250.078,00		222.415,00	
CREDITOS DIRECTOS												
- CRÉDITOS VIGENTES	580.972,95		529.523,60		477.857,60		426.028,31		385.938,24		345.787,43	
-- MedE: SobregirosCC							38,33					
-- MedE: Préstamos	580.972,95		529.523,60		477.857,60		425.989,98		385.938,24		345.787,43	
--- NoRevolventes	580.972,95		529.523,60		477.857,60		425.989,98		385.938,24		345.787,43	
LINEA NO UTIL. Y CRED. NO DESEMB.												
- LinCredTarjetaCrédito	5.000,00		5.000,00		5.000,00		5.000,00		5.000,00		5.000,00	
GARANTIAS												
- GARANTIAS RECIBIDAS	360.451,31		360.451,31		305.324,57		277.720,69		250.078,09		222.415,20	
-- Gob. Nacional Reactiva Perú	360.451,31		360.451,31		305.324,57		277.720,69		250.078,09		222.415,20	
- PROGRAMA REACTIVA PERU	383.458,84		354.144,27		324.813,37		295.447,54		266.040,52		236.611,92	

Reportado por : INTERBANK

Última fecha reportada por la SBS : 30/04/2023

Operación	ENE 2023 (SBS: DIC2022)		FEB 2023 (SBS: ENE2023)		MAR 2023 (SBS: FEB2023)		ABR 2023 (SBS: MAR2023)		MAY 2023 (SBS: ABR2023)		JUN 2023 (SBS: ABR2023)	
	Monto *	Dias V.	Monto *	Dias V.	Monto *	Dias V.	Monto *	Dias V.	Monto *	Dias V.	Monto *	Dias V.
Calificación (2)	NOR		NOR		NOR		NOR		NOR		NOR	
RESUMEN												
- Total Deuda	187.238,13		173.254,48		159.074,90		144.568,54		213.093,80		213.093,80	
- Línea No Utilizada	4.358,35		5.954,12		7.625,57		9.270,73		10.955,65		10.955,65	
- Garantías	187.238,00		173.254,00		159.074,00		144.568,00		213.093,00		213.093,00	
CREDITOS DIRECTOS												
- CRÉDITOS VIGENTES	187.238,13		173.254,48		159.074,90		144.568,54		213.093,80		213.093,80	
-- MedE: Préstamos	187.238,13		173.254,48		159.074,90		144.568,54		213.093,80		213.093,80	
--- Revolventes	38.846,02		37.279,96		35.654,12		33.970,74		32.313,85		32.313,85	
--- NoRevolventes	148.392,11		135.974,52		123.420,78		110.597,80		180.779,95		180.779,95	
LINEA NO UTIL. Y CRED. NO DESEMB.												
- LinCredPréstamos	4.358,35		5.954,12		7.625,57		9.270,73		10.955,65		10.955,65	
GARANTIAS												
- GARANTIAS RECIBIDAS	187.238,13		173.254,48		159.074,90		144.568,54		213.093,80		213.093,80	
-- GtiasNoPref(AvalyFianza)	187.238,13		173.254,48		159.074,90		144.568,54		213.093,80		213.093,80	

Última fecha reportada por la SBS : 30/04/2023

Operación	JUL 2022 (SBS: JUN2022)		AGO 2022 (SBS: JUL2022)		SET 2022 (SBS: AGO2022)		OCT 2022 (SBS: SET2022)		NOV 2022 (SBS: OCT2022)		DIC 2022 (SBS: NOV2022)	
	Monto *	Dias V.	Monto *	Dias V.	Monto *	Dias V.	Monto *	Dias V.	Monto *	Dias V.	Monto *	Dias V.
Calificación (2)	NOR		NOR		NOR		NOR		NOR		NOR	
RESUMEN												



- Total Deuda	220.309,37	208.601,96	196.844,52	228.460,32	214.865,28	201.195,58
- Línea No Utilizada					1.215,24	2.784,82
- Garantías	220.309,00	208.601,00	196.844,00	228.460,00	214.865,00	201.195,00
CREDITOS DIRECTOS						
- CRÉDITOS VIGENTES	220.309,37	208.601,96	196.844,52	228.460,32	214.865,28	201.195,58
-- MedE: Préstamos	220.309,37	208.601,96	196.844,52	228.460,32	214.865,28	201.195,58
--- Revolventes				43.502,15	41.965,39	40.426,81
--- NoRevolventes	220.309,37	208.601,96	196.844,52	184.958,17	172.899,89	160.768,77
LÍNEA NO UTIL. Y CRED. NO DESEMB.						
- LinCredPréstamos					1.215,24	2.784,82
GARANTIAS						
- GARANTIAS RECIBIDAS	220.309,37	208.601,96	196.844,52	228.460,32	214.865,28	201.195,58
-- GtíasNoPref(AvalyFianza)	220.309,37	208.601,96	196.844,52	228.460,32	214.865,28	201.195,58

Rectificaciones SBS

Entidad	Periodo SBS	Cuenta	Concepto Rectificación	Dice	Debe Decir
---------	-------------	--------	------------------------	------	------------

Aval/Codeudor

Montos expresados en unidades de soles*

Es Avalista de:

Información reportada por la SBS al 28/02/2023

Tipo Doc	Nro Documento	Nombre/Razón Social	Act	Pre	12m
----------	---------------	---------------------	-----	-----	-----

Montos expresados en unidades de soles*

Quiénes lo Avalan:

Información reportada por la SBS al 28/02/2023

Tipo Doc	Nro Documento	Nombre/Razón Social	Act	Pre	12m
DNI	08271581	CUBAS MEDINA RAPHAEL MARTIN			
Institución SBS		Calif. (2)	Saldo *		
BANCO INTERNACIONAL DEL PERÚ		NOR	159.074,90		

Montos expresados en unidades de soles*

Es Avalista de:

Información Reportada por Entidades de Microfinanzas / Otros Créditos

Tipo Doc	Nro Documento	Nombre/Razón Social	Act	Pre	12m
----------	---------------	---------------------	-----	-----	-----

Montos expresados en unidades de soles*

Quiénes lo Avalan:

Información Reportada por Entidades de Microfinanzas / Otros Créditos

Tipo Doc	Nro Documento	Nombre/Razón Social	Act	Pre	12m
----------	---------------	---------------------	-----	-----	-----

Documentos Protestados como Deudor/Aceptante

Montos expresados en unidades*

Reportado por la Cámara de Comercio de Lima (CCL)

Documentos Protestados sin Regularizar

	# Doc	Monto (S/) *	Max Días Venc.
Total:	0	0,00	

Tipo de Cambio 3.679

Nro. Secuencia	Tip. Reg. **	Acreeedor/Girador	Tipo Doc.	Moneda	Monto *	Monto * (S/)	Boletín	F. Protesto	F. Venc	Días Venc.
----------------	--------------	-------------------	-----------	--------	---------	--------------	---------	-------------	---------	------------

**PR: Protestos, CJ: Cobranza Judicial, MO: Moras, PP: Procesos Penales

Montos expresados en unidades*

Reportado por la Cámara de Comercio de Lima (CCL)

Documentos Protestados Regularizados

	# Doc	Monto (S/) *
Total:	0	0,00

Nro. Secuencia	Tip. ** Reg.	Acreedor/Girador	Tipo Doc.	Moneda	Monto *	Monto * (S/)	Boletín	F. Protesto	F. Venc.	F. Reg
----------------	--------------	------------------	-----------	--------	---------	--------------	---------	-------------	----------	--------

**PR: Protestos, CJ: Cobranza Judicial, MO: Moras, PP: Procesos Penales

Detalle de Vencidos

Comercio Exterior

Montos expresados en unidades de dólares

Muestra información reportada por la SUNAT desde el 07/02/2011

Resumen por Ejercicio

Ejercicio	Actividad	Número de Operaciones	Importe USD *	N° Países	3 países con mayor número de operaciones
-----------	-----------	-----------------------	---------------	-----------	--

Resumen por Meses

Actividad	Ejercicio	Mes	Número de Operaciones	Importe USD *	N° Países	3 países con mayor número de operaciones
-----------	-----------	-----	-----------------------	---------------	-----------	--

PUBLICACIÓN DIARIO "EL PERUANO"

Reporte Otros Créditos

Institución	ENE 2023		FEB 2023		MAR 2023		ABR 2023		MAY 2023		JUN 2023	
	Monto *	Dias V.	Monto *	Dias V.	Monto *	Dias V.	Monto *	Dias V.	Monto *	Dias V.	Monto *	Dias V.

Institución	JUL 2022		AGO 2022		SET 2022		OCT 2022		NOV 2022		DIC 2022	
	Monto *	Dias V.	Monto *	Dias V.	Monto *	Dias V.	Monto *	Dias V.	Monto *	Dias V.	Monto *	Dias V.

Reporte Otros Créditos por entidades

Sin Información