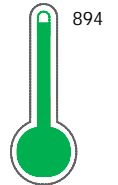


El reporte contiene solo los títulos seleccionados 

- |                                                         |                                                         |                                                            |                                                         |                                                           |                                                           |
|---------------------------------------------------------|---------------------------------------------------------|------------------------------------------------------------|---------------------------------------------------------|-----------------------------------------------------------|-----------------------------------------------------------|
| <input checked="" type="checkbox"/> Información General | <input checked="" type="checkbox"/> Consulta Rápida     | <input checked="" type="checkbox"/> Principales Acreedores | <input checked="" type="checkbox"/> Detalle Variación   | <input checked="" type="checkbox"/> Posición Histórica    | <input checked="" type="checkbox"/> Gráficos              |
| <input checked="" type="checkbox"/> Rep. Vencidos       | <input checked="" type="checkbox"/> Rep. SBS/Microf.    | <input checked="" type="checkbox"/> SBS/Microf. Entidades  | <input checked="" type="checkbox"/> Rectificaciones SBS | <input checked="" type="checkbox"/> Avalados/Avalistas    | <input checked="" type="checkbox"/> Hechos de Importancia |
| <input checked="" type="checkbox"/> Documentos CCL      | <input checked="" type="checkbox"/> Detalle de Vencidos | <input checked="" type="checkbox"/> Comercio Exterior      | <input checked="" type="checkbox"/> Otros Créditos      | <input checked="" type="checkbox"/> Otros Créd. Entidades | <input checked="" type="checkbox"/> Otros Rep. Negativos  |

RUC 20554356002 - LQ P - PREDIAL Y SOCIAL S.A.C.

Fecha Proceso	Tipo Doc.	N. Doc.	Nota	Deuda Total *	Var.	Actual	Previo	12m
23/05/2022	RUC	20554356002	0.000	1.357.296,66				

Score  
Sentinel

Riesgo Muy Bajo

\* La persona consultada cuenta con los siguientes créditos e indicadores.

 Línea de Crédito
  Buen Contribuyente SUNAT
  Reactiva Perú

## Sentinel Sabio


 Bancarizado: SI

## Recomendación de Sentinel Sabio

Evaluación Crediticia


**APROBAR**  
 Producto Genérico

Detalle:

- Cumple con todas las reglas de evaluación

Cuota Estimada Mensual

S/ 62607,



## Score Sentinel

Nivel de Riesgo

Riesgo Muy Bajo



Recomendación:

En este nivel de riesgo, 3 de 100  
empresas podrían caer en incumplimiento  
en los próximos 12 meses

## Información General

### Datos Principales

09/06/2022: Última actualización de información reportada por SUNAT

Razón Social:	LQ P - PREDIAL Y SOCIAL S.A.C.		
Nombre Comercial:	-		
Tipo de Contribuyente:	SOCIEDAD ANONIMA CERRADA		
Estado de Contribuyente:	ACTIVO	Condición del Contribuyente:	HABIDO
Inicio de Actividades:	01/09/2013		
Tamaño contribuyente:	MEDIANO	Dependencia:	INTENDENCIA LIMA MEPECO
Actividad Económica Principal	ACTIV.DE ARQUITECTURA E INGENIERIA		
Actividad Económica Secundaria 1	ACTIVIDADES JURIDICAS	Actividad Económica Secundaria 2	-
Fecha Inscripción RRPP:	14/08/2013	Número de Partida Registral:	-
Folio:	-	Asiento:	-

### Agente de retención

### Direcciones Registradas

Dirección	Fuente
AVENIDA ALFREDO BENAVIDES NRO 1555 INT 401 MIRAFLORES - LIMA - LIMA	SUNAT - DOMICILIO FISCAL

### Representantes Legales

Nro Documento	Nombre de Representante	Act	Pre	12m	Fecha desde que ocupa Cargo	Cargo
09394779	LAUB BENAVIDES ANTHONY THOMAS	<input checked="" type="checkbox"/>	<input checked="" type="checkbox"/>	<input checked="" type="checkbox"/>	06/04/2017	APODERADO
29229362	BLANCO OYOLA GONZALO JOSE	<input checked="" type="checkbox"/>	<input checked="" type="checkbox"/>	<input checked="" type="checkbox"/>	14/08/2014	GERENTE GENERAL
40113478	GOMERO RIGACCI ROBERTO CARLOS	<input checked="" type="checkbox"/>	<input checked="" type="checkbox"/>	<input checked="" type="checkbox"/>	06/04/2017	APODERADO

### Empresas Relacionadas a:

#### LAUB BENAVIDES ANTHONY THOMAS

Ruc	Razón Social	Semáforos			Fecha desde que ocupa Cargo	Cargo	Estado
		Act	Pre	12m			
20514853780	LAUB & QUIJANDRIA-CONSULTORES Y ABOGADOS SOCIEDAD CIVIL DE	<input checked="" type="checkbox"/>	<input checked="" type="checkbox"/>	<input checked="" type="checkbox"/>	15/11/2006	APODERADO	ACTIVO
20516312263	GNV LIBERTADOR SOCIEDAD ANONIMA CERRADA - GNV LIBERTADOR S	<input type="checkbox"/>	<input type="checkbox"/>	<input type="checkbox"/>	17/05/2007	APODERADO	BAJA DE OFICIO
20555580607	GEOTERMICA CHOCOPATA PERU S.A.C.	<input type="checkbox"/>	<input type="checkbox"/>	<input type="checkbox"/>	17/07/2012	APODERADO	SUSPENSION TEMPORAL
20566108632	LQ A - CONSULTORIA Y PROYECTOS AMBIENTALES SOCIEDAD ANONIMA	<input checked="" type="checkbox"/>	<input checked="" type="checkbox"/>	<input checked="" type="checkbox"/>	04/04/2017	APODERADO	ACTIVO
20602378587	MIOTOGY S.A.C.	<input type="checkbox"/>	<input type="checkbox"/>	<input type="checkbox"/>	31/05/2017	APODERADO	SUSPENSION TEMPORAL
20603428359	ASOCIACION CIVIL LQ EDUCA	<input type="checkbox"/>	<input type="checkbox"/>	<input type="checkbox"/>	06/04/2018	APODERADO	SUSPENSION TEMPORAL

#### BLANCO OYOLA GONZALO JOSE

Ruc	Razón Social	Semáforos			Fecha desde que ocupa Cargo	Cargo	Estado
		Act	Pre	12m			
20514853780	LAUB & QUIJANDRIA-CONSULTORES Y ABOGADOS SOCIEDAD CIVIL DE	<input checked="" type="checkbox"/>	<input checked="" type="checkbox"/>	<input checked="" type="checkbox"/>	26/05/2017	GERENTE GENERAL	ACTIVO
20555156384	HIDROPOWER PERU S.A.C.	<input type="checkbox"/>	<input type="checkbox"/>	<input type="checkbox"/>	04/01/2019	GERENTE GENERAL	SUSPENSION TEMPORAL
20555177896	PCENERGY S.A.C.	<input type="checkbox"/>	<input type="checkbox"/>	<input type="checkbox"/>	04/01/2019	GERENTE GENERAL	SUSPENSION TEMPORAL
20555532114	CGPOWER S.A.C	<input type="checkbox"/>	<input type="checkbox"/>	<input type="checkbox"/>	04/01/2019	GERENTE GENERAL	SUSPENSION TEMPORAL
20602200893	LQ1 SOCIEDAD ANONIMA CERRADA - LQ1 S.A.C.	<input type="checkbox"/>	<input type="checkbox"/>	<input type="checkbox"/>	04/01/2019	GERENTE GENERAL	ACTIVO

20603428359	ASOCIACION CIVIL LQ EDUCA	<input checked="" type="radio"/> <input type="checkbox"/> <input type="checkbox"/>	06/04/2018	GERENTE GENERAL	SUSPENSIÓN TEMPORAL
-------------	---------------------------	------------------------------------------------------------------------------------	------------	-----------------	---------------------

GOMERO RIGACCI ROBERTO CARLOS

Ruc	Razón Social	Semáforos			Fecha desde que ocupa Cargo	Cargo	Estado
		Act	Pre	12m			
20514853780	LAUB & QUIJANDRIA-CONSULTORES Y ABOGADOS SOCIEDAD CIVIL DE	<input checked="" type="radio"/>	<input checked="" type="radio"/>	<input checked="" type="radio"/>	26/05/2017	APODERADO	ACTIVO
20566108632	LQ A - CONSULTORIA Y PROYECTOS AMBIENTALES SOCIEDAD ANONIMA	<input checked="" type="radio"/>	<input checked="" type="radio"/>	<input checked="" type="radio"/>	04/04/2017	APODERADO	ACTIVO
20602378587	MIOTOGY S.A.C.	<input type="radio"/>	<input type="checkbox"/>	<input type="checkbox"/>	31/05/2017	APODERADO	SUSPENSIÓN TEMPORAL

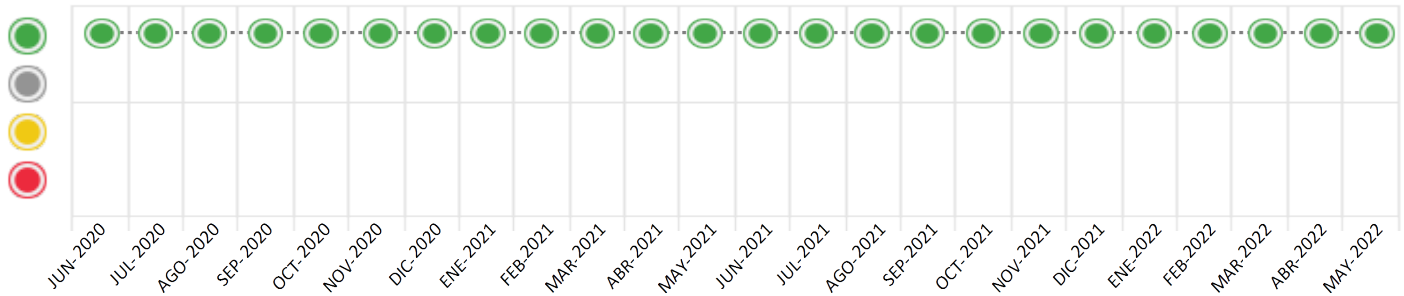
Consulta Rápida

Documento de identidad consultado

Fecha Proceso	Tipo Doc.	N. Doc.	Nombre o Raz. Social	Nota	Deuda Total *	Var.	Actual	Previo	12m
23/05/2022	RUC	20554356002	LQ P - PREDIAL Y SOCIAL S.A.C.	0.000	1.357.296,66	<input type="checkbox"/>	<input checked="" type="radio"/>	<input checked="" type="radio"/>	<input checked="" type="radio"/>

Montos expresados en unidades de soles\*

Semáforos de los últimos 24 meses



Semáforo	Descripción
<input type="radio"/>	No registra información de deudas
<input checked="" type="radio"/>	Mínimo Riesgo: Sin deudas vencidas
<input type="radio"/>	Mediano Riesgo: Deudas con poco atraso*
<input type="radio"/>	Alto Riesgo: Deudas con atraso significativo*

\*Semáforo deuda menor: Deuda vencida menor S/ 100 personas naturales o menor S/ 500 personas jurídicas

Verde: 0 <= Sem. < 0.001  
 Amarillo: 0.001 <= Sem. <= 2  
 Rojo: 2 < Sem. <= 6

Variación	Descripción
<input type="checkbox"/>	Variación Negativa: La nueva información reportada ha incrementado tu riesgo crediticio
<input checked="" type="checkbox"/>	Variación Positiva: La nueva información ha mejorado tu posición de riesgo
<input type="checkbox"/>	Variación Porcentual Positiva: El monto total reportado por la SBS/Microfinanzas o número de instituciones financieras ha aumentado
<input type="checkbox"/>	Variación Porcentual Negativa: El monto total reportado por la SBS/Microfinanzas o número de instituciones financieras ha disminuido
<input checked="" type="checkbox"/>	Aproximadamente igual o igual

## Detalle de la deuda SBS/Microfinanzas

Entidad	Deuda Anterior			Deuda a MAY 2022				Rect. (1)	Disc.
	NOV 2021	FEB 2022	ABR 2022	Fecha Inf.	Calif. (2)	Monto *	Días Venc.		
BCP	1.555.747,24	1.335.476,36	1.188.194,15	30/04/2022	NOR	1.114.733,38			
BBVA	477.795,10	242.563,28	242.563,28	30/04/2022	NOR	242.563,28			
<b>TOTAL</b>	<b>2.033.542,34</b>	<b>1.578.039,64</b>	<b>1.430.757,43</b>			<b>1.357.296,66</b>			

(1) Ver detalle en el cuadro de Rectificaciones SBS

(2) NOR: Normal, CPP: Con Problemas Potenciales, DEF: Deficiente, DUD: Dudoso, PER: Pérdida, SCAL: Sin Calificación

## Detalle de la deuda de Otros Créditos

Entidad	Deuda Anterior			Deuda a MAY 2022				Disc.
	NOV 2021	FEB 2022	ABR 2022	Fecha Inf.	Calif. (2)	Monto	Días Venc.	
<b>TOTAL</b>								

(2) NOR: Normal, CPP: Con Problemas Potenciales, DEF: Deficiente, DUD: Dudoso, PER: Pérdida, SCAL: Sin Calificación

## Detalle de vencidos

# Doc	Fuente - Acreedor	Monto *	Días Venc.
-------	-------------------	---------	------------

## Utilización de Líneas de Crédito

Instituciones	**	Línea Aprobada	Línea No Utilizada	Línea Utilizada	% L. Uti.
BCP	TOT		3.072,00		
<b>TOTAL</b>			<b>3.072,00</b>		<b>0%</b>

\*\*(TOT): Otras Tarjetas de Crédito

## Principales Acreedores

Montos expresados en unidades de soles\*

## Resumen de Deudas

Descripción de la Deuda	Monto *	Días
Deuda total SBS al 30/04/2022	1.357.296,66	
% Calificación normal	100,00	
Peor Calificación (2)	NOR	
Otros Créditos	0,00	****

## Detalle de deuda SBS/Microfinanzas

Institución SBS	Calif. (2)	Saldo *	% Ven.	Días Venc.	Rect.(1)
BCP	NOR	1.114.733,38	0,00		
BBVA	NOR	242.563,28	0,00		
<b>Deuda Total SBS/MicroFinanzas</b>		<b>1.357.296,66</b>	<b>0</b>		

## Detalle de Riesgos SBS/Microfinanzas

Concepto	Saldo *
Deuda Directa	1.114.733,38
Deuda Indirecta	242.563,28
Deuda Castigada	0,00
Deuda Total SBS/MicroFinanzas	1.357.296,66
Línea Tarj.Cred. No utilizada	3.072,00
Total Riesgo SBS/MicroFinanzas	1.360.368,66

## Detalle de deuda Otros Créditos

Empresa	Calif. (2)	Saldo *	% Ven.	Días Venc.	Disc.
Deuda Total Otros Créditos		0,00	0		

## Detalle de vencidos

# Doc	Fuente - Acreedor	Monto *	Días Venc.
-------	-------------------	---------	------------

## Detalle Variación

Montos expresados en unidades de soles\*

## Resumen de la variación

Descripción de la deuda	25/04/2022	23/05/2022	Variación
Score	0.000	0.000	0.000
Nro. Entidades SBS/Microf.	2	2	0
Riesgo Total SBS/Microf. *	1.430.757,43	1.357.296,66	
Deuda Directa	1.188.194,15	1.114.733,38	-73.460,77
Deuda Indirecta	242.563,28	242.563,28	0,00
Deuda Castigada	0,00	0,00	0,00

Variación del Riesgo Total SBS/Microf. *	Antes	23/05/2022	Variación
Último Mes	1.430.757,43	1.357.296,66	-73.460,77
Último Trimestre	1.578.039,64	1.357.296,66	-220.742,98
Último Semestre	2.033.542,34	1.357.296,66	-676.245,68
Último Año	2.293.297,20	1.357.296,66	-936.000,54

Calificación SBS/Microf.	25/04/2022	23/05/2022	Variación
% NOR (Normal)	100.00	100.00	
% CPP (Con Problemas Potenciales)	0.00	0.00	0.00
% DEF (Deficiente)	0.00	0.00	0.00
% DUD (Dudoso)	0.00	0.00	0.00
% PER (Pérdida)	0.00	0.00	0.00

Deuda vencida *	25/04/2022	23/05/2022	Variación
Total deuda vencida	0,00	0,00	0,00
Deuda por Otros Créditos *	25/04/2022	23/05/2022	Variación

Total deuda otros créditos	0,00	0,00	0,00
----------------------------	------	------	------

## Detalle de la variación

Fuente - Acreedor *	25/04/2022	23/05/2022	Variación
---------------------	------------	------------	-----------

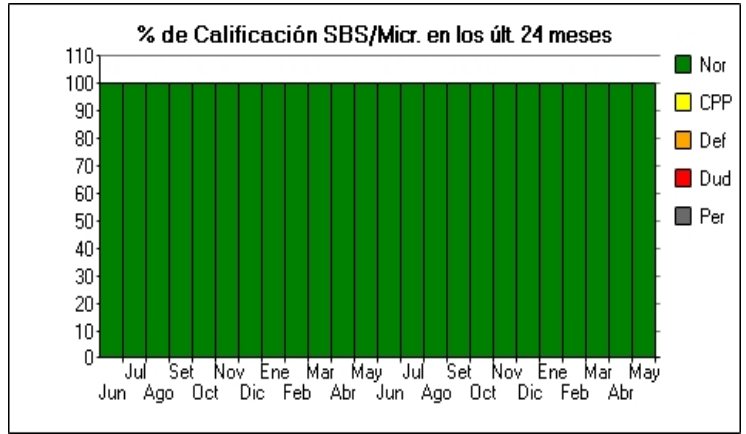
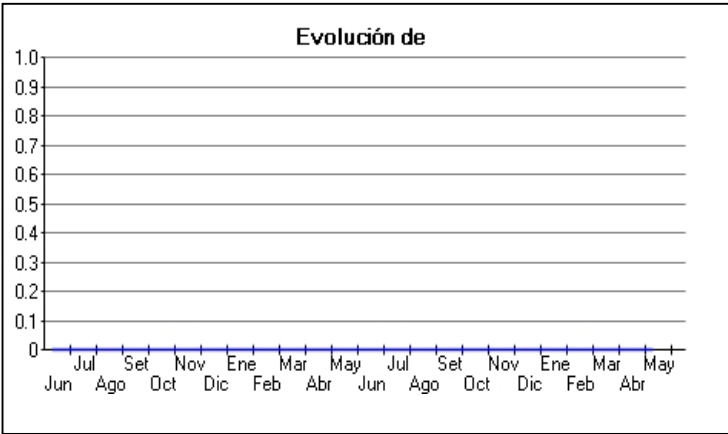
## Posición Histórica

Montos expresados en unidades de soles\*

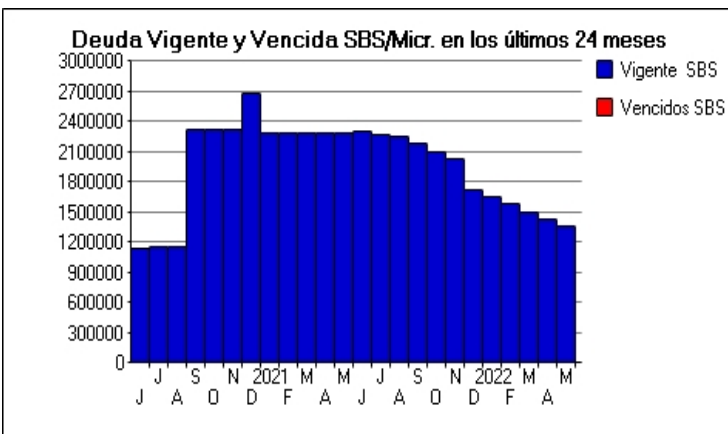
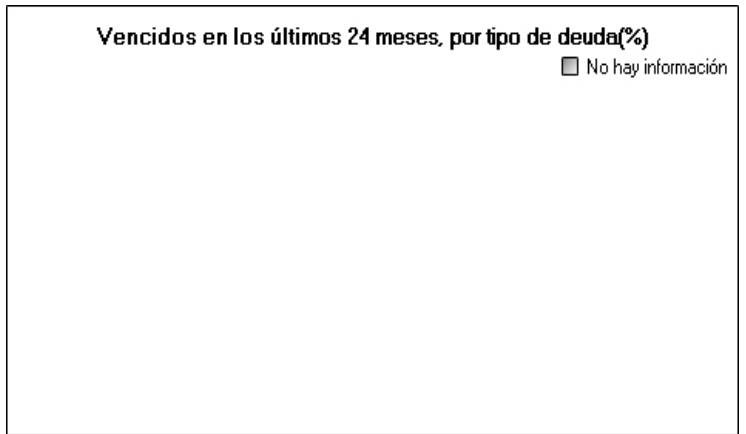
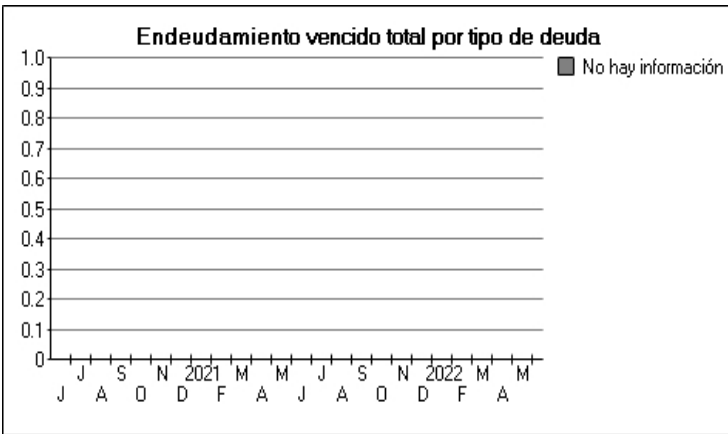
Fecha de Proceso	Sema. Actual	Sem. Riesgo	Var.	Superintendencia de Banca y Seguros (SBS/Microfinan.)				Otros Créditos	Otros Vencidos *				Ctas. Cerr./Anu.		Otros Repor. Negati.		
				# Enti.	Deuda Total *	% Cali. normal	Peor Califi. (2)		Deuda Vencida *	Protestos	Docs. Impagos	Deuda Tributaria	Deuda Laboral	Cta. Cte.		Tar. Créd.	
23/05/202	●	0.000	☰	2	1.357.296,66	100.00	NOR	0,00	0,00	0,00	0,00	0,00	0,00	0	0	0	
25/04/202	●	0.000	☰	2	1.430.757,43	100.00	NOR	0,00	0,00	0,00	0,00	0,00	0,00	0,00	0	0	0
22/03/202	●	0.000	☰	2	1.504.481,17	100.00	NOR	0,00	0,00	0,00	0,00	0,00	0,00	0,00	0	0	0
23/02/202	●	0.000	☰	2	1.578.039,64	100.00	NOR	0,00	0,00	0,00	0,00	0,00	0,00	0,00	0	0	0
24/01/202	●	0.000	☰	2	1.651.371,88	100.00	NOR	0,00	0,00	0,00	0,00	0,00	0,00	0,00	0	0	0
21/12/202	●	0.000	☰	2	1.724.797,76	100.00	NOR	0,00	0,00	0,00	0,00	0,00	0,00	0,00	0	0	0
23/11/202	●	0.000	☰	2	2.033.542,34	100.00	NOR	0,00	0,00	0,00	0,00	0,00	0,00	0,00	0	0	0
22/10/202	●	0.000	☰	2	2.106.663,71	100.00	NOR	0,00	0,00	0,00	0,00	0,00	0,00	0,00	0	0	0
23/09/202	●	0.000	☰	2	2.179.819,56	100.00	NOR	0,00	0,00	0,00	0,00	0,00	0,00	0,00	0	0	0
23/08/202	●	0.000	☰	2	2.250.249,00	100.00	NOR	0,00	0,00	0,00	0,00	0,00	0,00	0,00	0	0	0
24/07/202	●	0.000	☰	2	2.274.619,90	100.00	NOR	0,00	0,00	0,00	0,00	0,00	0,00	0,00	0	0	0
23/06/202	●	0.000	☰	2	2.299.100,73	100.00	NOR	0,00	0,00	0,00	0,00	0,00	0,00	0,00	0	0	0
24/05/202	●	0.000	☰	2	2.293.297,20	100.00	NOR	0,00	0,00	0,00	0,00	0,00	0,00	0,00	0	0	0
23/04/202	●	0.000	☰	2	2.293.297,20	100.00	NOR	0,00	0,00	0,00	0,00	0,00	0,00	0,00	0	0	0
25/03/202	●	0.000	☰	2	2.293.297,20	100.00	NOR	0,00	0,00	0,00	0,00	0,00	0,00	0,00	0	0	0
26/02/202	●	0.000	☰	2	2.293.297,20	100.00	NOR	0,00	0,00	0,00	0,00	0,00	0,00	0,00	0	0	0
23/01/202	●	0.000	☰	2	2.293.297,20	100.00	NOR	0,00	0,00	0,00	0,00	0,00	0,00	0,00	0	0	0
22/12/202	●	0.000	☰	2	2.685.993,16	100.00	NOR	0,00	0,00	0,00	0,00	0,00	0,00	0,00	0	0	0
25/11/202	●	0.000	☰	1	2.327.910,84	100.00	NOR	0,00	0,00	0,00	0,00	0,00	0,00	0,00	0	0	0
24/10/202	●	0.000	☰	1	2.324.661,82	100.00	NOR	0,00	0,00	0,00	0,00	0,00	0,00	0,00	0	0	0
28/09/202	●	0.000	☰	1	2.321.093,63	100.00	NOR	0,00	0,00	0,00	0,00	0,00	0,00	0,00	0	0	0
24/08/202	●	0.000	☰	1	1.150.712,65	100.00	NOR	0,00	0,00	0,00	0,00	0,00	0,00	0,00	0	0	0
24/07/202	●	0.000	☰	1	1.151.060,68	100.00	NOR	0,00	0,00	0,00	0,00	0,00	0,00	0,00	0	0	0
23/06/202	●	0.000	☰	1	1.143.924,30	100.00	NOR	0,00	0,00	0,00	0,00	0,00	0,00	0,00	0	0	0

**Gráficos**

Montos expresados en unidades de soles\*



NOR: Normal, CPP: Con Problemas Potenciales, DEF: Deficiente, DUD: Dudoso, PER: Pérdida, SCAL: Sin Calificación



## Reporte de Vencidos

Montos expresados en unidades de soles\*

Fuente - Acreedor	FEB 2022			MAR 2022			ABR 2022			MAY 2022		
	# Docs.	Monto *	Dias V.	# Docs.	Monto *	Dias V.	# Docs.	Monto *	Dias V.	# Docs.	Monto *	Dias V.

Montos expresados en unidades de soles\*

Fuente - Acreedor	OCT 2021			NOV 2021			DIC 2021			ENE 2022		
	# Docs.	Monto *	Dias V.	# Docs.	Monto *	Dias V.	# Docs.	Monto *	Dias V.	# Docs.	Monto *	Dias V.

Montos expresados en unidades de soles\*

Fuente - Acreedor	JUN 2021			JUL 2021			AGO 2021			SET 2021		
	# Docs.	Monto *	Dias V.	# Docs.	Monto *	Dias V.	# Docs.	Monto *	Dias V.	# Docs.	Monto *	Dias V.

## Reporte SBS/Microfinanzas

Montos expresados en unidades de soles\*

Última fecha reportada por la SBS : 30/04/2022

ULTIMOS 6 MESES		DIC 2021 (SBS: NOV 2021)	ENE 2022 (SBS: DIC 2021)	FEB 2022 (SBS: ENE 2022)	MAR 2022 (SBS: FEB 2022)	ABR 2022 (SBS: MAR 2022)	MAY 2022 (SBS: ABR 2022)
% Porcentaje	NOR (Normal)	100.00	100.00	100.00	100.00	100.00	100.00
de	CPP (Con Problemas Pote.)	0.00	0.00	0.00	0.00	0.00	0.00
	DEF (Deficiente)	0.00	0.00	0.00	0.00	0.00	0.00
Calificación	DUD (Dudoso)	0.00	0.00	0.00	0.00	0.00	0.00
	PER (Pérdida)	0.00	0.00	0.00	0.00	0.00	0.00

Institución	DIC 2021 (SBS: NOV 2021)		ENE 2022 (SBS: DIC 2021)		FEB 2022 (SBS: ENE 2022)		MAR 2022 (SBS: FEB 2022)		ABR 2022 (SBS: MAR 2022)		MAY 2022 (SBS: ABR 2022)	
	Monto *	Dias V.	Monto *	Dias V.	Monto *	Dias V.	Monto *	Dias V.	Monto *	Dias V.	Monto *	Dias V.
BCP	1.482.234,48		1.408.808,60		1.335.476,36		1.261.917,89		1.188.194,15		1.114.733,38	
BBVA	242.563,28		242.563,28		242.563,28		242.563,28		242.563,28		242.563,28	
TOTAL	1.724.797,76		1.651.371,88		1.578.039,64		1.504.481,17		1.430.757,43		1.357.296,66	

Última fecha reportada por la SBS : 30/04/2022

Operación	DIC 2021 (SBS: NOV 2021)		ENE 2022 (SBS: DIC 2021)		FEB 2022 (SBS: ENE 2022)		MAR 2022 (SBS: FEB 2022)		ABR 2022 (SBS: MAR 2022)		MAY 2022 (SBS: ABR 2022)	
	Monto *	Dias V.	Monto *	Dias V.	Monto *	Dias V.	Monto *	Dias V.	Monto *	Dias V.	Monto *	Dias V.
RESUMEN												
- Total Deuda	1.724.797,76		1.651.371,88		1.578.039,64		1.504.481,17		1.430.757,43		1.357.296,66	
- Línea No Utilizada	23.532,00		23.235,00		22.431,00		21.996,00		21.706,00		3.072,00	
- Garantías	1.334.011,00		1.267.927,00		1.201.853,00		1.135.650,00		1.069.299,00		1.003.054,00	
- PROGRAMA REACTIVA PERU	1.482.234,48		1.408.808,60		1.335.392,36		1.261.833,89		1.188.110,15		1.114.505,38	
CREDITOS DIRECTOS												
- CRÉDITOS VIGENTES	1.482.234,48		1.408.808,60		1.335.476,36		1.261.917,89		1.188.194,15		1.114.733,38	
-- MedE: Cred.Rev.LíneaTarj. Crédito					84,00		84,00		84,00		228,00	
-- MedE: Préstamos	1.482.234,48		1.408.808,60		1.335.392,36		1.261.833,89		1.188.110,15		1.114.505,38	
--- NoRevolventes	1.482.234,48		1.408.808,60		1.335.392,36		1.261.833,89		1.188.110,15		1.114.505,38	
CREDITOS INDIRECTOS												
- CartasFianzaOtorgadas	242.563,28		242.563,28		242.563,28		242.563,28		242.563,28		242.563,28	
LINEA NO UTIL. Y CRED. NO DESEMB.												
- LinCredPréstamos	20.310,00		19.935,00		19.215,00		18.780,00		18.490,00			
- LinCredTarjetaCrédito	3.222,00		3.300,00		3.216,00		3.216,00		3.216,00		3.072,00	
GARANTIAS												
- GARANTIAS RECIBIDAS	1.334.011,03		1.267.927,74		1.201.853,12		1.135.650,50		1.069.299,13		1.003.054,84	
-- Gob. Nacional Reactiva Perú	1.334.011,03		1.267.927,74		1.201.853,12		1.135.650,50		1.069.299,13		1.003.054,84	

Montos expresados en unidades de soles\*

Última fecha reportada por la SBS : 30/04/2022

6 MESES ANTERIORES	JUN 2021 (SBS: MAY 2021)	JUL 2021 (SBS: JUN 2021)	AGO 2021 (SBS: JUL 2021)	SET 2021 (SBS: AGO 2021)	OCT 2021 (SBS: SET 2021)	NOV 2021 (SBS: OCT 2021)
--------------------	-----------------------------	-----------------------------	-----------------------------	-----------------------------	-----------------------------	-----------------------------



	NOR (Normal)	100.00	100.00	100.00	100.00	100.00	100.00
% Porcentaje de	CPP (Con Problemas Pote.)	0.00	0.00	0.00	0.00	0.00	0.00
	DEF (Deficiente)	0.00	0.00	0.00	0.00	0.00	0.00
Calificación	DUD (Dudoso)	0.00	0.00	0.00	0.00	0.00	0.00
	PER (Pérdida)	0.00	0.00	0.00	0.00	0.00	0.00

Institución	JUN 2021 (SBS: MAY 2021)		JUL 2021 (SBS: JUN 2021)		AGO 2021 (SBS: JUL 2021)		SET 2021 (SBS: AGO 2021)		OCT 2021 (SBS: SET 2021)		NOV 2021 (SBS: OCT 2021)	
	Monto *	Dias V.	Monto *	Dias V.	Monto *	Dias V.	Monto *	Dias V.	Monto *	Dias V.	Monto *	Dias V.
BCP	1.760.246,53		1.735.765,70		1.711.394,80		1.702.024,46		1.628.868,61		1.555.747,24	
BBVA	538.854,20		538.854,20		538.854,20		477.795,10		477.795,10		477.795,10	
TOTAL	2.299.100,73		2.274.619,90		2.250.249,00		2.179.819,56		2.106.663,71		2.033.542,34	

Última fecha reportada por la SBS : 30/04/2022

Operación	JUN 2021 (SBS: MAY 2021)		JUL 2021 (SBS: JUN 2021)		AGO 2021 (SBS: JUL 2021)		SET 2021 (SBS: AGO 2021)		OCT 2021 (SBS: SET 2021)		NOV 2021 (SBS: OCT 2021)	
	Monto *	Dias V.	Monto *	Dias V.	Monto *	Dias V.	Monto *	Dias V.	Monto *	Dias V.	Monto *	Dias V.
RESUMEN												
- Total Deuda	2.299.100,73		2.274.619,90		2.250.249,00		2.179.819,56		2.106.663,71		2.033.542,34	
- Línea No Utilizada	22.275,00		22.590,00		23.500,00		23.668,00		23.918,00		23.047,00	
- Garantías	1.584.118,00		1.562.189,00		1.540.255,00		1.531.775,00		1.465.934,00		1.400.064,00	
- PROGRAMA REACTIVA PERU	1.760.131,53		1.735.765,70		1.711.394,80		1.701.972,46		1.628.816,61		1.555.627,24	
CREDITOS DIRECTOS												
- CREDITOS VIGENTES	1.760.246,53		1.735.765,70		1.711.394,80		1.702.024,46		1.628.868,61		1.555.747,24	
-- MedE: Cred. Rev. Línea Tarj. Crédito	115,00						52,00		52,00		120,00	
-- MedE: Préstamos	1.760.131,53		1.735.765,70		1.711.394,80		1.701.972,46		1.628.816,61		1.555.627,24	
--- No Revolventes	1.760.131,53		1.735.765,70		1.711.394,80		1.701.972,46		1.628.816,61		1.555.627,24	
CREDITOS INDIRECTOS												
- Cartas Fianza Otorgadas	538.854,20		538.854,20		538.854,20		477.795,10		477.795,10		477.795,10	
LINEA NO UTIL. Y CRED. NO DESEMB.												
- LinCred Préstamos	19.090,00		19.290,00		20.200,00		20.420,00		20.670,00		19.945,00	
- LinCred Tarjeta Crédito	3.185,00		3.300,00		3.300,00		3.248,00		3.248,00		3.102,00	
GARANTIAS												
- GARANTIAS RECIBIDAS	1.584.118,38		1.562.189,13		1.540.255,32		1.531.775,21		1.465.934,95		1.400.064,52	
-- Gob. Nacional Reactiva Perú	1.584.118,38		1.562.189,13		1.540.255,32		1.531.775,21		1.465.934,95		1.400.064,52	

## Reporte SBS/Microfinanzas por entidades

Reportado por : BCP

Última fecha reportada por la SBS : 30/04/2022

Operación	DIC 2021 (SBS: NOV2021)		ENE 2022 (SBS: DIC2021)		FEB 2022 (SBS: ENE2022)		MAR 2022 (SBS: FEB2022)		ABR 2022 (SBS: MAR2022)		MAY 2022 (SBS: ABR2022)	
	Monto *	Dias V.	Monto *	Dias V.	Monto *	Dias V.	Monto *	Dias V.	Monto *	Dias V.	Monto *	Dias V.
Calificación (2)	NOR		NOR		NOR		NOR		NOR		NOR	
RESUMEN												
- Total Deuda	1.482.234,48		1.408.808,60		1.335.476,36		1.261.917,89		1.188.194,15		1.114.733,38	
- Línea No Utilizada	23.532,00		23.235,00		22.431,00		21.996,00		21.706,00		3.072,00	
- Garantías	1.334.011,00		1.267.927,00		1.201.853,00		1.135.650,00		1.069.299,00		1.003.054,00	
- PROGRAMA REACTIVA PERU	1.482.234,48		1.408.808,60		1.335.392,36		1.261.833,89		1.188.110,15		1.114.505,38	
CREDITOS DIRECTOS												
- CREDITOS VIGENTES	1.482.234,48		1.408.808,60		1.335.476,36		1.261.917,89		1.188.194,15		1.114.733,38	
-- MedE: Cred. Rev. Línea Tarj. Crédito					84,00		84,00		84,00		228,00	
-- MedE: Préstamos	1.482.234,48		1.408.808,60		1.335.392,36		1.261.833,89		1.188.110,15		1.114.505,38	
--- No Revolventes	1.482.234,48		1.408.808,60		1.335.392,36		1.261.833,89		1.188.110,15		1.114.505,38	
LINEA NO UTIL. Y CRED. NO DESEMB.												
- LinCred Préstamos	20.310,00		19.935,00		19.215,00		18.780,00		18.490,00			
- LinCred Tarjeta Crédito	3.222,00		3.300,00		3.216,00		3.216,00		3.216,00		3.072,00	
GARANTIAS												
- GARANTIAS RECIBIDAS	1.334.011,03		1.267.927,74		1.201.853,12		1.135.650,50		1.069.299,13		1.003.054,84	
-- Gob. Nacional Reactiva Perú	1.334.011,03		1.267.927,74		1.201.853,12		1.135.650,50		1.069.299,13		1.003.054,84	

Última fecha reportada por la SBS : 30/04/2022

Operación	JUN 2021 (SBS: MAY2021)		JUL 2021 (SBS: JUN2021)		AGO 2021 (SBS: JUL2021)		SET 2021 (SBS: AGO2021)		OCT 2021 (SBS: SET2021)		NOV 2021 (SBS: OCT2021)	
	Monto *	Dias V.	Monto *	Dias V.	Monto *	Dias V.	Monto *	Dias V.	Monto *	Dias V.	Monto *	Dias V.
Calificación (2)	NOR		NOR		NOR		NOR		NOR		NOR	
RESUMEN												
- Total Deuda	1.760.246,53		1.735.765,70		1.711.394,80		1.702.024,46		1.628.868,61		1.555.747,24	
- Línea No Utilizada	22.275,00		22.590,00		23.500,00		23.668,00		23.918,00		23.047,00	
- Garantías	1.584.118,00		1.562.189,00		1.540.255,00		1.531.775,00		1.465.934,00		1.400.064,00	
- PROGRAMA REACTIVA PERU	1.760.131,53		1.735.765,70		1.711.394,80		1.701.972,46		1.628.816,61		1.555.627,24	
CREDITOS DIRECTOS												
- CRÉDITOS VIGENTES	1.760.246,53		1.735.765,70		1.711.394,80		1.702.024,46		1.628.868,61		1.555.747,24	
-- MedE: Cred.Rev.LíneaTarj. Crédito	115,00						52,00		52,00		120,00	
-- MedE: Préstamos	1.760.131,53		1.735.765,70		1.711.394,80		1.701.972,46		1.628.816,61		1.555.627,24	
--- NoRevolventes	1.760.131,53		1.735.765,70		1.711.394,80		1.701.972,46		1.628.816,61		1.555.627,24	
LINEA NO UTIL. Y CRED. NO DESEMB.												
- LinCredPréstamos	19.090,00		19.290,00		20.200,00		20.420,00		20.670,00		19.945,00	
- LinCredTarjetaCrédito	3.185,00		3.300,00		3.300,00		3.248,00		3.248,00		3.102,00	
GARANTIAS												
- GARANTIAS RECIBIDAS	1.584.118,38		1.562.189,13		1.540.255,32		1.531.775,21		1.465.934,95		1.400.064,52	
-- Gob. Nacional Reactiva Perú	1.584.118,38		1.562.189,13		1.540.255,32		1.531.775,21		1.465.934,95		1.400.064,52	

Reportado por : BBVA

Última fecha reportada por la SBS : 30/04/2022

Operación	DIC 2021 (SBS: NOV2021)		ENE 2022 (SBS: DIC2021)		FEB 2022 (SBS: ENE2022)		MAR 2022 (SBS: FEB2022)		ABR 2022 (SBS: MAR2022)		MAY 2022 (SBS: ABR2022)	
	Monto *	Dias V.	Monto *	Dias V.	Monto *	Dias V.	Monto *	Dias V.	Monto *	Dias V.	Monto *	Dias V.
Calificación (2)	NOR		NOR		NOR		NOR		NOR		NOR	
RESUMEN												
- Total Deuda	242.563,28		242.563,28		242.563,28		242.563,28		242.563,28		242.563,28	
CREDITOS INDIRECTOS												
- CartasFianzaOtorgadas	242.563,28		242.563,28		242.563,28		242.563,28		242.563,28		242.563,28	

Última fecha reportada por la SBS : 30/04/2022

Operación	JUN 2021 (SBS: MAY2021)		JUL 2021 (SBS: JUN2021)		AGO 2021 (SBS: JUL2021)		SET 2021 (SBS: AGO2021)		OCT 2021 (SBS: SET2021)		NOV 2021 (SBS: OCT2021)	
	Monto *	Dias V.	Monto *	Dias V.	Monto *	Dias V.	Monto *	Dias V.	Monto *	Dias V.	Monto *	Dias V.
Calificación (2)	NOR		NOR		NOR		NOR		NOR		NOR	
RESUMEN												
- Total Deuda	538.854,20		538.854,20		538.854,20		477.795,10		477.795,10		477.795,10	
CREDITOS INDIRECTOS												
- CartasFianzaOtorgadas	538.854,20		538.854,20		538.854,20		477.795,10		477.795,10		477.795,10	

## Rectificaciones SBS

Entidad	Periodo SBS	Cuenta	Concepto Rectificación	Dice	Debe Decir
---------	-------------	--------	------------------------	------	------------

## Aval/Codeudor

Montos expresados en unidades de soles\*

Es Avalista de:

Información reportada por la SBS al 30/04/2022

Tipo Doc	Nro Documento	Nombre/Razón Social	Act Pre 12m
----------	---------------	---------------------	-------------

Montos expresados en unidades de soles\*

## Quiénes lo Avalan:

Información reportada por la SBS al 30/04/2022

Tipo Doc	Nro Documento	Nombre/Razón Social	Act	Pre	12m
----------	---------------	---------------------	-----	-----	-----

Montos expresados en unidades de soles\*

## Es Avalista de:

Información Reportada por Entidades de Microfinanzas / Otros Créditos

Tipo Doc	Nro Documento	Nombre/Razón Social	Act	Pre	12m
----------	---------------	---------------------	-----	-----	-----

Montos expresados en unidades de soles\*

## Quiénes lo Avalan:

Información Reportada por Entidades de Microfinanzas / Otros Créditos

Tipo Doc	Nro Documento	Nombre/Razón Social	Act	Pre	12m
----------	---------------	---------------------	-----	-----	-----

## Documentos Protestados como Deudor/Aceptante

Montos expresados en unidades\*

Reportado por la Cámara de Comercio de Lima (CCL)

## Documentos Protestados sin Regularizar

	# Doc	Monto (S/) *	Max Días Venc.
Total:	0	0,00	

Tipo de Cambio 3.701

Nro. Secuencia	Tip. ** Reg.	Acreedor/Girador	Tipo Doc.	Moneda	Monto *	Monto * (S/)	Boletín	F. Protesto	F. Venc	Días Venc.
----------------	-----------------	------------------	-----------	--------	---------	-----------------	---------	-------------	---------	------------

\*\*PR: Protestos, CJ: Cobranza Judicial, MO: Moras, PP: Procesos Penales

Montos expresados en unidades\*

Reportado por la Cámara de Comercio de Lima (CCL)

## Documentos Protestados Regularizados

	# Doc	Monto (S/) *
Total:	0	0,00

Nro. Secuencia	Tip. ** Reg.	Acreedor/Girador	Tipo Doc.	Moneda	Monto *	Monto * (S/)	Boletín	F. Protesto	F. Venc.	F. Reg
----------------	-----------------	------------------	-----------	--------	---------	-----------------	---------	-------------	----------	--------

\*\*PR: Protestos, CJ: Cobranza Judicial, MO: Moras, PP: Procesos Penales

## Detalle de Vencidos

## Comercio Exterior

Montos expresados en unidades de dólares

Muestra información reportada por la SUNAT desde el 07/02/2011

## Resumen por Ejercicio

Ejercicio	Actividad	Número de Operaciones	Importe USD *	N° Países	3 países con mayor número de operaciones
-----------	-----------	-----------------------	---------------	-----------	------------------------------------------

## Resumen por Meses

Actividad	Ejercicio	Mes	Número de Operaciones	Importe USD *	N° Países	3 países con mayor número de operaciones
-----------	-----------	-----	-----------------------	---------------	-----------	------------------------------------------

## PUBLICACIÓN DIARIO "EL PERUANO"

## Reporte Otros Créditos

Institución	DIC 2021		ENE 2022		FEB 2022		MAR 2022		ABR 2022		MAY 2022	
	Monto *	Dias V.	Monto *	Dias V.	Monto *	Dias V.	Monto *	Dias V.	Monto *	Dias V.	Monto *	Dias V.

Institución	JUN 2021		JUL 2021		AGO 2021		SET 2021		OCT 2021		NOV 2021	
	Monto *	Dias V.	Monto *	Dias V.	Monto *	Dias V.	Monto *	Dias V.	Monto *	Dias V.	Monto *	Dias V.

## Reporte Otros Créditos por entidades

Sin Información