



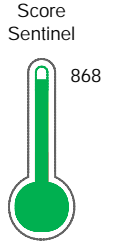
Reporte de Deudas

El reporte contiene solo los títulos seleccionados

- Información General
- Consulta Rápida
- Principales Acreedores
- Detalle Variación
- Posición Histórica
- Gráficos
- Rep. Vencidos
- Rep. SBS/Microf.
- SBS/Microf. Entidades
- Rectificaciones SBS
- Avalados/Avalistas
- Hechos de Importancia
- Documentos CCL
- Detalle de Vencidos
- Comercio Exterior
- Otros Créditos
- Otros Créd. Entidades
- Otros Rep. Negativos

RUC 20551885489 - ARYA 360 SOCIEDAD ANONIMA CERRADA

Fecha Proceso	Tipo Doc.	N. Doc.	Nota	Deuda Total *	Var.	Actual	Previo	12m
23/10/2023	RUC	20551885489	0.000	378.457,30		●	●	●



Excelente Puntaje

*** La persona consultada cuenta con los siguientes créditos e indicadores.**

Está Avalado

Sentinel Sabio

Bancarizado: SI

Recomendación de Sentinel Sabio

Evaluación Crediticia



APROBAR
Producto Genérico

Detalle:

- Cumple con todas las reglas de evaluación

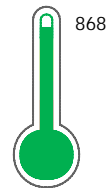
Cuota Estimada Mensual

S/ 19225,



Score Sentinel

Nivel de Riesgo



Excelente Puntaje

Recomendación:

Estadísticamente, en este nivel de score, 3 de 100 empresas podrían caer en incumplimiento en los próximos 12 meses

Información General

Datos Principales

21/07/2023: Última actualización de información reportada por SUNAT

Razón Social:	ARYA 360 SOCIEDAD ANONIMA CERRADA		
Nombre Comercial:	-		
Tipo de Contribuyente:	SOCIEDAD ANONIMA CERRADA		
Estado de Contribuyente:	ACTIVO	Condición del Contribuyente:	HABIDO
Inicio de Actividades:	02/12/2013		
Tamaño contribuyente:	MEDIANO	Dependencia:	INTENDENCIA LIMA MEPECO
Actividad Económica Principal	PUBLICIDAD		
Actividad Económica Secundaria 1	OTRAS ACTIVIDAD.DE TIPO SERVICIO	Actividad Económica Secundaria 2	-
Fecha Inscripción RRPP:	16/01/2013	Número de Partida Registral:	-
Folio:	-	Asiento:	-

Agente de retención

Direcciones Registradas

Dirección	Fuente
CALLE LOS ALMENDROS NRO 113 RESIDENCIAL VALLE HERMOSO SANTIAGO DE SURCO - LIMA - LIMA	SUNAT - DOMICILIO FISCAL

Representantes Legales

Nro Documento	Nombre de Representante	Act	Pre	12m	Fecha desde que ocupa Cargo	Cargo
70005403	CORTEGANA ÑAÑEZ DIEGO NOE	<input checked="" type="checkbox"/>	<input checked="" type="checkbox"/>	<input checked="" type="checkbox"/>	20/04/2015	GERENTE GENERAL


Empresas Relacionadas a:

CORTEGANA ÑAÑEZ DIEGO NOE

Ruc	Razón Social	Semáforos			Fecha desde que ocupa Cargo	Cargo	Estado
		Act	Pre	12m			
20600263626	STP INNOVA SAC	<input type="checkbox"/>	<input type="checkbox"/>	<input type="checkbox"/>	10/03/2015	GERENTE GENERAL	BAJA DE OFICIO

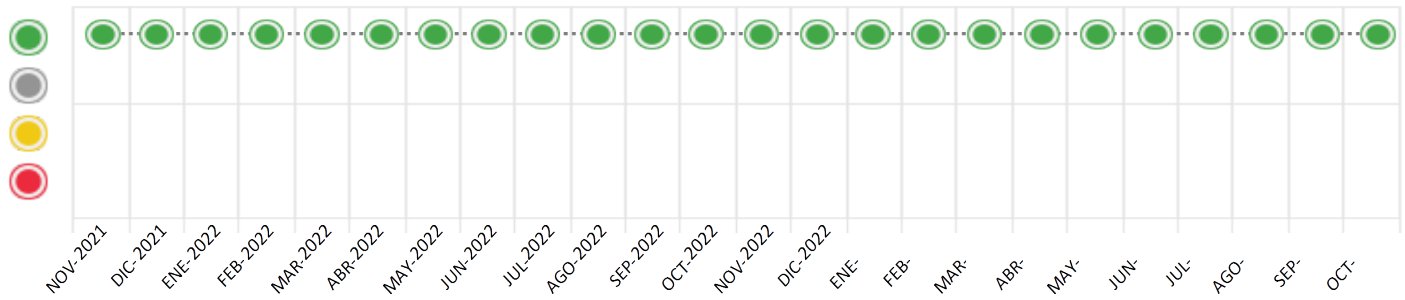
Consulta Rápida

Documento de identidad consultado

Fecha Proceso	Tipo Doc.	N. Doc.	Nombre o Raz. Social	Nota	Deuda Total *	Var.	Actual	Previo	12m
23/10/2023	RUC	20551885489	ARYA 360 SOCIEDAD ANONIMA CERRADA	0.000	378.457,30		<input checked="" type="checkbox"/>	<input checked="" type="checkbox"/>	<input checked="" type="checkbox"/>

Montos expresados en unidades de soles*

Semáforos de los últimos 24 meses



Semáforo	Descripción
	No registra información de deudas
	Mínimo Riesgo: Sin deudas vencidas
	Mediano Riesgo: Deudas con poco atraso*
	Alto Riesgo: Deudas con atraso significativo*

*Semáforo deuda menor: Deuda vencida menor S/ 100 personas naturales o menor S/ 500 personas jurídicas

Verde: 0 <= Sem. < 0.001
 Amarillo: 0.001 <= Sem. <= 2
 Rojo: 2 < Sem. <= 6

Variación	Descripción
	Variación Negativa: La nueva información reportada ha incrementado tu riesgo crediticio
	Variación Positiva: La nueva información ha mejorado tu posición de riesgo
	Variación Porcentual Positiva: El monto total reportado por la SBS/Microfinanzas o número de instituciones financieras ha aumentado
	Variación Porcentual Negativa: El monto total reportado por la SBS/Microfinanzas o número de instituciones financieras ha disminuido
	Aproximadamente igual o igual

Detalle de la deuda SBS/Microfinanzas

Entidad	Deuda Anterior			Deuda a OCT 2023				Rect. (1)	Disc.
	ABR 2023	JUL 2023	SET 2023	Fecha Inf.	Calif. (2)	Monto *	Días Venc.		
	90.082,47	74.858,42	207.134,46	30/09/2023	NOR	0			
	201.384,19	234.985,99	197.759,41	30/09/2023	NOR	0			
	6.311,89					0			
TOTAL	297.778,55	309.844,41	404.893,87			378.457,30			

(1) Ver detalle en el cuadro de Rectificaciones SBS

(2) NOR: Normal, CPP: Con Problemas Potenciales, DEF: Deficiente, DUD: Dudoso, PER: Pérdida, SCAL: Sin Calificación

Detalle de la deuda de Otros Créditos

Entidad	Deuda Anterior			Deuda a OCT 2023				Disc.
	ABR 2023	JUL 2023	SET 2023	Fecha Inf.	Calif. (2)	Monto	Días Venc.	
TOTAL								

(2) NOR: Normal, CPP: Con Problemas Potenciales, DEF: Deficiente, DUD: Dudoso, PER: Pérdida, SCAL: Sin Calificación

Detalle de vencidos

# Doc	Fuente - Acreedor	Monto *	Días Venc.

Utilización de Líneas de Crédito

Instituciones	**	Línea Aprobada	Línea No Utilizada	Línea Utilizada	% L. Uti.
TOTAL					0%

**Tipo de Crédito

Principales Acreedores

Montos expresados en unidades de soles*

Resumen de Deudas

Descripción de la Deuda	Monto *	Días
Deuda total SBS al 30/09/2023	378.457,30	
% Calificación normal	100.00	
Peor Calificación (2)	NOR	
Otros Créditos	0,00	****

Detalle de deuda SBS/Microfinanzas

Institución SBS	Calif. (2)	Saldo *	% Ven.	Días Venc.	Rect.(1)
INTERBANK	NOR	194.570,11	0.00		
BCP	NOR	183.887,19	0.00		
Deuda Total SBS/MicroFinanzas		378.457,30	0		

Detalle de Riesgos SBS/Microfinanzas

Concepto	Saldo *
Deuda Directa	378.457,30
Deuda Indirecta	0,00
Deuda Castigada	0,00
Deuda Total SBS/MicroFinanzas	378.457,30
Línea Tarj.Cred. No utilizada	0,00
Total Riesgo SBS/MicroFinanzas	378.457,30

Detalle de deuda Otros Créditos

Empresa	Calif. (2)	Saldo *	% Ven.	Días Venc.	Disc.
Deuda Total Otros Créditos		0,00	0		

Detalle de vencidos

# Doc	Fuente - Acreedor	Monto *	Días Venc.
-------	-------------------	---------	------------

Detalle Variación

Montos expresados en unidades de soles*

Resumen de la variación

Descripción de la deuda	21/09/2023	23/10/2023	Variación
Score	0.000	0.000	0.000
Nro. Entidades SBS/Microf.	2	2	0
Riesgo Total SBS/Microf. *	404.893,87	378.457,30	
Deuda Directa	404.893,87	378.457,30	-26.436,57
Deuda Indirecta	0,00	0,00	0,00
Deuda Castigada	0,00	0,00	0,00

Variación del Riesgo Total SBS/Microf. *	Antes	23/10/2023	Variación
Último Mes	404.893,87	378.457,30	-26.436,57
Último Trimestre	309.844,41	378.457,30	68.612,89
Último Semestre	297.778,55	378.457,30	80.678,75
Último Año	337.118,82	378.457,30	41.338,48

Calificación SBS/Microf.	21/09/2023	23/10/2023	Variación
% NOR (Normal)	100.00	100.00	0.00
% CPP (Con Problemas Potenciales)	0.00	0.00	0.00
% DEF (Deficiente)	0.00	0.00	0.00
% DUD (Dudoso)	0.00	0.00	0.00
% PER (Pérdida)	0.00	0.00	0.00

Deuda vencida *	21/09/2023	23/10/2023	Variación
Total deuda vencida	0,00	0,00	0,00
Deuda por Otros Créditos *	21/09/2023	23/10/2023	Variación



Total deuda otros créditos	0,00	0,00	0,00
----------------------------	------	------	------

Detalle de la variación

Fuente - Acreedor *	21/09/2023	23/10/2023	Variación
---------------------	------------	------------	-----------

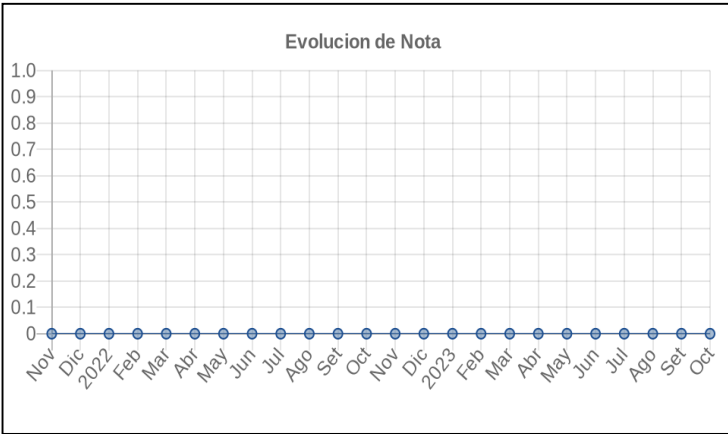
Posición Histórica

Montos expresados en unidades de soles*

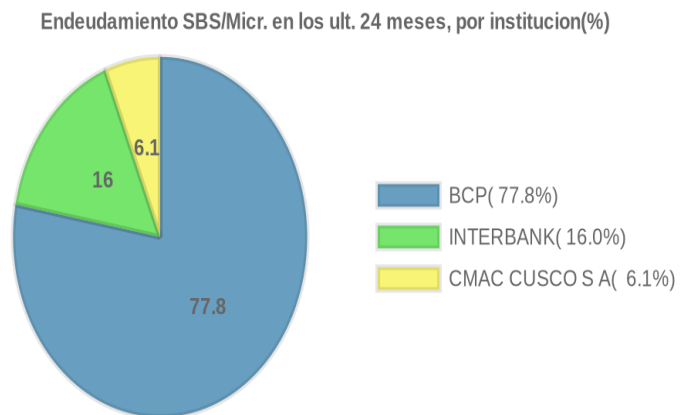
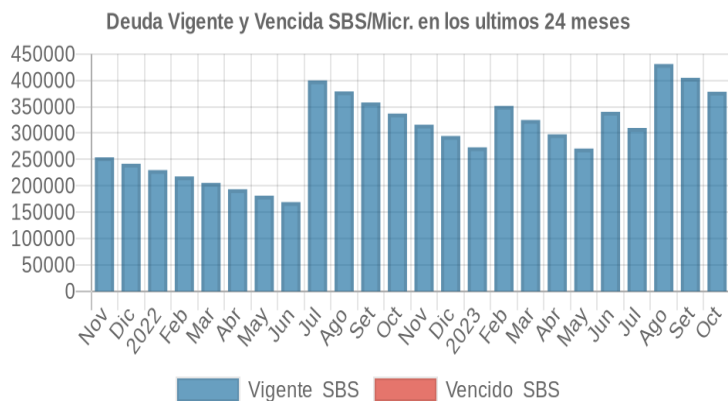
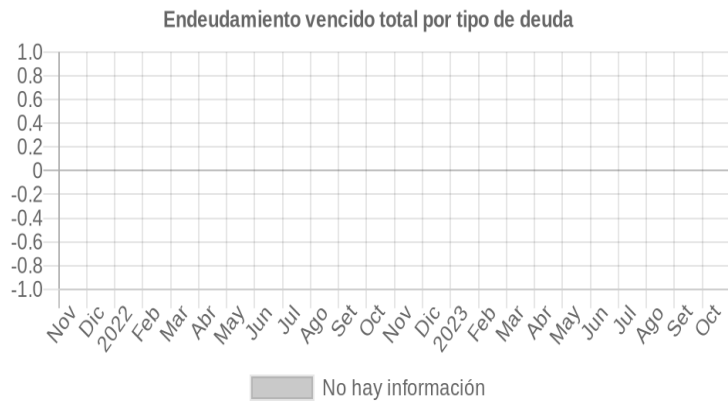
Fecha de Proceso	Sema. Actual	Sem. Riesgo	Var.	Superintendencia de Banca y Seguros (SBS/Microfinan.)				Otros Créditos	Otros Vencidos *				Ctas. Cerr./Anu.		Otros Repor. Negati.		
				# Enti.	Deuda Total *	% Cali. normal	Peor Califi. (2)		Deuda Vencida *	Protestos	Docs. Impagos	Deuda Tributaria	Deuda Laboral	Cta. Cte.		Tar. Créd.	
23/10/2023	●	0.000	☰	2	378.457,30	100.00	NOR	0,00	0,00	0,00	0,00	0,00	0,00	0,00	0	0	0
21/09/2023	●	0.000	☰	2	404.893,87	100.00	NOR	0,00	0,00	0,00	0,00	0,00	0,00	0,00	0	0	0
24/08/2023	●	0.000	⊘	2	430.977,16	100.00	NOR	0,00	0,00	0,00	0,00	0,00	0,00	0,00	0	0	0
24/07/2023	●	0.000	⊘	2	309.844,41	100.00	NOR	0,00	0,00	0,00	0,00	0,00	0,00	0,00	0	0	0
22/06/2023	●	0.000	⊘	3	340.473,84	100.00	NOR	0,00	0,00	0,00	0,00	0,00	0,00	0,00	0	0	0
22/05/2023	●	0.000	☰	3	270.789,28	100.00	NOR	0,00	0,00	0,00	0,00	0,00	0,00	0,00	0	0	0
24/04/2023	●	0.000	⊘	3	297.778,55	100.00	NOR	0,00	0,00	0,00	0,00	0,00	0,00	0,00	0	0	0
22/03/2023	●	0.000	⊘	3	324.905,69	100.00	NOR	0,00	0,00	0,00	0,00	0,00	0,00	0,00	0	0	0
21/02/2023	●	0.000	⊘	3	351.489,33	100.00	NOR	0,00	0,00	0,00	0,00	0,00	0,00	0,00	0	0	0
23/01/2023	●	0.000	☰	2	273.051,48	100.00	NOR	0,00	0,00	0,00	0,00	0,00	0,00	0,00	0	0	0
22/12/2022	●	0.000	⊘	2	294.575,92	100.00	NOR	0,00	0,00	0,00	0,00	0,00	0,00	0,00	0	0	0
23/11/2022	●	0.000	⊘	2	315.865,48	100.00	NOR	0,00	0,00	0,00	0,00	0,00	0,00	0,00	0	0	0
24/10/2022	●	0.000	⊘	2	337.118,82	100.00	NOR	0,00	0,00	0,00	0,00	0,00	0,00	0,00	0	0	0
22/09/2022	●	0.000	⊘	2	358.137,50	100.00	NOR	0,00	0,00	0,00	0,00	0,00	0,00	0,00	0	0	0
22/08/2022	●	0.000	⊘	2	379.014,70	100.00	NOR	0,00	0,00	0,00	0,00	0,00	0,00	0,00	0	0	0
22/07/2022	●	0.000	⊘	2	399.873,38	100.00	NOR	0,00	0,00	0,00	0,00	0,00	0,00	0,00	0	0	0
23/06/2022	●	0.000	☰	2	169.233,59	100.00	NOR	0,00	0,00	0,00	0,00	0,00	0,00	0,00	0	0	0
23/05/2022	●	0.000	☰	2	181.387,45	100.00	NOR	0,00	0,00	0,00	0,00	0,00	0,00	0,00	0	0	0
25/04/2022	●	0.000	☰	2	193.523,22	100.00	NOR	0,00	0,00	0,00	0,00	0,00	0,00	0,00	0	0	0
22/03/2022	●	0.000	☰	2	205.666,90	100.00	NOR	0,00	0,00	0,00	0,00	0,00	0,00	0,00	0	0	0
23/02/2022	●	0.000	☰	2	217.793,13	100.00	NOR	0,00	0,00	0,00	0,00	0,00	0,00	0,00	0	0	0
24/01/2022	●	0.000	☰	2	229.873,22	100.00	NOR	0,00	0,00	0,00	0,00	0,00	0,00	0,00	0	0	0
21/12/2021	●	0.000	☰	2	241.965,73	100.00	NOR	0,00	0,00	0,00	0,00	0,00	0,00	0,00	0	0	0
23/11/2021	●	0.000	☰	2	254.036,04	100.00	NOR	0,00	0,00	0,00	0,00	0,00	0,00	0,00	0	0	0

Gráficos

Montos expresados en unidades de soles*



NOR: Normal, CPP: Con Problemas Potenciales, DEF: Deficiente, DUD: Dudoso, PER: Pérdida, SCAL: Sin Calificación



Reporte de Vencidos

Montos expresados en unidades de soles*

Fuente - Acreedor	JUL 2023			AGO 2023			SET 2023			OCT 2023		
	# Docs.	Monto *	Dias V.	# Docs.	Monto *	Dias V.	# Docs.	Monto *	Dias V.	# Docs.	Monto *	Dias V.

Montos expresados en unidades de soles*

Fuente - Acreedor	MAR 2023			ABR 2023			MAY 2023			JUN 2023		
	# Docs.	Monto *	Dias V.	# Docs.	Monto *	Dias V.	# Docs.	Monto *	Dias V.	# Docs.	Monto *	Dias V.

Montos expresados en unidades de soles*

Fuente - Acreedor	NOV 2022			DIC 2022			ENE 2023			FEB 2023		
	# Docs.	Monto *	Dias V.	# Docs.	Monto *	Dias V.	# Docs.	Monto *	Dias V.	# Docs.	Monto *	Dias V.

Reporte SBS/Microfinanzas

Montos expresados en unidades de soles*

Última fecha reportada por la SBS : 30/09/2023

ULTIMOS 6 MESES		MAY 2023 (SBS: ABR 2023)	JUN 2023 (SBS: MAY 2023)	JUL 2023 (SBS: JUN 2023)	AGO 2023 (SBS: JUL 2023)	SET 2023 (SBS: AGO 2023)	OCT 2023 (SBS: SET 2023)
NOR (Normal)		100.00	100.00	100.00	100.00	100.00	100.00
% Porcentaje de	CPP (Con Problemas Pote.)	0.00	0.00	0.00	0.00	0.00	0.00
	DEF (Deficiente)	0.00	0.00	0.00	0.00	0.00	0.00
Calificación	DUD (Dudoso)	0.00	0.00	0.00	0.00	0.00	0.00
	PER (Pérdida)	0.00	0.00	0.00	0.00	0.00	0.00

Institución	MAY 2023 (SBS: ABR 2023)		JUN 2023 (SBS: MAY 2023)		JUL 2023 (SBS: JUN 2023)		AGO 2023 (SBS: JUL 2023)		SET 2023 (SBS: AGO 2023)		OCT 2023 (SBS: SET 2023)	
	Monto *	Dias V.	Monto *	Dias V.	Monto *	Dias V.	Monto *	Dias V.	Monto *	Dias V.	Monto *	Dias V.
INTERBANK	85.101,84		79.998,62		74.858,42		219.605,88		207.134,46		194.570,11	
BCP	181.477,46		258.369,30		234.985,99		211.371,28		197.759,41		183.887,19	
CMAC CUSCO S A	4.209,98		2.105,92									
TOTAL	270.789,28		340.473,84		309.844,41		430.977,16		404.893,87		378.457,30	

Última fecha reportada por la SBS : 30/09/2023

Operación	MAY 2023 (SBS: ABR 2023)		JUN 2023 (SBS: MAY 2023)		JUL 2023 (SBS: JUN 2023)		AGO 2023 (SBS: JUL 2023)		SET 2023 (SBS: AGO 2023)		OCT 2023 (SBS: SET 2023)	
	Monto *	Dias V.	Monto *	Dias V.	Monto *	Dias V.	Monto *	Dias V.	Monto *	Dias V.	Monto *	Dias V.
RESUMEN												
- Total Deuda	270.789,28		340.473,84		309.844,41		430.977,16		404.893,87		378.457,30	
- Garantías	122.007,00		103.213,00		84.371,00		219.606,00		207.135,00		194.571,00	
CREDITOS DIRECTOS												
- CRÉDITOS VIGENTES	270.789,28		340.473,84		309.844,41		430.977,16		404.893,87		378.457,30	
-- Pyme:Préstamos	270.789,28		340.473,84		309.844,41		430.977,16		404.893,87		378.457,30	
--- NoRevolventes	270.789,28		340.473,84		309.844,41		430.977,16		404.893,87		378.457,30	
GARANTIAS												
- GARANTIAS RECIBIDAS	122.009,77		103.215,51		84.372,24		219.606,88		207.135,46		194.571,11	
-- Gob. Nacional Reactiva Perú	32.697,95		21.110,97		9.513,82		1,00		1,00		1,00	
-- GtíasNoPref(AvalyFianza)	89.311,82		82.104,54		74.858,42		219.605,88		207.134,46		194.570,11	
- PROGRAMA REACTIVA PERU	34.740,27		22.436,08		10.121,09							

Montos expresados en unidades de soles*

Última fecha reportada por la SBS : 30/09/2023

6 MESES ANTERIORES		NOV 2022 (SBS: OCT 2022)	DIC 2022 (SBS: NOV 2022)	ENE 2023 (SBS: DIC 2022)	FEB 2023 (SBS: ENE 2023)	MAR 2023 (SBS: FEB 2023)	ABR 2023 (SBS: MAR 2023)
NOR (Normal)		100.00	100.00	100.00	100.00	100.00	100.00
% Porcentaje de	CPP (Con Problemas Pote.)	0.00	0.00	0.00	0.00	0.00	0.00
	DEF (Deficiente)	0.00	0.00	0.00	0.00	0.00	0.00
Calificación	DUD (Dudoso)	0.00	0.00	0.00	0.00	0.00	0.00
	PER (Pérdida)	0.00	0.00	0.00	0.00	0.00	0.00

Institución	NOV 2022 (SBS: OCT 2022)		DIC 2022 (SBS: NOV 2022)		ENE 2023 (SBS: DIC 2022)		FEB 2023 (SBS: ENE 2023)		MAR 2023 (SBS: FEB 2023)		ABR 2023 (SBS: MAR 2023)	
	Monto *	Dias V.	Monto *	Dias V.	Monto *	Dias V.	Monto *	Dias V.	Monto *	Dias V.	Monto *	Dias V.
INTERBANK							100.005,00		95.129,94		90.082,47	
BCP	299.073,00		279.875,29		260.445,16		240.973,88		221.363,18		201.384,19	
CMAC CUSCO S A	16.792,48		14.700,63		12.606,32		10.510,45		8.412,57		6.311,89	
TOTAL	315.865,48		294.575,92		273.051,48		351.489,33		324.905,69		297.778,55	

Última fecha reportada por la SBS : 30/09/2023

Operación	NOV 2022 (SBS: OCT 2022)		DIC 2022 (SBS: NOV 2022)		ENE 2023 (SBS: DIC 2022)		FEB 2023 (SBS: ENE 2023)		MAR 2023 (SBS: FEB 2023)		ABR 2023 (SBS: MAR 2023)	
	Monto *	Dias V.	Monto *	Dias V.	Monto *	Dias V.	Monto *	Dias V.	Monto *	Dias V.	Monto *	Dias V.
RESUMEN												
- Total Deuda	315.865,48		294.575,92		273.051,48		351.489,33		324.905,69		297.778,55	
- Garantías	118.751,00		105.147,00		91.524,00		177.896,00		159.374,00		140.662,00	
CREDITOS DIRECTOS												
- CRÉDITOS VIGENTES	315.865,48		294.575,92		273.051,48		351.489,33		324.905,69		297.778,55	
-- Pyme:Préstamos	315.865,48		294.575,92		273.051,48		351.489,33		324.905,69		297.778,55	
--- NoRevolventes	315.865,48		294.575,92		273.051,48		351.489,33		324.905,69		297.778,55	
GARANTIAS												
- GARANTIAS RECIBIDAS	118.752,58		105.148,23		91.524,74		177.898,21		159.377,32		140.664,52	
-- Gob. Nacional Reactiva Perú	101.960,10		90.447,60		78.918,42		67.382,76		55.834,81		44.270,16	
-- GtiasNoPref(AvalyFianza)	16.792,48		14.700,63		12.606,32		110.515,45		103.542,51		96.394,36	
- PROGRAMA REACTIVA PERU	108.289,54		96.064,46		83.821,66		71.571,97		59.309,24		47.028,76	

Reporte SBS/Microfinanzas por entidades

Reportado por : INTERBANK

Última fecha reportada por la SBS : 30/09/2023

Operación	MAY 2023 (SBS: ABR2023)		JUN 2023 (SBS: MAY2023)		JUL 2023 (SBS: JUN2023)		AGO 2023 (SBS: JUL2023)		SET 2023 (SBS: AGO2023)		OCT 2023 (SBS: SET2023)	
	Monto *	Dias V.	Monto *	Dias V.	Monto *	Dias V.	Monto *	Dias V.	Monto *	Dias V.	Monto *	Dias V.
Calificación (2)	NOR		NOR		NOR		NOR		NOR		NOR	
RESUMEN												
- Total Deuda	85.101,84		79.998,62		74.858,42		219.605,88		207.134,46		194.570,11	
- Garantías	85.101,00		79.998,00		74.858,00		219.605,00		207.134,00		194.570,00	
CREDITOS DIRECTOS												
- CRÉDITOS VIGENTES	85.101,84		79.998,62		74.858,42		219.605,88		207.134,46		194.570,11	
-- Pyme:Préstamos	85.101,84		79.998,62		74.858,42		219.605,88		207.134,46		194.570,11	
--- NoRevolventes	85.101,84		79.998,62		74.858,42		219.605,88		207.134,46		194.570,11	
GARANTIAS												
- GARANTIAS RECIBIDAS	85.101,84		79.998,62		74.858,42		219.605,88		207.134,46		194.570,11	
-- GtiasNoPref(AvalyFianza)	85.101,84		79.998,62		74.858,42		219.605,88		207.134,46		194.570,11	

Última fecha reportada por la SBS : 30/09/2023

Operación	NOV 2022 (SBS: OCT2022)		DIC 2022 (SBS: NOV2022)		ENE 2023 (SBS: DIC2022)		FEB 2023 (SBS: ENE2023)		MAR 2023 (SBS: FEB2023)		ABR 2023 (SBS: MAR2023)	
	Monto *	Dias V.	Monto *	Dias V.	Monto *	Dias V.	Monto *	Dias V.	Monto *	Dias V.	Monto *	Dias V.
Calificación (2)							NOR		NOR		NOR	
RESUMEN												
- Total Deuda							100.005,00		95.129,94		90.082,47	
- Garantías							100.005,00		95.129,00		90.082,00	
CREDITOS DIRECTOS												
- CRÉDITOS VIGENTES							100.005,00		95.129,94		90.082,47	
-- Pyme:Préstamos							100.005,00		95.129,94		90.082,47	
--- NoRevolventes							100.005,00		95.129,94		90.082,47	
GARANTIAS												
- GARANTIAS RECIBIDAS							100.005,00		95.129,94		90.082,47	
-- GtiasNoPref(AvalyFianza)							100.005,00		95.129,94		90.082,47	

Reportado por : BCP

Última fecha reportada por la SBS : 30/09/2023

Operación	MAY 2023 (SBS: ABR2023)		JUN 2023 (SBS: MAY2023)		JUL 2023 (SBS: JUN2023)		AGO 2023 (SBS: JUL2023)		SET 2023 (SBS: AGO2023)		OCT 2023 (SBS: SET2023)	
	Monto *	Dias V.	Monto *	Dias V.	Monto *	Dias V.	Monto *	Dias V.	Monto *	Dias V.	Monto *	Dias V.
Calificación (2)	NOR		NOR		NOR		NOR		NOR		NOR	
RESUMEN												
- Total Deuda	181.477,46		258.369,30		234.985,99		211.371,28		197.759,41		183.887,19	
- Garantías	28.698,00		19.110,00		9.513,00		1,00		1,00		1,00	
CREDITOS DIRECTOS												
- CRÉDITOS VIGENTES	181.477,46		258.369,30		234.985,99		211.371,28		197.759,41		183.887,19	
-- Pyme:Préstamos	181.477,46		258.369,30		234.985,99		211.371,28		197.759,41		183.887,19	
--- NoRevolventes	181.477,46		258.369,30		234.985,99		211.371,28		197.759,41		183.887,19	
GARANTÍAS												
- GARANTÍAS RECIBIDAS	28.698,47		19.110,35		9.513,82		1,00		1,00		1,00	
-- Gob. Nacional Reactiva Perú	28.698,47		19.110,35		9.513,82		1,00		1,00		1,00	
- PROGRAMA REACTIVA PERU	30.530,29		20.330,16		10.121,09							

Última fecha reportada por la SBS : 30/09/2023

Operación	NOV 2022 (SBS: OCT2022)		DIC 2022 (SBS: NOV2022)		ENE 2023 (SBS: DIC2022)		FEB 2023 (SBS: ENE2023)		MAR 2023 (SBS: FEB2023)		ABR 2023 (SBS: MAR2023)	
	Monto *	Dias V.	Monto *	Dias V.	Monto *	Dias V.	Monto *	Dias V.	Monto *	Dias V.	Monto *	Dias V.
Calificación (2)	NOR		NOR		NOR		NOR		NOR		NOR	
RESUMEN												
- Total Deuda	299.073,00		279.875,29		260.445,16		240.973,88		221.363,18		201.384,19	
- Garantías	86.007,00		76.482,00		66.942,00		57.397,00		47.842,00		38.273,00	
CREDITOS DIRECTOS												
- CRÉDITOS VIGENTES	299.073,00		279.875,29		260.445,16		240.973,88		221.363,18		201.384,19	
-- Pyme:Préstamos	299.073,00		279.875,29		260.445,16		240.973,88		221.363,18		201.384,19	
--- NoRevolventes	299.073,00		279.875,29		260.445,16		240.973,88		221.363,18		201.384,19	
GARANTÍAS												
- GARANTÍAS RECIBIDAS	86.007,24		76.482,00		66.942,42		57.397,83		47.842,87		38.273,86	
-- Gob. Nacional Reactiva Perú	86.007,24		76.482,00		66.942,42		57.397,83		47.842,87		38.273,86	
- PROGRAMA REACTIVA PERU	91.497,06		81.363,83		71.215,34		61.061,52		50.896,67		40.716,87	

Reportado por : CMAC CUSCO S A

Última fecha reportada por la SBS : 30/09/2023

Operación	MAY 2023 (SBS: ABR2023)		JUN 2023 (SBS: MAY2023)		JUL 2023 (SBS: JUN2023)		AGO 2023 (SBS: JUL2023)		SET 2023 (SBS: AGO2023)		OCT 2023 (SBS: SET2023)	
	Monto *	Dias V.	Monto *	Dias V.	Monto *	Dias V.	Monto *	Dias V.	Monto *	Dias V.	Monto *	Dias V.
Calificación (2)	NOR		NOR									
RESUMEN												
- Total Deuda	4.209,98		2.105,92									
- Garantías	8.208,00		4.105,00									
CREDITOS DIRECTOS												
- CRÉDITOS VIGENTES	4.209,98		2.105,92									
-- Pyme:Préstamos	4.209,98		2.105,92									
--- NoRevolventes	4.209,98		2.105,92									
GARANTÍAS												
- GARANTÍAS RECIBIDAS	8.209,46		4.106,54									
-- Gob. Nacional Reactiva Perú	3.999,48		2.000,62									
-- GtíasNoPref(AvalyFianza)	4.209,98		2.105,92									
- PROGRAMA REACTIVA PERU	4.209,98		2.105,92									

Última fecha reportada por la SBS : 30/09/2023

Operación	NOV 2022 (SBS: OCT2022)		DIC 2022 (SBS: NOV2022)		ENE 2023 (SBS: DIC2022)		FEB 2023 (SBS: ENE2023)		MAR 2023 (SBS: FEB2023)		ABR 2023 (SBS: MAR2023)	
	Monto *	Dias V.	Monto *	Dias V.	Monto *	Dias V.	Monto *	Dias V.	Monto *	Dias V.	Monto *	Dias V.
Calificación (2)	NOR		NOR		NOR		NOR		NOR		NOR	
RESUMEN												
- Total Deuda	16.792,48		14.700,63		12.606,32		10.510,45		8.412,57		6.311,89	
- Garantías	32.744,00		28.665,00		24.582,00		20.494,00		16.403,00		12.307,00	

CREDITOS DIRECTOS							
- CREDITOS VIGENTES	16.792,48	14.700,63	12.606,32	10.510,45	8.412,57	6.311,89	
-- Pyme:Préstamos	16.792,48	14.700,63	12.606,32	10.510,45	8.412,57	6.311,89	
--- NoRevolventes	16.792,48	14.700,63	12.606,32	10.510,45	8.412,57	6.311,89	
GARANTIAS							
- GARANTIAS RECIBIDAS	32.745,34	28.666,23	24.582,32	20.495,38	16.404,51	12.308,19	
-- Gob. Nacional Reactiva Perú	15.952,86	13.965,60	11.976,00	9.984,93	7.991,94	5.996,30	
-- GtíasNoPref(AvalyFianza)	16.792,48	14.700,63	12.606,32	10.510,45	8.412,57	6.311,89	
- PROGRAMA REACTIVA PERU	16.792,48	14.700,63	12.606,32	10.510,45	8.412,57	6.311,89	

Rectificaciones SBS

Entidad	Periodo SBS	Cuenta	Concepto Rectificación	Dice	Debe Decir
---------	-------------	--------	------------------------	------	------------

Aval/Codeudor

Montos expresados en unidades de soles*

Es Avalista de:

Información reportada por la SBS al 30/09/2023

Tipo Doc	Nro Documento	Nombre/Razón Social	Act	Pre	12m
----------	---------------	---------------------	-----	-----	-----

Montos expresados en unidades de soles*

Quiénes lo Avalan:

Información reportada por la SBS al 30/09/2023

Tipo Doc	Nro Documento	Nombre/Razón Social	Act	Pre	12m
DNI	08191172	ÑÁÑEZ JIMENEZ DE CORTEGANA MARIA LUZ	●	●	●
		Institución SBS	Calif. (2)	Saldo *	
		BANCO INTERNACIONAL DEL PERÚ	NOR	135.632,13	
DNI	08191173	CORTEGANA RUCOBA OSCAR NOE	●	●	●
		Institución SBS	Calif. (2)	Saldo *	
		BANCO INTERNACIONAL DEL PERÚ	NOR	135.632,13	
DNI	70005403	CORTEGANA ÑÁÑEZ DIEGO NOE	●	●	●
		Institución SBS	Calif. (2)	Saldo *	
		BANCO INTERNACIONAL DEL PERÚ	NOR	194.570,11	

Montos expresados en unidades de soles*

Es Avalista de:

Información Reportada por Entidades de Microfinanzas / Otros Créditos

Tipo Doc	Nro Documento	Nombre/Razón Social	Act	Pre	12m
----------	---------------	---------------------	-----	-----	-----

Montos expresados en unidades de soles*

Quiénes lo Avalan:

Información Reportada por Entidades de Microfinanzas / Otros Créditos

Tipo Doc	Nro Documento	Nombre/Razón Social	Act	Pre	12m
----------	---------------	---------------------	-----	-----	-----

Documentos Protestados como Deudor/Aceptante

Montos expresados en unidades*

Reportado por la Cámara de Comercio de Lima (CCL)

Documentos Protestados sin Regularizar

	# Doc	Monto (S/) *	Max Días Venc.
Total:	0	0,00	



Tipo de Cambio 3.838

Nro. Secuencia	Tip. Reg. **	Acreedor/Girador	Tipo Doc.	Moneda	Monto *	Monto * (S/)	Boletín	F. Protesto	F. Venc.	Días Venc.
----------------	--------------	------------------	-----------	--------	---------	--------------	---------	-------------	----------	------------

**PR: Protestos, CJ: Cobranza Judicial, MO: Moras, PP: Procesos Penales

Montos expresados en unidades*

Reportado por la Cámara de Comercio de Lima (CCL)

Documentos Protestados Regularizados

	# Doc	Monto (S/) *
Total:	0	0,00

Nro. Secuencia	Tip. Reg. **	Acreedor/Girador	Tipo Doc.	Moneda	Monto *	Monto * (S/)	Boletín	F. Protesto	F. Venc.	F. Reg
----------------	--------------	------------------	-----------	--------	---------	--------------	---------	-------------	----------	--------

**PR: Protestos, CJ: Cobranza Judicial, MO: Moras, PP: Procesos Penales

Detalle de Vencidos

Comercio Exterior

Montos expresados en unidades de dólares

Muestra información reportada por la SUNAT desde el 07/02/2011

Resumen por Ejercicio

Ejercicio	Actividad	Número de Operaciones	Importe USD *	N° Países	3 países con mayor número de operaciones
-----------	-----------	-----------------------	---------------	-----------	--

Resumen por Meses

Actividad	Ejercicio	Mes	Número de Operaciones	Importe USD *	N° Países	3 países con mayor número de operaciones
-----------	-----------	-----	-----------------------	---------------	-----------	--

PUBLICACIÓN DIARIO "EL PERUANO"

Reporte Otros Créditos

Institución	MAY 2023		JUN 2023		JUL 2023		AGO 2023		SET 2023		OCT 2023	
	Monto *	Días V.	Monto *	Días V.	Monto *	Días V.	Monto *	Días V.	Monto *	Días V.	Monto *	Días V.

Institución	NOV 2022		DIC 2022		ENE 2023		FEB 2023		MAR 2023		ABR 2023	
	Monto *	Días V.	Monto *	Días V.	Monto *	Días V.	Monto *	Días V.	Monto *	Días V.	Monto *	Días V.

Reporte Otros Créditos por entidades

Sin Información