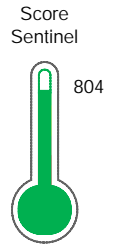


El reporte contiene solo los títulos seleccionados

- Información General
- Consulta Rápida
- Principales Acreedores
- Detalle Variación
- Posición Histórica
- Gráficos
- Rep. Vencidos
- Rep. SBS/Microf.
- SBS/Microf. Entidades
- Rectificaciones SBS
- Avalados/Avalistas
- Hechos de Importancia
- Documentos CCL
- Detalle de Vencidos
- Comercio Exterior
- Otros Créditos
- Otros Créd. Entidades
- Otros Rep. Negativos

RUC 20100030838 - G.W. YICHANG & CIA S.A.

Fecha Proceso	Tipo Doc.	N. Doc.	Nota	Deuda Total *	Var.	Actual	Previo	12m
22/08/2022	RUC	20100030838	0.000	41.241.517,63		<span style="color: green;">●</span>	<span style="color: green;">●</span>	<span style="color: green;">●</span>



Riesgo Muy Bajo

**\* La persona consultada cuenta con los siguientes créditos e indicadores.**

- Línea de Crédito
- BuenPagadorSedapal \*\*
- Buen Contribuyente SUNAT

\*\* Estas a 5 de ser Oro

## Sentinel Sabio

Bancarizado: SI

### Recomendación de Sentinel Sabio

Evaluación Crediticia



**APROBAR**  
Producto Genérico

Detalle:

- Cumple con todas las reglas de evaluación

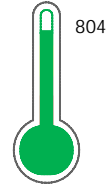
Cuota Estimada Mensual

S/ 1821143,



### Score Sentinel

Nivel de Riesgo



Riesgo Muy Bajo

Recomendación:

En este nivel de riesgo, 8 de 100 empresas podrían caer en incumplimiento en los próximos 12 meses

## Información General

### Datos Principales

09/06/2022: Última actualización de información reportada por SUNAT

Razón Social:	G.W. YICHANG & CIA S.A.		
Nombre Comercial:	YICHANG		
Tipo de Contribuyente:	SOCIEDAD ANONIMA		
Estado de Contribuyente:	ACTIVO	Condición del Contribuyente:	HABIDO
Inicio de Actividades:	02/01/1938		
Tamaño contribuyente:	PRINCIPAL	Dependencia:	I.PRICO NACIONAL
Actividad Económica Principal	VTA. MAY. DE OTROS PRODUCTOS.		
Actividad Económica Secundaria 1	-	Actividad Económica Secundaria 2	-
Fecha Inscripción RRPP:	02/02/1938	Número de Partida Registral:	101622950000
Folio:	47	Asiento:	1

Agente de retención

### Direcciones Registradas

Dirección	Fuente
JIRON CARLOS NEUHAUS RIZO PATRO NRO 125 URBANIZACION CORPAC SAN ISIDRO - LIMA - LIMA (ALT CDRA 10 AV GALVEZ BARRENECHEA)	SUNAT - DOMICILIO FISCAL
AVENIDA NICOLAS AYLLON NRO. 1450 SAN LUIS - LIMA - LIMA	SUNAT - DEPOSITO
AVENIDA NICOLAS AYLLON NRO. 1450 SAN LUIS - LIMA - LIMA	SUNAT - DEPOSITO
AVENIDA PANAMERICANA NRO. 1285 INT. B PUEBLO JOVEN LUIS ALBERTO SANCHEZ CHICLAYO - CHICLAYO - LAMBAYEQUE (-)	SUNAT - AGENCIA
JIRON LAS GARDENIAS NRO. F-7 URBANIZACION CLUB GRAU PIURA - PIURA - PIURA	SUNAT - AGENCIA
CALLE MONTEGRANDE NRO. 186 URBANIZACION CHACARILLA DEL ESTANQUE SANTIAGO DE SURCO - LIMA - LIMA	SUNAT - AGENCIA
JIRON UCAYALI NRO. 686 LIMA - LIMA - LIMA	SUNAT - AGENCIA
OVALO EL OVALO NRO. A INT. 5 URBANIZACION GUARDIA CIVIL III ETAPA PAUCARPATA - AREQUIPA - AREQUIPA	SUNAT - AGENCIA
AVENIDA JOSE PARDO NRO. 370 MIRAFLORES - LIMA - LIMA	SUNAT - AGENCIA
AVENIDA PARRA NRO. 300 AREQUIPA - AREQUIPA - AREQUIPA (ALTURA PUENTE DE FIERRO)	SUNAT - DEPOSITO
MZA. 222 LTE. 03 INDUSTRIAL ANTIGUA PIURA - PIURA - PIURA (COSTADO DERECHO GRIFO FTV)	SUNAT - AGENCIA
AVENIDA NICOLAS AYLLON NRO. 1711 ATE - LIMA - LIMA	SUNAT - DEPOSITO
AVENIDA 13 DE NOVIEMBRE NRO. 522 EL TAMBO - HUANCAYO - JUNIN (ALTURA CDRA.3 , AV. REAL)	SUNAT - DEPOSITO
CALLE 31 NRO. 135 DTO. 402 URBANIZACION CORPAC SAN ISIDRO - LIMA - LIMA	SUNAT - OF.ADMINIST.
AVENIDA JAVIER PRADO ESTE NRO. 4200 INT. A112 SANTIAGO DE SURCO - LIMA - LIMA (L.COMERCIAL A1-12 BOULEVARD JOCKEY PLAZA)	SUNAT - L. COMERCIAL
CARRETERA PANAMERICANA SUR KM. 97.5 ASIA - CAÑETE - LIMA (BOULEVARD ASIA PASEO 5 KIA MODULO - 04)	SUNAT - L. COMERCIAL
CALLE LAS AMERICAS MZA. F LTE. 8 URBANIZACION PARQUE INDUSTRIAL WANCHAO - CUSCO - CUSCO (FRENTE A LA SUNAT)	SUNAT - DEPOSITO
CALLE ARGENTINA NRO. 131 DTO. 302 URBANIZACION EL RECREO TRUJILLO - TRUJILLO - LA LIBERTAD (FRENTE A CLINICA TOMO NORTE)	SUNAT - AGENCIA
AVENIDA JAVIER PRADO ESTE INT. 229 MZA. 1-2 URBANIZACION SAN BORJA SAN BORJA - LIMA - LIMA (CENTRO COMERCIAL SAN BORJA)	SUNAT - L. COMERCIAL
AVENIDA ALFREDO MENDIOLA NRO. 3698 INT. M124 INDEPENDENCIA - LIMA - LIMA (MEGA PLAZA MODULO NRO. M124 PRIMER PISO)	SUNAT - L. COMERCIAL

AVENIDA GENERAL FELIPE SALAVERRY NRO. 2370 INT. 434 JESUS MARIA - LIMA - LIMA (C.C. REAL PLAZA SALAVERRY)	SUNAT - L. COMERCIAL
AVENIDA SAN GENARO MZA. B LTE. 1 LOT. INDUSTRIAL MOLITALIA LOS OLIVOS - LIMA - LIMA (A 1 CDRA DE LA UNIVERSIDAD CESAR VALLEJO)	SUNAT - DEPOSITO
JIRON FRANCISCO BOLOGNESI NRO. 1050 BAR. CENTRO PILCOMAYO - HUANCAYO - JUNIN (A MEDIA CUADRA AV. CORONEL PARRA)	SUNAT - DEPOSITO
CALLE SAN ANDRES NRO. 6100 URBANIZACION MOLITALIA LOS OLIVOS - LIMA - LIMA	SUNAT - DEPOSITO
AVENIDA PASEO DE LA REPUBLICA NRO. 4447 URBANIZACION CERCADO SURQUILLO - LIMA - LIMA	SUNAT - L. COMERCIAL
AVENIDA A NRO. 204 URBANIZACION ALBINO HERRERA ET. DOS CALLAO - PROV. CONST. DEL CALLAO - CALLAO (ANTES AV. OQUENDO)	SUNAT - DEPOSITO
CALLE 31 NRO. 130 URBANIZACION CORPAC SAN ISIDRO - LIMA - LIMA (ALTURA CUADRA 10 GALVEZ BARRENECHEA)	SUNAT - DEPOSITO
AVENIDA ARGENTINA NRO. 2833 CALLAO - PROV. CONST. DEL CALLAO - CALLAO (COSTADO MINKA ZONA INDUSTRIAL)	SUNAT - DEPOSITO
AVENIDA JAVIER PRADO ESTE NRO. 4200 SANTIAGO DE SURCO - LIMA - LIMA (AV. JAVIER PRADO ESTE 4200 MCP-03)	SUNAT - L. COMERCIAL
CALLE LUIS CASTRO RONCEROS NRO. 718 INT. D URBANIZACION CONDE DE LAS TORRES LIMA - LIMA - LIMA	SUNAT - OF. ADMINIST.
CALLE LUIS CASTRO RONCEROS NRO. 716 URBANIZACION CONDE DE LAS TORRES LIMA - LIMA - LIMA	SUNAT - DEPOSITO

### Representantes Legales

Nro Documento	Nombre de Representante	Act	Pre	12m	Fecha desde que ocupa Cargo	Cargo
08190048	WU LUY GUILLERMO				07/04/1998	DIRECTOR EJECUTIVO
08197157	WU LUY ENRIQUE				07/04/1998	DIRECTOR EJECUTIVO
08746639	WU PUNCHIN LUIS ALBERTO				19/03/2010	APODERADO
08746682	WU LUY JUAN ALBERTO				07/04/1998	PRESIDENTE DIRECTORIO
10221298	HIRAOKA GUTIERREZ CARLOS				13/01/2010	GERENTE GENERAL
10866077	LUNA MILLA RAFAEL FRANCISCO				19/03/2010	APODERADO

### Empresas Relacionadas a:

#### WU LUY GUILLERMO

Ruc	Razón Social	Semáforos			Fecha desde que ocupa Cargo	Cargo	Estado
		Act	Pre	12m			
20101553982	NEGOCIACION CARMEN S A				06/11/2015	GERENTE GENERAL	ACTIVO
20137032482	INVERSIONES SYMPHONY S.A.				15/12/1988	ACCIONISTA	BAJA DE OFICIO
20600005368	INVERSIONES MELCEN S.A.				13/10/2014	GERENTE GENERAL	ACTIVO

#### WU LUY ENRIQUE

Ruc	Razón Social	Semáforos			Fecha desde que ocupa Cargo	Cargo	Estado
		Act	Pre	12m			
20101553982	NEGOCIACION CARMEN S A				05/04/2001	APODERADO	ACTIVO
20101554016	INVERSIONES CINCO S A				26/07/2004	GERENTE GENERAL	ACTIVO
20137032482	INVERSIONES SYMPHONY S.A.				15/12/1988	ACCIONISTA	BAJA DE OFICIO
20381788491	SERVICIOS DE FRANQUICIA PARDO'S SOCIEDAD ANONIMA CERRADA				01/10/1998	PRESIDENTE DIRECTOR	ACTIVO
20513212519	INVERSIONES TRIESTE S.A.				07/08/2006	GERENTE GENERAL	ACTIVO
20514885479	ALMACENES ZONA LIBRE SAC				06/11/2014	APODERADO	ACTIVO
20600004248	INVERSIONES WNC S.A.				13/10/2014	GERENTE GENERAL	ACTIVO

#### WU PUNCHIN LUIS ALBERTO

Ruc	Razón Social	Semáforos			Fecha desde que ocupa Cargo	Cargo	Estado
		Act	Pre	12m			
10087465964	SUCESION INDIVISA PUNCHIN CHANG VDA DE WU IRMA				10/02/2018	APODERADO	ACTIVO
10087465972	SUCESION INDIVISA WU LUY VICTOR				25/12/2004	OTROS PERSONA NATURACTIVO	
20100671973	STC (PERU) S.A.C.				15/11/2005	APODERADO	ACTIVO

20101553982	NEGOCIACION CARMEN S A				14/05/2010	APODERADO	ACTIVO
20179353998	AVANTE TRADING SA				04/01/1988	GERENTE	BAJA DE OFICIO
20260222741	PERU VISION S.A				03/11/1998	DIRECTOR	BAJA DE OFICIO
20503662869	TAGUMEDICA S.A.				15/12/2005	APODERADO	ACTIVO
20512016805	FERREYROS SAA Y SERVICIOS MINEROS GLORIA SAC				09/11/2005	APODERADO	BAJA DE OFICIO
20514885479	ALMACENES ZONA LIBRE SAC				06/04/2015	GERENTE GENERAL	ACTIVO
20517414981	GEOHIDRAULICA				26/10/2007	APODERADO	ACTIVO
20521486857	CIRUGIA SOCIEDAD ANONIMA CERRADA - CIRUGIA S.A.C.				28/10/2008	APODERADO	ACTIVO
20537692503	INMOBILIARIA WL S.A.				22/09/2010	GERENTE GENERAL	ACTIVO
20546149421	QUADPER S.A.C.				19/12/2011	GERENTE GENERAL	BAJA DE OFICIO
20600004477	INVERSIONES TRESSET S.A.				13/10/2014	GERENTE GENERAL	ACTIVO
20600278259	FRANQUICIAS Y SALUD S.A. - FRANSALUD S.A.				23/08/2017	APODERADO	ACTIVO
20601084628	PETFRIENDLY S.A.C				28/03/2019	APODERADO	ACTIVO
20602268447	AZENET S.A.				29/05/2017	GERENTE GENERAL	ACTIVO
20602284116	SURSET S.A.				30/05/2017	GERENTE GENERAL	ACTIVO
20602350992	AJERNON S.A.				29/05/2017	GERENTE GENERAL	ACTIVO

WU LUY JUAN ALBERTO

Ruc	Razón Social	Semáforos			Fecha desde que ocupa Cargo	Cargo	Estado
		Act	Pre	12m			
20138391231	ASOCIACION TU SAN				06/10/1992	PRESIDENTE	SUSPENSION TEMPORAL
20429976929	ASOCIACION PERUANO CHINA				06/07/1999	VICE PRESIDENTE	ACTIVO
20600004612	INVERSIONES GARCEN S.A.				13/10/2014	GERENTE GENERAL	ACTIVO

HIRAOKA GUTIERREZ CARLOS

Ruc	Razón Social	Semáforos			Fecha desde que ocupa Cargo	Cargo	Estado
		Act	Pre	12m			
20463558494	JUNIOR DATA SRL				18/11/1999	GTE. GRAL.	BAJA DE OFICIO
20554732187	JUNTA DE PROPIETARIOS CALLE LIZARDO ALZAMORA OESTE N° 287 Y C				26/05/2022	PRESIDENTE	ACTIVO

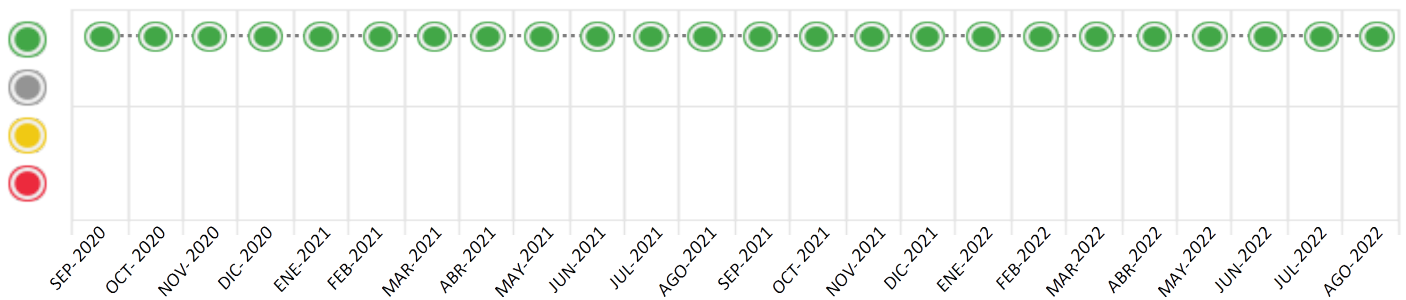
Consulta Rápida





Documento de identidad consultado

Fecha Proceso	Tipo Doc.	N. Doc.	Nombre o Raz. Social	Nota	Deuda Total *	Var.	Actual	Previo	12m
22/08/2022	RUC	20100030838	G.W. YICHANG & CIA S.A.	0.000	41.241.517,63				

Montos expresados en unidades de soles\*






Semáforos de los últimos 24 meses



Semáforo	Descripción
	No registra información de deudas
	Mínimo Riesgo: Sin deudas vencidas
	Mediano Riesgo: Deudas con poco atraso*
	Alto Riesgo: Deudas con atraso significativo*

\*Semáforo deuda menor: Deuda vencida menor S/ 100 personas naturales o menor S/ 500 personas jurídicas

Verde:  $0 < \text{Sem.} < 0.001$   
 Amarillo:  $0.001 < \text{Sem.} < 2$   
 Rojo:  $2 < \text{Sem.} < 6$

Variación	Descripción
	Variación Negativa: La nueva información reportada ha incrementado tu riesgo crediticio
	Variación Positiva: La nueva información ha mejorado tu posición de riesgo
	Variación Porcentual Positiva: El monto total reportado por la SBS/Microfinanzas o número de instituciones financieras ha aumentado
	Variación Porcentual Negativa: El monto total reportado por la SBS/Microfinanzas o número de instituciones financieras ha disminuido
	Aproximadamente igual o igual

## Detalle de la deuda SBS/Microfinanzas

Entidad	Deuda Anterior			Deuda a AGO 2022				Rect. (1)	Disc.
	FEB 2022	MAY 2022	JUL 2022	Fecha Inf.	Calif. (2)	Monto *	Días Venc.		
BCP	39.951.691,31	40.561.797,76	40.222.414,09	31/07/2022	NOR	31.427.378,19			
SCOTIABANK	11.335.847,24	10.673.780,92	9.576.296,77	31/07/2022	NOR	9.814.139,44			
BBVA	0,00	0,00	0,00	31/07/2022	NOR	0,00			
<b>TOTAL</b>	<b>51.287.538,55</b>	<b>51.235.578,68</b>	<b>49.798.710,86</b>			<b>41.241.517,63</b>			

(1) Ver detalle en el cuadro de Rectificaciones SBS

(2) NOR: Normal, CPP: Con Problemas Potenciales, DEF: Deficiente, DUD: Dudoso, PER: Pérdida, SCAL: Sin Calificación

## Detalle de la deuda de Otros Créditos

Entidad	Deuda Anterior			Deuda a AGO 2022				Disc.
	FEB 2022	MAY 2022	JUL 2022	Fecha Inf.	Calif. (2)	Monto	Días Venc.	
<b>TOTAL</b>								

(2) NOR: Normal, CPP: Con Problemas Potenciales, DEF: Deficiente, DUD: Dudoso, PER: Pérdida, SCAL: Sin Calificación

## Detalle de vencidos

# Doc	Fuente - Acreedor	Monto *	Días Venc.

## Utilización de Líneas de Crédito

Instituciones	**	Línea Aprobada	Línea No Utilizada	Línea Utilizada	% L. Uti.
<b>TOTAL</b>					0%

\*\*Tipo de Crédito

## Principales Acreedores

Montos expresados en unidades de soles\*

## Resumen de Deudas

Descripción de la Deuda	Monto *	Días
Deuda total SBS al 31/07/2022	41.241.517,63	
% Calificación normal	100.00	
Peor Calificación (2)	NOR	
Otros Créditos	0,00	****

## Detalle de deuda SBS/Microfinanzas

Institución SBS	Calif. (2)	Saldo *	% Ven.	Días Venc.	Rect.(1)
BCP	NOR	31.427.378,19	0.00		
SCOTIABANK	NOR	9.814.139,44	0.00		
BBVA	NOR	0,00	0.00		
<b>Deuda Total SBS/MicroFinanzas</b>		<b>41.241.517,63</b>	<b>0</b>		

## Detalle de Riesgos SBS/Microfinanzas

Concepto	Saldo *
Deuda Directa	28.017.366,40
Deuda Indirecta	13.224.151,23
Deuda Castigada	0,00
Deuda Total SBS/MicroFinanzas	41.241.517,63
Línea Tarj. Cred. No utilizada	0,00
Total Riesgo SBS/MicroFinanzas	41.241.517,63

## Detalle de deuda Otros Créditos

Empresa	Calif. (2)	Saldo *	% Ven.	Días Venc.	Disc.
Deuda Total Otros Créditos		0,00	0		

## Detalle de vencidos

# Doc	Fuente - Acreedor	Monto *	Días Venc.
-------	-------------------	---------	------------

## Detalle Variación

Montos expresados en unidades de soles\*

## Resumen de la variación

Descripción de la deuda	22/07/2022	22/08/2022	Variación
Score	0.000	0.000	0.000
Nro. Entidades SBS/Microf.	3	3	0
Riesgo Total SBS/Microf. *	49.798.710,86	41.241.517,63	
Deuda Directa	37.000.000,00	28.017.366,40	-8.982.633,60
Deuda Indirecta	12.798.710,86	13.224.151,23	425.440,37
Deuda Castigada	0,00	0,00	0,00

Variación del Riesgo Total SBS/Microf. *	Antes	22/08/2022	Variación
Último Mes	49.798.710,86	41.241.517,63	-8.557.193,23
Último Trimestre	51.235.578,68	41.241.517,63	-9.994.061,05
Último Semestre	51.287.538,55	41.241.517,63	-10.046.020,92
Último Año	54.509.459,02	41.241.517,63	-13.267.941,39

Calificación SBS/Microf.	22/07/2022	22/08/2022	Variación
% NOR (Normal)	100.00	100.00	
% CPP (Con Problemas Potenciales)	0.00	0.00	0.00
% DEF (Deficiente)	0.00	0.00	0.00
% DUD (Dudoso)	0.00	0.00	0.00
% PER (Pérdida)	0.00	0.00	0.00

Deuda vencida *	22/07/2022	22/08/2022	Variación
Total deuda vencida	0,00	0,00	0,00
Deuda por Otros Créditos *	22/07/2022	22/08/2022	Variación

Total deuda otros créditos	0,00	0,00	0,00
----------------------------	------	------	------

## Detalle de la variación

Fuente - Acreedor *	22/07/2022	22/08/2022	Variación
---------------------	------------	------------	-----------

## Posición Histórica

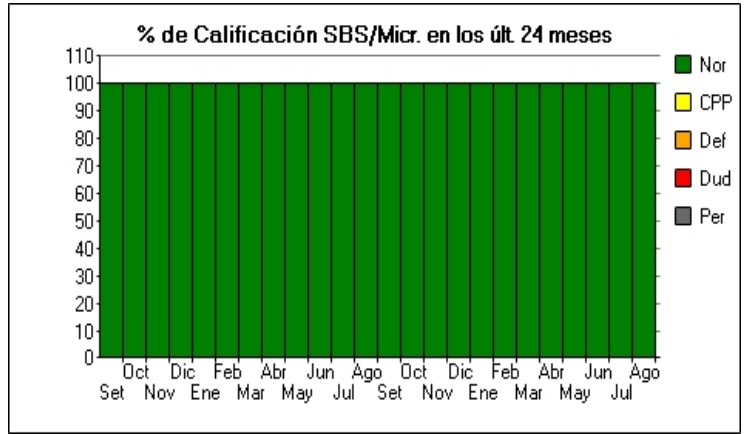
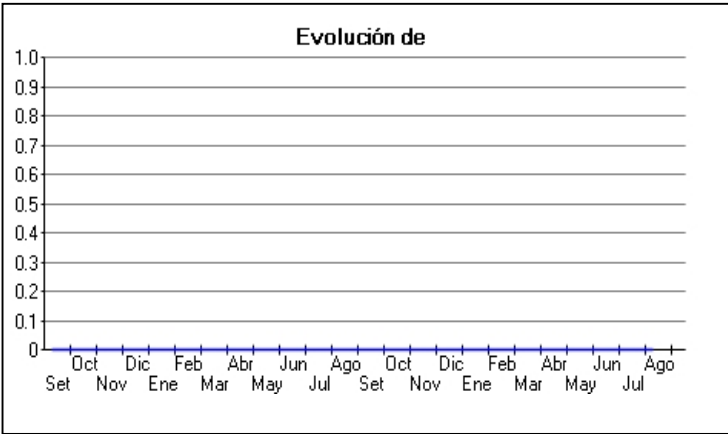
Montos expresados en unidades de soles\*

Fecha de Proceso	Sema. Actual	Sem. Riesgo	Var.	Superintendencia de Banca y Seguros (SBS/Microfinan.)				Otros Créditos	Otros Vencidos *				Ctas. Cerr./Anu.		Otros Repor. Negati.		
				# Enti.	Deuda Total *	% Cali. normal	Peor Califi.(2)		Deuda Vencida *	Protestos	Docs. Impagos	Deuda Tributaria	Deuda Laboral	Cta. Cte.		Tar. Créd.	
22/08/202	●	0.000	☰	3	41.241.517,63	100.00	NOR	0,00	0,00	0,00	0,00	0,00	0,00	0	0	0	
22/07/202	●	0.000	☰	3	49.798.710,86	100.00	NOR	0,00	0,00	0,00	0,00	0,00	0,00	0,00	0	0	0
23/06/202	●	0.000	☰	3	50.449.158,44	100.00	NOR	0,00	0,00	0,00	0,00	0,00	0,00	0,00	0	0	0
23/05/202	●	0.000	☰	3	51.235.578,68	100.00	NOR	0,00	0,00	0,00	0,00	0,00	0,00	0,00	0	0	0
25/04/202	●	0.000	☰	3	50.735.591,33	100.00	NOR	0,00	0,00	0,00	0,00	0,00	0,00	0,00	0	0	0
22/03/202	●	0.000	☰	3	50.431.534,31	100.00	NOR	0,00	0,00	0,00	0,00	0,00	0,00	0,00	0	0	0
23/02/202	●	0.000	☰	3	51.287.538,55	100.00	NOR	0,00	0,00	0,00	0,00	0,00	0,00	0,00	0	0	0
24/01/202	●	0.000	☰	3	51.810.215,71	100.00	NOR	0,00	0,00	0,00	0,00	0,00	0,00	0,00	0	0	0
12/01/202	●	0.000	☰	3	52.643.193,94	100.00	NOR	0,00	0,00	0,00	0,00	0,00	0,00	0,00	0	0	0
21/12/202	●	0.000	☰	3	52.643.193,94	100.00	NOR	0,00	0,00	0,00	0,00	0,00	0,00	0,00	0	0	0
23/11/202	●	0.000	☰	3	52.512.833,03	100.00	NOR	0,00	0,00	0,00	0,00	0,00	0,00	0,00	0	0	0
22/10/202	●	0.000	☰	3	55.573.931,22	100.00	NOR	0,00	0,00	0,00	0,00	0,00	0,00	0,00	0	0	0
30/09/202	●	0.000	☰	3	58.377.144,73	100.00	NOR	0,00	0,00	0,00	0,00	0,00	0,00	0,00	0	0	0
23/09/202	●	0.000	☰	3	58.377.144,73	100.00	NOR	0,00	0,00	0,00	0,00	0,00	0,00	0,00	0	0	0
23/08/202	●	0.000	☰	3	54.509.459,02	100.00	NOR	0,00	0,00	0,00	0,00	0,00	0,00	0,00	0	0	0
24/07/202	●	0.000	☰	3	53.952.519,41	100.00	NOR	0,00	0,00	0,00	0,00	0,00	0,00	0,00	0	0	0
23/06/202	●	0.000	☰	3	52.945.615,53	100.00	NOR	0,00	0,00	0,00	0,00	0,00	0,00	0,00	0	0	0
24/05/202	●	0.000	☰	3	52.645.505,51	100.00	NOR	0,00	0,00	0,00	0,00	0,00	0,00	0,00	0	0	0
23/04/202	●	0.000	☰	3	52.691.194,60	100.00	NOR	0,00	0,00	0,00	0,00	0,00	0,00	0,00	0	0	0
25/03/202	●	0.000	☰	3	53.143.867,29	100.00	NOR	0,00	0,00	0,00	0,00	0,00	0,00	0,00	0	0	0
26/02/202	●	0.000	☰	3	52.783.219,50	100.00	NOR	0,00	0,00	0,00	0,00	0,00	0,00	0,00	0	0	0
23/01/202	●	0.000	☰	3	53.101.455,22	100.00	NOR	0,00	0,00	0,00	0,00	0,00	0,00	0,00	0	0	0
14/01/202	●	0.000	☰	3	59.354.629,64	100.00	NOR	0,00	0,00	0,00	0,00	0,00	0,00	0,00	0	0	0
22/12/202	●	0.000	☰	3	59.354.629,64	100.00	NOR	0,00	0,00	0,00	0,00	0,00	0,00	0,00	0	0	0
25/11/202	●	0.000	☰	3	61.007.094,43	100.00	NOR	0,00	0,00	0,00	0,00	0,00	0,00	0,00	0	0	0
24/10/202	●	0.000	☰	3	67.119.274,94	100.00	NOR	0,00	0,00	0,00	0,00	0,00	0,00	0,00	0	0	0
28/09/202	●	0.000	☰	3	81.342.491,99	100.00	NOR	0,00	0,00	0,00	0,00	0,00	0,00	0,00	0	0	0

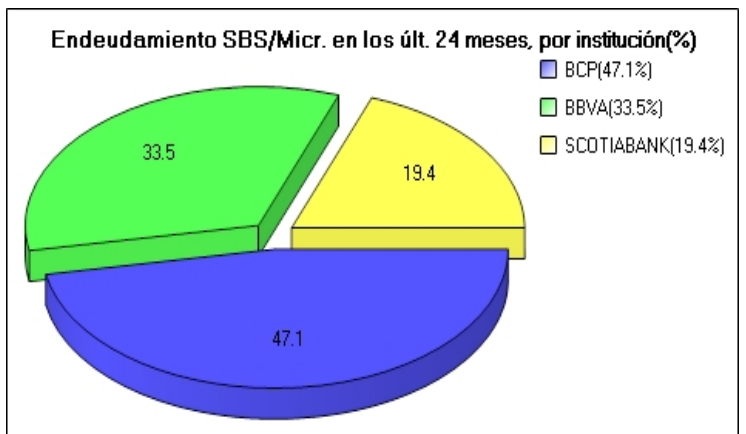
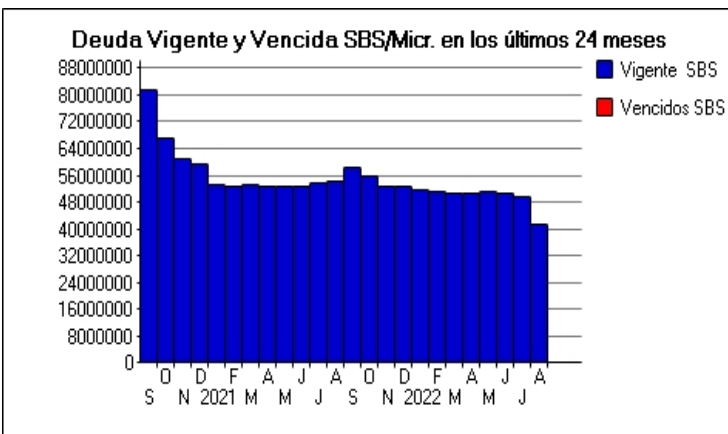
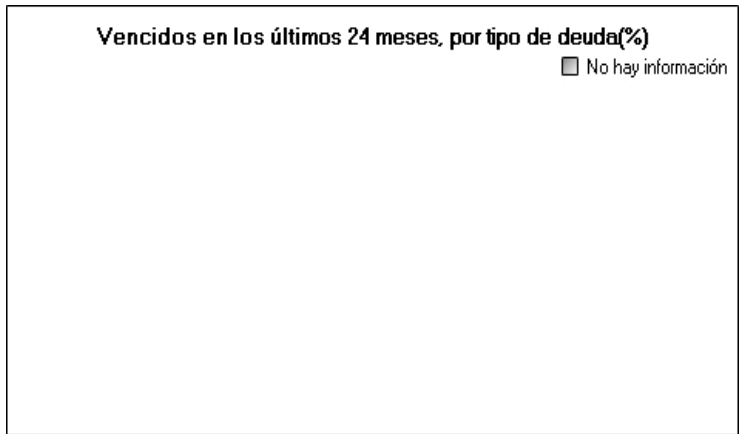
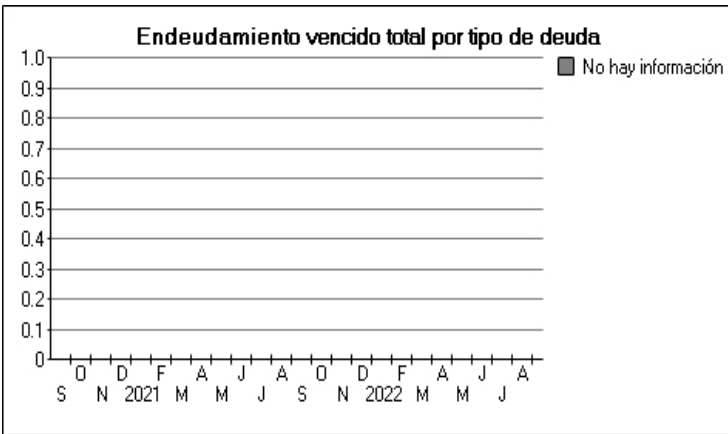


## Gráficos

Montos expresados en unidades de soles\*



NOR: Normal, CPP: Con Problemas Potenciales, DEF: Deficiente, DUD: Dudoso, PER: Pérdida, SCAL: Sin Calificación



## Reporte de Vencidos

Montos expresados en unidades de soles\*

Fuente - Acreedor	MAY 2022			JUN 2022			JUL 2022			AGO 2022		
	# Docs.	Monto *	Dias V.	# Docs.	Monto *	Dias V.	# Docs.	Monto *	Dias V.	# Docs.	Monto *	Dias V.

Montos expresados en unidades de soles\*

Fuente - Acreedor	ENE 2022			FEB 2022			MAR 2022			ABR 2022		
	# Docs.	Monto *	Dias V.	# Docs.	Monto *	Dias V.	# Docs.	Monto *	Dias V.	# Docs.	Monto *	Dias V.

Montos expresados en unidades de soles\*

Fuente - Acreedor	SET 2021			OCT 2021			NOV 2021			DIC 2021		
	# Docs.	Monto *	Dias V.	# Docs.	Monto *	Dias V.	# Docs.	Monto *	Dias V.	# Docs.	Monto *	Dias V.

## Reporte SBS/Microfinanzas

Montos expresados en unidades de soles\*

Última fecha reportada por la SBS : 31/07/2022

ULTIMOS 6 MESES		MAR 2022 (SBS: FEB 2022)	ABR 2022 (SBS: MAR 2022)	MAY 2022 (SBS: ABR 2022)	JUN 2022 (SBS: MAY 2022)	JUL 2022 (SBS: JUN 2022)	AGO 2022 (SBS: JUL 2022)
% Porcentaje de Calificación	NOR (Normal)	100.00	100.00	100.00	100.00	100.00	100.00
	CPP (Con Problemas Pote.)	0.00	0.00	0.00	0.00	0.00	0.00
	DEF (Deficiente)	0.00	0.00	0.00	0.00	0.00	0.00
	DUD (Dudoso)	0.00	0.00	0.00	0.00	0.00	0.00
	PER (Pérdida)	0.00	0.00	0.00	0.00	0.00	0.00

Institución	MAR 2022 (SBS: FEB 2022)		ABR 2022 (SBS: MAR 2022)		MAY 2022 (SBS: ABR 2022)		JUN 2022 (SBS: MAY 2022)		JUL 2022 (SBS: JUN 2022)		AGO 2022 (SBS: JUL 2022)	
	Monto *	Dias V.	Monto *	Dias V.	Monto *	Dias V.	Monto *	Dias V.	Monto *	Dias V.	Monto *	Dias V.
BCP	39.887.847,01		40.440.431,75		40.561.797,76		40.443.108,94		40.222.414,09		31.427.378,19	
SCOTIABANK	10.543.687,30		10.295.159,58		10.673.780,92		10.006.049,50		9.576.296,77		9.814.139,44	
BBVA	0,00		0,00		0,00		0,00		0,00		0,00	
TOTAL	50.431.534,31		50.735.591,33		51.235.578,68		50.449.158,44		49.798.710,86		41.241.517,63	

Última fecha reportada por la SBS : 31/07/2022

Operación	MAR 2022 (SBS: FEB 2022)		ABR 2022 (SBS: MAR 2022)		MAY 2022 (SBS: ABR 2022)		JUN 2022 (SBS: MAY 2022)		JUL 2022 (SBS: JUN 2022)		AGO 2022 (SBS: JUL 2022)	
	Monto *	Dias V.	Monto *	Dias V.	Monto *	Dias V.	Monto *	Dias V.	Monto *	Dias V.	Monto *	Dias V.
RESUMEN												
- Total Deuda	50.431.534,31		50.735.591,33		51.235.578,68		50.449.158,44		49.798.710,86		41.241.517,63	
- Línea No Utilizada	116.381.209,38		114.045.234,92		119.605.332,02		114.081.370,86		120.238.094,69		132.803.304,48	
- Garantías	6.653.884,00		6.653.884,00		6.653.884,00		6.653.884,00		6.653.884,00		6.653.884,00	
- Otros							11.103.000,00		1.912.500,00		7.056.000,00	
CREDITOS DIRECTOS												
- CREDITOS VIGENTES	37.008.272,23		37.000.000,00		37.000.000,00		37.000.000,00		37.000.000,00		28.017.366,40	
-- Corp: Cred.Rev.LineaTarj.Crédito	8.272,23											
-- Corp: Préstamos	37.000.000,00		37.000.000,00		37.000.000,00		37.000.000,00		37.000.000,00		5.000.000,00	
--- NoRevolventes	37.000.000,00		37.000.000,00		37.000.000,00		37.000.000,00		37.000.000,00		5.000.000,00	
-- Corp: Factoring											23.017.366,40	
CREDITOS INDIRECTOS												
- CartasFianzaOtorgadas	6.911.479,04		6.810.085,97		7.055.376,52		6.815.496,79		7.039.144,06		7.321.536,37	
- CartasCrédito	6.209.900,48		6.628.284,46		6.539.918,72		6.313.051,43		5.759.566,80		5.902.614,86	
- AceptacionesBancarias	301.882,56		297.220,90		640.283,44		320.610,22					
LINEA NO UTIL. Y CRED. NO DESEMB.												
- LinCredEsqMultilinea	116.381.209,38		114.045.234,92		119.605.332,02		114.081.370,86		120.238.094,69		132.803.304,48	
GARANTIAS												
- GARANTIAS RECIBIDAS	6.653.884,84		6.653.884,84		6.653.884,84		6.653.884,84		6.653.884,84		6.653.884,84	
-- OtrasGtiasNoPref	6.653.884,84		6.653.884,84		6.653.884,84		6.653.884,84		6.653.884,84		6.653.884,84	
OTROS												

- InstrumentosFinancDerivados					11.103.000,00	1.912.500,00	7.056.000,00
-------------------------------	--	--	--	--	---------------	--------------	--------------

Montos expresados en unidades de soles\*

Última fecha reportada por la SBS : 31/07/2022

6 MESES ANTERIORES		SET 2021 (SBS: AGO 2021)	OCT 2021 (SBS: SET 2021)	NOV 2021 (SBS: OCT 2021)	DIC 2021 (SBS: NOV 2021)	ENE 2022 (SBS: DIC 2021)	FEB 2022 (SBS: ENE 2022)
NOR (Normal)		100.00	100.00	100.00	100.00	100.00	100.00
% Porcentaje de	CPP (Con Problemas Pote.)	0.00	0.00	0.00	0.00	0.00	0.00
Calificación	DEF (Deficiente)	0.00	0.00	0.00	0.00	0.00	0.00
	DUD (Dudoso)	0.00	0.00	0.00	0.00	0.00	0.00
	PER (Pérdida)	0.00	0.00	0.00	0.00	0.00	0.00

Institución	SET 2021 (SBS: AGO 2021)		OCT 2021 (SBS: SET 2021)		NOV 2021 (SBS: OCT 2021)		DIC 2021 (SBS: NOV 2021)		ENE 2022 (SBS: DIC 2021)		FEB 2022 (SBS: ENE 2022)	
	Monto *	Dias V.	Monto *	Dias V.	Monto *	Dias V.	Monto *	Dias V.	Monto *	Dias V.	Monto *	Dias V.
BCP	46.044.984,30		43.401.443,08		40.754.641,16		40.621.190,79		40.051.736,95		39.951.691,31	
SCOTIABANK	11.725.737,40		11.868.598,18		11.454.301,91		12.022.003,15		11.758.478,76		11.335.847,24	
BBVA	606.423,03		303.889,96		303.889,96		0,00		0,00		0,00	
TOTAL	58.377.144,73		55.573.931,22		52.512.833,03		52.643.193,94		51.810.215,71		51.287.538,55	

Última fecha reportada por la SBS : 31/07/2022

Operación	SET 2021 (SBS: AGO 2021)		OCT 2021 (SBS: SET 2021)		NOV 2021 (SBS: OCT 2021)		DIC 2021 (SBS: NOV 2021)		ENE 2022 (SBS: DIC 2021)		FEB 2022 (SBS: ENE 2022)	
	Monto *	Dias V.	Monto *	Dias V.	Monto *	Dias V.	Monto *	Dias V.	Monto *	Dias V.	Monto *	Dias V.
RESUMEN												
- Total Deuda	58.377.144,73		55.573.931,22		52.512.833,03		52.643.193,94		51.810.215,71		51.287.538,55	
- Línea No Utilizada	166.739.917,16		171.664.422,93		202.204.912,44		128.273.282,28		124.855.103,42		119.006.741,80	
- Garantías	16.366.329,00		16.063.795,00		13.845.833,00		6.653.884,00		6.653.884,00		6.653.884,00	
- Otros					21.939.500,00				11.961.000,00		11.529.000,00	
CREDITOS DIRECTOS												
- CRÉDITOS VIGENTES	43.045.893,63		40.363.044,54		37.303.889,96		37.000.000,00		37.000.000,00		37.007.276,23	
-- Corp: Cred.Rev.LíneaTarj.Crédito											7.276,23	
-- Corp: Descuentos	5.439.470,60		3.059.154,58									
--- Otros	5.439.470,60		3.059.154,58									
-- Corp: Préstamos	37.000.000,00		37.000.000,00		37.000.000,00		37.000.000,00		37.000.000,00		37.000.000,00	
--- NoRevolventes	37.000.000,00		37.000.000,00		37.000.000,00		37.000.000,00		37.000.000,00		37.000.000,00	
-- Corp: ArrendamientoFinanc	606.423,03		303.889,96		303.889,96							
CREDITOS INDIRECTOS												
- CartasFianzaOtorgadas	7.488.331,15		7.578.331,15		7.317.331,15		7.448.731,15		7.328.112,25		7.068.392,85	
- CartasCrédito	7.707.015,87		7.632.555,53		7.240.631,06		7.100.351,16		6.912.268,11		6.353.740,03	
- AceptacionesBancarias	135.904,08				650.980,86		1.094.111,63		569.835,35		858.129,44	
LÍNEA NO UTIL. Y CRED. NO DESEMB.												
- LinCredCC	1.819.500,00		1.819.500,00		1.819.500,00							
- LinCredPréstamos	77.596.000,00		78.546.000,00		75.791.000,00							
- LinCredEsqMultilínea	87.324.417,16		91.298.922,93		124.594.412,44		128.273.282,28		124.855.103,42		119.006.741,80	
GARANTIAS												
- GARANTIAS RECIBIDAS	16.366.329,49		16.063.796,42		13.845.834,80		6.653.884,84		6.653.884,84		6.653.884,84	
-- 1eraHipotecasInmuebles	8.871.846,46		8.871.846,46									
-- OtrasGtiasNoPref	6.888.060,00		6.888.060,00		13.541.944,84		6.653.884,84		6.653.884,84		6.653.884,84	
-- GtiasNoPref(AvalyFianza)	606.423,03		303.889,96		303.889,96							
OTROS												
- InstrumentosFinancDerivados					21.939.500,00				11.961.000,00		11.529.000,00	

## Reporte SBS/Microfinanzas por entidades

Reportado por : BCP

Última fecha reportada por la SBS : 31/07/2022

Operación	MAR 2022 (SBS: FEB2022)		ABR 2022 (SBS: MAR2022)		MAY 2022 (SBS: ABR2022)		JUN 2022 (SBS: MAY2022)		JUL 2022 (SBS: JUN2022)		AGO 2022 (SBS: JUL2022)	
	Monto *	Dias V.	Monto *	Dias V.	Monto *	Dias V.	Monto *	Dias V.	Monto *	Dias V.	Monto *	Dias V.
Calificación (2)	NOR		NOR		NOR		NOR		NOR		NOR	
RESUMEN												

- Total Deuda	39.887.847,01	40.440.431,75	40.561.797,76	40.443.108,94	40.222.414,09	31.427.378,19
- Línea No Utilizada	72.462.896,67	70.719.394,52	74.686.112,96	70.422.920,37	74.351.891,47	85.777.443,92
- Otros				11.103.000,00	1.912.500,00	7.056.000,00
<b>CREDITOS DIRECTOS</b>						
- CRÉDITOS VIGENTES	37.008.272,23	37.000.000,00	37.000.000,00	37.000.000,00	37.000.000,00	28.017.366,40
-- Corp: Cred.Rev.LíneaTarj.Crédito	8.272,23					
-- Corp: Préstamos	37.000.000,00	37.000.000,00	37.000.000,00	37.000.000,00	37.000.000,00	5.000.000,00
--- NoRevolventes	37.000.000,00	37.000.000,00	37.000.000,00	37.000.000,00	37.000.000,00	5.000.000,00
-- Corp: Factoring						23.017.366,40
<b>CREDITOS INDIRECTOS</b>						
- CartasFianzaOtorgadas	80.262,54	140.347,29	140.347,29	140.347,29	140.347,29	251.396,93
- CartasCrédito	2.799.312,24	3.300.084,46	3.089.318,72	2.982.151,43	3.082.066,80	3.158.614,86
- AceptacionesBancarias			332.131,75	320.610,22		
<b>LINEA NO UTIL. Y CRED. NO DESEMB.</b>						
- LinCredEsqMultilínea	72.462.896,67	70.719.394,52	74.686.112,96	70.422.920,37	74.351.891,47	85.777.443,92
<b>OTROS</b>						
- InstrumentosFinancDerivados				11.103.000,00	1.912.500,00	7.056.000,00

Última fecha reportada por la SBS : 31/07/2022

Operación	SET 2021 (SBS: AGO2021)		OCT 2021 (SBS: SET2021)		NOV 2021 (SBS: OCT2021)		DIC 2021 (SBS: NOV2021)		ENE 2022 (SBS: DIC2021)		FEB 2022 (SBS: ENE2022)	
	Monto *	Dias V.	Monto *	Dias V.	Monto *	Dias V.	Monto *	Dias V.	Monto *	Dias V.	Monto *	Dias V.
Calificación (2)	NOR		NOR		NOR		NOR		NOR		NOR	
<b>RESUMEN</b>												
- Total Deuda	46.044.984,30		43.401.443,08		40.754.641,16		40.621.190,79		40.051.736,95		39.951.691,31	
- Línea No Utilizada	39.832.154,56		43.224.521,10		78.208.214,33		81.396.285,45		78.802.082,17		74.619.089,05	
- Otros					21.939.500,00				11.961.000,00		11.529.000,00	
<b>CREDITOS DIRECTOS</b>												
- CRÉDITOS VIGENTES	42.439.470,60		40.059.154,58		37.000.000,00		37.000.000,00		37.000.000,00		37.007.276,23	
-- Corp: Cred.Rev.LíneaTarj.Crédito											7.276,23	
-- Corp: Descuentos	5.439.470,60		3.059.154,58									
--- Otros	5.439.470,60		3.059.154,58									
-- Corp: Préstamos	37.000.000,00		37.000.000,00		37.000.000,00		37.000.000,00		37.000.000,00		37.000.000,00	
--- NoRevolventes	37.000.000,00		37.000.000,00		37.000.000,00		37.000.000,00		37.000.000,00		37.000.000,00	
<b>CREDITOS INDIRECTOS</b>												
- CartasFianzaOtorgadas	80.262,54		80.262,54		80.262,54		80.262,54		80.262,54		80.262,54	
- CartasCrédito	3.389.347,08		3.262.025,96		3.023.397,76		3.027.371,22		2.971.474,41		2.864.152,54	
- AceptacionesBancarias	135.904,08				650.980,86		513.557,03					
<b>LINEA NO UTIL. Y CRED. NO DESEMB.</b>												
- LinCredEsqMultilínea	39.832.154,56		43.224.521,10		78.208.214,33		81.396.285,45		78.802.082,17		74.619.089,05	
<b>OTROS</b>												
- InstrumentosFinancDerivados					21.939.500,00				11.961.000,00		11.529.000,00	

Reportado por : SCOTIABANK

Última fecha reportada por la SBS : 31/07/2022

Operación	MAR 2022 (SBS: FEB2022)		ABR 2022 (SBS: MAR2022)		MAY 2022 (SBS: ABR2022)		JUN 2022 (SBS: MAY2022)		JUL 2022 (SBS: JUN2022)		AGO 2022 (SBS: JUL2022)	
	Monto *	Dias V.	Monto *	Dias V.	Monto *	Dias V.	Monto *	Dias V.	Monto *	Dias V.	Monto *	Dias V.
Calificación (2)	NOR		NOR		NOR		NOR		NOR		NOR	
<b>RESUMEN</b>												
- Total Deuda	10.543.687,30		10.295.159,58		10.673.780,92		10.006.049,50		9.576.296,77		9.814.139,44	
- Línea No Utilizada	43.918.312,71		43.325.840,40		44.919.219,06		43.658.450,49		45.886.203,22		47.025.860,56	
<b>CREDITOS INDIRECTOS</b>												
- CartasFianzaOtorgadas	6.831.216,50		6.669.738,68		6.915.029,23		6.675.149,50		6.898.796,77		7.070.139,44	
- CartasCrédito	3.410.588,24		3.328.200,00		3.450.600,00		3.330.900,00		2.677.500,00		2.744.000,00	
- AceptacionesBancarias	301.882,56		297.220,90		308.151,69							
<b>LINEA NO UTIL. Y CRED. NO DESEMB.</b>												
- LinCredEsqMultilínea	43.918.312,71		43.325.840,40		44.919.219,06		43.658.450,49		45.886.203,22		47.025.860,56	

Última fecha reportada por la SBS : 31/07/2022

Operación	SET 2021 (SBS: AGO2021)		OCT 2021 (SBS: SET2021)		NOV 2021 (SBS: OCT2021)		DIC 2021 (SBS: NOV2021)		ENE 2022 (SBS: DIC2021)		FEB 2022 (SBS: ENE2022)	
	Monto *	Dias V.	Monto *	Dias V.	Monto *	Dias V.	Monto *	Dias V.	Monto *	Dias V.	Monto *	Dias V.
Calificación (2)	NOR		NOR		NOR		NOR		NOR		NOR	
<b>RESUMEN</b>												

- Total Deuda	11.725.737,40	11.868.598,18	11.454.301,91	12.022.003,15	11.758.478,76	11.335.847,24
- Línea No Utilizada	47.492.262,60	48.074.401,83	46.386.198,11	46.876.996,83	46.053.021,25	44.387.652,75
CREDITOS INDIRECTOS						
- CartasFianzaOtorgadas	7.408.068,61	7.498.068,61	7.237.068,61	7.368.468,61	7.247.849,71	6.988.130,31
- CartasCrédito	4.317.668,79	4.370.529,57	4.217.233,30	4.072.979,94	3.940.793,70	3.489.587,49
- AceptacionesBancarias				580.554,60	569.835,35	858.129,44
LINEA NO UTIL. Y CRED. NO DESEMB.						
- LinCredEsqMultilinea	47.492.262,60	48.074.401,83	46.386.198,11	46.876.996,83	46.053.021,25	44.387.652,75

Reportado por : BBVA

Última fecha reportada por la SBS : 31/07/2022

Operación	MAR 2022 (SBS: FEB2022)		ABR 2022 (SBS: MAR2022)		MAY 2022 (SBS: ABR2022)		JUN 2022 (SBS: MAY2022)		JUL 2022 (SBS: JUN2022)		AGO 2022 (SBS: JUL2022)	
	Monto *	Dias V.	Monto *	Dias V.	Monto *	Dias V.	Monto *	Dias V.	Monto *	Dias V.	Monto *	Dias V.
Calificación (2)	NOR		NOR		NOR		NOR		NOR		NOR	
RESUMEN												
- Garantías	6.653.884,00		6.653.884,00		6.653.884,00		6.653.884,00		6.653.884,00		6.653.884,00	
GARANTIAS												
- GARANTIAS RECIBIDAS	6.653.884,84		6.653.884,84		6.653.884,84		6.653.884,84		6.653.884,84		6.653.884,84	
-- OtrasGtiasNoPref	6.653.884,84		6.653.884,84		6.653.884,84		6.653.884,84		6.653.884,84		6.653.884,84	

Última fecha reportada por la SBS : 31/07/2022

Operación	SET 2021 (SBS: AGO2021)		OCT 2021 (SBS: SET2021)		NOV 2021 (SBS: OCT2021)		DIC 2021 (SBS: NOV2021)		ENE 2022 (SBS: DIC2021)		FEB 2022 (SBS: ENE2022)	
	Monto *	Dias V.	Monto *	Dias V.	Monto *	Dias V.	Monto *	Dias V.	Monto *	Dias V.	Monto *	Dias V.
Calificación (2)	NOR		NOR		NOR		NOR		NOR		NOR	
RESUMEN												
- Total Deuda	606.423,03		303.889,96		303.889,96							
- Línea No Utilizada	79.415.500,00		80.365.500,00		77.610.500,00							
- Garantías	16.366.329,00		16.063.795,00		13.845.833,00		6.653.884,00		6.653.884,00		6.653.884,00	
CREDITOS DIRECTOS												
- CREDITOS VIGENTES	606.423,03		303.889,96		303.889,96							
-- Corp:ArrendamientoFinanc	606.423,03		303.889,96		303.889,96							
LINEA NO UTIL. Y CRED. NO DESEMB.												
- LinCredCC	1.819.500,00		1.819.500,00		1.819.500,00							
- LinCredPréstamos	77.596.000,00		78.546.000,00		75.791.000,00							
GARANTIAS												
- GARANTIAS RECIBIDAS	16.366.329,49		16.063.796,42		13.845.834,80		6.653.884,84		6.653.884,84		6.653.884,84	
-- 1eraHipotecasInmuebles	8.871.846,46		8.871.846,46									
-- OtrasGtiasNoPref	6.888.060,00		6.888.060,00		13.541.944,84		6.653.884,84		6.653.884,84		6.653.884,84	
-- GtiasNoPref(AvalyFianza)	606.423,03		303.889,96		303.889,96							

## Rectificaciones SBS

Entidad	Periodo SBS	Cuenta	Concepto Rectificación	Dice	Debe Decir
---------	-------------	--------	------------------------	------	------------

## Aval/Codeudor

Montos expresados en unidades de soles\*

Es Avalista de:

Información reportada por la SBS al 30/06/2022

Tipo Doc	Nro Documento	Nombre/Razón Social	Act	Pre	12m
----------	---------------	---------------------	-----	-----	-----

Montos expresados en unidades de soles\*

Quiénes lo Avalan:

Información reportada por la SBS al 30/06/2022

Tipo Doc	Nro Documento	Nombre/Razón Social	Act	Pre	12m
----------	---------------	---------------------	-----	-----	-----

Montos expresados en unidades de soles\*

Es Avalista de:

Información Reportada por Entidades de Microfinanzas / Otros Créditos

Tipo Doc	Nro Documento	Nombre/Razón Social	Act	Pre	12m
----------	---------------	---------------------	-----	-----	-----

Montos expresados en unidades de soles\*

Quiénes lo Avalan:

Información Reportada por Entidades de Microfinanzas / Otros Créditos

Tipo Doc	Nro Documento	Nombre/Razón Social	Act	Pre	12m
----------	---------------	---------------------	-----	-----	-----

## Documentos Protestados como Deudor/Aceptante

Montos expresados en unidades\*

Reportado por la Cámara de Comercio de Lima (CCL)

### Documentos Protestados sin Regularizar

	# Doc	Monto (S/) *	Max Días Venc.
Total:	0	0,00	

Tipo de Cambio 3.891

Nro. Secuencia	Tip. ** Reg.	Acreedor/Girador	Tipo Doc.	Moneda	Monto *	Monto * (S/)	Boletín	F. Protesto	F. Venc	Días Venc.
----------------	--------------	------------------	-----------	--------	---------	--------------	---------	-------------	---------	------------

\*\*PR: Protestos, CJ: Cobranza Judicial, MO: Moras, PP: Procesos Penales

Montos expresados en unidades\*

Reportado por la Cámara de Comercio de Lima (CCL)

### Documentos Protestados Regularizados

	# Doc	Monto (S/) *
Total:	2	219.534,01

Nro. Secuencia	Tip. ** Reg.	Acreedor/Girador	Tipo Doc.	Moneda	Monto *	Monto * (S/)	Boletín	F. Protesto	F. Venc.	F. Reg
6343986	PR	MULTIFOODS S.A.C.	LET	S/.	129.738,70	129.738,70	01/2020	22/01/2020	/ /	12/08/2020
6343985	PR	MULTIFOODS S.A.C.	LET	S/.	89.795,31	89.795,31	01/2020	22/01/2020	/ /	12/08/2020

\*\*PR: Protestos, CJ: Cobranza Judicial, MO: Moras, PP: Procesos Penales

## Documentos Protestados como Acreedor/Girador

Montos expresados en unidades\*

Reportado por la Cámara de Comercio de Lima (CCL)

### Documentos Protestados sin Regularizar

	# Doc	Monto (S/) *	Max Días Venc.
Total:	2055	9.696.308,24	2,786

Se muestran hasta los 10 primeros documentos ordenados por Fecha de Boletín de la CCL

Tipo de Cambio 3.891

Nro. Secuencia	Tip. ** Reg.	Deudor/Aceptante	Tipo Doc.	Moneda	Monto *	Monto * (S/)	Boletín	F. Protesto	F. Venc	Días Venc.
130000509559	PR	HORNA REYES LUIGUI SMITH	LET	US\$	1.141,37	4.441,07	07/2022	14/07/2022	/ /	39
50000051790	PR	IMPORT KARMA E.I.R.L.	LET	US\$	2.967,66	11.547,17	06/2022	17/06/2022	01/06/2022	82
250000104152	PR	NEGOCIACIONES F & Z S.A.C.	LET	US\$	733,98	2.855,92	06/2022	03/06/2022	27/05/2022	87
130000508626	PR	VUELVE MARKET S.A.C.	LET	US\$	1.412,70	5.496,82	05/2022	23/05/2022	/ /	91
130000508674	PR	HORNA REYES LUIGUI SMITH	LET	US\$	1.267,84	4.933,17	05/2022	23/05/2022	/ /	91
50000051622	PR	MAMANI HUANCA IRENE	LET	S/.	4.791,04	4.791,04	05/2022	11/05/2022	21/04/2022	123
250000104113	PR	NEGOCIACIONES F & Z S.A.C.	LET	US\$	733,97	2.855,88	05/2022	23/05/2022	13/05/2022	101
290000062662	PR	LA CASA DEL MATERIAL ELECTRICO SOCIEDAD COMERCIAL DE	LET	US\$	593,92	2.310,94	05/2022	09/05/2022	03/05/2022	111
290000062658	PR	LA CASA DEL MATERIAL ELECTRICO SOCIEDAD COMERCIAL DE	LET	S/.	2.235,18	2.235,18	05/2022	04/05/2022	28/04/2022	116
80000289063	PR	AB FRANCE DEL SUR S.R.LTDA.	LET	S/.	2.060,40	2.060,40	05/2022	13/05/2022	02/05/2022	112

\*\*PR: Protestos, CJ: Cobranza Judicial, MO: Moras, PP: Procesos Penales

Montos expresados en unidades\*

Reportado por la Cámara de Comercio de Lima (CCL)

## Documentos Protestados Regularizados

	# Doc	Monto (S/) *
Total:	132	1.191.963,89

Se muestran hasta los 10 primeros documentos ordenados por Fecha de Boletín de la CCL

Nro. Secuencia	Tip. ** Reg.	Deudor/Aceptante	Tipo Doc.	Moneda	Monto *	Monto * (S/)	Boletín	F. Protesto	F. Venc.	F. Reg
130000508258	PR	ESQUIVEL IMPORT S.A.C.	LET	S/.	3.895,80	3.895,80	05/2022	11/05/2022	/ /	20/07/2022
130000507744	PR	ESQUIVEL IMPORT S.A.C.	LET	S/.	3.895,81	3.895,81	03/2022	30/03/2022	/ /	20/07/2022
130000506789	PR	ESQUIVEL IMPORT S.A.C.	LET	US\$	501,58	1.918,54	01/2022	10/01/2020	/ /	20/07/2022
130000506065	PR	ESQUIVEL IMPORT S.A.C.	LET	US\$	501,58	1.918,54	01/2022	03/01/2020	/ /	20/07/2022
130000506197	PR	ESQUIVEL IMPORT S.A.C.	LET	US\$	501,58	1.918,54	01/2022	10/01/2020	/ /	20/07/2022
130000506254	PR	ESQUIVEL IMPORT S.A.C.	LET	US\$	501,58	1.918,54	01/2022	03/01/2020	/ /	20/07/2022
130000506510	PR	ESQUIVEL IMPORT S.A.C.	LET	US\$	501,58	1.918,54	01/2022	10/01/2020	/ /	20/07/2022
130000506513	PR	ESQUIVEL IMPORT S.A.C.	LET	US\$	501,58	1.918,54	01/2022	03/01/2020	/ /	20/07/2022
130000506718	PR	ESQUIVEL IMPORT S.A.C.	LET	US\$	501,57	1.918,51	01/2022	21/01/2020	/ /	20/07/2022
130000507160	PR	ESQUIVEL IMPORT S.A.C.	LET	US\$	501,57	1.918,51	01/2022	21/01/2020	/ /	20/07/2022

\*\*PR: Protestos, CJ: Cobranza Judicial, MO: Moras, PP: Procesos Penales

## Detalle de Vencidos

## Comercio Exterior

Montos expresados en unidades de dólares

Muestra información reportada por la SUNAT desde el 07/02/2011

## Resumen por Ejercicio

Ejercicio	Actividad	Número de Operaciones	Importe USD *	N° Países	3 países con mayor número de operaciones
2022	EXPORTACIÓN	3	223.249,95	2	UNITED STATES, ECUADOR
	IMPORTACIÓN	339	48.819.538,36	31	CHINA, UNITED STATES, CHILE
2021	EXPORTACIÓN	3	198.676,80	2	UNITED STATES, ECUADOR
	IMPORTACIÓN	654	93.475.960,13	31	CHINA, THAILAND, UNITED STATES
2020	EXPORTACIÓN	1	351.630,19	1	VIET NAM
	IMPORTACIÓN	587	90.529.214,91	30	CHINA, THAILAND, UNITED STATES
2019	EXPORTACIÓN	5	725.105,45	3	ECUADOR, CHILE, CHINA
	IMPORTACIÓN	629	91.331.160,70	28	CHINA, MEXICO, UNITED STATES
2018	EXPORTACIÓN	16	2.062.018,77	5	ECUADOR, PHILIPPINES, CHILE
	IMPORTACIÓN	563	73.524.027,80	32	CHINA, MEXICO, UNITED STATES

## Resumen por Meses

Actividad	Ejercicio	Mes	Número de Operaciones	Importe USD *	N° Países	3 países con mayor número de operaciones
EXPORTACIÓN	2022	JUNIO	1	107.580,00	1	UNITED STATES
		MAYO	1	14.689,95	1	ECUADOR
		ABRIL	1	100.980,00	1	UNITED STATES
	2021	SETIEMBRE	1	100.000,00	1	UNITED STATES
		JULIO	1	98.670,00	1	UNITED STATES
		ABRIL	1	6,80	1	ECUADOR
	2020	JUNIO	1	351.630,19	1	VIET NAM
	2019	NOVIEMBRE	1	9.936,00	1	CHILE
		SETIEMBRE	1	7.590,75	1	ECUADOR
		MARZO	2	10.039,50	1	ECUADOR
	2018	ENERO	1	697.539,20	1	CHINA
DICIEMBRE		2	383.622,37	1	CHINA, UNITED STATES	

		JULIO	1	10.290,00	1	PHILIPPINES
		JUNIO	10	1.613.561,40	1	ECUADOR
		MAYO	1	46.000,00	1	CHILE
		ABRIL	2	8.545,00	1	ECUADOR,PHILIPPINES
IMPORTACIÓN	2022	JULIO	40	5.745.374,12	26	CHINA,UNITED STATES,THAILAND
		JUNIO	53	6.715.584,09	24	CHINA,ARGENTINA,BRAZIL
		MAYO	57	9.136.658,47	24	CHINA,THAILAND,UNITED STATES
		ABRIL	59	7.675.917,76	24	CHINA,UNITED STATES,CHILE
		MARZO	51	7.486.322,76	22	CHINA,CHILE,UNITED STATES
		FEBRERO	40	5.489.609,25	19	CHINA,UNITED STATES,COLOMBIA
		ENERO	39	6.570.071,91	23	CHINA,THAILAND,UNITED STATES
	2021	DICIEMBRE	54	6.665.035,82	23	CHINA,ARGENTINA,THAILAND
		NOVIEMBRE	62	8.886.159,63	24	THAILAND,COLOMBIA,CHINA
		OCTUBRE	63	9.490.167,08	22	CHINA,THAILAND,UNITED STATES
		SETIEMBRE	46	6.598.895,03	21	CHINA,COLOMBIA,UNITED STATES
		AGOSTO	72	12.227.004,97	22	CHINA,CHILE,UNITED STATES
		JULIO	65	8.712.942,00	25	CHINA,COLOMBIA,THAILAND
		JUNIO	57	6.516.145,02	19	CHINA,CHILE,UNITED STATES
		MAYO	43	6.325.845,26	22	CHINA,THAILAND,UNITED STATES
		ABRIL	52	7.787.788,16	18	CHINA,UNITED STATES,THAILAND
		MARZO	59	8.231.213,94	24	CHINA,THAILAND,COLOMBIA
		FEBRERO	51	8.412.849,49	24	CHINA,THAILAND,UNITED STATES
		ENERO	30	3.621.912,75	18	CHINA,COLOMBIA,MALAYSIA
	2020	DICIEMBRE	66	8.256.844,42	23	CHINA,THAILAND,UNITED STATES
		NOVIEMBRE	59	10.657.791,23	23	CHINA,THAILAND,UNITED STATES
		OCTUBRE	51	6.945.773,51	23	CHINA,COLOMBIA,MEXICO
		SETIEMBRE	52	9.724.041,92	20	CHINA,THAILAND,UNITED STATES
		AGOSTO	50	9.508.401,00	15	CHILE,CHINA,THAILAND
		JULIO	47	8.394.914,13	19	CHINA,THAILAND,MEXICO
		JUNIO	28	5.029.802,59	12	CHINA,ECUADOR,ARGENTINA
		MAYO	32	8.125.021,12	17	THAILAND,MEXICO,UNITED STATES
		ABRIL	49	7.025.337,75	18	UNITED STATES,CHINA,CHILE
		MARZO	53	6.704.092,26	22	CHINA,THAILAND,MEXICO
		FEBRERO	49	4.330.819,70	22	CHINA,UNITED STATES,MEXICO
		ENERO	51	5.826.375,29	21	CHINA,BRAZIL,CHILE
	2019	DICIEMBRE	46	6.713.263,41	24	CHINA,MEXICO,COLOMBIA
		NOVIEMBRE	43	9.251.664,34	22	CHINA,UNITED STATES,COLOMBIA
		OCTUBRE	51	8.682.719,28	23	CHINA,UNITED STATES,COLOMBIA
		SETIEMBRE	46	6.817.212,99	25	CHINA,UNITED STATES,ARGENTINA
		AGOSTO	42	5.431.182,75	20	CHINA,COLOMBIA,MEXICO
		JULIO	57	8.001.538,24	23	CHINA,UNITED STATES,THAILAND
		JUNIO	59	8.213.747,76	24	CHINA,UNITED STATES,MEXICO
		MAYO	76	11.180.497,86	20	CHINA,MEXICO,MALAYSIA
		ABRIL	58	8.798.526,93	23	CHINA,THAILAND,ARGENTINA
		MARZO	50	5.659.926,54	16	COLOMBIA,CHINA,MEXICO
		FEBRERO	39	3.925.231,57	19	CHINA,THAILAND,UNITED STATES
		ENERO	62	8.655.649,03	19	CHINA,COLOMBIA,BRAZIL
	2018	DICIEMBRE	40	6.847.920,00	17	CHINA,MEXICO,THAILAND
		NOVIEMBRE	63	9.496.934,24	21	CHINA,COLOMBIA,ECUADOR
		OCTUBRE	66	8.901.320,88	21	CHINA,UNITED STATES,COLOMBIA
		SETIEMBRE	57	6.645.328,32	21	CHINA,MEXICO,MALAYSIA
		AGOSTO	41	6.310.202,84	21	CHINA,COLOMBIA,MEXICO
		JULIO	49	7.661.491,34	21	CHINA,COLOMBIA,UNITED STATES
		JUNIO	42	6.278.823,30	20	CHINA,COLOMBIA,MEXICO
		MAYO	40	4.209.175,26	15	CHINA,COLOMBIA,BRAZIL
		ABRIL	39	4.274.774,93	18	CHINA,UNITED STATES,MEXICO
		MARZO	44	3.859.607,96	18	CHINA,MEXICO,UNITED STATES
		FEBRERO	30	2.876.835,73	18	UNITED STATES,CHINA,MEXICO
		ENERO	52	6.161.612,99	20	CHINA,UNITED STATES,BRAZIL



## Reporte Otros Créditos

Institución	MAR 2022		ABR 2022		MAY 2022		JUN 2022		JUL 2022		AGO 2022	
	Monto *	Dias V.	Monto *	Dias V.	Monto *	Dias V.	Monto *	Dias V.	Monto *	Dias V.	Monto *	Dias V.

Institución	SET 2021		OCT 2021		NOV 2021		DIC 2021		ENE 2022		FEB 2022	
	Monto *	Dias V.	Monto *	Dias V.	Monto *	Dias V.	Monto *	Dias V.	Monto *	Dias V.	Monto *	Dias V.

## Reporte Otros Créditos por entidades

Sin Información