



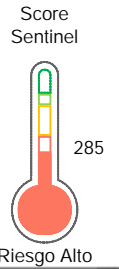
Reporte de Deudas

El reporte contiene solo los títulos seleccionados

- Información General
- Consulta Rápida
- Principales Acreedores
- Detalle Variación
- Posición Histórica
- Gráficos
- Rep. Vencidos
- Rep. SBS/Microf.
- SBS/Microf. Entidades
- Rectificaciones SBS
- Avalados/Avalistas
- Hechos de Importancia
- Documentos CCL
- Detalle de Vencidos
- Comercio Exterior
- Otros Créditos
- Otros Créd. Entidades
- Otros Rep. Negativos

RUC 20607019020 - TRANSPORTES & LOGISTICA VALENCIA E.I.R.L.

Fecha Proceso	Tipo Doc.	N. Doc.	Nota	Deuda Total *	Var.	Actual	Previo	12m
06/02/2023	RUC	20607019020	4.000	6.986,81				



Sentinel Sabio

Bancarizado: SI

Recomendación de Sentinel Sabio

Evaluación Crediticia



RECHAZAR
Producto Genérico

Detalle:

- Presenta deuda coactiva mayor a S/.500 en los últimos 12 meses
- Presenta deuda laboral mayor a S/.1000 en los últimos 12 meses
- Presenta estado de riesgo alto o muy alto

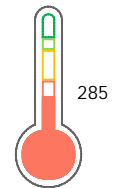
Cuota Estimada Mensual

S/ 0.00



Score Sentinel

Nivel de Riesgo



Riesgo Alto

Recomendación:

En este nivel de riesgo, 31 de 100 empresas podrían caer en incumplimiento en los próximos 12 meses

Información General

Datos Principales

25/01/2023: Última actualización de información reportada por SUNAT




Razón Social:	TRANSPORTES & LOGISTICA VALENCIA E.I.R.L.		
Nombre Comercial:	-		
Tipo de Contribuyente:	EMPRESA INDIVIDUAL DE RESP. LTDA		
Estado de Contribuyente:	ACTIVO	Condición del Contribuyente:	HABIDO
Inicio de Actividades:	16/12/2020		
Tamaño contribuyente:	RESTO	Dependencia:	I.R.AREQUIPA-MEPECO
Actividad Económica Principal	ACTIVIDADES DE CORREO DISTINTAS		
Actividad Económica Secundaria 1	TRANSPORTE DE CARGA POR CARR	Actividad Económica Secundaria 2	-
Fecha Inscripción RRPP:	01/12/2020	Número de Partida Registral:	-
Folio:	-	Asiento:	-

Agente de retención

Direcciones Registradas





Dirección	Fuente
AVENIDA 28 DE JULIO NRO 704 AREQUIPA - AREQUIPA - AREQUIPA (AL FRENTE DE PANAMOTOR)	SUNAT - DOMICILIO FISCAL
AVENIDA BRIGADIER MATEO PUMACAHUA NRO. 520 URBANIZACION SAN FELIPE CERRO COLORADO - AREQUIPA - AREQUIPA	SUNAT - SUCURSAL

Representantes Legales

Nro Documento	Nombre de Representante	Act	Pre	12m	Fecha desde que ocupa Cargo	Cargo
76919512	VALENCIA TICONA GUILLERMO LEON				30/11/2020	-

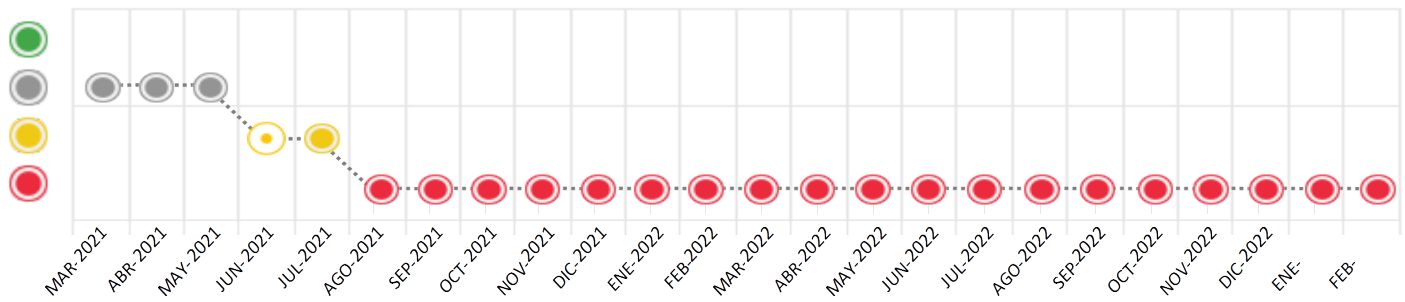
Consulta Rápida

Documento de identidad consultado

Fecha Proceso	Tipo Doc.	N. Doc.	Nombre o Raz. Social	Nota	Deuda Total *	Var.	Actual	Previo	12m
06/02/2023	RUC	20607019020	TRANSPORTES & LOGISTICA VALENCIA E.I.R.L.	4.000	6.986,81				

Montos expresados en unidades de soles*

Semáforos de los últimos 24 meses



Semáforo	Descripción
	No registra información de deudas
	Mínimo Riesgo: Sin deudas vencidas
	Mediano Riesgo: Deudas con poco atraso*
	Alto Riesgo: Deudas con atraso significativo*

*Semáforo deuda menor: Deuda vencida menor S/ 100 personas naturales o menor S/ 500 personas jurídicas

Verde: 0 <= Sem. < 0.001
 Amarillo: 0.001 <= Sem. <= 2
 Rojo: 2 < Sem. <= 6

Variación	Descripción
	Variación Negativa: La nueva información reportada ha incrementado tu riesgo crediticio
	Variación Positiva: La nueva información ha mejorado tu posición de riesgo
	Variación Porcentual Positiva: El monto total reportado por la SBS/Microfinanzas o número de instituciones financieras ha aumentado
	Variación Porcentual Negativa: El monto total reportado por la SBS/Microfinanzas o número de instituciones financieras ha disminuido
	Aproximadamente igual o igual

Detalle de la deuda SBS/Microfinanzas

Entidad	Deuda Anterior			Deuda a FEB 2023				Rect. (1)	Disc.
	AGO 2022	NOV 2022	ENE 2023	Fecha Inf.	Calif. (2)	Monto *	Días Venc.		

TOTAL

(1) Ver detalle en el cuadro de Rectificaciones SBS

(2) NOR: Normal, CPP: Con Problemas Potenciales, DEF: Deficiente, DUD: Dudoso, PER: Pérdida, SCAL: Sin Calificación

Detalle de la deuda de Otros Créditos

Entidad	Deuda Anterior			Deuda a FEB 2023				Disc.
	AGO 2022	NOV 2022	ENE 2023	Fecha Inf.	Calif. (2)	Monto	Días Venc.	

TOTAL

(2) NOR: Normal, CPP: Con Problemas Potenciales, DEF: Deficiente, DUD: Dudoso, PER: Pérdida, SCAL: Sin Calificación

Detalle de vencidos

# Doc	Fuente - Acreedor	Monto *	Días Venc.
	Documentos Impagos	646,81	705
4	CLARO SERVICIOS	606,98	401
1	ENTEL PERU S.A.	39,83	705
	Deuda Tributaria	366,00	312
2	SUPERINTENDENCIA NACIONAL DE ADMINISTRACION TRIBUTARIA SUNAT	366,00	312
	Deuda Laboral	5.974,00	647
15	OFICINA DE NORMALIZACIÓN PREVISION	3.117,00	647
13	SEGURO SOCIAL DE SALUD ESSALUD	2.857,00	647

Utilización de Líneas de Crédito

Instituciones	**	Línea Aprobada	Línea No Utilizada	Línea Utilizada	% L. Uti.
TOTAL					0%

**Tipo de Crédito

Principales Acreedores

Montos expresados en unidades de soles*

Resumen de Deudas

Descripción de la Deuda	Monto *	Días
Deuda total SBS al 31/12/2022		
% Calificación normal		
Peor Calificación (2)		
Otros Créditos	0,00	****
Deuda vencida		
Documentos Impagos	646,81	705
Deuda Tributaria	366,00	312
Deuda Laboral	5.974,00	647
Total deuda vencida	6.986,81	

Detalle de Riesgos SBS/Microfinanzas

Concepto	Saldo *
Deuda Directa	0,00
Deuda Indirecta	0,00
Deuda Castigada	0,00
Deuda Total SBS/MicroFinanzas	0,00
Línea Tarj. Cred. No utilizada	0,00
Total Riesgo SBS/MicroFinanzas	0,00

Detalle de deuda Otros Créditos

Empresa	Calif. (2)	Saldo *	% Ven.	Días Venc.	Disc.
Deuda Total Otros Créditos		0,00	0		

Detalle de vencidos

# Doc	Fuente - Acreedor	Monto *	Días Venc.
	Documentos Impagos	646,81	705
4	CLARO SERVICIOS	606,98	401
1	ENTEL PERU S.A.	39,83	705
	Deuda Tributaria	366,00	312
2	SUPERINTENDENCIA NACIONAL DE ADMINISTRACION TRIBUTARIA SUNAT	366,00	312
	Deuda Laboral	5.974,00	647
15	OFICINA DE NORMALIZACIÓN PREVISION	3.117,00	647
13	SEGURO SOCIAL DE SALUD ESSALUD	2.857,00	647

Detalle Variación

Montos expresados en unidades de soles*

Resumen de la variación

Descripción de la deuda	31/01/2023	06/02/2023	Variación
Score	4.000	4.000	0.000
Nro. Entidades SBS/Microf.		0	0
Riesgo Total SBS/Microf. *	0,00	0,00	
Deuda Directa	0,00	0,00	0,00
Deuda Indirecta	0,00	0,00	0,00
Deuda Castigada	0,00	0,00	0,00

Variación del Riesgo Total SBS/Microf. *	Antes	06/02/2023	Variación
Último Mes	0,00	0,00	0,00
Último Trimestre	0,00	0,00	0,00
Último Semestre	0,00	0,00	0,00
Último Año	0,00	0,00	0,00

Calificación SBS/Microf.	31/01/2023	06/02/2023	Variación
% NOR (Normal)	0.00	0.00	0.00
% CPP (Con Problemas Potenciales)	0.00	0.00	0.00
% DEF (Deficiente)	0.00	0.00	0.00
% DUD (Dudoso)	0.00	0.00	0.00
% PER (Pérdida)	0.00	0.00	0.00

Deuda vencida *	31/01/2023	06/02/2023	Variación
Deuda Tributaria	365,00	366,00	
Deuda Laboral	6.234,00	5.974,00	
Total deuda vencida	6.599,00	6.340,00	259,00

Deuda por Otros Créditos *	31/01/2023	06/02/2023	Variación
Total deuda otros créditos	0,00	0,00	0,00

Detalle de la variación

Fuente - Acreedor *	31/01/2023	06/02/2023	Variación
Deuda Tributaria			1,00
SUPERINTENDENCIA NACIONAL DE ADMINISTRACION TRIBUTARIA SUNAT	365,00	366,00	1,00
Deuda Laboral	365,00	366,00	260,00
OFICINA DE NORMALIZACIÓN PREVISIONAL	3.110,00	3.117,00	7,00
SEGURO SOCIAL DE SALUD ESSALUD	3.124,00	2.857,00	-267,00

Posición Histórica

Montos expresados en unidades de soles*

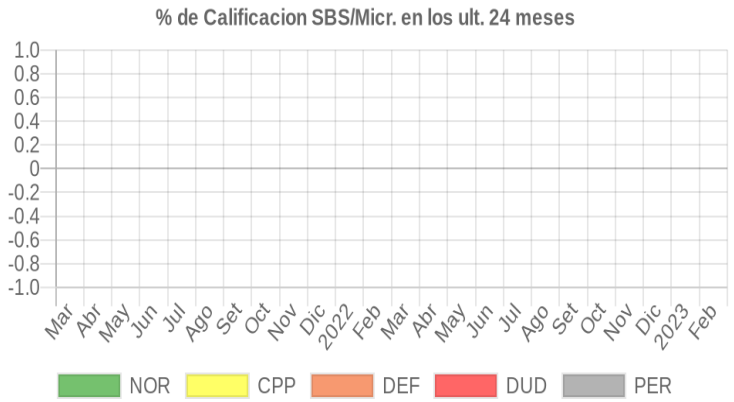
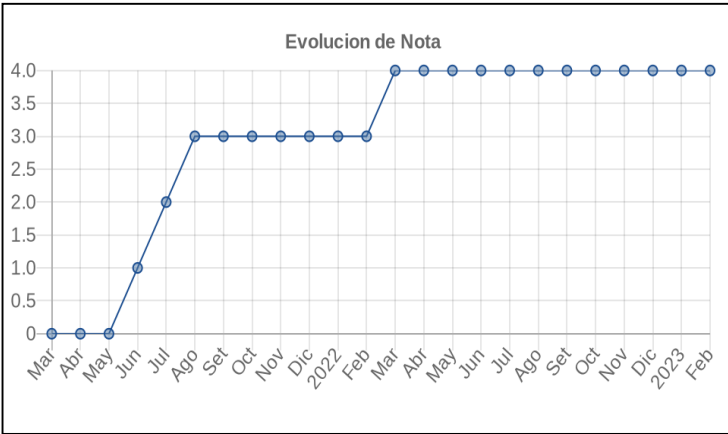
Fecha de Proceso	Sema. Actual	Sem. Riesgo	Var.	Superintendencia de Banca y Seguros (SBS/Microfinan.)				Otros Créditos	Otros Vencidos *				Ctas. Cerr./Anu.		Otros Repor. Negati.	
				# Enti.	Deuda Total *	% Cali. normal	Peor Califi.(2)		Deuda Vencida *	Protestos	Docs. Impagos	Deuda Tributaria	Deuda Laboral	Cta. Cte.		Tar. Créd.
06/02/2023	●	4.000	☰	0	0,00	0,00		0,00	0,00	0,00	646,81	366,00	5.974,00	0	0	0
31/01/2023	●	4.000	☰	0	0,00	0,00		0,00	0,00	0,00	646,81	365,00	6.234,00	0	0	0
20/01/2023	●	4.000	☰	0	0,00	0,00		0,00	0,00	0,00	646,81	206,00	5.881,00	0	0	0
17/01/2023	●	4.000	☰	0	0,00	0,00		0,00	0,00	0,00	646,81	206,00	5.881,00	0	0	0
03/01/2023	●	4.000	☰	0	0,00	0,00		0,00	0,00	0,00	646,81	205,00	5.854,00	0	0	0
28/12/2022	●	4.000	☰	0	0,00	0,00		0,00	0,00	0,00	646,81	205,00	5.846,00	0	0	0
21/12/2022	●	4.000	☰	0	0,00	0,00		0,00	0,00	0,00	646,81	203,00	5.479,00	0	0	0
19/12/2022	●	4.000	☰	0	0,00	0,00		0,00	0,00	0,00	646,81	203,00	5.479,00	0	0	0
05/12/2022	●	4.000	☰	0	0,00	0,00		0,00	0,00	0,00	361,81	203,00	5.479,00	0	0	0
28/11/2022	●	4.000	☰	0	0,00	0,00		0,00	0,00	0,00	361,81	203,00	5.469,00	0	0	0
22/11/2022	●	4.000	☰	0	0,00	0,00		0,00	0,00	0,00	361,81	203,00	5.459,00	0	0	0
21/11/2022	●	4.000	☰	0	0,00	0,00		0,00	0,00	0,00	361,81	202,00	5.449,00	0	0	0
18/11/2022	●	4.000	☰	0	0,00	0,00		0,00	0,00	0,00	361,81	202,00	5.449,00	0	0	0
14/11/2022	●	4.000	☰	0	0,00	0,00		0,00	0,00	0,00	304,81	202,00	5.449,00	0	0	0
07/11/2022	●	4.000	☰	0	0,00	0,00		0,00	0,00	0,00	304,81	202,00	5.106,00	0	0	0
31/10/2022	●	4.000	☰	0	0,00	0,00		0,00	0,00	0,00	304,81	201,00	5.098,00	0	0	0
26/10/2022	●	4.000	☰	0	0,00	0,00		0,00	0,00	0,00	304,81	201,00	5.088,00	0	0	0
25/10/2022	●	4.000	☰	0	0,00	0,00		0,00	0,00	0,00	304,81	201,00	5.088,00	0	0	0
21/10/2022	●	4.000	☰	0	0,00	0,00		0,00	0,00	0,00	304,81	201,00	5.075,00	0	0	0
19/10/2022	●	4.000	☰	0	0,00	0,00		0,00	0,00	0,00	304,81	201,00	5.075,00	0	0	0
18/10/2022	●	4.000	☰	0	0,00	0,00		0,00	0,00	0,00	304,81	201,00	5.075,00	0	0	0
10/10/2022	●	4.000	☰	0	0,00	0,00		0,00	0,00	0,00	304,81	200,00	4.736,00	0	0	0
04/10/2022	●	4.000	☰	0	0,00	0,00		0,00	0,00	0,00	304,81	200,00	4.725,00	0	0	0
26/09/2022	●	4.000	☰	0	0,00	0,00		0,00	0,00	0,00	304,81	199,00	4.718,00	0	0	0
23/09/2022	●	4.000	☰	0	0,00	0,00		0,00	0,00	0,00	304,81	199,00	4.706,00	0	0	0



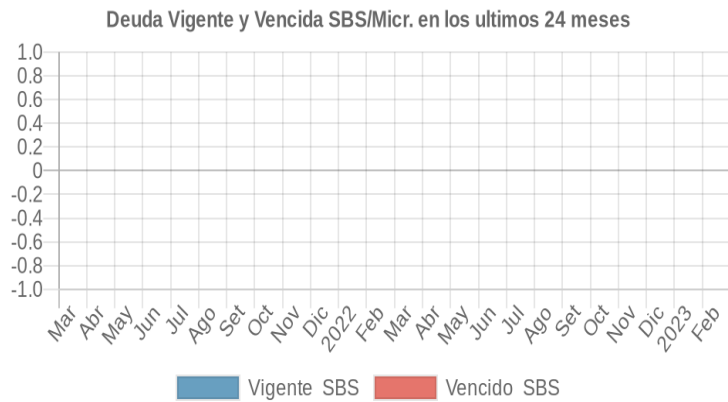
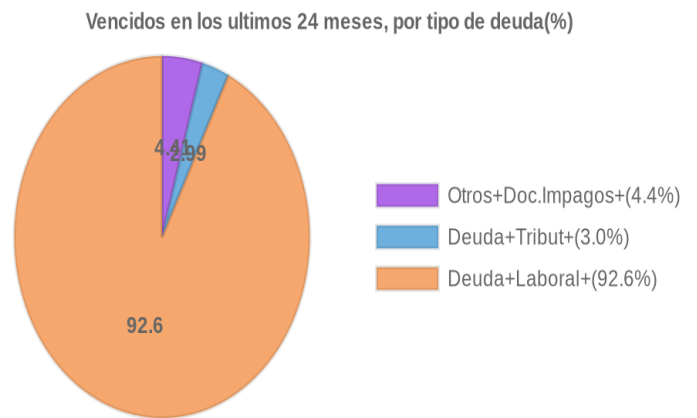
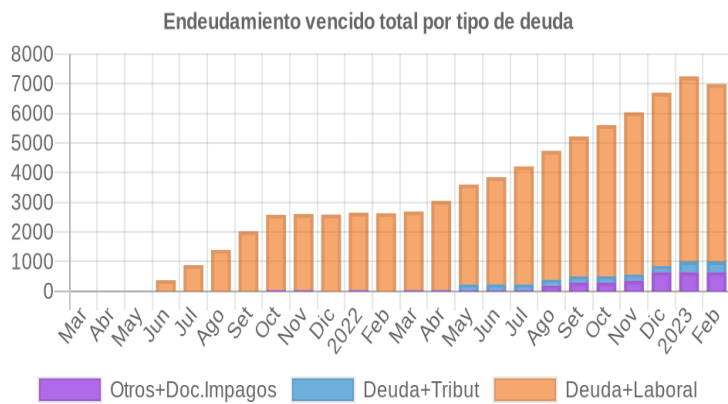
05/07/2021	●	2.000	▼	0	0,00	0.00	0,00	0,00	0,00	0,00	0,00	377,00	0	0	0
21/06/2021	●	1.000	☰	0	0,00	0.00	0,00	0,00	0,00	0,00	0,00	376,00	0	0	0
14/06/2021	●	1.000	☰	0	0,00	0.00	0,00	0,00	0,00	0,00	0,00	375,00	0	0	0
07/06/2021	●	1.000	▼	0	0,00	0.00	0,00	0,00	0,00	0,00	0,00	374,00	0	0	0

Gráficos

Montos expresados en unidades de soles*



NOR: Normal, CPP: Con Problemas Potenciales, DEF: Deficiente, DUD: Dudoso, PER: Pérdida, SCAL: Sin Calificación



Reporte de Vencidos

Montos expresados en unidades de soles*

Fuente - Acreedor	NOV 2022			DIC 2022			ENE 2023			FEB 2023		
	# Docs.	Monto *	Dias V.	# Docs.	Monto *	Dias V.	# Docs.	Monto *	Dias V.	# Docs.	Monto *	Dias V.
Documentos Impagos												
CLARO SERVICIOS	3	321,98	333	4	606,98	364	4	606,98	39	4	606,98	40
ENTEL PERU S.A.	1	39,83	637	1	39,83	668	1	39,83	69	1	39,83	70
Total	4	361,81	637	5	646,81	668	5	646,81	69	5	646,81	70
Deuda Tributaria												
SUPERINTENDENCIA NACIONAL DE ADMINISTRACION	1	203,00	244	1	205,00	275	2	365,00	30	2	366,00	31
Total	1	203,00	244	1	205,00	275	2	365,00	30	2	366,00	31
Deuda Laboral												
OFICINA DE NORMALIZACIÓN PREVISIONAL	13	2.667,00	579	14	2.885,00	610	15	3.110,00	64	15	3.117,00	64
SEGURO SOCIAL DE SALUD ESSALUD	13	2.802,00	579	14	2.961,00	610	15	3.124,00	64	13	2.857,00	64
PRIMA AFP S.A.		0,00			0,00			0,00			0,00	
Total	26	5.469,00	579	28	5.846,00	610	30	6.234,00	64	28	5.974,00	64

Montos expresados en unidades de soles*

Fuente - Acreedor	JUL 2022			AGO 2022			SET 2022			OCT 2022		
	# Docs.	Monto *	Dias V.	# Docs.	Monto *	Dias V.	# Docs.	Monto *	Dias V.	# Docs.	Monto *	Dias V.
Documentos Impagos												
CLARO SERVICIOS		0,00		1	153,17	242	2	264,98	27	2	264,98	30
ENTEL PERU S.A.	1	39,83	515	1	39,83	546	1	39,83	57	1	39,83	60
Total	1	39,83	515	2	193,00	546	3	304,81	57	3	304,81	60
Deuda Tributaria												
SUPERINTENDENCIA NACIONAL DE ADMINISTRACION	1	196,00	122	1	198,00	153	1	199,00	18	1	201,00	21
Total	1	196,00	122	1	198,00	153	1	199,00	18	1	201,00	21
Deuda Laboral												
OFICINA DE NORMALIZACIÓN PREVISIONAL	9	1.802,00	457	10	2.018,00	488	11	2.233,00	51	12	2.452,00	54
SEGURO SOCIAL DE SALUD ESSALUD	9	2.173,00	457	10	2.329,00	488	11	2.485,00	51	12	2.646,00	54
PRIMA AFP S.A.		0,00			0,00			0,00			0,00	
Total	18	3.975,00	457	20	4.347,00	488	22	4.718,00	51	24	5.098,00	54

Montos expresados en unidades de soles*

Fuente - Acreedor	MAR 2022			ABR 2022			MAY 2022			JUN 2022		
	# Docs.	Monto *	Dias V.	# Docs.	Monto *	Dias V.	# Docs.	Monto *	Dias V.	# Docs.	Monto *	Dias V.
Documentos Impagos												
CLARO SERVICIOS		0,00			0,00			0,00			0,00	
ENTEL PERU S.A.	1	39,83	393	1	39,83	423	1	39,83	45	1	39,83	48
Total	1	39,83	393	1	39,83	423	1	39,83	45	1	39,83	48
Deuda Tributaria												
SUPERINTENDENCIA NACIONAL DE ADMINISTRACION		0,00			0,00		1	193,00	61	1	194,00	91
Total	0			0			1	193,00	61	1	194,00	91
Deuda Laboral												
OFICINA DE NORMALIZACIÓN PREVISIONAL	5	969,00	335	6	1.177,00	365	7	1.384,00	39	8	1.592,00	42
SEGURO SOCIAL DE SALUD ESSALUD	5	1.570,00	335	6	1.721,00	365	7	1.872,00	39	8	2.022,00	42
PRIMA AFP S.A.	1	110,85	335	1	110,85	365	1	110,85	39		0,00	
Total	11	2.649,85	335	13	3.008,85	365	15	3.366,85	39	16	3.614,00	42

Reporte SBS/Microfinanzas

Montos expresados en unidades de soles*

Última fecha reportada por la SBS : 31/12/2022

ÚLTIMOS 6 MESES		SET 2022 (SBS: AGO 2022)	OCT 2022 (SBS: SET 2022)	NOV 2022 (SBS: OCT 2022)	DIC 2022 (SBS: NOV 2022)	ENE 2023 (SBS: DIC 2022)	FEB 2023 (SBS: DIC2022)
% Porcentaje	NOR (Normal)	0.00	0.00	0.00	0.00	0.00	0.00
	CPP (Con Problemas Pote.)	0.00	0.00	0.00	0.00	0.00	0.00
	DEF (Deficiente)	0.00	0.00	0.00	0.00	0.00	0.00
Calificación	DUD (Dudoso)	0.00	0.00	0.00	0.00	0.00	0.00



PER (Pérdida)	0.00	0.00	0.00	0.00	0.00	0.00
---------------	------	------	------	------	------	------

Institución	SET 2022 (SBS: AGO 2022)		OCT 2022 (SBS: SET 2022)		NOV 2022 (SBS: OCT 2022)		DIC 2022 (SBS: NOV 2022)		ENE 2023 (SBS: DIC 2022)		FEB 2023 (SBS: DIC2022)	
	Monto *	Días V.	Monto *	Días V.	Monto *	Días V.	Monto *	Días V.	Monto *	Días V.	Monto *	Días V.

Montos expresados en unidades de soles*

Última fecha reportada por la SBS : 31/12/2022

6 MESES ANTERIORES	MAR 2022 (SBS: FEB 2022)	ABR 2022 (SBS: MAR 2022)	MAY 2022 (SBS: ABR 2022)	JUN 2022 (SBS: MAY 2022)	JUL 2022 (SBS: JUN 2022)	AGO 2022 (SBS: JUL 2022)
NOR (Normal)	0.00	0.00	0.00	0.00	0.00	0.00
% Porcentaje de Calificación						
CPP (Con Problemas Pote.)	0.00	0.00	0.00	0.00	0.00	0.00
DEF (Deficiente)	0.00	0.00	0.00	0.00	0.00	0.00
DUD (Dudoso)	0.00	0.00	0.00	0.00	0.00	0.00
PER (Pérdida)	0.00	0.00	0.00	0.00	0.00	0.00

Institución	MAR 2022 (SBS: FEB 2022)		ABR 2022 (SBS: MAR 2022)		MAY 2022 (SBS: ABR 2022)		JUN 2022 (SBS: MAY 2022)		JUL 2022 (SBS: JUN 2022)		AGO 2022 (SBS: JUL 2022)	
	Monto *	Días V.	Monto *	Días V.	Monto *	Días V.	Monto *	Días V.	Monto *	Días V.	Monto *	Días V.

Reporte SBS/Microfinanzas por entidades

Sin Información

Rectificaciones SBS

Entidad	Periodo SBS	Cuenta	Concepto Rectificación	Dice	Debe Decir
---------	----------------	--------	------------------------	------	------------

Aval/Codeudor

Montos expresados en unidades de soles*

Es Avalista de:

Información reportada por la SBS al 30/11/2022

Tipo Doc	Nro Documento	Nombre/Razón Social	Act	Pre	12m
----------	---------------	---------------------	-----	-----	-----

Montos expresados en unidades de soles*

Quiénes lo Avalan:

Información reportada por la SBS al 30/11/2022

Tipo Doc	Nro Documento	Nombre/Razón Social	Act	Pre	12m
----------	---------------	---------------------	-----	-----	-----

Montos expresados en unidades de soles*

Es Avalista de:

Información Reportada por Entidades de Microfinanzas / Otros Créditos

Tipo Doc	Nro Documento	Nombre/Razón Social	Act	Pre	12m
----------	---------------	---------------------	-----	-----	-----

Montos expresados en unidades de soles*

Quiénes lo Avalan:

Información Reportada por Entidades de Microfinanzas / Otros Créditos

Tipo Doc	Nro Documento	Nombre/Razón Social	Act	Pre	12m
----------	---------------	---------------------	-----	-----	-----

Documentos Protestados como Deudor/Aceptante

Montos expresados en unidades*

Reportado por la Cámara de Comercio de Lima (CCL)

Documentos Protestados sin Regularizar

	# Doc	Monto (S/) *	Max Días Venc.
Total:	0	0,00	

Tipo de Cambio 3.848

Nro. Secuencia	Tip. Reg. **	Acreedor/Girador	Tipo Doc.	Moneda	Monto *	Monto * (S/)	Boletín	F. Protesto	F. Venc.	Días Venc.
----------------	--------------	------------------	-----------	--------	---------	--------------	---------	-------------	----------	------------

**PR: Protestos, CJ: Cobranza Judicial, MO: Moras, PP: Procesos Penales

Montos expresados en unidades*

Reportado por la Cámara de Comercio de Lima (CCL)

Documentos Protestados Regularizados

	# Doc	Monto (S/) *
Total:	0	0,00

Nro. Secuencia	Tip. Reg. **	Acreedor/Girador	Tipo Doc.	Moneda	Monto *	Monto * (S/)	Boletín	F. Protesto	F. Venc.	F. Reg
----------------	--------------	------------------	-----------	--------	---------	--------------	---------	-------------	----------	--------

**PR: Protestos, CJ: Cobranza Judicial, MO: Moras, PP: Procesos Penales

Detalle de Vencidos

Documentos Impagos

Montos expresados en unidades*

	# Doc	Monto (S/) *	Max Días Venc.
Total:	5	646,81	705

Se muestran los 10 primeros documentos ordenados por Fecha de Vencimiento, del más reciente al más antiguo

Tipo de Cambio 3.848

Nombre del Acreedor de la Obligación	Tipo Comprobante/Concepto	Nro Comprobante	Condición Deuda	Moneda	Monto *	Monto * (S/)	F. Venc.
CLARO SERVICIOS	Recibo	43650582	MOROSIDAD	S/.	285,00	285,00	02/05/2022
CLARO SERVICIOS	Recibo	43650582	MOROSIDAD	S/.	57,00	57,00	01/04/2022
CLARO SERVICIOS	Recibo	43650582	MOROSIDAD	S/.	111,81	111,81	01/02/2022
CLARO SERVICIOS	Recibo	43650582	MOROSIDAD	S/.	153,17	153,17	01/01/2022
ENTEL PERU S.A.	Factura	1.21446153	MOROSIDAD	S/.	39,83	39,83	03/03/2021

Deuda Tributaria

Montos expresados en unidades de soles*

	# Doc	Monto (S/) *	Max Días Venc.
Total:	2	366,00	312

Se muestran los 10 primeros documentos ordenados por Periodo de Deuda Tributaria, del más reciente al más antiguo

Nombre del Acreedor de la Obligación	Periodo	Monto *	Dependencia	Fecha inicio de cobranza coactiva	Última fecha de proceso
SUPERINTENDENCIA NACIONAL DE ADMINISTRACION TRIBUTARIA S	11/2022	159,00	I.R.AREQUIPA-MEPECO	18/01/2023	27/01/2023
SUPERINTENDENCIA NACIONAL DE ADMINISTRACION TRIBUTARIA S	03/2022	207,00	I.R.AREQUIPA-MEPECO	29/04/2022	27/01/2023

Comercio Exterior

Montos expresados en unidades de dólares

Muestra información reportada por la SUNAT desde el 07/02/2011

Resumen por Ejercicio

Ejercicio	Actividad	Número de Operaciones	Importe USD *	N° Países	3 países con mayor número de operaciones

Resumen por Meses

Actividad	Ejercicio	Mes	Número de Operaciones	Importe USD *	N° Países	3 países con mayor número de operaciones

PUBLICACIÓN DIARIO "EL PERUANO"

Reporte Otros Créditos

Institución	SET 2022		OCT 2022		NOV 2022		DIC 2022		ENE 2023		FEB 2023	
	Monto *	Dias V.	Monto *	Dias V.	Monto *	Dias V.	Monto *	Dias V.	Monto *	Dias V.	Monto *	Dias V.

Institución	MAR 2022		ABR 2022		MAY 2022		JUN 2022		JUL 2022		AGO 2022	
	Monto *	Dias V.	Monto *	Dias V.	Monto *	Dias V.	Monto *	Dias V.	Monto *	Dias V.	Monto *	Dias V.

Reporte Otros Créditos por entidades

Sin Información