



Reporte de Deudas

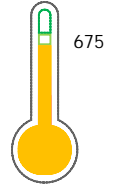
El reporte contiene solo los títulos seleccionados

- Información General
- Consulta Rápida
- Principales Acreedores
- Detalle Variación
- Posición Histórica
- Gráficos
- Rep. Vencidos
- Rep. SBS/Microf.
- SBS/Microf. Entidades
- Rectificaciones SBS
- Avalados/Avalistas
- Hechos de Importancia
- Documentos CCL
- Detalle de Vencidos
- Comercio Exterior
- Otros Créditos
- Otros Créd. Entidades
- Otros Rep. Negativos

RUC 2055271566 - VITAPRO SA

Fecha Proceso	Tipo Doc.	N. Doc.	Nota	Deuda Total *	Var.	Actual	Previo	12m
18/06/2024	RUC	2055271566	0.000	78.181.603,57		●	●	●

Score Sentinel



Puntaje Medio

* La persona consultada cuenta con los siguientes créditos e indicadores.

- Línea de Crédito
- Está Avalado

Sentinel Sabio

Bancarizado: SI

Recomendación de Sentinel Sabio

Evaluación Crediticia



APROBAR
Producto Générico

Detalle:

- Cumple con todas las reglas de evaluación

Cuota Estimada Mensual

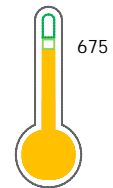
Según el cumplimiento de deudas reportadas

S/ 3452404,



Score Experian

Puntaje Medio



Estadísticamente, en este nivel de score, 14 de 100 empresas podrían caer en incumplimiento en los próximos 12

Información General

Datos Principales

13/06/2024: Última actualización de información reportada por SUNAT

Razón Social:	VITAPRO SA		
Nombre Comercial:	-		
Tipo de Contribuyente:	SOCIEDAD ANONIMA		
Estado de Contribuyente:	ACTIVO	Condición del Contribuyente:	HABIDO
Inicio de Actividades:	15/01/2014		
Tamaño contribuyente:	PRINCIPAL	Dependencia:	I.PRICO NACIONAL
Actividad Económica Principal	ELAB. DE PIENSOS PREPARADOS.		
Actividad Económica Secundaria 1	OTRAS ACTIVIDADES EMPRESARIAL	Actividad Económica Secundaria 2	-
Fecha Inscripción RRPP:	13/12/2013	Número de Partida Registral:	-
Folio:	-	Asiento:	-

Agente de retención

Direcciones Registradas

Dirección	Fuente
AVENIDA ARGENTINA NRO 4793 URBANIZACION REYNOSO CARMEN DE LA LEGUA REYNOSO - CALLAO - CALLAO	SUNAT - DOMICILIO FISCAL
CARRETERA BELLO HORIZONTE KM. 2 LA BANDA DE SHILCAYO - SAN MARTIN - SAN MARTIN	SUNAT - DEPOSITO
MZA. K URBANIZACION LA PARADA CHICLAYO - CHICLAYO - LAMBAYEQUE	SUNAT - DEPOSITO
CALLE LA LEGUA NRO. S/N CASERIO LA LEGUA CATACAOS - PIURA - PIURA	SUNAT - DEPOSITO
CARRETERA PANAMERICANA NORTE KM. 1256 TUMBES - TUMBES - TUMBES	SUNAT - DEPOSITO
CARRETERA CENTRAL KM. 3.5 URBANIZACION MIRAFLORES AMARILIS - HUANUCO - HUANUCO	SUNAT - DEPOSITO
AVENIDA PARRA NRO. 400 AREQUIPA - AREQUIPA - AREQUIPA (CERCADO)	SUNAT - DEPOSITO
AVENIDA CRNL. NESTOR GAMBETA NRO. 3497 URBANIZACION FUNDO SAN AGUSTIN CALLAO - CALLAO - CALLAO	SUNAT - DEPOSITO
PROLONG. GONZALES PRADA NRO. 200 EX-FUNDO LARREA MOCHE - TRUJILLO - LA LIBERTAD	SUNAT - S.PRODUCTIVA
AVENIDA OQUENDO MZA. H CALLAO - CALLAO - CALLAO (ALT KM 8.5 AV NESTOR GAMBETTA)	SUNAT - DEPOSITO
AVENIDA NESTOR GAMBETA LTE. 2 FUNDO LA TABOADA CALLAO - CALLAO - CALLAO (FRENTE OVALO CANTOLAO)	SUNAT - DEPOSITO
AVENIDA JORGE BASADRE GROHMANN NRO. 233 INT. 301 SAN ISIDRO - LIMA - LIMA (AV JORGE BASADRE 227 233 239)	SUNAT - OF.ADMINIST.
JIRON RICARDO PALMA NRO. 198 INT. 0001 SEC. EL TAMBO SECTOR 01 EL TAMBO - HUANCAYO - JUNIN	SUNAT - DEPOSITO
AVENIDA GONZALES PRADA KM. 562 FUNDO LARREA MOCHE - TRUJILLO - LA LIBERTAD	SUNAT - DEPOSITO
CALLE 4 NRO. 170 SALAVERRY - TRUJILLO - LA LIBERTAD	SUNAT - DEPOSITO
AVENIDA PESCADORES NRO. S/N ZONA INDUSTRIAL 27 DE OCTUBRE CHIMBOTE - SANTA - ANCASH	SUNAT - DEPOSITO
MZA. S-5 URBANIZACION NESTOR CACERES VELASQUEZ JULIACA - SAN ROMAN - PUNO (LT. 1,2,3,4,17,18,19,20 SECTOR TAPARACHI)	SUNAT - DEPOSITO
AVENIDA CRNL NESTOR GAMBETTA KM. 14 CALLAO - CALLAO - CALLAO	SUNAT - DEPOSITO
CALLE 1 NRO. 463 ZONA INDUSTRIAL BOCANEGRA CALLAO - CALLAO - CALLAO	SUNAT - DEPOSITO
LTE. 01 UBIC. RUR. PACOLLO CARACOTO - SAN ROMAN - PUNO (UBIC. RUR. PACOLLO)	SUNAT - DEPOSITO



AVENIDA NESTOR GAMBETTA KM. 3.6 URBANIZACION SAN AGUSTIN CALLAO - CALLAO - CALLAO (AL COSTADO DE RANSA)	SUNAT - DEPOSITO
AU. SALAVERRY KM. 4.5 PTO SALAVERRY SALAVERRY - TRUJILLO - LA LIBERTAD	SUNAT - DEPOSITO
AVENIDA 28 DE JULIO NRO. 1150 URBANIZACION SAN ANTONIO MIRAFLORES - LIMA - LIMA	SUNAT - OF.ADMINIST.
AVENIDA 28 DE JULIO NRO. 1150 URBANIZACION SAN ANTONIO MIRAFLORES - LIMA - LIMA	SUNAT - OF.ADMINIST.
NRO. S/N OTR. AU SALAVERRY PTO. SALA SALAVERRY - TRUJILLO - LA LIBERTAD	SUNAT - DEPOSITO
KM. 4.5 OTR. AU. SALAVERRY SALAVERRY - TRUJILLO - LA LIBERTAD (PTO. SALAVERRY PORTON NEGRO HKS)	SUNAT - DEPOSITO
CARRETERA BASE NAVAL EL SALTO KM. 7.5 ZARUMILLA - ZARUMILLA - TUMBES	SUNAT - SUCURSAL
CARRETERA ANTIGUA PANAMERICANA SUR KM. 19 VILLA EL SALVADOR - LIMA - LIMA	SUNAT - SUCURSAL

Representantes Legales

Nro Documento	Nombre de Representante	Semáforos			Fecha desde que ocupa Cargo	Cargo
		Act	Pre	12m		
06934557	PAUCAR FLORES SERGIO DANIEL				16/02/2015	APODERADO
07306916	MARTINEZ DEL PINO EDUARDO				02/07/2014	APODERADO
07542738	CARRILLO GOYONECHE HUGO RAMON				01/04/2016	GERENTE GENERAL
09161655	DE LA TORRE VICENTE JULIO FRANK				30/01/2018	APODERADO
09313858	PAREDES TUMBA JAIME MANUEL				13/12/2013	APODERADO
09340304	FEBRES SARMIENTO VERONICA CECILIA				15/05/2019	APODERADO
09393481	SAN MIGUEL DAMMERT LUIS JAVIER				13/12/2013	APODERADO
09765245	BENAVIDES GONZALES DE DAVILA ANGELICA MARIA				21/04/2022	APODERADO
09870668	PUYO BARRETO MANUEL ENRIQUE				05/04/2019	APODERADO
10553076	RUCHMAN LAZO PAOLA VIRGINIA				02/07/2014	APODERADO
10638478	GUERRA SANGUINETI MARCO ALONSO				28/03/2022	APODERADO
17814341	SABOGAL SUJI JAIME DANILO				28/11/2017	APODERADO
40293044	OTAZU ROCHA ALBERTO ENRIQUE				02/07/2014	APODERADO
40638612	TRUJILLO FIGUEROA MARIANA ROSA				02/07/2014	APODERADO
41795641	JEREMIAS QUINTANILLA RENZO ALBERTO DIDIER				27/01/2015	APODERADO
42160089	ORTIZ MARQUEZ JAVIER EDUARDO				07/09/2020	APODERADO
42766550	VERDEGUER VIER ANDREA				25/04/2022	APODERADO
43011657	QUEVEDO PITA JOES DUNCAN				29/11/2022	APODERADO ESPECIFICO
43045711	TOLEDO CHOQUEHUANCA DIANA VICTORIA				19/01/2016	APODERADO
44128774	RIERA ANGELES EDUARDO MARTIN				20/09/2018	APODERADO
44296822	TEJERINA CHAVEZ MARIA GRAZIA				02/07/2014	APODERADO

Empresas Relacionadas a:

PAUCAR FLORES SERGIO DANIEL

Ruc	Razón Social	Semáforos			Fecha desde que ocupa Cargo	Cargo	Estado
		Act	Pre	12m			
20100055237	ALICORP SAA				16/02/2015	APODERADO	ACTIVO
20291315896	SMART TEXTIL SRLTDA				23/08/1995	GERENTE	BAJA DE OFICIO
20493645804	PROORIENTE SAC				16/03/2015	APODERADO	ACTIVO
20562926322	R TRADING SA				31/01/2019	APODERADO	ACTIVO

CARRILLO GOYONECHE HUGO RAMON

Ruc	Razón Social	Semáforos			Fecha desde que ocupa Cargo	Cargo	Estado
		Act	Pre	12m			
20100055237	ALICORP SAA				31/08/2009	APODERADO	ACTIVO
20469095771	NEGOCIOS Y COMERCIOS ELECTRONICOS SAC				12/05/2000	SUB-GERENTE	BAJA DE OFICIO

20557345931	MASTERBREAD SA				09/04/2014	APODERADO	ACTIVO
-------------	----------------	--	--	--	------------	-----------	--------

PAREDES TUMBA JAIME MANUEL

Ruc	Razón Social	Semáforos			Fecha desde que ocupa Cargo	Cargo	Estado
		Act	Pre	12m			
20100055237	ALICORP SAA				25/08/2010	APODERADO	ACTIVO
20103959251	CONSORCIO DISTRIBUIDOR IQUITOS SAC				20/05/2022	GERENTE GENERAL	ACTIVO
20417378911	INTRADEVCO INDUSTRIAL SA				13/02/2019	APODERADO	ACTIVO
20493645804	PROORIENTE SAC				31/03/2014	APODERADO	ACTIVO
20543860361	ALICORP INVERSIONES SA				25/09/2012	APODERADO	ACTIVO
20557345931	MASTERBREAD SA				09/04/2014	APODERADO	ACTIVO
20562926322	R TRADING SA				19/07/2018	APODERADO	ACTIVO
20602893350	APUDEX SAC				27/04/2022	APODERADO	ACTIVO

FEBRES SARMIENTO VERONICA CECILIA

Ruc	Razón Social	Semáforos			Fecha desde que ocupa Cargo	Cargo	Estado
		Act	Pre	12m			
20100055237	ALICORP SAA				15/05/2019	APODERADO	ACTIVO
20103959251	CONSORCIO DISTRIBUIDOR IQUITOS SAC				27/05/2019	APODERADO	ACTIVO
20417378911	INTRADEVCO INDUSTRIAL SA				30/01/2020	APODERADO	ACTIVO
20493645804	PROORIENTE SAC				23/09/2019	APODERADO	ACTIVO
20543860361	ALICORP INVERSIONES SA				15/05/2019	APODERADO	ACTIVO
20557345931	MASTERBREAD SA				15/05/2019	APODERADO	ACTIVO
20562926322	R TRADING SA				15/05/2019	APODERADO	ACTIVO
20601481627	LUGALIANO SAC				23/08/2016	GERENTE	BAJA DE OFICIO
20602893350	APUDEX SAC				27/04/2022	APODERADO	ACTIVO

SAN MIGUEL DAMMERT LUIS JAVIER

Ruc	Razón Social	Semáforos			Fecha desde que ocupa Cargo	Cargo	Estado
		Act	Pre	12m			
20100055237	ALICORP SAA				11/02/2009	APODERADO	ACTIVO
20210833723	KALENDE SOC RESP LTDA				22/02/1994	ADMINISTRADOR	BAJA DE OFICIO
20543860361	ALICORP INVERSIONES SA				05/09/2012	APODERADO	ACTIVO

BENAVIDES GONZALES DE DAVILA ANGELIC

Ruc	Razón Social	Semáforos			Fecha desde que ocupa Cargo	Cargo	Estado
		Act	Pre	12m			
20100055237	ALICORP SAA				21/02/2022	APODERADO	ACTIVO
20103959251	CONSORCIO DISTRIBUIDOR IQUITOS SAC				21/09/2022	APODERADO	ACTIVO
20417378911	INTRADEVCO INDUSTRIAL SA				08/03/2022	APODERADO	ACTIVO
20543860361	ALICORP INVERSIONES SA				18/03/2022	APODERADO	ACTIVO
20557345931	MASTERBREAD SA				30/03/2022	APODERADO	ACTIVO
20562926322	R TRADING SA				22/06/2022	APODERADO	ACTIVO

RUCHMAN LAZO PAOLA VIRGINIA

Ruc	Razón Social	Semáforos			Fecha desde que ocupa Cargo	Cargo	Estado
		Act	Pre	12m			
20100055237	ALICORP SAA				11/06/2015	APODERADO	ACTIVO
20417378911	INTRADEVCO INDUSTRIAL SA				13/02/2019	APODERADO	ACTIVO
20543860361	ALICORP INVERSIONES SA				11/06/2015	APODERADO	ACTIVO
20562926322	R TRADING SA				19/07/2018	APODERADO	ACTIVO

GUERRA SANGUINETI MARCO ALONSO

Ruc	Razón Social	Semáforos			Fecha desde que ocupa Cargo	Cargo	Estado
		Act	Pre	12m			
20100055237	ALICORP SAA				19/03/2021	APODERADO	ACTIVO



20103959251	CONSORCIO DISTRIBUIDOR IQUITOS SAC				14/06/2022	APODERADO	ACTIVO
20417378911	INTRADEVCO INDUSTRIAL SA				21/04/2022	APODERADO	ACTIVO
20493645804	PROORIENTE SAC				01/07/2022	APODERADO	ACTIVO
20543860361	ALICORP INVERSIONES SA				19/03/2022	APODERADO	ACTIVO
20557345931	MASTERBREAD SA				01/07/2022	APODERADO	ACTIVO
20562926322	R TRADING SA				21/04/2022	APODERADO	ACTIVO

SABOGAL SUJI JAIME DANILO

Ruc	Razón Social	Semáforos			Fecha desde que ocupa Cargo	Cargo	Estado
		Act	Pre	12m			
10178786712	SABOGAL SUJI RODMAN ALFREDO				08/03/2017	APODERADO	ACTIVO

OTAZU ROCHA ALBERTO ENRIQUE

Ruc	Razón Social	Semáforos			Fecha desde que ocupa Cargo	Cargo	Estado
		Act	Pre	12m			
20100055237	ALICORP SAA				12/06/2013	APODERADO	ACTIVO
20493645804	PROORIENTE SAC				07/01/2014	APODERADO	ACTIVO
20557345931	MASTERBREAD SA				20/05/2021	APODERADO	ACTIVO
20601141737	SUPPLY SERVICE PERU SAC				22/03/2016	GERENTE GENERAL	ACTIVO
20607811327	GRUPO OTARO SAC				16/03/2021	GERENTE GENERAL	ACTIVO

TRUJILLO FIGUEROA MARIANA ROSA

Ruc	Razón Social	Semáforos			Fecha desde que ocupa Cargo	Cargo	Estado
		Act	Pre	12m			
20100055237	ALICORP SAA				09/03/2015	APODERADO	ACTIVO
20557345931	MASTERBREAD SA				18/03/2015	APODERADO	ACTIVO
20562926322	R TRADING SA				31/01/2019	APODERADO	ACTIVO

JEREMIAS QUINTANILLA RENZO ALBERTO D

Ruc	Razón Social	Semáforos			Fecha desde que ocupa Cargo	Cargo	Estado
		Act	Pre	12m			
20100055237	ALICORP SAA				09/02/2015	APODERADO	ACTIVO

ORTIZ MARQUEZ JAVIER EDUARDO

Ruc	Razón Social	Semáforos			Fecha desde que ocupa Cargo	Cargo	Estado
		Act	Pre	12m			
20100055237	ALICORP SAA				07/09/2020	APODERADO	ACTIVO
20417378911	INTRADEVCO INDUSTRIAL SA				06/07/2020	APODERADO	ACTIVO
20562926322	R TRADING SA				24/01/2017	APODERADO	ACTIVO

VERDEGUER VIER ANDREA

Ruc	Razón Social	Semáforos			Fecha desde que ocupa Cargo	Cargo	Estado
		Act	Pre	12m			
20100055237	ALICORP SAA				25/04/2022	APODERADO	ACTIVO
20417378911	INTRADEVCO INDUSTRIAL SA				25/04/2022	APODERADO	ACTIVO
20557345931	MASTERBREAD SA				17/05/2022	APODERADO	ACTIVO
20562926322	R TRADING SA				17/05/2022	APODERADO	ACTIVO

TOLEDO CHOQUEHUANCA DIANA VICTORIA

Ruc	Razón Social	Semáforos			Fecha desde que ocupa Cargo	Cargo	Estado
		Act	Pre	12m			
20100055237	ALICORP SAA				03/02/2016	APODERADO	ACTIVO
20417378911	INTRADEVCO INDUSTRIAL SA				13/02/2019	APODERADO	ACTIVO
20493645804	PROORIENTE SAC				23/08/2018	APODERADO	ACTIVO
20557345931	MASTERBREAD SA				19/01/2016	APODERADO	ACTIVO
20602893350	APUDEX SAC				27/04/2022	APODERADO	ACTIVO

RIERA ANGELES EDUARDO MARTIN

Ruc	Razón Social	Semáforos			Fecha desde que ocupa Cargo	Cargo	Estado
		Act	Pre	12m			
20417378911	INTRADEVCO INDUSTRIAL SA	●	●	●	06/07/2020	APODERADO	ACTIVO
20562926322	R TRADING SA	●	●	●	31/01/2019	APODERADO	ACTIVO

TEJERINA CHAVEZ MARIA GRAZIA

Ruc	Razón Social	Semáforos			Fecha desde que ocupa Cargo	Cargo	Estado
		Act	Pre	12m			
20100055237	ALICORP SAA	●	●	●	14/04/2014	APODERADO	ACTIVO
20417378911	INTRADEVCO INDUSTRIAL SA	●	●	●	13/02/2019	APODERADO	ACTIVO
20493645804	PROORIENTE SAC	●	●	●	14/01/2014	APODERADO	ACTIVO
20557345931	MASTERBREAD SA	●	●	●	15/09/2014	APODERADO	ACTIVO

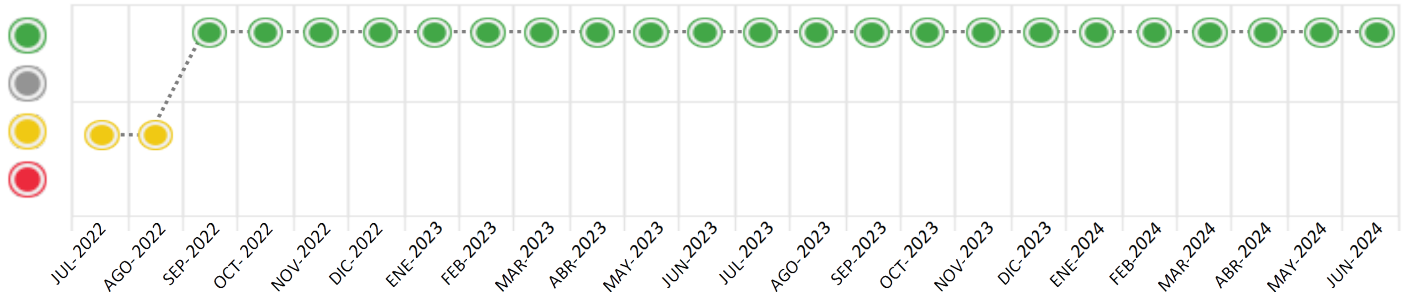
Consulta Rápida

Documento de identidad consultado

Fecha Proceso	Tipo Doc.	N. Doc.	Nombre o Raz. Social	Nota	Deuda Total *	Var.	Actual	Previo	12m
18/06/2024	RUC	2055271566	VITAPRO SA	0.000	78.181.603,57	■	●	●	●

Montos expresados en unidades de soles*

Semáforos de los últimos 24 meses



Semáforo	Descripción
●	No registra información de deudas
●	Sin deudas vencidas
●	Deudas con poco atraso*
●	Deudas con atraso significativo*

*Semáforo deuda menor: Deuda vencida menor S/ 100 personas naturales o menor S/ 500 personas jurídicas

Verde: 0 <= Sem. < 0.001
 Amarillo: 0.001 <= Sem. <= 2
 Rojo: 2 < Sem. <= 6

Variación	Descripción
▼	Variación Negativa: Retraso en los pagos
▲	Variación Positiva: Mejora en sus pagos
%	Variación Porcentual Positiva: El monto total reportado por la SBS/Microfinanzas o número de instituciones financieras ha aumentado
%	Variación Porcentual Negativa: El monto total reportado por la SBS/Microfinanzas o número de instituciones financieras ha disminuido
■	Aproximadamente igual o igual

Detalle de la deuda SBS/Microfinanzas

Entidad	Deuda Anterior			Deuda a JUN 2024				Rect. (1)	Disc.
	DIC 2023	MAR 2024	MAY 2024	Fecha Inf.	Calif. (2)	Monto *	Días Venc.		
BBVA	0,00	39.085.200,00	38.743.980,00	30/04/2024	NOR	38.743.980,00			
SCOTIABANK	224.415.109,51	31.570.871,36	19.263.496,75	30/04/2024	NOR	19.263.496,75	1		
BCP	20.589.978,59	22.282.372,16	17.398.133,05	30/04/2024	NOR	17.398.133,05			
BCO SANTANDER PERU	1.179.223,14	1.949.357,26	1.958.621,21	30/04/2024	NOR	1.958.621,21			
INTERBANK	8.803.829,60	1.703.723,13	702.570,51	30/04/2024	NOR	702.570,51			
CITIBANK DEL PERU	441.673,13	73.464,98	114.022,05	30/04/2024	NOR	114.022,05			
TOTAL	255.429.813,97	96.664.988,89	78.180.823,57			78.180.823,57			

(1) Ver detalle en el cuadro de Rectificaciones SBS

(2) NOR: Normal, CPP: Con Problemas Potenciales, DEF: Deficiente, DUD: Dudoso, PER: Pérdida, SCAL: Sin Calificación

Detalle de la deuda de Otros Créditos

Entidad	Deuda Anterior			Deuda a JUN 2024				Disc.
	DIC 2023	MAR 2024	MAY 2024	Fecha Inf.	Calif. (2)	Monto	Días Venc.	
TOTAL								

(2) NOR: Normal, CPP: Con Problemas Potenciales, DEF: Deficiente, DUD: Dudoso, PER: Pérdida, SCAL: Sin Calificación

Detalle de vencidos

# Doc	Fuente - Acreedor	Monto *	Días Venc.
	Documentos Impagos	780,00	1,798
6	J & V ALARMAS S.A.C.	780,00	1,798

Utilización de Líneas de Crédito

Instituciones	**	Línea Aprobada	Línea No Utilizada	Línea Utilizada	% L. Ut.
SCOTIABANK	PRE		16.963.302,99		
CITIBANK DEL PERU	TCO	2.337.855,50			0%
CITIBANK DEL PERU	TOT		2.325.940,98		
TOTAL		2.337.855,50	19.289.243,97		0%

** (PRE): Préstamos, (TCO): Tarjetas de Crédito de Consumo, (TOT): Otras Tarjetas de Crédito

Principales Acreedores

Montos expresados en unidades de soles*

Resumen de Deudas

Descripción de la Deuda	Monto *	Días
Deuda total SBS al 30/04/2024	78.180.823,57	
% Calificación normal	100,00	
Peor Calificación (2)	NOR	
Otros Créditos	0,00	****
Deuda vencida		
Documentos Impagos	780,00	1,798
Total deuda vencida	780,00	

Detalle de deuda SBS/Microfinanzas

Institución SBS	Calif. (2)	Saldo *	% Ven.	Días Venc.	Rect.(1)
BBVA	NOR	38.743.980,00	0,00		

SCOTIABANK	NOR	19.263.496,75	0.00	1
BCP	NOR	17.398.133,05	0.00	
BCO SANTANDER PERU	NOR	1.958.621,21	0.00	
INTERBANK	NOR	702.570,51	0.00	
CITIBANK DEL PERU	NOR	114.022,05	0.00	
Deuda Total SBS/MicroFinanzas		78.180.823,57	0	

Detalle de Riesgos SBS/Microfinanzas

Concepto	Saldo *
Deuda Directa	78.180.823,57
Deuda Indirecta	0,00
Deuda Castigada	0,00
Deuda Total SBS/MicroFinanzas	78.180.823,57
Línea Tarj.Cred. No utilizada	2.325.940,98
Total Riesgo SBS/MicroFinanzas	80.506.764,55

Detalle de deuda Otros Créditos

Empresa	Calif. (2)	Saldo *	% Ven.	Días Venc.	Disc.
Deuda Total Otros Créditos		0,00	0		

Detalle de vencidos

# Doc	Fuente - Acreedor	Monto *	Días Venc.
	Documentos Impagos	780,00	1,798
6	J & V ALARMAS S.A.C.	780,00	1,798

Detalle Variación

Montos expresados en unidades de soles*

Resumen de la variación

Descripción de la deuda	03/06/2024	18/06/2024	Variación
Score	0.000	0.000	0.000
Nro. Entidades SBS/Microf.	6	6	0
Riesgo Total SBS/Microf. *	78.180.823,57	78.180.823,57	
Deuda Directa	78.180.823,57	78.180.823,57	0,00
Deuda Indirecta	0,00	0,00	0,00
Deuda Castigada	0,00	0,00	0,00

Variación del Riesgo Total SBS/Microf. *	Antes	18/06/2024	Variación
Último Mes	78.180.823,57	78.180.823,57	0,00
Último Trimestre	96.664.988,89	78.180.823,57	-18.484.165,32
Último Semestre	255.429.813,97	78.180.823,57	-177.248.990,40
Último Año	368.683.877,55	78.180.823,57	-290.503.053,98

Calificación SBS/Microf.	03/06/2024	18/06/2024	Variación



% NOR (Normal)	100.00	100.00	0.00
% CPP (Con Problemas Potenciales)	0.00	0.00	0.00
% DEF (Deficiente)	0.00	0.00	0.00
% DUD (Dudoso)	0.00	0.00	0.00
% PER (Pérdida)	0.00	0.00	0.00
Deuda vencida *	03/06/2024	18/06/2024	Variación
Total deuda vencida	0,00	0,00	0,00
Deuda por Otros Créditos *	03/06/2024	18/06/2024	Variación
Total deuda otros créditos	0,00	0,00	0,00

Detalle de la variación

Fuente - Acreedor *	03/06/2024	18/06/2024	Variación
---------------------	------------	------------	-----------

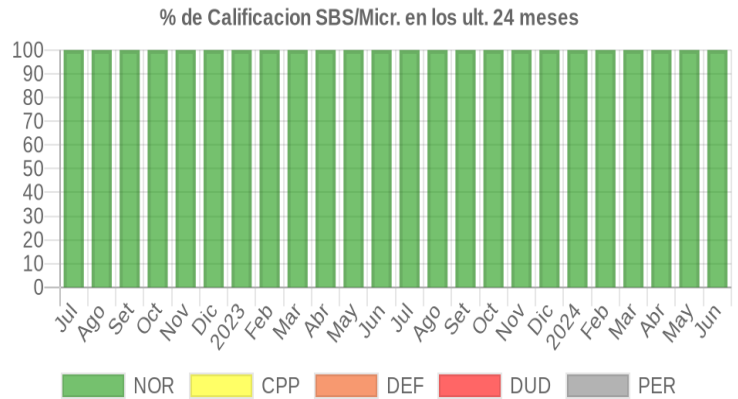
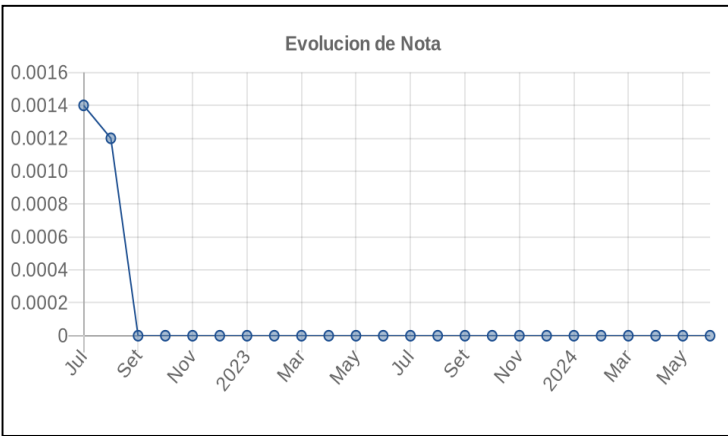
Posición Histórica

Montos expresados en unidades de soles*

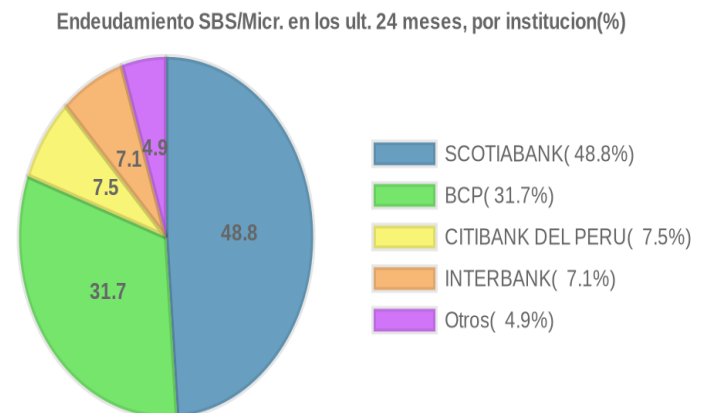
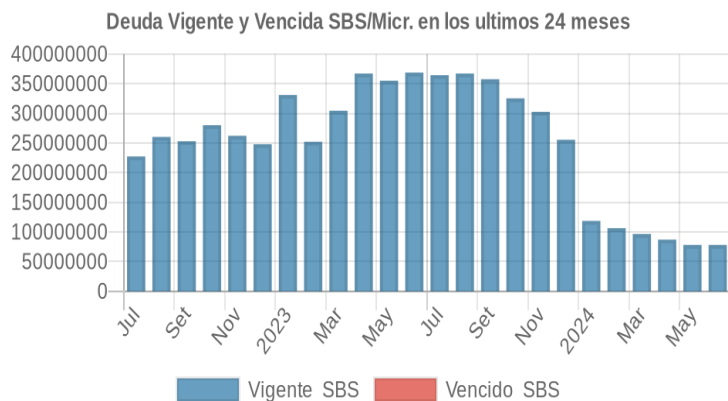
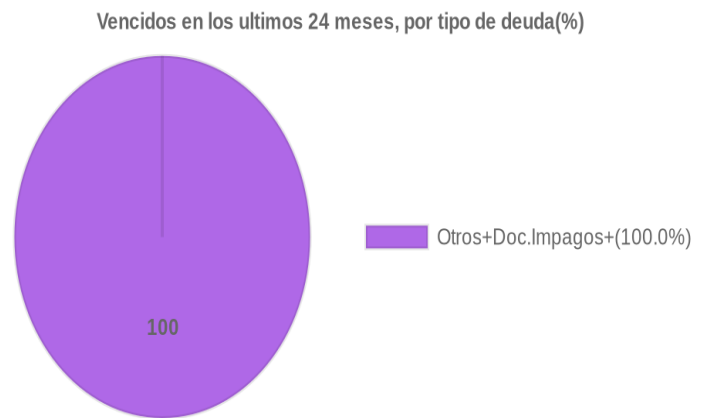
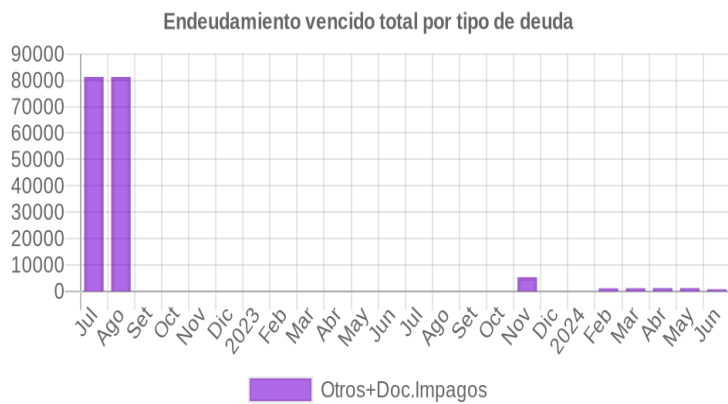
Fecha de Proceso	Sema. Actual	Sem. Riesgo	Var.	Superintendencia de Banca y Seguros (SBS/Microfinan.)				Otros Créditos	Otros Vencidos *				Clas. Cerr./Anu.		Otros Repor. Negati.	
				# Enti.	Deuda Total *	% Cali. normal	Peor Califi. (2)		Deuda Vencida *	Protestos	Docs. Impagos	Deuda Tributaria	Deuda Laboral	Cta. Cte.		Tar. Créd.
18/06/2024	●	0.000	☰	6	78.180.823,57	100.00	NOR	0,00	0,00	0,00	780,00	0,00	0,00	0	0	0
03/06/2024	●	0.000	☰	6	78.180.823,57	100.00	NOR	0,00	0,00	0,00	780,00	0,00	0,00	0	0	0
24/05/2024	●	0.000	☰	6	78.180.823,57	100.00	NOR	0,00	0,00	0,00	1.222,10	0,00	0,00	0	0	0
20/05/2024	●	0.000	⊘	6	78.180.823,57	100.00	NOR	0,00	0,00	0,00	1.222,10	0,00	0,00	0	0	0
07/05/2024	●	0.000	☰	6	87.058.019,99	100.00	NOR	0,00	0,00	0,00	1.222,10	0,00	0,00	0	0	0
29/04/2024	●	0.000	☰	6	87.058.019,99	100.00	NOR	0,00	0,00	0,00	1.222,10	0,00	0,00	0	0	0
24/04/2024	●	0.000	☰	6	87.058.019,99	100.00	NOR	0,00	0,00	0,00	1.222,10	0,00	0,00	0	0	0
22/04/2024	●	0.000	⊘	6	87.058.019,99	100.00	NOR	0,00	0,00	0,00	1.222,10	0,00	0,00	0	0	0
20/04/2024	●	0.000	☰	6	96.664.988,89	100.00	NOR	0,00	0,00	0,00	1.222,10	0,00	0,00	0	0	0
12/04/2024	●	0.000	☰	6	96.664.988,89	100.00	NOR	0,00	0,00	0,00	1.174,60	0,00	0,00	0	0	0
08/04/2024	●	0.000	☰	6	96.664.988,89	100.00	NOR	0,00	0,00	0,00	1.174,60	0,00	0,00	0	0	0
04/04/2024	●	0.000	☰	6	96.664.988,89	100.00	NOR	0,00	0,00	0,00	1.174,60	0,00	0,00	0	0	0
21/03/2024	●	0.000	⊘	6	96.664.988,89	100.00	NOR	0,00	0,00	0,00	1.174,60	0,00	0,00	0	0	0
20/03/2024	●	0.000	☰	6	106.441.698,40	100.00	NOR	0,00	0,00	0,00	1.174,60	0,00	0,00	0	0	0
14/03/2024	●	0.000	☰	6	106.441.698,40	100.00	NOR	0,00	0,00	0,00	1.127,70	0,00	0,00	0	0	0
29/02/2024	●	0.000	☰	6	106.441.698,40	100.00	NOR	0,00	0,00	0,00	1.127,70	0,00	0,00	0	0	0
27/02/2024	●	0.000	☰	6	106.441.698,40	100.00	NOR	0,00	0,00	0,00	1.127,70	0,00	0,00	0	0	0
23/02/2024	●	0.000	☰	6	106.441.698,40	100.00	NOR	0,00	0,00	0,00	780,00	0,00	0,00	0	0	0
22/02/2024	●	0.000	☰	6	106.441.698,40	100.00	NOR	0,00	0,00	0,00	780,00	0,00	0,00	0	0	0
21/02/2024	●	0.000	⊘	6	106.441.698,40	100.00	NOR	0,00	0,00	0,00	0,00	0,00	0,00	0	0	0
19/01/2024	●	0.000	⊘	6	118.826.358,17	100.00	NOR	0,00	0,00	0,00	0,00	0,00	0,00	0	0	0
22/12/2023	●	0.000	☰	6	255.429.813,97	100.00	NOR	0,00	0,00	0,00	0,00	0,00	0,00	0	0	0
18/12/2023	●	0.000	☰	6	302.562.556,65	100.00	NOR	0,00	0,00	0,00	0,00	0,00	0,00	0	0	0
23/11/2023	●	0.000	☰	6	302.562.556,65	100.00	NOR	0,00	0,00	0,00	5.340,00	0,00	0,00	0	0	0
13/11/2023	●	0.000	☰	6	325.273.497,69	100.00	NOR	0,00	0,00	0,00	5.340,00	0,00	0,00	0	0	0
23/10/2023	●	0.000	☰	6	325.273.497,69	100.00	NOR	0,00	0,00	0,00	0,00	0,00	0,00	0	0	0
21/09/2023	●	0.000	☰	6	357.507.042,55	100.00	NOR	0,00	0,00	0,00	0,00	0,00	0,00	0	0	0
24/08/2023	●	0.000	⊘	6	367.105.534,76	100.00	NOR	0,00	0,00	0,00	0,00	0,00	0,00	0	0	0
24/07/2023	●	0.000	⊘	6	364.266.402,71	100.00	NOR	0,00	0,00	0,00	0,00	0,00	0,00	0	0	0
22/06/2023	●	0.000	⊘	6	368.683.877,55	100.00	NOR	0,00	0,00	0,00	0,00	0,00	0,00	0	0	0
22/05/2023	●	0.000	⊘	5	355.117.130,39	100.00	NOR	0,00	0,00	0,00	0,00	0,00	0,00	0	0	0
24/04/2023	●	0.000	⊘	5	367.107.578,93	100.00	NOR	0,00	0,00	0,00	0,00	0,00	0,00	0	0	0
22/03/2023	●	0.000	⊘	6	304.407.251,56	100.00	NOR	0,00	0,00	0,00	0,00	0,00	0,00	0	0	0
21/02/2023	●	0.000	⊘	6	251.998.613,01	100.00	NOR	0,00	0,00	0,00	0,00	0,00	0,00	0	0	0
23/01/2023	●	0.000	⊘	6	330.977.064,44	100.00	NOR	0,00	0,00	0,00	0,00	0,00	0,00	0	0	0
22/12/2022	●	0.000	☰	6	247.857.603,18	100.00	NOR	0,00	0,00	0,00	0,00	0,00	0,00	0	0	0
23/11/2022	●	0.000	⊘	6	262.079.643,34	100.00	NOR	0,00	0,00	0,00	0,00	0,00	0,00	0	0	0
24/10/2022	●	0.000	⊘	6	279.918.376,28	100.00	NOR	0,00	0,00	0,00	0,00	0,00	0,00	0	0	0
27/09/2022	●	0.000	▲	5	252.869.522,56	100.00	NOR	0,00	0,00	0,00	0,00	0,00	0,00	0	0	0
22/09/2022	●	0.001	⊘	5	252.869.522,56	100.00	NOR	0,00	0,00	0,00	81.326,13	0,00	0,00	0	0	0
22/08/2022	●	0.001	⊘	5	260.168.989,43	100.00	NOR	0,00	0,00	0,00	81.326,13	0,00	0,00	0	0	0
22/07/2022	●	0.001	⊘	5	227.309.239,58	100.00	NOR	0,00	0,00	0,00	81.326,13	0,00	0,00	0	0	0

Gráficos

Montos expresados en unidades de soles*



NOR: Normal, CPP: Con Problemas Potenciales, DEF: Deficiente, DUD: Dudoso, PER: Pérdida, SCAL: Sin Calificación



Reporte de Vencidos

Montos expresados en unidades de soles*

Fuente - Acreedor	MAR 2024			ABR 2024			MAY 2024			JUN 2024		
	# Docs.	Monto *	Dias V.	# Docs.	Monto *	Dias V.	# Docs.	Monto *	Dias V.	# Docs.	Monto *	Dias V.
Documentos Impagos												
J & V ALARMAS S.A.C.	6	780,00	171	6	780,00	174	6	780,00	178	6	780,00	179
ESCUELA DE ADMINISTRACION DE NEGOCIOS PARA G		0,00			0,00			0,00			0,00	
HIDRANDINA	1	394,60	241	1	442,10	271	1	442,10	30		0,00	
Total	7	1.174,60	171	7	1.222,10	174	7	1.222,10	178	6	780,00	179

Montos expresados en unidades de soles*

Fuente - Acreedor	NOV 2023			DIC 2023			ENE 2024			FEB 2024		
	# Docs.	Monto *	Dias V.	# Docs.	Monto *	Dias V.	# Docs.	Monto *	Dias V.	# Docs.	Monto *	Dias V.
Documentos Impagos												
J & V ALARMAS S.A.C.		0,00			0,00			0,00		6	780,00	168
ESCUELA DE ADMINISTRACION DE NEGOCIOS PARA G	1	5.340,00	86		0,00	0		0,00			0,00	
HIDRANDINA		0,00			0,00			0,00		1	347,70	27
Total	1	5.340,00	86	0			0			7	1.127,70	168

Montos expresados en unidades de soles*

Fuente - Acreedor	JUL 2023			AGO 2023			SET 2023			OCT 2023		
	# Docs.	Monto *	Dias V.	# Docs.	Monto *	Dias V.	# Docs.	Monto *	Dias V.	# Docs.	Monto *	Dias V.
Documentos Impagos												
J & V ALARMAS S.A.C.		0,00			0,00			0,00			0,00	
ESCUELA DE ADMINISTRACION DE NEGOCIOS PARA G		0,00			0,00			0,00			0,00	
HIDRANDINA		0,00			0,00			0,00			0,00	
Total	0			0			0			0		

Reporte SBS/Microfinanzas

Montos expresados en unidades de soles*

Última fecha reportada por la SBS : 30/04/2024

ULTIMOS 6 MESES		ENE 2024 (SBS: DIC 2023)	FEB 2024 (SBS: ENE 2024)	MAR 2024 (SBS: FEB 2024)	ABR 2024 (SBS: MAR 2024)	MAY 2024 (SBS: ABR 2024)	JUN 2024 (SBS: ABR2024)
% Porcentaje de Calificación	NOR (Normal)	100.00	100.00	100.00	100.00	100.00	100.00
	CPP (Con Problemas Pote.)	0.00	0.00	0.00	0.00	0.00	0.00
	DEF (Deficiente)	0.00	0.00	0.00	0.00	0.00	0.00
	DUD (Dudoso)	0.00	0.00	0.00	0.00	0.00	0.00
	PER (Pérdida)	0.00	0.00	0.00	0.00	0.00	0.00

Institución	ENE 2024 (SBS: DIC 2023)		FEB 2024 (SBS: ENE 2024)		MAR 2024 (SBS: FEB 2024)		ABR 2024 (SBS: MAR 2024)		MAY 2024 (SBS: ABR 2024)		JUN 2024 (SBS: ABR2024)	
	Monto *	Dias V.	Monto *	Dias V.	Monto *	Dias V.	Monto *	Dias V.	Monto *	Dias V.	Monto *	Dias V.
BBVA	38.351.060,00		39.333.360,00		39.085.200,00		38.444.120,00		38.743.980,00		38.743.980,00	
SCOTIABANK	37.483.499,99		33.551.466,93		31.570.871,36		26.498.892,16		19.263.496,75	1	19.263.496,75	1
BCP	31.445.433,70		29.909.229,25		22.282.372,16		18.531.359,38		17.398.133,05		17.398.133,05	
BCO SANTANDER PERU	1.983.722,14		1.479.426,61		1.949.357,26		1.652.354,22	3	1.958.621,21		1.958.621,21	
INTERBANK	9.232.739,02		2.105.137,67		1.703.723,13		628.658,71		702.570,51		702.570,51	
CITIBANK DEL PERU	129.903,32		63.077,94		73.464,98		1.302.635,52		114.022,05		114.022,05	
TOTAL	118.626.358,17		106.441.698,40		96.664.988,89		87.058.019,99	3	78.180.823,57	1	78.180.823,57	1

Última fecha reportada por la SBS : 30/04/2024

Operación	ENE 2024 (SBS: DIC 2023)		FEB 2024 (SBS: ENE 2024)		MAR 2024 (SBS: FEB 2024)		ABR 2024 (SBS: MAR 2024)		MAY 2024 (SBS: ABR 2024)		JUN 2024 (SBS: ABR2024)	
	Monto *	Dias V.	Monto *	Dias V.	Monto *	Dias V.	Monto *	Dias V.	Monto *	Dias V.	Monto *	Dias V.
RESUMEN												
- Total Deuda	118.626.358,17		106.441.698,40		96.664.988,89		87.058.019,99	3	78.180.823,57	1	78.180.823,57	1
- Línea No Utilizada	93.620.962,83		100.372.180,64		107.619.400,50		113.194.578,70		122.497.276,04		122.497.276,04	
- Línea Otorgada	2.364.042,00		2.349.528,50		2.433.136,50		2.380.132,50		2.337.855,50		2.337.855,50	



- Garantías	984.362.583,00	1.009.522.986,00	1.059.352.373,00	1.036.249.714,00	1.039.295.855,00	1.039.295.855,00
- Otros			28.128.930,06	24.804.037,29	22.375.088,37	22.375.088,37
CREDITOS DIRECTOS						
- CRÉDITOS VIGENTES	116.178.418,17	106.441.698,40	96.664.988,89	87.058.019,99	78.180.823,57	78.180.823,57
-- Corp: Descuentos	1.983.722,14	1.479.426,61	1.949.357,26	1.652.354,22	1.958.621,21	1.958.621,21
--- Otros	1.983.722,14	1.479.426,61	1.949.357,26	1.652.354,22	1.958.621,21	1.958.621,21
-- Corp: Préstamos	13.945.840,00	14.303.040,00	14.212.800,00	13.979.680,00	14.088.720,00	14.088.720,00
--- NoRevolventes	13.945.840,00	14.303.040,00	14.212.800,00	13.979.680,00	14.088.720,00	14.088.720,00
-- Corp: Factoring	54.872.162,20	45.061.356,86	36.053.587,86	27.335.808,41	18.898.180,25	18.898.180,25
-- Corp: ArrendamientoFinanc	6.895.730,51	6.201.436,99	5.290.578,79	4.343.421,84	4.377.300,06	4.377.300,06
-- Corp: OtrosCréditos	38.351.060,00	39.333.360,00	39.085.200,00	38.444.120,00	38.743.980,00	38.743.980,00
-- GranE: Cred.Rev.LineaTarj. Crédito	21.922,00	4.241,77	73.464,98	66.300,00	11.955,94	11.955,94
-- GranE: SobregirosCC				1.236.335,52		
-- GranE: Factoring	107.981,32	58.836,17			102.066,11	102.066,11
CREDITOS INDIRECTOS						
- AceptacionesBancarias	2.447.940,00					
LINEA NO UTIL. Y CRED. NO DESEMB.						
- LinCredPréstamos	3.386.670,02	4.983.969,56	5.849.706,94	9.447.529,23	16.963.302,99	16.963.302,99
- LinCredTarjetaCrédito	2.342.120,00	2.345.279,17	2.359.644,08	2.313.832,50	2.325.940,98	2.325.940,98
- LinCredEsqMultilinea	87.892.172,81	93.042.931,91	99.410.049,48	101.433.216,97	103.208.032,07	103.208.032,07
LINEAS OTORGADAS						
- LineasTarjetasC	2.364.042,00	2.349.528,50	2.433.136,50	2.380.132,50	2.337.855,50	2.337.855,50
GARANTIAS						
- GARANTIAS RECIBIDAS	984.362.584,10	1.009.522.987,05	1.059.352.374,89	1.036.249.716,34	1.039.295.856,76	1.039.295.856,76
-- 1eraHipotecasInmuebles	4.610.380,07	4.728.467,46	4.698.634,86	4.621.567,31	4.657.615,02	4.657.615,02
-- 1eraGBienesFácilRealización	19.011.941,42	19.498.901,36	19.375.879,91	19.058.074,47	19.206.725,40	19.206.725,40
-- GtiasNoPref(AvalyFianza)	960.740.262,61	985.295.618,23	1.035.277.860,12	1.012.570.074,56	1.015.431.516,34	1.015.431.516,34
OTROS						
- InstrumentosFinancDerivados			28.128.930,06	24.804.037,29	22.375.088,37	22.375.088,37

Montos expresados en unidades de soles*

Última fecha reportada por la SBS : 30/04/2024

6 MESES ANTERIORES	JUL 2023 (SBS: JUN 2023)	AGO 2023 (SBS: JUL 2023)	SET 2023 (SBS: AGO 2023)	OCT 2023 (SBS: SET 2023)	NOV 2023 (SBS: OCT 2023)	DIC 2023 (SBS: NOV 2023)
NOR (Normal)	100.00	100.00	100.00	100.00	100.00	100.00
% Porcentaje de Calificación						
CPP (Con Problemas Pote.)	0.00	0.00	0.00	0.00	0.00	0.00
DEF (Deficiente)	0.00	0.00	0.00	0.00	0.00	0.00
DUD (Dudoso)	0.00	0.00	0.00	0.00	0.00	0.00
PER (Pérdida)	0.00	0.00	0.00	0.00	0.00	0.00

Institución	JUL 2023 (SBS: JUN 2023)		AGO 2023 (SBS: JUL 2023)		SET 2023 (SBS: AGO 2023)		OCT 2023 (SBS: SET 2023)		NOV 2023 (SBS: OCT 2023)		DIC 2023 (SBS: NOV 2023)	
	Monto *	Dias V.	Monto *	Dias V.	Monto *	Dias V.	Monto *	Dias V.	Monto *	Dias V.	Monto *	Dias V.
BBVA	0,00		0,00		0,00		0,00		0,00		0,00	
SCOTIABANK	207.118.161,87		208.706.480,46		209.614.039,68		221.636.000,23		231.534.249,28		224.415.109,51	
BCP	135.863.381,07		130.844.596,86		120.725.559,04		78.750.871,34		59.347.070,46		20.589.978,59	
BCO SANTANDER PERU	2.864.200,16		2.287.684,73		2.099.407,48		1.597.350,03		1.821.004,78		1.179.223,14	
INTERBANK	15.080.632,59		22.113.496,22		23.146.245,05		21.570.806,43		8.921.787,67		8.803.829,60	
CITIBANK DEL PERU	3.340.027,02		3.153.276,49		1.921.791,30		1.718.469,66		938.444,46		441.673,13	
TOTAL	364.266.402,71		367.105.534,76		357.507.042,55		325.273.497,69		302.562.556,65		255.429.813,97	

Última fecha reportada por la SBS : 30/04/2024

Operación	JUL 2023 (SBS: JUN 2023)		AGO 2023 (SBS: JUL 2023)		SET 2023 (SBS: AGO 2023)		OCT 2023 (SBS: SET 2023)		NOV 2023 (SBS: OCT 2023)		DIC 2023 (SBS: NOV 2023)	
	Monto *	Dias V.	Monto *	Dias V.	Monto *	Dias V.	Monto *	Dias V.	Monto *	Dias V.	Monto *	Dias V.
RESUMEN												
- Total Deuda	364.266.402,71		367.105.534,76		357.507.042,55		325.273.497,69		302.562.556,65		255.429.813,97	
- Línea No Utilizada	81.566.538,26		75.559.644,10		56.327.189,63		85.090.550,42		100.707.716,42		148.990.487,69	
- Línea Otorgada	2.324.288,50		2.299.364,50		2.299.364,50		2.299.364,50		2.415.468,50		2.364.042,00	
- Garantías	563.646.961,00		560.007.101,00		572.262.368,00		587.264.829,00		593.487.594,00		992.024.535,00	
CREDITOS DIRECTOS												
- CRÉDITOS VIGENTES	360.467.560,19		361.514.289,32		355.649.972,50		320.863.793,82		297.496.396,65		250.498.293,97	
-- Corp: Descuentos	2.864.200,16		2.287.684,73		2.099.407,48		1.597.350,03		1.821.004,78		1.179.223,14	
--- Otros	2.864.200,16		2.287.684,73		2.099.407,48		1.597.350,03		1.821.004,78		1.179.223,14	
-- Corp: Préstamos	43.536.000,00		43.296.000,00		192.140.000,00		197.236.000,00		199.576.000,00		194.272.000,00	
--- NoRevolventes	43.536.000,00		43.296.000,00		192.140.000,00		197.236.000,00		199.576.000,00		194.272.000,00	



-- Corp: Factoring	153.929.191,97	157.654.558,23	149.256.390,25	110.666.843,42	86.273.301,91	46.804.685,67
-- Corp: ArrendamientoFinanc	11.678.141,04	10.802.769,87	10.232.383,47	9.645.130,71	8.887.645,50	7.800.712,03
-- CREDITOS COMERCIO EXTERIOR	145.120.000,00	144.320.000,00				
-- GranE: Cred.Rev.LineaTarj. Crédito	1.018,00	1.772,39	10.452,12	4.833,91	2.727,21	22.970,09
-- GranE: Factoring	3.339.009,02	3.151.504,10	1.911.339,18	1.713.635,75	935.717,25	418.703,04
CREDITOS INDIRECTOS						
- CartasCrédito	3.798.842,52	3.626.689,44		2.503.380,00	5.066.160,00	2.465.760,00
- AceptacionesBancarias		1.964.556,00	1.857.070,05	1.906.323,87		2.465.760,00
LINEA NO UTIL. Y CRED. NO DESEMB.						
- LinCredPréstamos	4.270.821,62	2.519.534,73	2.005.413,69	6.723.334,15	1.185.555,89	14.345.122,15
- LinCredTarjetaCrédito	2.323.270,50	2.297.595,05	2.288.909,65	2.294.523,84	2.412.738,50	2.341.071,79
- CredNoDesembolsados	21.285.476,00	21.164.528,00	21.674.870,00	22.249.738,00	22.513.708,00	21.915.376,00
- LinCredEsqMultilinea	53.686.970,14	49.577.986,32	30.357.996,29	53.822.954,43	74.595.714,03	110.388.917,75
LINEAS OTORGADAS						
- LineasTarjetasC	2.324.288,50	2.299.364,50	2.299.364,50	2.299.364,50	2.415.468,50	2.364.042,00
GARANTIAS						
- GARANTIAS RECIBIDAS	563.646.963,17	560.007.102,70	572.262.370,47	587.264.830,42	593.487.596,32	992.024.536,35
-- 1eraHipotecasInmuebles	4.509.695,03	4.484.834,54	4.592.977,72	4.714.794,18	4.770.730,31	4.643.941,75
-- 1eraGBienesFácilRealización	18.596.743,99	18.494.226,10	18.940.178,90	19.442.516,53	19.673.181,77	19.150.340,57
-- CartasFianzas	50.792.000,00	50.512.000,00	51.730.000,00	53.102.000,00	53.732.000,00	
-- GtiasNoPref(AvalyFianza)	489.748.524,15	486.516.042,06	496.999.213,85	510.005.519,71	515.311.684,24	968.230.254,03

Reporte SBS/Microfinanzas por entidades

Reportado por : BBVA

Última fecha reportada por la SBS : 30/04/2024

Operación	ENE 2024 (SBS: DIC2023)		FEB 2024 (SBS: ENE2024)		MAR 2024 (SBS: FEB2024)		ABR 2024 (SBS: MAR2024)		MAY 2024 (SBS: ABR2024)		JUN 2024 (SBS: ABR2024)	
	Monto *	Dias V.	Monto *	Dias V.	Monto *	Dias V.	Monto *	Dias V.	Monto *	Dias V.	Monto *	Dias V.
Calificación (2)	NOR		NOR		NOR		NOR		NOR		NOR	
RESUMEN												
- Total Deuda	38.351.060,00		39.333.360,00		39.085.200,00		38.444.120,00		38.743.980,00		38.743.980,00	
CREDITOS DIRECTOS												
- CREDITOS VIGENTES	38.351.060,00		39.333.360,00		39.085.200,00		38.444.120,00		38.743.980,00		38.743.980,00	
-- Corp: OtrosCréditos	38.351.060,00		39.333.360,00		39.085.200,00		38.444.120,00		38.743.980,00		38.743.980,00	

Última fecha reportada por la SBS : 30/04/2024

Operación	JUL 2023 (SBS: JUN2023)		AGO 2023 (SBS: JUL2023)		SET 2023 (SBS: AGO2023)		OCT 2023 (SBS: SET2023)		NOV 2023 (SBS: OCT2023)		DIC 2023 (SBS: NOV2023)	
	Monto *	Dias V.	Monto *	Dias V.	Monto *	Dias V.	Monto *	Dias V.	Monto *	Dias V.	Monto *	Dias V.
Calificación (2)	NOR		NOR		NOR		NOR		NOR		NOR	
RESUMEN												
- Línea No Utilizada	21.285.476,00		21.164.528,00		21.674.870,00		22.249.738,00		22.513.708,00		21.915.376,00	
LINEA NO UTIL. Y CRED. NO DESEMB.												
- CredNoDesembolsados	21.285.476,00		21.164.528,00		21.674.870,00		22.249.738,00		22.513.708,00		21.915.376,00	

Reportado por : SCOTIABANK

Última fecha reportada por la SBS : 30/04/2024

Operación	ENE 2024 (SBS: DIC2023)		FEB 2024 (SBS: ENE2024)		MAR 2024 (SBS: FEB2024)		ABR 2024 (SBS: MAR2024)		MAY 2024 (SBS: ABR2024)		JUN 2024 (SBS: ABR2024)	
	Monto *	Dias V.	Monto *	Dias V.	Monto *	Dias V.	Monto *	Dias V.	Monto *	Dias V.	Monto *	Dias V.
Calificación (2)	NOR		NOR		NOR		NOR		NOR		NOR	
RESUMEN												
- Total Deuda	37.483.499,99		33.551.466,93		31.570.871,36		26.498.892,16		19.263.496,75	1	19.263.496,75	1
- Línea No Utilizada	3.386.670,02		4.983.969,56		5.849.706,94		9.447.529,23		16.963.302,99		16.963.302,99	
- Garantías	980.544.321,00		1.005.659.368,00		999.314.513,00		982.923.641,00		990.590.340,00		990.590.340,00	
CREDITOS DIRECTOS												
- CREDITOS VIGENTES	35.035.559,99		33.551.466,93		31.570.871,36		26.498.892,16		19.263.496,75	1	19.263.496,75	1
-- Corp: Factoring	28.139.829,48		27.350.029,94		26.280.292,57		22.155.470,32		14.886.196,69		14.886.196,69	
-- Corp: ArrendamientoFinanc	6.895.730,51		6.201.436,99		5.290.578,79		4.343.421,84		4.377.300,06	1	4.377.300,06	1



CREDITOS INDIRECTOS											
- AceptacionesBancarias	2.447.940,00										
LINEA NO UTIL. Y CRED. NO DESEMB.											
- LinCredPréstamos	3.386.670,02	4.983.969,56	5.849.706,94	9.447.529,23	16.963.302,99	16.963.302,99					
GARANTIAS											
- GARANTIAS RECIBIDAS	980.544.321,49	1.005.659.368,82	999.314.514,77	982.923.641,78	990.590.340,42	990.590.340,42					
-- 1eraHipotecasInmuebles	4.610.380,07	4.728.467,46	4.698.634,86	4.621.567,31	4.657.615,02	4.657.615,02					
-- 1eraGBienesFácilRealización	19.011.941,42	19.498.901,36	19.375.879,91	19.058.074,47	19.206.725,40	19.206.725,40					
-- GtiasNoPref(AvalyFianza)	956.922.000,00	981.432.000,00	975.240.000,00	959.244.000,00	966.726.000,00	966.726.000,00					

Última fecha reportada por la SBS : 30/04/2024

Operación	JUL 2023 (SBS: JUN2023)		AGO 2023 (SBS: JUL2023)		SET 2023 (SBS: AGO2023)		OCT 2023 (SBS: SET2023)		NOV 2023 (SBS: OCT2023)		DIC 2023 (SBS: NOV2023)	
	Monto *	Dias V.	Monto *	Dias V.	Monto *	Dias V.	Monto *	Dias V.	Monto *	Dias V.	Monto *	Dias V.
Calificación (2)	NOR		NOR		NOR		NOR		NOR		NOR	
RESUMEN												
- Total Deuda	207.118.161,87		208.706.480,46		209.614.039,68		221.636.000,23		231.534.249,28		224.415.109,51	
- Línea No Utilizada	47.930.238,05		44.935.919,41		21.323.460,16		6.723.334,15		1.185.555,89		14.345.122,15	
- Garantías	505.630.438,00		502.843.060,00		514.968.155,00		528.626.310,00		534.897.911,00		987.682.281,00	
CREDITOS DIRECTOS												
- CRÉDITOS VIGENTES	203.319.319,35		203.115.235,02		207.756.969,63		217.226.296,36		226.468.089,28		219.483.589,51	
-- Corp:Préstamos	43.536.000,00		43.296.000,00		192.140.000,00		197.236.000,00		199.576.000,00		194.272.000,00	
--- NoRevolventes	43.536.000,00		43.296.000,00		192.140.000,00		197.236.000,00		199.576.000,00		194.272.000,00	
-- Corp: Factoring	2.985.178,31		4.696.465,15		5.384.586,16		10.345.165,65		18.004.443,78		17.410.877,48	
-- Corp: ArrendamientoFinanc	11.678.141,04		10.802.769,87		10.232.383,47		9.645.130,71		8.887.645,50		7.800.712,03	
-- CRÉDITOS COMERCIO EXTERIOR	145.120.000,00		144.320.000,00									
CREDITOS INDIRECTOS												
- CartasCrédito	3.798.842,52		3.626.689,44				2.503.380,00		5.066.160,00		2.465.760,00	
- AceptacionesBancarias			1.964.556,00		1.857.070,05		1.906.323,87				2.465.760,00	
LINEA NO UTIL. Y CRED. NO DESEMB.												
- LinCredPréstamos	4.270.821,62		2.519.534,73		2.005.413,69		6.723.334,15		1.185.555,89		14.345.122,15	
- LinCredEsqMultilínea	43.659.416,43		42.416.384,68		19.318.046,47							
GARANTIAS												
- GARANTIAS RECIBIDAS	505.630.439,02		502.843.060,64		514.968.156,62		528.626.310,71		534.897.912,08		987.682.282,32	
-- 1eraHipotecasInmuebles	4.509.695,03		4.484.834,54		4.592.977,72		4.714.794,18		4.770.730,31		4.643.941,75	
-- 1eraGBienesFácilRealización	18.596.743,99		18.494.226,10		18.940.178,90		19.442.516,53		19.673.181,77		19.150.340,57	
-- GtiasNoPref(AvalyFianza)	482.524.000,00		479.864.000,00		491.435.000,00		504.469.000,00		510.454.000,00		963.888.000,00	

Reportado por : BCP

Última fecha reportada por la SBS : 30/04/2024

Operación	ENE 2024 (SBS: DIC2023)		FEB 2024 (SBS: ENE2024)		MAR 2024 (SBS: FEB2024)		ABR 2024 (SBS: MAR2024)		MAY 2024 (SBS: ABR2024)		JUN 2024 (SBS: ABR2024)	
	Monto *	Dias V.	Monto *	Dias V.	Monto *	Dias V.	Monto *	Dias V.	Monto *	Dias V.	Monto *	Dias V.
Calificación (2)	NOR		NOR		NOR		NOR		NOR		NOR	
RESUMEN												
- Total Deuda	31.445.433,70		29.909.229,25		22.282.372,16		18.531.359,38		17.398.133,05		17.398.133,05	
- Línea No Utilizada	86.563.178,95		91.121.982,21		97.985.235,60		99.763.606,80		101.819.520,41		101.819.520,41	
CREDITOS DIRECTOS												
- CRÉDITOS VIGENTES	31.445.433,70		29.909.229,25		22.282.372,16		18.531.359,38		17.398.133,05		17.398.133,05	
-- Corp:Préstamos	13.945.840,00		14.303.040,00		14.212.800,00		13.979.680,00		14.088.720,00		14.088.720,00	
--- NoRevolventes	13.945.840,00		14.303.040,00		14.212.800,00		13.979.680,00		14.088.720,00		14.088.720,00	
-- Corp: Factoring	17.499.593,70		15.606.189,25		8.069.572,16		4.551.679,38		3.309.413,05		3.309.413,05	
LINEA NO UTIL. Y CRED. NO DESEMB.												
- LinCredEsqMultilínea	86.563.178,95		91.121.982,21		97.985.235,60		99.763.606,80		101.819.520,41		101.819.520,41	

Última fecha reportada por la SBS : 30/04/2024

Operación	JUL 2023 (SBS: JUN2023)		AGO 2023 (SBS: JUL2023)		SET 2023 (SBS: AGO2023)		OCT 2023 (SBS: SET2023)		NOV 2023 (SBS: OCT2023)		DIC 2023 (SBS: NOV2023)	
	Monto *	Dias V.	Monto *	Dias V.	Monto *	Dias V.	Monto *	Dias V.	Monto *	Dias V.	Monto *	Dias V.
Calificación (2)	NOR		NOR		NOR		NOR		NOR		NOR	
RESUMEN												
- Total Deuda	135.863.381,07		130.844.596,86		120.725.559,04		78.750.871,34		59.347.070,46		20.589.978,59	
- Línea No Utilizada							41.930.355,72		62.765.911,26		98.277.687,97	
- Garantías	50.792.000,00		50.512.000,00		51.730.000,00		53.102.000,00		53.732.000,00			
CREDITOS DIRECTOS												



- CRÉDITOS VIGENTES	135.863.381,07	130.844.596,86	120.725.559,04	78.750.871,34	59.347.070,46	20.589.978,59
-- Corp: Factoring	135.863.381,07	130.844.596,86	120.725.559,04	78.750.871,34	59.347.070,46	20.589.978,59
LINEA NO UTIL. Y CRED. NO DESEMB.						
- LinCredEsqMultilinea				41.930.355,72	62.765.911,26	98.277.687,97
GARANTIAS						
- GARANTIAS RECIBIDAS	50.792.000,00	50.512.000,00	51.730.000,00	53.102.000,00	53.732.000,00	
-- CartasFianzas	50.792.000,00	50.512.000,00	51.730.000,00	53.102.000,00	53.732.000,00	

Reportado por : BCO SANTANDER PERU

Última fecha reportada por la SBS : 30/04/2024

Operación	ENE 2024 (SBS: DIC2023)		FEB 2024 (SBS: ENE2024)		MAR 2024 (SBS: FEB2024)		ABR 2024 (SBS: MAR2024)		MAY 2024 (SBS: ABR2024)		JUN 2024 (SBS: ABR2024)	
	Monto *	Dias V.	Monto *	Dias V.	Monto *	Dias V.	Monto *	Dias V.	Monto *	Dias V.	Monto *	Dias V.
Calificación (2)	NOR		NOR		NOR		NOR		NOR		NOR	
RESUMEN												
- Total Deuda	1.983.722,14		1.479.426,61		1.949.357,26		1.652.354,22	3	1.958.621,21		1.958.621,21	
- Línea No Utilizada	1.328.993,86		1.920.949,70		1.424.813,88		1.669.610,17		1.388.511,66		1.388.511,66	
- Garantías	3.709.000,00		3.804.000,00		3.780.000,00		3.717.999,00		3.746.999,00		3.746.999,00	
CREDITOS DIRECTOS												
- CRÉDITOS VIGENTES	1.983.722,14		1.479.426,61		1.949.357,26		1.652.354,22	3	1.958.621,21		1.958.621,21	
-- Corp: Descuentos	1.983.722,14		1.479.426,61		1.949.357,26		1.652.354,22	3	1.958.621,21		1.958.621,21	
--- Otros	1.983.722,14		1.479.426,61		1.949.357,26		1.652.354,22	3	1.958.621,21		1.958.621,21	
LINEA NO UTIL. Y CRED. NO DESEMB.												
- LinCredEsqMultilinea	1.328.993,86		1.920.949,70		1.424.813,88		1.669.610,17		1.388.511,66		1.388.511,66	
GARANTIAS												
- GARANTIAS RECIBIDAS	3.709.000,00		3.804.000,00		3.780.000,00		3.717.999,99		3.746.999,99		3.746.999,99	
-- GtiasNoPref(AvalyFianza)	3.709.000,00		3.804.000,00		3.780.000,00		3.717.999,99		3.746.999,99		3.746.999,99	

Última fecha reportada por la SBS : 30/04/2024

Operación	JUL 2023 (SBS: JUN2023)		AGO 2023 (SBS: JUL2023)		SET 2023 (SBS: AGO2023)		OCT 2023 (SBS: SET2023)		NOV 2023 (SBS: OCT2023)		DIC 2023 (SBS: NOV2023)	
	Monto *	Dias V.	Monto *	Dias V.	Monto *	Dias V.	Monto *	Dias V.	Monto *	Dias V.	Monto *	Dias V.
Calificación (2)	NOR		NOR		NOR		NOR		NOR		NOR	
RESUMEN												
- Total Deuda	2.864.200,16		2.287.684,73		2.099.407,48		1.597.350,03		1.821.004,78		1.179.223,14	
- Línea No Utilizada	10.027.553,71		7.161.601,64		11.039.949,82		11.892.598,71		11.829.802,77		12.111.229,78	
- Garantías	3.627.999,00		3.607.999,00		3.695.000,00		3.793.000,00		3.837.999,00		3.736.000,00	
CREDITOS DIRECTOS												
- CRÉDITOS VIGENTES	2.864.200,16		2.287.684,73		2.099.407,48		1.597.350,03		1.821.004,78		1.179.223,14	
-- Corp: Descuentos	2.864.200,16		2.287.684,73		2.099.407,48		1.597.350,03		1.821.004,78		1.179.223,14	
--- Otros	2.864.200,16		2.287.684,73		2.099.407,48		1.597.350,03		1.821.004,78		1.179.223,14	
LINEA NO UTIL. Y CRED. NO DESEMB.												
- LinCredEsqMultilinea	10.027.553,71		7.161.601,64		11.039.949,82		11.892.598,71		11.829.802,77		12.111.229,78	
GARANTIAS												
- GARANTIAS RECIBIDAS	3.627.999,99		3.607.999,99		3.695.000,00		3.793.000,01		3.837.999,99		3.736.000,00	
-- GtiasNoPref(AvalyFianza)	3.627.999,99		3.607.999,99		3.695.000,00		3.793.000,01		3.837.999,99		3.736.000,00	

Reportado por : INTERBANK

Última fecha reportada por la SBS : 30/04/2024

Operación	ENE 2024 (SBS: DIC2023)		FEB 2024 (SBS: ENE2024)		MAR 2024 (SBS: FEB2024)		ABR 2024 (SBS: MAR2024)		MAY 2024 (SBS: ABR2024)		JUN 2024 (SBS: ABR2024)	
	Monto *	Dias V.	Monto *	Dias V.	Monto *	Dias V.	Monto *	Dias V.	Monto *	Dias V.	Monto *	Dias V.
Calificación (2)	NOR		NOR		NOR		NOR		NOR		NOR	
RESUMEN												
- Total Deuda	9.232.739,02		2.105.137,67		1.703.723,13		628.658,71		702.570,51		702.570,51	
CREDITOS DIRECTOS												
- CRÉDITOS VIGENTES	9.232.739,02		2.105.137,67		1.703.723,13		628.658,71		702.570,51		702.570,51	
-- Corp: Factoring	9.232.739,02		2.105.137,67		1.703.723,13		628.658,71		702.570,51		702.570,51	

Última fecha reportada por la SBS : 30/04/2024

Operación	JUL 2023 (SBS: JUN2023)		AGO 2023 (SBS: JUL2023)		SET 2023 (SBS: AGO2023)		OCT 2023 (SBS: SET2023)		NOV 2023 (SBS: OCT2023)		DIC 2023 (SBS: NOV2023)	
	Monto *	Dias V.	Monto *	Dias V.	Monto *	Dias V.	Monto *	Dias V.	Monto *	Dias V.	Monto *	Dias V.



Calificación (2)	NOR	NOR	NOR	NOR	NOR	NOR
RESUMEN						
- Total Deuda	15.080.632,59	22.113.496,22	23.146.245,05	21.570.806,43	8.921.787,67	8.803.829,60
CREDITOS DIRECTOS						
- CRÉDITOS VIGENTES	15.080.632,59	22.113.496,22	23.146.245,05	21.570.806,43	8.921.787,67	8.803.829,60
-- Corp: Factoring	15.080.632,59	22.113.496,22	23.146.245,05	21.570.806,43	8.921.787,67	8.803.829,60

Reportado por : CITIBANK DEL PERU

Última fecha reportada por la SBS : 30/04/2024

Operación	ENE 2024 (SBS: DIC2023)		FEB 2024 (SBS: ENE2024)		MAR 2024 (SBS: FEB2024)		ABR 2024 (SBS: MAR2024)		MAY 2024 (SBS: ABR2024)		JUN 2024 (SBS: ABR2024)	
	Monto *	Dias V.	Monto *	Dias V.	Monto *	Dias V.	Monto *	Dias V.	Monto *	Dias V.	Monto *	Dias V.
Calificación (2)	NOR		NOR		NOR		NOR		NOR		NOR	
RESUMEN												
- Total Deuda	129.903,32		63.077,94		73.464,98		1.302.635,52		114.022,05		114.022,05	
- Línea No Utilizada	2.342.120,00		2.345.279,17		2.359.644,08		2.313.832,50		2.325.940,98		2.325.940,98	
- Línea Otorgada	2.364.042,00		2.349.528,50		2.433.136,50		2.380.132,50		2.337.855,50		2.337.855,50	
- Garantías	109.262,00		59.618,00		56.257.860,00		49.608.074,00		44.958.516,00		44.958.516,00	
- Otros					28.128.930,06		24.804.037,29		22.375.088,37		22.375.088,37	
CREDITOS DIRECTOS												
- CRÉDITOS VIGENTES	129.903,32		63.077,94		73.464,98		1.302.635,52		114.022,05		114.022,05	
-- GranE: Cred.Rev.LineaTarj.Crédito	21.922,00		4.241,77		73.464,98		66.300,00		11.955,94		11.955,94	
-- GranE:SobregirosCC							1.236.335,52					
-- GranE:Factoring	107.981,32		58.836,17						102.066,11		102.066,11	
LINEA NO UTIL. Y CRED. NO DESEMB.												
- LinCredTarjetaCrédito	2.342.120,00		2.345.279,17		2.359.644,08		2.313.832,50		2.325.940,98		2.325.940,98	
LINEAS OTORGADAS												
- LíneasTarjetasC	2.364.042,00		2.349.528,50		2.433.136,50		2.380.132,50		2.337.855,50		2.337.855,50	
GARANTIAS												
- GARANTIAS RECIBIDAS	109.262,61		59.618,23		56.257.860,12		49.608.074,57		44.958.516,35		44.958.516,35	
-- GtiasNoPref(AvalyFianza)	109.262,61		59.618,23		56.257.860,12		49.608.074,57		44.958.516,35		44.958.516,35	
OTROS												
- InstrumentosFinancDerivados					28.128.930,06		24.804.037,29		22.375.088,37		22.375.088,37	

Última fecha reportada por la SBS : 30/04/2024

Operación	JUL 2023 (SBS: JUN2023)		AGO 2023 (SBS: JUL2023)		SET 2023 (SBS: AGO2023)		OCT 2023 (SBS: SET2023)		NOV 2023 (SBS: OCT2023)		DIC 2023 (SBS: NOV2023)	
	Monto *	Dias V.	Monto *	Dias V.	Monto *	Dias V.	Monto *	Dias V.	Monto *	Dias V.	Monto *	Dias V.
Calificación (2)	NOR		NOR		NOR		NOR		NOR		NOR	
RESUMEN												
- Total Deuda	3.340.027,02		3.153.276,49		1.921.791,30		1.718.469,66		938.444,46		441.673,13	
- Línea No Utilizada	2.323.270,50		2.297.595,05		2.288.909,65		2.294.523,84		2.412.738,50		2.341.071,79	
- Línea Otorgada	2.324.288,50		2.299.364,50		2.299.364,50		2.299.364,50		2.415.468,50		2.364.042,00	
- Garantías	3.596.524,00		3.044.042,00		1.869.213,00		1.743.519,00		1.019.684,00		606.254,00	
CREDITOS DIRECTOS												
- CRÉDITOS VIGENTES	3.340.027,02		3.153.276,49		1.921.791,30		1.718.469,66		938.444,46		441.673,13	
-- GranE: Cred.Rev.LineaTarj.Crédito	1.018,00		1.772,39		10.452,12		4.833,91		2.727,21		22.970,09	
-- GranE:Factoring	3.339.009,02		3.151.504,10		1.911.339,18		1.713.635,75		935.717,25		418.703,04	
LINEA NO UTIL. Y CRED. NO DESEMB.												
- LinCredTarjetaCrédito	2.323.270,50		2.297.595,05		2.288.909,65		2.294.523,84		2.412.738,50		2.341.071,79	
LINEAS OTORGADAS												
- LíneasTarjetasC	2.324.288,50		2.299.364,50		2.299.364,50		2.299.364,50		2.415.468,50		2.364.042,00	
GARANTIAS												
- GARANTIAS RECIBIDAS	3.596.524,16		3.044.042,07		1.869.213,85		1.743.519,70		1.019.684,25		606.254,03	
-- GtiasNoPref(AvalyFianza)	3.596.524,16		3.044.042,07		1.869.213,85		1.743.519,70		1.019.684,25		606.254,03	

Rectificaciones SBS

Entidad	Periodo SBS	Cuenta	Concepto Rectificación	Dice	Debe Decir
---------	-------------	--------	------------------------	------	------------

Aval/Codeudor

Montos expresados en unidades de soles*

Es Avalista de:			Información reportada por la SBS al 30/04/2024		
Tipo Doc	Nro Documento	Nombre/Razón Social	Act	Pre	12m

Montos expresados en unidades de soles*

Quiénes lo Avalan:			Información reportada por la SBS al 30/04/2024		
Tipo Doc	Nro Documento	Nombre/Razón Social	Act	Pre	12m
RUC	20100055237	ALICORP SAA	●	●	●
Institución SBS		Calif. (2)	Saldo *		
SCOTIABANK PERU S A A		NOR	966.726.000,00		
BANCO SANTANDER PERU S A		NOR	3.746.999,99		
CITIBANK DEL PERU S A		NOR	22.596.243,90		

Montos expresados en unidades de soles*

Es Avalista de:			Información Reportada por Entidades de Microfinanzas / Otros Créditos		
Tipo Doc	Nro Documento	Nombre/Razón Social	Act	Pre	12m

Montos expresados en unidades de soles*

Quiénes lo Avalan:			Información Reportada por Entidades de Microfinanzas / Otros Créditos		
Tipo Doc	Nro Documento	Nombre/Razón Social	Act	Pre	12m

Documentos Protestados como Deudor/Aceptante

Montos expresados en unidades*

Reportado por la Cámara de Comercio de Lima (CCL)

Documentos Protestados sin Regularizar			
	# Doc	Monto (S/) *	Max Días Venc.
Total:	0	0,00	

Tipo de Cambio 3.738

Nro. Secuencia	Tip. Reg. **	Acreedor/Girador	Tipo Doc.	Moneda	Monto *	Monto * (S/)	Boletín	F. Protesto	F. Venc.	Días Venc.

**PR: Protestos, CJ: Cobranza Judicial, MO: Moras, PP: Procesos Penales

Montos expresados en unidades*

Reportado por la Cámara de Comercio de Lima (CCL)

Documentos Protestados Regularizados			
	# Doc	Monto (S/) *	
Total:	0	0,00	

Nro. Secuencia	Tip. Reg. **	Acreedor/Girador	Tipo Doc.	Moneda	Monto *	Monto * (S/)	Boletín	F. Protesto	F. Venc.	F. Reg

**PR: Protestos, CJ: Cobranza Judicial, MO: Moras, PP: Procesos Penales

Detalle de Vencidos

Documentos Impagos

Montos expresados en unidades*

	# Doc	Monto (S/) *	Max Días Venc.
Total:	6	780,00	1,798

Se muestran los 10 primeros documentos ordenados por Fecha de Vencimiento, del más reciente al más antiguo

Tipo de Cambio 3.738

Nombre del Acreedor de la Obligación	Tipo Comprobante/Concepto	Nro Comprobante	Condición Deuda	Moneda	Monto *	Monto * (S/)	F. Venc.
J & V ALARMAS S.A.C.	Factura	F001-0047416	MOROSIDAD	S/.	130,00	130,00	11/12/2020
J & V ALARMAS S.A.C.	Factura	F001-0035785	MOROSIDAD	S/.	130,00	130,00	12/04/2020
J & V ALARMAS S.A.C.	Factura	F001-0029559	MOROSIDAD	S/.	130,00	130,00	08/11/2019
J & V ALARMAS S.A.C.	Factura	F002-0002079	MOROSIDAD	S/.	130,00	130,00	28/09/2019
J & V ALARMAS S.A.C.	Factura	F002-0001992	MOROSIDAD	S/.	130,00	130,00	18/08/2019
J & V ALARMAS S.A.C.	Factura	F002-0001900	MOROSIDAD	S/.	130,00	130,00	17/07/2019

Comercio Exterior

Montos expresados en unidades de dólares

Muestra información reportada por la SUNAT desde el 07/02/2011

Resumen por Ejercicio

Ejercicio	Actividad	Número de Operaciones	Importe USD *	N° Países	3 países con mayor número de operaciones
2024	EXPORTACIÓN	327	65.812.140,69	3	ECUADOR, PANAMA, HONDURAS
	IMPORTACIÓN	86	19.956.572,85	17	UNITED STATES, CHILE, MEXICO
2023	EXPORTACIÓN	986	197.921.344,29	6	ECUADOR, PANAMA, HONDURAS
	IMPORTACIÓN	280	100.956.071,79	29	ARGENTINA, CHILE, CHINA
2022	EXPORTACIÓN	1271	252.767.714,23	5	ECUADOR, PANAMA, HONDURAS
	IMPORTACIÓN	337	112.352.984,78	20	CHILE, ARGENTINA, CHINA
2021	EXPORTACIÓN	1116	186.023.954,93	6	ECUADOR, PANAMA, HONDURAS
	IMPORTACIÓN	326	96.800.945,03	22	CHILE, CHINA, ARGENTINA
2020	EXPORTACIÓN	758	127.204.787,67	6	ECUADOR, MEXICO, HONDURAS
	IMPORTACIÓN	234	55.039.707,43	17	CHILE, CHINA, UNITED STATES

Resumen por Meses

Actividad	Ejercicio	Mes	Número de Operaciones	Importe USD *	N° Países	3 países con mayor número de operaciones
EXPORTACIÓN	2024	MAYO	71	14.593.898,03	2	ECUADOR, HONDURAS, PANAMA
		ABRIL	81	18.115.213,24	2	ECUADOR, PANAMA
		MARZO	71	13.531.430,59	2	ECUADOR, PANAMA, HONDURAS
		FEBRERO	77	15.123.659,86	2	ECUADOR, HONDURAS
		ENERO	27	4.447.938,97	2	ECUADOR, HONDURAS
	2023	DICIEMBRE	30	5.987.664,21	3	ECUADOR, HONDURAS
		NOVIEMBRE	58	12.121.502,75	3	ECUADOR, HONDURAS
		OCTUBRE	64	10.672.892,92	3	ECUADOR, HONDURAS, GUATEMALA
		SETIEMBRE	59	12.066.985,95	3	ECUADOR, HONDURAS
		AGOSTO	71	13.750.624,78	3	ECUADOR, HONDURAS, GUATEMALA
		JULIO	82	17.384.942,93	3	ECUADOR, PANAMA, HONDURAS
		JUNIO	121	27.023.897,17	3	ECUADOR, PANAMA, HONDURAS
2022	MAYO	120	27.500.423,91	3	ECUADOR, PANAMA, HONDURAS	
	ABRIL	100	19.388.521,96	3	ECUADOR, PANAMA, HONDURAS	
	MARZO	76	14.085.879,54	3	ECUADOR, HONDURAS, CHILE	
	FEBRERO	109	20.349.051,97	3	ECUADOR, PANAMA, HONDURAS	
	ENERO	96	17.588.956,20	3	ECUADOR, PANAMA, HONDURAS	
	DICIEMBRE	89	18.301.949,02	2	ECUADOR, PANAMA	
2021	NOVIEMBRE	130	27.361.448,32	2	ECUADOR, PANAMA, HONDURAS	
	OCTUBRE	115	25.125.990,06	2	ECUADOR, PANAMA, COLOMBIA	
	SETIEMBRE	118	28.558.858,86	2	ECUADOR, PANAMA	
2020	AGOSTO	113	27.558.527,03	2	ECUADOR, PANAMA, COSTA RICA	

		JULIO	118	25.296.066,59	2	ECUADOR,HONDURAS,PANAMA
		JUNIO	109	19.898.288,54	2	ECUADOR,PANAMA,COSTA RICA
		MAYO	113	20.754.914,98	2	ECUADOR,HONDURAS,PANAMA
		ABRIL	95	14.942.266,40	2	ECUADOR,PANAMA,HONDURAS
		MARZO	94	15.628.671,05	2	ECUADOR,HONDURAS,COLOMBIA
		FEBRERO	88	15.273.566,70	2	ECUADOR,HONDURAS,COSTA RICA
		ENERO	89	14.067.166,68	2	ECUADOR,HONDURAS,COSTA RICA
	2021	DICIEMBRE	93	15.186.758,14	4	ECUADOR,HONDURAS,COSTA RICA
		NOVIEMBR	93	19.082.040,43	4	ECUADOR,HONDURAS
		OCTUBRE	84	17.028.720,49	4	ECUADOR,PANAMA,COSTA RICA
		SETIEMBRE	85	18.353.704,73	4	ECUADOR,PANAMA,HONDURAS
		AGOSTO	89	15.224.602,39	4	ECUADOR,PANAMA,HONDURAS
		JULIO	107	16.818.639,01	4	ECUADOR,MEXICO,PANAMA
		JUNIO	114	16.860.007,82	4	ECUADOR,MEXICO,PANAMA
		MAYO	109	16.086.209,81	4	ECUADOR,MEXICO,PANAMA
		ABRIL	104	15.741.206,42	4	ECUADOR,PANAMA,COSTA RICA
		MARZO	119	15.917.505,70	4	ECUADOR,MEXICO,HONDURAS
		FEBRERO	62	10.092.697,16	4	ECUADOR,MEXICO,PANAMA
		ENERO	57	9.631.862,83	4	ECUADOR,HONDURAS,MEXICO
	2020	DICIEMBRE	44	7.301.000,01	4	ECUADOR,HONDURAS,PANAMA
		NOVIEMBR	58	9.781.829,74	4	ECUADOR,HONDURAS,MEXICO
		OCTUBRE	21	3.625.308,66	4	ECUADOR,MEXICO,COSTA RICA
		SETIEMBRE	48	9.102.590,91	4	ECUADOR,COSTA RICA,HONDURAS
		AGOSTO	65	10.462.118,64	4	ECUADOR,MEXICO,HONDURAS
		JULIO	57	8.083.682,89	4	ECUADOR,MEXICO,PANAMA
		JUNIO	67	11.053.501,37	4	ECUADOR,MEXICO,HONDURAS
		MAYO	83	14.894.966,70	4	ECUADOR,HONDURAS,MEXICO
		ABRIL	92	17.185.931,77	4	ECUADOR,MEXICO,PANAMA
		MARZO	107	16.566.589,60	4	ECUADOR,MEXICO,PANAMA
		FEBRERO	69	11.333.005,03	4	ECUADOR,MEXICO,HONDURAS
		ENERO	47	7.814.262,35	4	ECUADOR,HONDURAS,MEXICO
IMPORTACIÓN	2024	MAYO	23	4.304.757,63	10	ECUADOR,CHILE,MEXICO
		ABRIL	14	3.993.489,40	8	MEXICO,UNITED STATES,COLOMBIA
		MARZO	22	6.953.920,53	11	UNITED STATES,ARGENTINA,ECUADOR
		FEBRERO	19	2.420.285,23	12	ARGENTINA,UNITED STATES,MEXICO
		ENERO	8	2.284.120,05	5	CHILE,MEXICO,THAILAND
	2023	DICIEMBRE	10	1.646.173,79	7	CHILE,UNITED STATES,CHINA
		NOVIEMBR	18	4.609.775,14	10	CHINA,ECUADOR,ARGENTINA
		OCTUBRE	16	7.786.303,90	9	CHILE,MEXICO,UNITED STATES
		SETIEMBRE	22	3.363.849,10	11	ARGENTINA,CHINA,BRAZIL
		AGOSTO	28	13.482.371,03	12	ARGENTINA,CHILE,MEXICO
		JULIO	36	5.988.951,70	13	CHILE,ARGENTINA,ECUADOR
		JUNIO	21	8.221.684,15	15	ARGENTINA,UNITED STATES,ECUADOR
		MAYO	24	13.650.145,47	13	CHILE,CHINA,ITALY
		ABRIL	22	12.899.498,17	15	CHINA,ARGENTINA,UNITED STATES
		MARZO	32	9.239.613,69	12	CHINA,ARGENTINA,CHILE
		FEBRERO	25	11.913.500,97	10	CHILE,ARGENTINA,UNITED STATES
		ENERO	26	8.154.204,67	11	CHINA,UNITED STATES,ARGENTINA
	2022	DICIEMBRE	27	8.177.460,31	13	ITALY,CHILE,CHINA
		NOVIEMBR	23	8.814.854,65	9	CHINA,CHILE,ARGENTINA
		OCTUBRE	29	13.789.271,34	12	CHILE,ARGENTINA,UNITED STATES
		SETIEMBRE	32	3.987.182,28	9	CHILE,ARGENTINA,BRAZIL
		AGOSTO	30	8.680.605,63	12	CHINA,COLOMBIA,ARGENTINA
		JULIO	32	21.279.495,49	10	CHILE,ECUADOR,UNITED STATES
		JUNIO	23	4.656.129,96	10	CHILE,ARGENTINA,BRAZIL
		MAYO	40	13.950.368,39	13	CHINA,ARGENTINA,CHILE
		ABRIL	22	2.561.615,73	12	ARGENTINA,CHILE,COLOMBIA
		MARZO	19	6.115.244,59	9	CHILE,ARGENTINA,UNITED STATES
		FEBRERO	26	6.469.628,15	9	CHILE,ECUADOR,UNITED STATES
		ENERO	34	13.871.128,26	10	CHILE,ARGENTINA,UNITED STATES
	2021	DICIEMBRE	37	10.859.335,65	11	CHILE,ARGENTINA,CHINA
		NOVIEMBR	29	9.014.611,73	10	CHILE,ARGENTINA,CHINA
		OCTUBRE	28	6.079.502,46	10	ARGENTINA,UNITED STATES,CHINA
		SETIEMBRE	35	18.088.527,80	12	ARGENTINA,CHINA,UNITED STATES
		AGOSTO	40	6.156.622,57	15	CHILE,ARGENTINA,CHINA
		JULIO	33	7.826.331,26	12	CHINA,ECUADOR,CHILE

		JUNIO	31	6.721.591,01	12	CHILE,CHINA,BRAZIL
		MAYO	22	9.932.890,81	8	CHILE,CHINA,ECUADOR
		ABRIL	18	3.810.768,93	14	BRAZIL,UNITED STATES,CHILE
		MARZO	19	4.536.148,61	9	BRAZIL,CHILE,UNITED STATES
		FEBRERO	17	10.173.110,34	8	BRAZIL,CHINA,UNITED STATES
		ENERO	17	3.601.503,85	7	CHILE,CHINA,UNITED STATES
	2020	DICIEMBRE	24	6.035.676,39	11	CHILE,CHINA,SPAIN
		NOVIEMBR	10	1.196.649,65	4	CHILE,ECUADOR,UNITED STATES
		OCTUBRE	16	1.965.283,59	6	CHILE,CHINA,UNITED STATES
		SETIEMBRE	23	2.883.520,85	8	CHILE,CHINA,BRAZIL
		AGOSTO	19	6.511.359,27	7	BRAZIL,CHILE,ARGENTINA
		JULIO	21	4.826.665,36	9	CHILE,BRAZIL,UNITED STATES
		JUNIO	9	3.408.699,10	6	CHILE,CHINA,UNITED STATES
		MAYO	26	7.964.499,76	8	UNITED STATES,CHILE,CHINA
		ABRIL	18	7.050.269,01	10	CHINA,CHILE,UNITED STATES
		MARZO	20	4.572.431,77	10	CHILE,ARGENTINA,ECUADOR
		FEBRERO	23	4.405.879,10	8	CHILE,UNITED STATES,CHINA
		ENERO	25	4.218.773,59	7	CHILE,CHINA,ARGENTINA

PUBLICACIÓN DIARIO "EL PERUANO"

Reporte Otros Créditos

Institución	ENE 2024		FEB 2024		MAR 2024		ABR 2024		MAY 2024		JUN 2024	
	Monto *	Dias V.	Monto *	Dias V.	Monto *	Dias V.	Monto *	Dias V.	Monto *	Dias V.	Monto *	Dias V.

Institución	JUL 2023		AGO 2023		SET 2023		OCT 2023		NOV 2023		DIC 2023	
	Monto *	Dias V.	Monto *	Dias V.	Monto *	Dias V.	Monto *	Dias V.	Monto *	Dias V.	Monto *	Dias V.

Reporte Otros Créditos por entidades

Sin Información